

**UNIVERSITATEA DE STAT DE MEDICINĂ ȘI FARMACIE
NICOLAE TESTEMIȚANU
DIN REPUBLICA MOLDOVA**

PROFILUL CHIRURGIE

**RAPORT DE AUTOEVALUARE
Privind activitatea științifică
și inovațională
(pentru anii 2011-2015)**

**Rector,
academician al AȘM,
dr. hab. șt. med., profesor universitar**

Ion Ababii

**Prorector pentru activitatea științifică,
dr. hab. șt. med., profesor universitar**

Gheorghe Rojnoveanu

CHIȘINĂU – 2016

CUPRINS

I. Raportul de autoevaluare	6
I.1 Date generale.....	7
I.2 Capacitatea instituțională și resursele.....	17
I.2.1 Cadrul tematic și instituțional de cercetare	17
I.2.2 Personalul uman.....	79
I.3 REZULTATELE CERCETĂRII, CALITATEA, EFICIENȚA, RELEVANȚA, IMPACTUL	112
I.4. Antrenare în activități conexe cercetării.....	163
I.5. Cooperări naționale și internaționale	226
I.5.1. Cooperare în cadrul național	226
I.5.2. Cooperare în cadrul internațional.....	237
FIȘA STATISTICĂ.....	270
1. INFORMAȚII GENERALE.....	270
III. Lista materialelor solicitate organizației din sfera științei și inovării pentru evaluare și acreditare	282
III.1. Planul tematic de cercetări pentru perioada luată în studiu.....	282
Proiecte instituționale	282
Proiecte din cadrul programelor de stat.....	283
Proiecte înaintate la concurs în cadrul programelor FP7 și Orizont 2020	284
Alte proiecte internaționale.....	284
Proiecte înaintate la concursuri în cadrul altor programe internaționale	284
Teme universitare de cercetare.....	285
III.2. Lista elaborărilor realizate în perioada luată în studiu.....	287
Protocoale Clinice.....	287
Acte de implementare.....	288
Inovații	293
Alte tipuri de rezultate documentate (metode, procedee, tehnologii, materiale, substanțe, soft-uri etc.....	294
III.3. Lista lucrărilor apărute în edituri străine	302
Monografii	302
Dicționare	302
Culegeri.....	302
III.4. Lista lucrărilor apărute în edituri din țară.....	303
Monografii	303
Culegeri.....	304
III.5 Lista capitolelor din monografii	305
În străinătate	305
În țară	305
III.6. Lista articolelor științifice apărute în reviste de specialitate din străinătate	306
ISI cu factor de impact.....	306
Articole citate SCOPUS.....	308
Alte reviste atestate.....	314
III.7. Lista articolelor științifice apărute în reviste de specialitate din țară.....	318
Reviste categoria B.....	318
Reviste categoria C.....	334
Alte reviste de specialitate.....	355
III.8. Lista articolelor științifice publicate în culegeri	356
În străinătate	356
În țară	362
III.9. Lista articolelor științifice apărute în enciclopedii	376
III.10. Lista publicațiilor electronice (se indică organizația editor, adresa electronică)	377

În străinătate.....	377
În țară.....	378
III.11. Lista comunicărilor prezentate la manifestări științifice, publicate ca rezumat (1-3 pagini).....	379
În străinătate.....	379
în țară cu participare internațională.....	413
III.12. Lista comunicărilor orale/postere la conferințe.....	438
În străinătate.....	438
Naționale cu participare internațională	466
Din țară.....	469
III.12.1. Rapoarte la invitație (referate în plen)	515
În străinătate.....	515
În țară.....	516
III.13. Lista manifestărilor științifice organizate	518
Naționale	518
Naționale cu participare internațională	521
Internaționale.....	524
III.14. Lista manualelor apărute.....	525
În edituri străine	525
În țară.....	525
III.15. Lista capitolelor în manuale apărute.....	526
În edituri străine	526
În țară.....	526
III.16. Lista lucrărilor instructiv-metodice	527
Lucrări metodice.....	527
Compendiumuri.....	531
Ghiduri.....	532
III.17. Lista cărților de popularizare a științei.....	533
III.18 Articole de popularizare a științei.....	534
III.19. Participări la emisiuni radio și TV, consacrate științei	537
III.20. Lista brevetelor	539
III.20.1. Lista brevetelor obținute	539
III.20.2. Lista brevetelor implementate.....	543
III.21. Lista cererilor de brevetare și certificare	546
III.22. Lista premiilor obținute	547
În străinătate.....	547
În țară.....	547
III.23. Lista distincțiilor de apreciere a rezultatelor cercetărilor și elaborărilor.....	548
În străinătate.....	548
În țară.....	548
III.24. Lista documentelor de politici elaborate și aprobate	550
III.25. Lista recomandărilor metodologice elaborate și implementate în activitatea autorităților publice centrale și/sau locale	554
III.26. Lista avizelor la proiecte de legi sau de alte acte normative.	556
III.27. Lista manifestărilor organizate pentru utilizatori	559
Internaționale.....	559
Din țară.....	559
Naționale cu participare internațională	560
III.28 Lista târgurilor și a expozițiilor naționale și internaționale	561
Medalii	561
Alte distincții.....	567
III. 30. Lista subdiviziunilor comune în sfera științei și inovării.....	571
III.31. Lista organismelor științifice, în activitatea cărora este antrenată organizația.	571

III.32. Lista președinților, copreședinților comitetelor de program al manifestărilor științifice din țară, aleși în perioada evaluată	574
III.33. Lista membrilor comisiilor specializate de evaluare în scopul acreditării organizațiilor, confirmați în perioada evaluată.....	579
III.34. Lista membrilor Comisiilor pentru decernarea Premiile de Stat al Republicii Moldova, premiilor AȘM, aleși în perioada evaluată.....	580
III.35. Lista președinților, secretarilor, membrilor consiliilor științifice de susținere a tezelor de doctor, doctor habilitat, desemnați în perioada evaluată.....	581
III.36. Lista președinților, secretarilor seminarelor științifice de profil, aleși în perioada evaluată	590
III.37. Lista referenților la tezele de doctor habilitat/doctor, desemnați în perioada evaluată	592
În străinătate	592
În țară	592

I. RAPORTUL DE AUTOEVALUARE

PROFILUL CLINICO-CHIRURGICAL include:

Laboratoarele științifice:

Laboratorul de chirurgie hepato-pancreato-biliară
Laboratorul de hepatochirurgie
Laboratorul de chirurgie reconstructivă a tractului digestiv
Laboratorul de otorinolaringologie
Laboratorul de chirurgie cardio-toracică

Catedrele:

Catedra de chirurgie nr.1 "Nicolae Anestiadi"
Catedra de chirurgie nr. 2
Catedra de chirurgie generală-semiologie
Catedra de chirurgie (FECMF)
Catedra de chirurgie nr. 5
Catedra de otorinolaringologie
Catedra de ortopedie și traumatologie
Catedra de urologie și nefrologie chirurgicală
Catedra de oftalmologie
Catedra de anesteziologie și reanimatologie nr.1 "Valeriu Ghereg"
Catedra de anesteziologie și reanimatologie nr.2 (FECMF)
Catedra de neurochirurgie
Catedra de urgențe medicale

I.1 DATE GENERALE

Laboratorul de chirurgie hepato-pancreato-biliară a fost fondat în a.1990 cu denumirea „Trauma asociată”, sub conducerea profesorului universitar, dr. hab. șt. med., Victor Remizov, care a fost în fruntea laboratorului până în a.1996. Din 1996 până în prezent laboratorul este condus de academicianul AȘM, profesor universitar, dr. hab. șt. med., Gheorghe Ghidirim. În 2001, reieșind din tematica științifică a Catedrei de chirurgie nr.1 „Nicolae Anestiadi”, în cadrul căreia activa laboratorul, denumirea a fost schimbată în Laboratorul de chirurgie hepato-pancreato-biliară

Direcția științifică principală a laboratorului este consacrată problemelor afecțiunilor și traumatismelor zonei hepato-pancreato-biliară: elaborarea și perfecționarea metodelor de diagnostic și tratament.

Laboratorul de hepatochirurgie a fost fondat în componența Catedrei de chirurgie nr.2 în anul 1977 prin Ordinul Ministrului Ocrotirii Sănătății URSS B.V.Petrovskii în cadrul Programului Unional de combatere a maladiilor hepatice, cu participarea nemijlocită a profesoarei M.D.Pațiora și condus pe parcursul mai multor ani de către profesorul Constantin Țăbârnea. În a.1978 la Chișinău a fost organizat I Simpozion Unional pe Hipertensiunea Portală, care a pus temelia chirurgiei hipertensiunii portale moderne în URSS. Pe parcursul câtorva decenii colectivul laboratorului efectuează investigații științifice în domeniul afecțiunilor difuze și de focar ale ficatului, în special a cirozei hepatice și complicațiilor acesteia (hemoragii esofago-gastrice variceale, sindromului ascitic, splenomegaliei cu hipersplenism, encefalopatiei porto-sistemică). Unele metode de tratament ale acestor complicații potențial letale, cum ar fi hemostaza endoscopică fibrin-adezivă a hemoragiilor variceale, corecția sindromului ascitic prin decompresia limfatică, tratamentul laparoscopic al ascit-peritonitei spontane constituie priorități mondiale. Un alt aspect științifico-practic al cercetărilor constituie abordarea diagnostic-curativă a bolii hidatice hepatice și poliorganice, care de rând cu ciroza hepatică reprezintă o problemă majoră medico-socială cu o rată înaltă de morbiditate și invalidizare, fiind determinată de caracterul endemic al acestor patologii în Republica Moldova.

Laboratorul de chirurgie reconstructivă a tractului digestiv a fost înființat în anul 1997 în cadrul USMF „Nicolae Testemițanu”. Colectivul laboratorului este implicat nu doar în activitatea științifică, ci și în activitatea didactică și clinică. Laboratorul de chirurgie reconstructivă a tractului digestiv are baza clinică în Spitalul Clinic Republican (Secția de chirurgie hepatobiliopancreatică, Secția de chirurgie viscerală și endocrină, Secția de chirurgie coloproctologică, Secția de chirurgie abdominală septică).

Laboratorul de otorinolaringologie a fost fondat pe lângă Catedra de otorinolaringologie a USMF „Nicolae Testemițanu” în a. 1991 cu denumirea Patologia ORL la copiii prematuri sub conducerea academicianului AȘM, dr. hab. șt. med, profesor universitar, Ion Ababii. Din 1991 până în 2014 funcția de șef al laboratorului este deținută de către Maniuc Mihail, dr. hab. șt. med, profesor universitar.

Pe parcursul a 20 ani de activitate s-au efectuat cercetări de amploare axate pe cele mai importante probleme ale otorinolaringologiei: aspectele imunologice ale patologiei ORL, particularitățile afecțiunilor otorinolaringologice la copiii de vîrstă precoce și mecanismele de cronicizare ale afecțiunilor recidivante, patogenia, diagnosticul și tratamentul otitelor recidivante medii la copiii primilor ani de viață, tratamentul conservator al amigdalitei cronice, studierea și implementarea în practica cotidiană a microchirurgiei laringelui, elaborarea principiilor chirurgiei endoscopice endonazale și a particularităților acestui gen de

chirurgie în practica pediatrică, studierea impactului rinosinuzitelor recidivante și cronice și a metodelor endoscopice de chirurgie nazală asupra calității vieții.

Laboratorul de chirurgie cardio-toracică a fost fondat pe lângă Catedra de chirurgie FECMF a USMF „Nicolae Testemițanu” în 2012 și reprezintă o subdiviziune structurală de bază instructiv-științifică a catedrei de chirurgie a facultății de educare continuă în medicină și farmacie, care realizează activitate clinică de diagnostic, investigare, selectare precum și de aplicare a tratamentului cardiochirurgical. De asemenea realizează munca didactică, metodică, științifică, lucrul educativ în grupele studențești, de rezidenți și medici la ciclurile de perfecționare, precum și pregătirea cadrelor științifice și didactice, perfecționarea lor. Laboratorul de chirurgie cardio-toracică a fost fondat reieșind din finanțarea internațională din contul Proiectului Programului Cadru 7 European clinical study for application of regenerative heart valve, cu acronimul ESPOIR. Proiectul derulează pentru perioada anilor 2012-2015 cu extinderea acestuia în 2016. Astfel, finanțarea completă al laboratorului este susținută de Comisia Europeană.

Direcția științifică principală a laboratorului vizează evaluarea homogrefelor decelularizate pentru înlocuirea valvelor pulmonare cu valve cardiace, cum ar fi homogrefe crioprezervate și xenogrefe într-un studiu prospectiv multicentric mare realizat la opt centre clinice europene pentru chirurgie cardiotoracică congenitală. Pacienții cu transplant de această valvă sunt analizați în ceea ce privește performanțele hemodinamice, potențialul de creștere pe termen lung și durabilitate a homogrefelor, evaluarea în dinamică a structurii homogrefelor decelularizate. Laboratorul de chirurgie cardiotoracică are bază clinică în cadrul Spitalului Clinic Republican, Secția chirurgie cardiotoracică.

Catedra de chirurgie nr.1 ”Nicolae Anestiadi” a fost fondată în cadrul Catedrei chirurgie de facultate, inaugurată în 1945 pe baza Secției de chirurgie a spitalului nr.4 din mun.Chișinău. Fondatorul catedrei a fost profesorul S.Rubașov, reprezentant al școlii de chirurgie din Sankt-Petersburg. În anii 1950-1951 în fruntea catedrei s-a aflat profesorul A.Lvov, care a promovat chirurgia toracică și plastia esofagului. Tot în această perioadă în cadrul catedrei a luat naștere serviciul urologic (N. Anestiadi) și traumatologic (I. Chirnicianski).

În perioada anilor 1951-1956 catedra a fost condusă de către profesorul N.Kukin, reprezentantul școlii chirurgicale din Moscova, discipol al academicianului A.V.Vișnevski. Timp de 3 ani (1956-1959) în fruntea catedrei s-a aflat profesorul D.Scripnenco, discipol al academicianului V.I.Strucikov.

Și mai prodigioasă devine activitatea catedrei odată cu venirea în postul de conducător a lui Nicolae Anestiadi, ilustru chirurg și savant, Om emerit în domeniul științei din republică (1956-1968).

În perioada aa.1968-1992 catedra a fost condusă de B.Golea (1968-1986) și V.Satmari (1986-1992).

Din 1992 până în prezent catedra Chirurgie nr.1 își desfășoară activitatea sub conducerea doctorului habilitat, profesorului universitar, academicianului AȘM Gheorghe Ghidirim. Din anul 1991 clinica Patologie chirurgicală servește drept bază pentru pregătirea rezidenților-chirurghi. Catedra de chirurgie nr.1 (din 1995 ”Nicolae Anestiadi”) are trei baze clinice: Institutul de Medicină Urgentă, Spitalul clinic municipal nr. 2 ”Sf.Arhanghel Mihail”, Secția de chirurgie a IMSP Spitalul Republican Asociația Curativ-Sanatorială și Recuperare din Republica Moldova.

Catedra de chirurgie nr. 2 a fost organizată în anul 1945, având ca bază clinică secția de chirurgie nr.1 a Spitalului Clinic Republican. Fondatorul și conducătorul acesteia până în 1952 a fost profesorul F.Golub, care împreună cu colectivul institutului de medicină nr.2 din Sankt-Petersburg a fost transferat din Kislovodsk în anul 1945 în Chișinău. Din 1952 până în

anul 1964 catedra a fost condusă de profesorul P.Râjov. Activitatea științifică și practică a catedrei este preocupată de acordarea asistenței medicale ale bolnavilor cu patologie acută chirurgicală și afecțiuni traumatice. Sub conducerea sa au fost susținute 5 teze de doctor în științe medicale (P.Bâtca, E.Malomon, C.Lutenco, P.Corjenco, E.Covali), publicate 3 culegeri de lucrări științifice și o monografie. În perioada anilor 1964-1992 catedra a fost condusă de profesorul universitar Pavel Bâtca, personalitate notorie cu o cultură generală și medicală impresionantă. În activitatea sa, profesorul Bâtca a adus un aport important în dezvoltarea asistenței chirurgicale specializate. În practică medicală se introduc metode chirurgicale de tratament a leziunilor traumatice și ocluzive ale arterelor, patologiei sistemului venos periferic. Atenție deosebită este acordată tratamentului chirurgical al bolii ulceroase, coledocitei, bolilor stomacului operat, stricturilor căii biliare principale, fistulelor intestinale, peritonitei. În anul 1991 în funcția de șef catedră este ales profesorul universitar Hotineanu V., discipol al academicianului AȘ din Rusia Kuzin M. și a profesorului Pavel Bâtca. Colectivul catedrei continuă de a-și aduce aportul în perfecționarea asistenței medicale specializate. Este creat Centrul Republican de chirurgie septică abdominală cu reanimare septică. În plan științific interesele colaboratorilor sunt nemijlocit legate de patologia chirurgicală digestivă. Cercetările sunt îndreptate spre ameliorarea rezultatelor tratamentului bolii ulceroase a stomacului și duodenului, căilor biliare extrahepatice, icterului mecanic obstructiv, complicat cu colangită, hidatidozei hepatice, hipertensiunii portale de geneză cirotică, colitei ulceroase nespecifice, peritonitei postoperatorii. În anii 1994-2014, sub conducerea profesorului Vladimir Hotineanu au fost susținute 28 teze de doctor în științe medicale și 4 teze de doctor habilitat.

Catedra de chirurgie generală și semiologie este o subdiviziune în cadrul USMF „Nicolae Testemițanu”. Scopul activității catedrei este pregătirea cadrelor pentru lucru practic și științific în domeniul medicinei prin intermediul studiilor universitare și postuniversitare.

Catedra de chirurgie generală-semiologie își desfășoară activitatea din anul 1945, odată cu înființarea Institutului de Medicină din Chișinău. În perioada cuprinsă între 1945 și 1947 catedra a fost condusă de către profesorul Savelii Rubașov.

Ulterior catedra a fost condusă succesiv de către profesorii Alexei Livov (1947-1950), Piotr Hohlov (1950-1952), Leontii Șuleac (1952-1954), Martiros Arutiunean (1954-1957) și Nicolai Gladîrevski (1957-1962). De altfel, profesorul Gladîrevski a fost numit prorector pe activitatea științifică, iar ulterior a fondat catedra de traumatologie, ortopedie și chirurgie de campanie. În 1962 la cârma Catedrei vine profesorul Constantin Țâbârnă, care va deține acest post până în anul 1979. În această perioadă este lărgit esențial spectrul activității științifice desfășurate în cadrul Catedrei. Sunt studiate detaliat problemele chirurgiei toracice și abdominale: echinococoza, afecțiunile supurative ale pulmonilor, boala ulceroasă, hipertensiunea portală.

Perioada conducerii Catedrei de către profesorul Gheorghe Ghidirim (1979-1991) devine una foarte reușită din punct de vedere al activității științifico-pedagogice și clinice. Lucrul științific intens finalizează logic prin multiple teze susținute, dedicate complicațiilor pancreatitei acute, bolii ulceroase și afecțiunilor septice. Sunt publicate o serie de monografii, este creată o autentică școală de chirurgie. În următorii ani la conducerea catedrei s-au aflat conferențiarul Nicolae Curlat (1991-1994), profesorii Silviu Sofronie (1994-1995) și Evstafie Cicala (1995-2003). Activitatea științifică a profesorului Cicala a fost una prodigioasă, fiind recunoscută totuși preponderent prin rezolvarea problemei hemoragiilor ulceroase, ultimei consacându-se și teza de doctor habilitat, susținută în 1992. În perioada conducerii catedrei dânsul este preocupat de patologia chirurgicală vasculară și chirurgia reconstructivă a tractului digestiv; publică o serie de monografii și manuale.

În perioada 2003-2005 șef de catedră devine conferențiarul Ion Paruș, iar din 2005 conducerea catedrei este preluată de profesorul Eugen Guțu. Tema științifică generală a

catedrei: Optimizarea diagnosticului și tratamentului maladiilor chirurgicale gastro-enterologice și vasculare.

Catedră de chirurgie FECMF asigură perfecționarea cadrelor de chirurgi. Primele cursuri de specializare și perfecționare necesare în chirurgie au fost organizate odată cu înființarea Facultății de perfecționare prin ordinul Ministrului nr. 86 din 19 februarie 1962. Primul șef de curs în chirurgie la baza spitalului de urgență a fost numit docentul P.I.Poleacov, urmat de Zoia Gorbusina, iar din 1968 și până în 1977 șef de curs a fost I.H.Cutarov. Din 1978 până în 1990 conduce cursul profesorul E.I.Semeniuc. În 1991 cursul trece în rang de catedră. Profesorul E. Maloman conduce catedra până în 1998. Postul de șef al Catedrei de chirurgie FECMF îi revine conferențiarului N. Gladun.

Baza clinică a catedrei sunt secțiile Spitalului Clinic Republican: chirurgie generală, chirurgie vasculară, chirurgie toracică și Departamentul de cardiochirurgie. De la 1 septembrie 2015 în componența catedrei Chirurgie este inclus cursul de Endoscopie.

Catedra de chirurgie nr.5. Cursul Chirurgie, în prezent Catedra de Chirurgie nr.5, a fost creat în anul 2003, fiind organizat la baza Spitalului Clinic Central Feroviar, pentru predarea disciplinei Chirurgie generală și boli chirurgicale studenților facultății Stomatologie sub conducerea dr.șt. med., conferențiar universitar Nicolae Curlat, iar grupul științifico-didactic fiind completat de Valeriu Botoșanu – dr.șt.med., conferențiar universitar, Sergiu Mucuța – dr.șt.med., conferențiar universitar, Romeo Șerbina – asistent universitar, Andrei Leșco - asistent universitar. Din anul 2007 conducerea Cursului Chirurgie este preluată de către Alin Bour, dr. hab. șt. med., profesor universitar. Începând cu anul 2009 Cursul chirurgie servește drept bază pentru pregătirea medicilor rezidenți-chirurgi. În același an se inițiază predarea obiectului Urgențe medico-chirurgicale pentru studenții facultății Farmacie.

Prin Ordinul rectorului nr.1267-RU din 15.06.2015, la 01.09.2015 Cursul Chirurgie este reorganizat în Catedra de Chirurgie nr.5 cu următoarea componență: Șef catedră - dr. hab. șt. med., profesor universitar Alin Bour; Șef de studii, asistent universitar - Iurie Bazeliuc; conferențieri universitari - Nicolae Curlat, Valeriu Botoșanu, asistenți universitari - Lilian Cazacu, Roman Targon, Vahtang Gugava, Cristina Cojocar. De asemenea, începând cu 01.09.2015 în cadrul Catedrei de Chirurgie nr.5 se petrec lecțiile practice la obiectul Chirurgie generală și semiologie pentru studenții facultății Medicină nr.1.

Catedra de otorinolaringologie. Primul șef de catedră ORL (1945) a fost profesorul V.P. Ceurin, apoi au condus catedra următorii profesori: N.I. Mihaloș, A.A. Gladcov, D.A. Bîtcenco, I.N. Antohi, V.A. Romanov, V. A. Popa. Actualmente șeful catedrei și președintele Societății Științifice de ORL din Republica Moldova este dr.hab. șt.med., academician al AȘM, profesorul universitar Ion Ababii.

Catedra de ortopedie și traumatologie a fost fondată pe 1 septembrie 1962 sub numele Catedra "Traumatologie, Ortopedie și Chirurgie de Campanie". În primii 3 ani a fost condusă de către profesorul N.Gladârevski, apoi în anii 1965-1968 de profesorul Nicolae Testemițanu. Timp de 23 de ani, 1968-1991, catedra a fost sub conducerea profesorului S.Stamatin.

În anul 1986 a fost fondată catedra „Traumatologie, Chirurgie de Campanie și Medicina Calamităților” a Facultății de Perfecționare a Medicilor, șef de catedră fiind numit profesorul M.Corlăteanu, care a condus-o până în a.1999. În anul 1990 a fost fondată catedra „Ortopedie și Traumatologie pentru Perfecționarea Medicilor”, condusă până în anul 2005 de membrul corespondent al Academiei de Științe a Moldovei, profesorul V.Bețișor.

În anii 1991-1998 în fruntea catedrei „Traumatologie, Ortopedie și Chirurgie de Campanie” a fost profesorul I. Marin, iar în anii 1998-2012 de profesorul F. Gornea.

În 2005, cu schimbările din cadrul Universității de Stat de Medicină și Farmacie „Nicolae Testemițanu”, se unifică catedrele în una singură – „Traumatologie, Ortopedie și Chirurgie de Campanie”, care din anul 2010 este numită catedra „Ortopedie și Traumatologie”.

În anul 2011 în cadrul catedrei se formează 5 clinici universitare cu baza la IMSP SCTO, IMU și CREPOR, prin ordinul MS al RM directorii de clinici sunt numiți: profesorul universitar, Dr.hab.șt.med. F.Gornea, Dr.hab.șt.med. N.Caproș, Dr. hab.șt.med. Gh.Croitro, Dr.hab.șt.med. A.Taran și Dr.hab.șt.med. Gr.Verega. Din 01.10.2012 Catedra Ortopedie și Traumatologie este condusă de Dr.hab.șt.med. Nicolae Caproș.

Pe parcursul anilor la catedra au activat excelenți medici ortopezi-traumatologi și renumiți savanți care au avut un rol esențial în fondarea serviciului de ortopedie-traumatologie în Republica Moldova, devenind personalități notorii atât în țară cât și peste hotarele ei: prof. univ. Nicolae Testemițanu, prof.univ. S.Stamatin, prof.univ. I.Marin, prof.univ. Larisa Iacuin, membrul corespondent al AȘM, prof.univ. V.Betișor, prof.univ. F.Gornea, prof.univ. S.Pîslaru, prof. univ. P.Moroz, prof.univ. V.Remizov, conf. univ. P.Pulbere, conf.univ. C.Cozub, conf.univ. A.Manea, dr.șt.med. A.Moraru, conf.univ. P.Țapu ș.a.

Catedra de urologie și nefrologie chirurgicală a fost înființată în anul 1962 de către profesorul S.Goligorskii, apoi transformată în cursul de urologie sub conducerea conferențiarului V.Punga. În perioada 1971-1974 catedra a fost condusă de conferențiarul A. Axelrod, iar din 1974 până în 2001 – de conferențiarul M. Barsan, medic emerit al Republicii Moldova.

Din anul 2001 până în prezent titularul Catedrei este dr.hab.șt.med., prof.univ. Adrian Tănase. Cu concursul nemijlocit al catedrei a fost organizat Centrul de Dializă și Transplant renal, iar în 1982 a fost realizată primul transplant renală din Republica Moldova.

Catedra de urologie și nefrologie chirurgicală colaborează intens cu diferite organizații internaționale ca Asociația Europeană de Urologie, Asociația Europeană de Dializă și Transplant, Asociația Europeană de Nefrologie și Transplantologie, cu multe centre specializate din România, Belgia, Spania, Germania, Austria etc.

Catedra de oftalmologie a fost înființată în anul 1946 în baza secției de oftalmologie a Spitalului Clinic Republican. Primul titular al catedrei a fost profesorul universitar, doctor habilitat I.Curlov, sub conducerea căruia au fost educate mai multe cadre oftalmologice de valoare. În perioada anilor 1959-1965 la cârma catedrei s-a aflat conferențiarul, dr.șt.med. A.Dobromîslov, care a inspirat ordonarea primului cabinet de protecție a vederii la copii și la organizarea evidenței copiilor strabici în Republica Moldova.

Timp de peste un deceniu (1965-1978) catedra a fost condusă de conferențiar, dr.șt.med. L.Micriucov, care s-a preocupat cu mare perseverență de combaterea trahomului în Moldova. În perioada 1978-1986 în fruntea catedrei s-a aflat un distins organizator al asistenței oftalmologice în Republica Moldova, inovator emerit al republicii și un savant tenace – conferențiar dr.șt.med. D.Lupan. L-a succedat în post prof.univ., dr.hab.șt.med. Zinaida Titarenco, specialist în tratamentul afecțiunilor corneene, care a condus colectivul catedrei din 1986 până în 1997.

Din 1997 până 2000 catedra era condusă de conferențiar dr. Vladimir Boișteanu, specialist în tratamentul patologiei anexelor globului ocular, autor al primului manual autohton de oftalmologie. În intervalul ce a urmat și până în prezent șeful Catedrei de Oftalmologie este profesor universitar, dr.hab.șt.med. Eugen Bendelic.

Pe parcursul existenței sale în cadrul catedrei a activat o pleiadă remarcabilă de medici savanți, oftalmochirurghi care s-au îngrijit de elevarea efectivă a nivelului de asistență oftalmologică a populației din Republica Moldova. Printre aceștia evocăm nume de notorietate ca T.Gâțu, P.Litvac, P.Goncear, L.Fastoveț, I.Bobu, Z.Papșev etc.

Preocupările științifice ale corpului de colaboratori ai catedrei vizează un mare spectru de probleme: Patologia anexelor oculare, în particular, a căilor lacrimale; Tumorile oculare; Strabismul; Afecțiunile corneei; Inflamațiile oculare; Patogenia și tratamentul cataractei și glaucomului; Afecțiunile vitreoretiniene, în particular cele diabetice; Traumatismele oculare.

Investigațiile științifice se dezvoltă în maniera unor metode inovatoare de cercetare și în temeiul tehnologiilor de elaborare recentă, ceea ce presupune relații de colaborare științifică cu savanți și specialiști din România, Rusia, Franța, Germania, Cehia, SUA, colaboratorii catedrei fiind antrenați productiv în lucrările diferitor foruri științifice internaționale (congrese, simpozioane, conferințe, expoziții ș.a.).

Astfel membrii catedrei au prezentat mai multe rapoarte despre elaborările științifice actuale, au pregătit comunicări rezumative la simpozioanele din țară și străinătate care au fost publicate în ediții și periodice de specialitate.

Rezultatele muncii științifico-practice au fost reflectate în monografii, manuale, articole, teze de doctor și doctor habilitat, culegeri de rapoarte, comunicări rezumative la conferințe științifice de specialitate republicane și internaționale, distinse cu diplome de merit și premii. În cadrul catedrei își desfășoară activitatea cercul științific studențesc.

Membrii Catedrei Oftalmologie sunt antrenați în activitatea curativă la bazele clinice principale: IMSP Spitalul Clinic Republican, IMSP Spitalul Clinic Municipal “Sf. Treime” și Centrul „Ovisus”.

În toată perioada de activitate catedra a fost un promotor insistent al implementării în practică a tehnologiilor de vârf în investigarea și tratamentul pacienților, astfel încât la nivelul Clinicii Universitare se efectuează investigații complexe și performante, în particular perimetria computerizată Humphrey, tonometria oculară “non-contact”, ecografia oculară, autokeratorefractometria, coagularea ionoplasmică în keratite, facoemulsificarea, chirurgia vitreoretiniană etc.

Catedra de anesteziologie și reanimatologie nr.1 „Valeriu Ghereg” datează din anul 1991, atunci când ilustrul medic și savant, profesorul Valeriu Ghereg (1954-2005) a fondat cea de-a doua Catedră de Anesteziologie și Reanimatologie, aflată până în anul 2007 în cadrul Facultății de Rezidențiat și Secundariat Clinic, iar din anul 2007 în cadrul Facultății de Medicină Generală. Odată cu fondarea catedrei, profesorul Valeriu Ghereg a pus bazele școlii europene contemporane de anestezie și terapie intensivă din Republica Moldova.

După decesul profesorului Valeriu Ghereg (24 februarie 2005), catedra a fost comasată cu cea a Facultății de Perfecționare a Medicilor, conducător fiind numit profesorul Boris Pîrgari, care a dezvoltat mai departe principiile școlii contemporane autohtone de anestezie și terapie intensivă. Astfel, Catedra Anesteziologie și Reanimatologie (comasată) a activat timp de aproximativ 2 ani, după care au avut loc noi schimbări, cauzate de decesul prematur al profesorului Boris Pîrgari (30 august 2007).

În consecință, Catedra de Anesteziologie și Reanimatologie a Facultății Perfecționare a Medicilor a fost divizată în 2 catedre: cea de Anesteziologie și Reanimatologie nr.1, căreia i-a fost, ulterior, atribuit numele „Valeriu Ghereg”, șef de catedră fiind Sergiu Șandru, dr. în med., conf. univ. Ulterior, catedra de Anesteziologie și Reanimatologie „Valeriu Ghereg” a fost plasată în cadrul facultății de Medicină nr. 1, iar catedra de Anesteziologie și Reanimatologie nr. 2 a rămas în cadrul facultății de Educație Continuă în Medicină și Farmacie (șef catedră – Victor Cojocaru, prof. univ., dr. hab. în med.).

Catedra de Anesteziologie și Reanimatologie nr.1 „Valeriu Ghereg” este amplasată în incinta Institutului de Medicină Urgentă și are în componența ei 5 clinici de Anesteziologie și Reanimatologie:

Clinica de Anesteziologie și Reanimatologie a Institutului de Medicină Urgentă (de bază);

Clinica de Anesteziologie și Reanimatologie a Institutului Oncologic;

Clinica de Anesteziologie și Reanimatologie a Spitalului Clinic de Copii „Emilian Coțaga”;

Clinica de Anesteziologie și Reanimatologie a Spitalului Municipal Bălți.

Clinica Anesteziologie și Reanimatologie de la Spitalul Internațional Medpark.

Colaboratorii catedrei au elaborat programe de studii pentru studenții și rezidenții de la anesteziologie-reanimatologie, precum și pentru rezidenții de la alte specialități, care au în programul de studii modulul „Anesteziologia și Reanimatologia”.

Modulul „Anesteziologia și Reanimatologia”, destinat studenților, constă din 56 de ore de lecții teoretice și seminare practice, unde viitorii specialiști sunt instruiți în domeniu. Cursurile sunt ținute prin prezentare de cazuri clinice, conform metodologiei ISIA (Școala Internațională pentru Instructorii în Anestezie) a Federației Mondiale a Societăților de Anestezie. În timpul orelor sunt predate cele mai importante și răspândite stări patologice cu evoluție critică. Studenții au posibilitatea să-și autoevalueze cunoștințele prin testare MCQO în sala de calculatoare pusă la dispoziția acestora.

Pregătirea tinerilor specialiști se face în sălile de operații, în unitățile de terapie intensivă și reanimare ale clinicilor nominalizate și în cadrul cursurilor de Educare Medicală Continuă, organizate de către Societatea de Anesteziologie și Reanimatologie din Republica Moldova (Cursurile Comitetului European pentru Educare în Anestezie, Cursurile Școlii Internaționale pentru Instructorii în Anestezie, Conferința Științifică a Studenților, Rezidenților și Tinerilor Cercetători în Anestezie și Terapie Intensivă „Valeriu Ghereg”, precum și Congresele Naționale și Internaționale de Anesteziologie și Reanimatologie (2007, 2009).

Catedra de anesteziologie și reanimatologie nr.2 a USMF „Nicolae Testemițanu” a fost creată în 1975, prin ordinul Ministrului Sănătății, fiind printre primele catedre de specialitate din fosta URSS, inițial pentru predarea disciplinei Anesteziologie și Reanimatologie în cadrul studiului universitar pentru studenții facultății medicină generală, pediatrie și stomatologie.

Primul șef catedră, Stanislav Poliuhov, doctor habilitat în științe medicale, profesor universitar, Om Emerit. Împreună cu primii colaboratori – Gh.Cazacu, A.Corcus, V.Rafulea, V.Ceban – au pus baza procesului didactic și cercetărilor științifice. Din 1977 specializarea a fost inclusă și în pregătirea medicilor specialiști în domeniul anesteziologie-reanimatologie prin ordinatură și internatură clinică și în procesul de instruire postuniversitară continuă a medicilor specialiști. Obiectivele catedrei pe plan științific în acea vreme au fost metodele de anestezie neinalatorie, elaborarea metodelor de reanimare în cardiologie și toxicologie, implementarea metodelor de control electrofiziologic și biochimic pentru evaluarea procedurilor de reanimare.

În perioada 1993-1997 catedra a fost dirijată de doctor habilitat în științe medicale, profesorul universitar Vasile Grosu. Între timp specializarea a fost inclusă în procesul de pregătire postuniversitară a medicilor specialiști prin rezidențiat, fapt ce a impus crearea unei noi catedre în cadrul Facultății Rezidențiat și Secundariat Clinic. Cercetările științifice și activitatea practică în acest timp s-au axat pe perfectarea metodelor de anestezie neinalatorie și a metodelor de terapie intensivă a pacienților în stare gravă. A fost elaborată o nouă metodă de anestezie electro-medicamentoasă și a fost inventat un aparat pentru electroanalgezie transcraniană. Rezultatele cercetărilor științifice au fost elucidate în 121 publicații.

Începând cu anul 1997, în postul de șef al catedrei a fost desemnat Boris Pîrgari, doctor habilitat în științe medicale, profesor universitar. În această perioadă procesul didactic și științific la catedră a fost asigurat de următorii colaboratori: profesorul universitar S.Poliuhov; conferențiarii: N.Gurschi, A.Cornogolub, Gh.Cazacu, T.Tăzlăvan; asistenții: M.Borș și I. Ștefăneț. Din 1997 catedra devine principala instituție pentru pregătirea specialiștilor în domeniul Anesteziologiei, Reanimatologiei și Terapiei intensive. Au fost instruiți peste 1000 de medici specialiști în domeniu prin pregătire primară și reciclări sistematice, inclusiv 15

specialiști prin secundariat clinic. În 2005, catedrele au fost comasate, în scopul unificării și standardizării specializării și profilării postuniversitare.

Din 1 noiembrie 2007, conform ordinului Nr 449-A „Cu privire la reorganizarea Catedrei de anesteziologie și reanimatologie FPM” Catedra Anesteziologie și Reanimatologie a Facultății Perfecționare Medicilor s-a divizat în Catedra Anesteziologie și Reanimatologie nr.1 pentru studenți în cadrul Facultății Medicină generală și Catedra Anesteziologie și Reanimatologie nr.2 pentru ciclul postuniversitar în cadrul FECMF. Cercetările științifice rămân orientate spre optimizarea metodelor de anestezie intravenoasă totală, anestezie regională și ELAT.

Din 2007 Catedra Anesteziologie și Reanimatologie nr. 2 activează sub egida șefului de catedră Victor Cojocaru prof. universitar, doctor habilitat în științe medicale, academician al “MAHƏII” secția Medicina calamităților. La catedră se acordă o deosebită atenție procesului de studii. Misiunea catedrei este de a educa specialiști de înaltă calificare în anesteziologie și reanimatologie în perioada postuniversitară, de a efectua lucrul curativ și consultativ în instituțiile medicale, de a efectua cercetări științifice în domeniul medicinei, de a implementa metode noi de diagnostic și tratament. Direcțiile științifice de bază ale catedrei constau în: optimizarea algoritmilor și protocoalelor naționale la cerințele moderne ale anesteziologiei și reanimatologiei în scopul asigurării securității pacientului critic; elaborarea metodelor de terapie intensivă polimodală în corecția fenomenelor dezintegratorii homeostaziei la bolnavii cu disfuncție multiplă de organe; implementarea metodelor de anestezie și terapie intensivă în chirurgia transplantului de organe. Lucrul științific al catedrei pe perioada din 2007 a fost elucidat în peste 100 lucrări științifice, inclusiv 4 monografii.

Catedra de neurochirurgie. Conform deciziei Ministerului Sănătății al Republicii Moldova din februarie 1999 în baza secției neurochirurgie a Spitalului Clinic Republican din Chișinău la 1 septembrie 1999 se fondează catedra de neurochirurgie, derivată din cursul de neurochirurgie a Catedrei de neurologie, neurochirurgie și genetică medicală a facultății de medicină generală a USMF “Nicolae Testemițanu”. Ca șef al catedrei a fost numit dr.hab.șt.med., conferențiar universitar Grigore Zapuhlîh. Conferința de inaugurare a noii catedre de neurochirurgie a avut loc în incinta Universității de medicină și farmacie “Nicolae Testemițanu” cu participarea Profesorilor Rudiger Lorenz, (Frankfurt pe Main, Germania), Al. Constantinovici (București), dr.med. Daniel Rosenthal (Bad Homburg, Germania), conferențiar universitar Ion Poată (Iași) la 25 noiembrie 1999. La începutul anului 2000 a fost deschisă a doua bază clinică a catedrei de neurochirurgie la Institutul Mamei și Copilului.

După fondarea catedrei a început lucrul de formare a strategiei didactice, metodice și științifice, de instruire profesională a studenților, rezidenților și medicilor-cursanți. Direcțiile științifice de bază a catedrei sunt leziunile degenerative spinale; clinica, diagnosticul și tratamentul microchirurgical al radiculopatiei discogene; afecțiunile cerebrovasculare cu implicații neurochirurgicale la maturi și copii; monitoringul intraoperator prin metoda sonografică a proceselor expansive intracraniene. Actualmente catedra are trei baze clinice: IMSP Institutul Mamei și Copilului, IMSP Istitutul de Neurologie și Neurochirurgie, IMSP Spitalul Clinic Republican.

Catedra de urgențe medicale a fost fondată prin ordinul MS RM N52 p/2 din 30.04.1993 “Despre fondarea catedrei de Urgențe Medicale în cadrul Facultății de Educație Continuă în Medicină și Farmacie și este destinată pregătirii universitare și postuniversitare în domeniul medicinei de urgență. La catedră, începând cu anul 1996 urmează cursul în medicina de urgență studenții anului VI a facultății de medicină generală și începând cu anul 2008 a fost format cursul „Urgențe medicale primare” pentru studenții anului I.

Misiunea principală a catedrei constă în efectuarea studiilor epidemiologice ale Urgențelor medico-chirurgicale și elaborarea indicatorilor de planificare a necesităților dezvoltării asistenței medicale de urgență, elaborarea indicatorilor normative de asigurare cu

cadre medicale a departamentelor de urgențe medicale și a serviciului prespitalic de AMU, cu mijloace de transport sanitare și alte resurse necesare serviciului de urgență, implementarea tehnologiilor moderne de diagnostic și tratament cu reducerea ratei mortalității populației deservite la etapa prespitalică și de departamente de medicină urgentă.

Conceptul instruirii în cadrul catedrei Urgențe Medicale o constituie pregătirea multilaterală a medicilor de urgență, în urgențele cardio-vasculare, traumatologice, chirurgicale, neurologice, pediatrie, urologice, metabolice cu accent pe instruirea și modalitatea operativă de evaluare diagnostică, primele măsuri de stabilizare bazate pe algoritme, protocoale de acordare a asistenței medicale de urgență la etapa de prespitalic și departamentele de medicină urgentă.

Catedra Urgențe Medicale are ca obiectiv pregătirea cadrelor medicale în domeniul medicinei de urgență în scopul asigurării nivelului operativ și calitativ al rezolvării urgențelor medico-chirurgicale. În aceste scopuri colectivul catedrei își vede misiunea în argumentarea științifică a sistemului de asistență medicală urgentă la etapa de prespitalic și Departamentul de Urgență, structuri noi organizate în spitalele din Republica Moldova. În acest context au fost efectuate cercetări și elaborări științifice în domeniu în scopul asigurării unei doctrine unice de acordare a asistenței medicale de urgență.

În anii 2011-2015 catedra și-a continuat activitatea didactico-științifică și curativ-profilactică în conformitate cu planul de activitate și actele de directivă a conducerii universității.

În cadrul catedrei își fac studiile universitare: studenții: anului I – facultățile: Medicină generală, Stomatologie, Sănătate publică, Farmacie, și anului VI – facultatea Medicină generală, și studiile postuniversitare: rezidenți – specialitățile: Medicina de urgență, Medicina internă, Medicina de familie, Ftiziopulmonologie, Diagnostic laborator clinic și cursanți – medic de urgență și medic de familie.

La catedră, începând cu anul 1996 trec cursul de medicină de urgență studenții anului VI a facultății de medicină generală și începând cu anul 2008 a fost format cursul „Urgențe medicale primare” pentru studenții anului I, din anul 2015 cursuri de urgențe medicale pentru studenții anului V. La catedră sunt petrecute cursuri de perfectare a nivelului profesional a medicilor care activează în Asistența Medicală de Urgență. Studenții anului VI de studii instruirea prevede Suportul Vital Avansat în stările de urgență.

Programele de instruire a rezidenților și medicilor serviciului AMU cuprind: Suportul Vital Avansat Cardiac, Suportul Vital Avansat Pediatric, Suportul Vital Avansat în Trauma. Un obiectiv care necesită a fi atins este asigurarea instruirii continue a 100% din lucrătorii medicali din cadrul Serviciului de Asistență Medicală Urgentă din Republica Moldova.

Programele de instruire a medicilor de urgență cuprind pregătirea tematică și generală în urgențele medico-chirurgicale, cât și instruirea permanentă în Suportul Vital Avansat Cardiac, Suportul Vital Avansat Pediatric, Suportul Vital Avansat în Traume. De către colaboratorii catedrei au fost elaborate Standarde și Protocoale Clinice Naționale în domeniul resuscitării cardiopulmonare și cerebrale la adult și copii. aceste protocoale sunt implementate atât la etapa de clinică cât și de prespitalic.

Din anul 1996, iar ulterior cu modificările conform Consiliului European de Resuscitare din 2015, în cadrul catedrei au fost implementate noile programe de instruire conform Standardelor Ghidului de RCR și C 2015.

În cadrul programelor nominalizate au fost instruiți cadrele didactice a catedrei „Urgențe medicale”, colaboratori ai altor catedre, au fost instruiți medicii și asistentele serviciului AMU și a DMU.

Datorită studiilor efectuate de către colectivul catedrei în comun acord cu colaboratorii Institutului de Medicină Urgentă a fost posibilă realizarea și argumentarea apariției în noua redacție al Nomenclatorului specialităților științifice a specialității 321.26 – Urgențe Medicale (Publicat în Monitorul Oficial nr.60-63/253 din 22.03.2013 a fost Hotărîrea respectivă a

Guvernului Republicii Moldova nr.199 din 13 martie 2013 „Cu privire la aprobarea Nomenclatorului specialităților științifice”).

În activitatea sa catedra Urgențe Medicale are la bază și se conduce de Programul național de dezvoltare a asistenței medicale de urgență pentru anii 2011-2015, care este un document de planificare a politicilor Guvernului, pe termen mediu, trasate spre consolidarea și modernizarea continuă a serviciului de urgență, extinderea accesului populației la servicii de asistență medicală urgentă de calitate, în scopul diminuării impactului urgențelor medico-chirurgicale asupra sănătății populației. Scopul Programului constă în asigurarea calității asistenței medicale de urgență prin implementarea tehnologiilor moderne de diagnostic și tratament, cu reducerea către anul 2015 a ratei mortalității populației deservite la etapa prespitalicească cu 5%.

Directiva principală științifică a catedrei Urgențe Medicale este dezvoltarea asistenței medicale de urgență în Republica Moldova pe anii 2016-2020, cu reducerea mortalității populației prin urgențe medico-chirurgicale și ajustarea performanțelor la standardele europene.

I.2 CAPACITATEA INSTITUȚIONALĂ ȘI RESURSELE

I.2.1 Cadrul tematic și instituțional de cercetare

Laboratorul de chirurgie hepato-pancreato-biliară

Proiecte instituționale de cercetare

11.817.09.19A „Afecțiunile și traumatismele organelor intraabdominale și retroperitoneale, optimizarea metodelor de diagnostic și tratament”.

Conducătorul proiectului: Acad.AȘM, profesor universitar, dr. hab., Gh. Ghidirim

Termenul executării: aa.2011-2014

Componența nominală a grupului de creație: cercetător științific coordonator, conf.cer., dr. în med. I.Mișin; cercetător științific superior, conf.cer., dr. în med. V.Kusturov; cercetător științific superior, dr. în med. I.Gagauz; cercetător științific Irina Paladi; cercetător științific V.Gheorghita; cercetător științific superior, dr. în med. E.Beschieru; cerc. șt. Aliona Vizitiu, cerc.șt.stagiar Gh.Zastavnițchi; cerc.șt.stagiar R.Gurghiș.

2011

Etapa I: „Studierea semnificației și perfecționarea diverselor metode de diagnostic al afecțiunilor și traumatismelor organelor intraabdominale și retroperitoneale”

Impactul științific, economic, social al rezultatelor obținute sau așteptate. În premieră a fost apreciat rolul markerilor serologici specifici ischemiei mezenterice acute, specificitatea și sensibilitatea diverselor sisteme de scoruri în diagnosticul diverselor afecțiuni ale organelor intraabdominale.

A fost stabilită semnificația hematologică a splinei aberante în hipernesiunea portală, studiată influența splinei aberante asupra dezvoltării hipersplenismului postsplenectomic.

În premieră în Republica Moldova a fost studiată structura accidentelor rutiere și a cauzelor principale care induc leziuni multiple ale abdomenului și aparatului locomotor la accidentați.

Sarcini:

1. Determinarea informativității markerilor serologici specifici ischemiei mezenterice acute.

2. Stabilirea semnificației diagnostice a metodelor imagistice la pacienții cu ischemie mezenterică acută.

3. Determinarea informativității diferitor metode de diagnostic al leziunilor organelor intra-și retroperitoneale.

4. Aprecierea specificității și sensibilității diverselor sisteme de scoruri în diagnosticul diverselor afecțiuni ale organelor intra-abdominale.

5. Elaborarea metodelor obiective de apreciere a perfuziei tisulare și viabilității organelor tractului digestiv în urgențele medico-chirurgicale.

6. Aprecierea semnificației metodelor imagistice în diagnosticul tumorilor mucinoase ale apendicelui viermicular și complicațiilor evolutive ale acestora.

Rezultatele principale:

A fost demonstrat că markerii specifici ai ischemiei mezenterice acute (IMA) sunt glicemia, D-dimerii și procalcitonina. Glicemia este semnificativ redusă în cazul pacienților cu IMA sub 24 ore comparativ cu cei la care IMA evoluează 24-96 ore ($p < 0.05$).

A fost observată diferență semnificativă a glicemiei în cazul IMA arteriale și venoase, valorile au fost – 11.9 ± 1.5 vs. 7.7 ± 1.1 mmol/L ($p < 0.05$) respectiv.

A fost demonstrat nivelul sporit al D-dimerilor în cazul IMA – 1.87 ± 0.4 mg/L, fiind semnalată diferențe ale markerului serologic în cazul IMA arterială și venoasă – 1.8 ± 0.4 vs. 2.1 ± 0.7 ($p=0.09$) respectiv.

Au fost stabilite semnele specifice pentru IMA arterială în baza MDCT cu angiografie – grosime redusă a peretelui intestinal, lipsa acumulării contrastului în peretele intestinal și prezența „pneumatozei” intestinale (gaz în cadrul peretelui intestinal).

A fost demonstrat că factorii pronostic nefavorabili de evoluție a IMA sunt clasa ASA (3.5 ± 0.1 vs. 2.7 ± 0.2 , $p < 0.01$), valoarea scorului APACHE II (29.1 ± 2.1 vs. 15.3 ± 1.7 , $p < 0.001$) și implicarea colonului (76.9% vs. 40% , $p=0.09$).

Au fost determinați factorii etiologici de bază ai IMA venoasă – trombofiliile (insuficiența de antitrombină III, proteinei S și C).

Rezultatele preliminare de utilizare a pulsoximetriei cu scop de studiere a perfuziei intestinale adecvate în cazul IMA au demonstrat neajunsurile metodei în porțiunile limitrofe ale intestinului.

În baza examenului USG și CT a fost demonstrat că tumorile mucinoase ale apendicelui viermicular sunt caracterizate prin prezența formațiunii chistice cu calcinate în peretele formațiunii. În cazul dezvoltării pseudomixomului peritoneal a fost stabilită prezența semnului patognomic pe suprafața ficatului „creastă”.

Rezultatele științifice Articole în reviste cu factor de impact - 3, articole în alte reviste editate în străinătate -2, articole în reviste naționale (categoria C) – 16, articole în culegeri naționale – 1, rezumate la conferințe naționale – 18, rezumate la conferințe internaționale – 8.

Tematica aplicativă indeplinită în volumul planificat.

2012

Etapă 2 (pentru anul 2012): „Elaborarea și perfecționarea metodelor de tratament chirurgical și endoscopic al afecțiunilor și traumatismelor organelor intraabdominale și retroperitoneale”

Impactul științific, economic, social al rezultatelor obținute sau așteptate.

Rezultatele obținute în cadrul proiectului instituțional au permis ameliorarea rezultatelor tratamentului, reducerea duratei de spitalizare, letalității postoperatorii, reabilitarea și reintegrarea socio-economică completă a pacienților cu afecțiuni și traumatisme organelor intra-abdominale și retroperitoneale. Au servit bază teoretică pentru implementarea a cinci metode prioritare de tratament a acestui grup de pacienți. Metodele de tratament implementate pot fi utilizate în instituțiile medico-sanitare publice din republică. Beneficiarul - Ministerul Sănătății RM, IMSP RM.

Sarcini:

Standardizarea metodei de tratament al pancreatitelor severe necrotice infectate cu aplicarea presiunii topice negative.

Determinarea particularităților aspectelor tehnice de aplicare a anastomozelor primare combinate cu stomizare temporară decompresivă în cazul intervențiilor chirurgicale pe tractul digestiv în condiții de risc înalt.

Depistarea cauzelor de bază, care influențează dezvoltarea complicațiilor la pacienți traumatizați și sistematizarea clasificării complicațiilor.

Studierea rezultatelor la distanță a tratamentului nonoperator a traumatismelor organelor paren-chimatoase ale cavității peritoneale.

Rezultatele principale:

A fost demonstrat avantajul utilizării metodei de tratament al pancreatitei severe infectate cu V.A.C.® (Vacuum Assisted Closure®, KCI, San Antonio, Tex., USA) sau improvizat, principiul Topical Negative Pressure (TNP), prin reducerea perioadei de sanare a bursei omentale

(contaminare bacteriană, schimbarea direcției proceselor inflamator-necrotice) și numărului necesar de intervenții chirurgicale de etapă.

A fost demonstrat că rezecția și anastomoză primară în combinație cu stoma decompresivă (tip „Y”) reprezintă alternativă atractivă pentru rezecțiile cu anastomoze primară cu risc înalt (scor ASA > 3; scor PSS > 10; scor MPI > 25 (valori limitrofe ale PSS și MPI), scor ocluzie > 9 și vârsta pacientului > 65 ani). Procedeele de lichidare a stomei decompresive este facil și nu necesită laparotomie mediană, iar rata de lichidare a stomelor decompresive a fost de 92.3%.

Au fost stabilite diferențe semnificative de concentrație plasmatică a albuminei ischemic modificate (AIM) în caz de ischemie mezenterială acută (IMA) comparativ cu subiecții sănătoși 63.4 ± 12.8 ng/ml (95% CI: 36.62-90.28) vs. 5.5 ± 0.2 ng/ml (95% CI:5.16-6.01) ($p < 0.0001$). A fost observată diferență semnificativă a concentrației AIM în caz de afectare doar a intestinului subțire comparativ cu ischemia combinată a intestinului subțire și gros 41.5 ± 6.8 ng/ml (95% CI:26.76-56.26) vs. 145.7 ± 31.1 ng/ml (95% CI:47.03-244.4) respectiv ($p < 0.01$). Concentrația plasmatică a AIM nu este influențată de tipul IMA (arterială vs. venoasă) și nici de intervalul de timp (instalarea IMA).

A fost demonstrat că managementul nonoperator al leziunilor lienale și hepatice închise poate fi aplicat atât în traumatismele abdominale izolate, cât și asociate, la pacienții cu hemodinamică stabilă sau stabilizată prin repleție volemică, fără riscuri suplimentare și la politraumatizații cu ISS > 25, în lipsa altor elemente de indicație chirurgicală.

Fracturile multiple ale sistemului locomotor în asociere cu leziunile organelor interne la pacienți cu maladiile zonei HPB creează condiții critice și reprezintă factorii de bază care influențează negativ dezvoltarea complicațiilor la pacienți politraumatizați. Pe parcursul studiului la bolnavi s-au depistat următoarele complicații: pneumonie posttraumatică, pareza intestinală, trombembolia ramurilor mici, procese inflamatorii a plăgii în leziunile deschise. S-a efectuat sistematizarea complicațiilor conform etiopatogenezei. Implementarea recomandărilor protocolului ATLS permite reducerea ratei complicațiilor.

Rezultatele științifice au fost incluse în articole în reviste cu factor de impact - 6, articole în alte reviste editate în străinătate -10, articole în reviste naționale (categoria B și C) – 36, articole în culegeri naționale – 1, rezumate la conferințe naționale și internaționale – 57. Obiectelor de proprietate intelectuală (OPI) – 2. **Tematica** aplicativă îndeplinită în volumul planificat.

2013

Etapa 3 (pentru anul 2013): „Studierea rezultatelor tratamentului chirurgical al afecțiunilor și traumatismelor organelor intraabdominale și retroperitoneale”

Impactul științific, economic, social al rezultatelor obținute sau așteptate. **Rezultatele obținute** în cadrul proiectului instituțional au permis ameliorarea rezultatelor tratamentului, reducerea duratei de spitalizare, letalității postoperatorii, reabilitarea și reintegrarea socio-economică completă a pacienților cu afecțiuni și traumatisme organelor intra-abdominale și retroperitoneale,. Au servit bază teoretică pentru implementarea a cinci metode prioritare de tratament a acestui grup de pacienți. Metodele de tratament implementate pot fi utilizate în instituțiile medico-sanitare publice din republică. Beneficiarul - Ministerul Sănătății RM, IMSP RM.Va fi elaborat algoritmul pentru depistarea și concretizarea localizării hemoragiilor intra și retroperitoneale la bolnavii cu traumatism abdominal și/ori fracturi ale bazinului.

Sarcini:

Optimizarea algoritmului de diagnostic și tratament a pacienților cu pancreatită acută de etiologie biliară.

Aprecierea efectului curativ al asocierii lavajului continuu cu presiunea topică negativă.

Aprecierea rezultatelor utilizării metodei de marcarea a nodulilor limfatici „santină” în ocluzia neoplazică de colon.

Studierea rezultatelor imediate și la distanță a tratamentului în cazul tumorilor mucinoase ale apendicelui vermicular.

Sistematizarea complicațiilor aparente la pacienți în urma traumatismului și elaborarea clasificării.

Studierea particularităților traumei organelor intra- și retroperitoneale.

Rezultatele principale:

Pancreatita acută de origine biliara necesită decompresia biliara la timp cea ce acționează asupra factorului etiopatogenetic care duce la diminuarea și stoparea focarelor de necroza în pancreas. Sanarea și drenarea laparoscopică a cavității abdominale contribuie la rezolvarea peritonitei fermentative, cea ce duce la ameliorarea stării pacientului clinic și paraclinic.

În caz de utilizare a sistemului combinat VAC cu lavaj continuu se observă o tendință spre reducerea numărului de etape repetate de debridări, curățarea adecvată a țesuturilor neviabile și reducerea termenului de închidere a bursoometostomei.

Mappingul nodurilor limfatici santinelă în condiții de colon ocluziv neoplazic este util, deoarece metoda este inofensivă și simplă de a fi utilizată, iar severitatea ocluziei neoplazice de colon nu influențează rezultatul procedurii. Astfel ocluzia neoplazică de colon nu a influențat procesul de marcarea a nodurilor limfatici santinelă, iar rata de succes a marcării nodurilor limfatici santinelă a constituit 95.45% (21/22). Sensibilitatea și specificitatea metodei au constituit 100% și 7.14%, respectiv.

Dezvoltarea pseudomixomului peritoneal și durata supraviețuirii pacienților cu tumori mucinoase ale apendicelui vermicular sunt condiționate de tipul histologic al neoplasmelor apendiculare mucinoase. Conform tipului histologic: neoplasme mucinoase ale apendicelui cu potențial malign redus și neoplasme mucinoase ale apendicelui cu potențial malign înalt. Durata supravegherii a constituit 47.36 ± 14.9 (4-157) luni pentru LGAMN și 43.67 ± 18.3 (1-168) luni pentru HGAMN. În grupul LGAMN la un pacient s-a dezvoltat pseudomixomul peritoneal versus 8 pacienți din grupul HGAMN (9.09% vs 88.88%, $p=0.011$). În grupul LGAMN nu s-au înregistrat decese imediate și la distanță vs grupul HGAMN (0% vs 44.44%, $p=0.025$).

Politraumatismul cu lezarea coloanei vertebrale agravează evoluarea maladiei traumatice și sporește rata complicațiilor. Leziunile coloanei vertebrale nu afectează în mod semnificativ timpul efectuării osteosintezei fracturilor oaselor tubulare mari. Trauma cutiei toracice și complicațiile survenite, măresc perioada preoperatorie cu 13.31 ± 1.2 zile ($p < 0,05$) în cazul necesității efectuării operațiilor ortopedice.

Conform rezultatelor obținute, putem sublinia că doar instabilitatea hemodinamică ce necesită suport vazotensiv după reechilibrarea volemică inițială și sindromul peritoneal sunt criteriile ce dictează intervenția chirurgicală imediată la traumatizații cu leziuni hepatice închise, restul politraumatizațiilor indiferent de severitatea traumatismului conform scorului ISS trebuie priviți prin perspectiva managementului nonoperator.

Rezultatele științifice au fost incluse în articole cu factor de impact (1), articole în alte reviste editate în străinătate (11), articole în reviste naționale (categoria B) (12), rezumate la conferințe naționale și internaționale (37).

Tematica aplicativă indeplinită în volumul planificat.

2014

Etapa 4 (pentru anul 2014): „Aprecierea definitivă a metodelor de diagnostic și tratament chirurgical elaborat pentru afecțiunile și traumatismele organelor intraabdominale și retroperitoneale”

Impactul științific, economic, social al rezultatelor obținute sau așteptate. Vor fi studiate rezultatele imediate și la distanță ale intervențiilor seriate și într-o singură etapă în tratamentul pacienților cu ocluzii neoplazice de colon. Va fi apreciată eficacitatea sistemului complex de măsuri curativ-profilactice utilizat în tratamentul pacienților politraumatizați cu trauma toraco-

abdominală și scheletală. Va fi Elaborat și aplicat algoritmului complex curativ pacienților cu lezări asociate a organelor cavității abdominale. Va fi efectuată analiza comparativă a complicațiilor postoperatorii ale CACC în funcție de durata maladiei. Vor fi argumentate posibilitățile și oportunitățile tratamentului nonoperator al leziunilor închise de splină la politraumatizați, în special, la traumatizații cu integritate neurologică compromisă.

Sarcini:

Studierea rezultatelor imediate și la distanță ale intervențiilor seriate și într-o singură etapă în tratamentul pacienților cu ocluzii neoplazice de colon.

De a aprecia eficacitatea sistemului complex de măsuri curativ-profilactice utilizat în tratamentul pacienților politraumatizați cu trauma toraco-abdominală și scheletală.

Elaborarea și aplicarea algoritmului complex curativ pacienților cu lezări asociate a organelor cavității abdominale.

Analiza comparativă a complicațiilor postoperatorii ale CACC în funcție de durata maladiei.

Argumentarea posibilității și oportunității tratamentului nonoperator al leziunilor închise de splină la politraumatizați, în special, la traumatizații cu integritate neurologică compromisă.

Aprecierea rolului laparoscopiei ca modalitate de diagnostic și ca posibilitate de obiectivizare a certitudinii tratamentului nonoperator, mai ales la politraumatizații cu dereglări de conștiență.

Rezultatele principale:

Toate cazurile de dehiscență anastomotică au fost observate în cazul anastomozelor aplicate pe stânga, spre deosebire de alți autori nu au fost înregistrate cazuri de dehiscență anastomotică în cazul utilizării suturii mecanice. La momentul actual ne pronunțăm în favoarea utilizării firelor separate în cazul aplicării anastomozelor manuale în condiții de colon ocluziv, în caz de apariție a complicațiilor în acest tip de anastomoză sunt posibile formele fistulare de dehiscență.

Pacienții cu stadiul II al tumorii vor supraviețui în proporție de peste 75 % pe durata a 55 luni; pacienții diagnosticați cu stadiul III vor supraviețui în proporție de peste 65 % pe durata a circa 50 luni; iar pacienții diagnosticați cu neoplazii în stadiul IV au cel mai nefavorabil pronostic, supraviețuirea pronosticată fiind sub 20 % la doar 30 luni.

Structura traumatismului a relevat o multitudine de leziuni asociate a organelor abdomenale (48,72%), bazinului (67,94%), cutiei toracice (76,92%), TCC (66,66%), etc. Valoarea medie a severității leziunilor traumatice conform scorului: GlasgowCS=13,04±3,25; AIS=10,33±3,34; ISS=36,02±6,26; SI Allgover=1,1±0,52 puncte. Mortalitatea a constituit 20,51% (16) cazuri.

Algoritmul complex diagnostic-curativ al pacienților cu lezări asociate a organelor cavității abdominale se bazează pe principiul diagnosticului leziunilor, utilizând metodele instrumentale înalt informative de cercetare în dinamică, cu privire la alegerea corectă a strategiei de tratament chirurgical/conservativ.

Durata litiazei biliare într-un număr impunător de cazuri determină evoluția și pronosticul CACC. În mare parte, condiționează instalarea unei sau a altei forme morfopatologice a procesului inflamator în colecist, cât și în alte segmente ale arborelui biliar. Cele din urmă, totodată, reflectă stadiul clinic al maladiei, deși între condițiile menționate nu se observă o interdependență obligatorie.

În prezent se pot practica trei metode de rezolvare a LB complicată cu coledocolitiază: 1 – operații „deschise” (clasice) pe căile biliare extrahepatice; 2 – metoda prin două etape care include PSTE practică până sau după CEL; 3 – metodă printr-un singur timp – CEL asociată cu intervenții pe canalul hepatocolodoc. Așadar, în CCA, complicată cu coledocolitiază și pancreatită acută, prima etapă constă în asanarea CBP, care apoi este urmată de CEL. Cea din urmă, practică conform recomandărilor și tehnologiilor noi, este o cale de scădere a riscului operator în tratamentul endoscopic al LB. CEL este standartul de aur în tratamentul CAC în caz de necesitate, din considerente tehnice, sau altele, de recurs la conversiune în CET.

Dereglarea conștiinței traumatizatului nu este un criteriu de evitare al TNO al leziunilor ficatului, ci doar este necesară o supraveghere clinico-paraclinică complexă în fiecare caz particular. În situațiile dubioase laparoscopia este instrumentul diagnostic ce poate oferi suportul legal, mai ales atunci când prognosticul politraumatizatului este rezervat.

Laparoscopia ca metodă diagnostică în abordarea nonoperatorie a leziunilor intraabdominale închise este destul de controversată în literatură, în studiul de față însă s-a demonstrat valoarea incontestabilă a acesteia în situațiile clinice dubioase cu suspiciuni de leziuni ale altor viscere și argumentare a oportunității TNO la politraumați inconștienți. Astfel, utilitatea laparoscopiei în TNO al leziunilor organelor parenchimotoase a fost demonstrată prin evitarea laparotomiei inutile la 24,5% de traumatizați din lotul cercetat.

Rezultatele științifice au fost incluse în articole în reviste cu factor de impact (1), articole în alte reviste editate în străinătate (20), articole în reviste naționale (categoria B) (14), rezumate la conferințe naționale și internaționale (46).

15.817.04.40A ”Standartizarea diagnosticului și tramentul patologiei și traumatismelor organelor cavității abdominale ”

Conducătorul proiectului: Acad. AȘM, prof.univ., dr. hab. șt. med., Gh. Ghidirim

Termenul executării: aa. 2015-2018

Componenta nominală a grupului de creație: cercetător științific coordonator, conf. cer., dr. hab. șt. med. I.Mișin; cercetător științific coordonator, conf. cerc., dr. hab. șt. med. Kusturov V.; cercetător științific superior, dr.șt.med. Gagauz I. (0.5 salariu); cercetător științific superior, dr.șt.med. Suman Ala; cercetător științific, dr. șt. med. Țîntari Stanislav; cercetător științific, dr.șt.med. Gurghiș R.; cercetător științific, Paladi Irina; cercetător științific Gheorghiu V.; cercetător științific Prisăcaru I. (0.5 salariu).

Etapa 1 (pentru anul 2015): „Studierea importanței și standardizarea metodelor de diagnostic al patologiilor și traumatismelor organelor cavității abdominale”

Impactul științific, economic, social al rezultatelor obținute sau așteptate. Va fi efectuată analiza manifestărilor clinice și aprecierea metodelor de diagnostic a leziunilor mucinoase ale apendicelui. Se vor determina manifestările clinice, complicațiile evolutive și metodele de diagnostic a tumorilor intestinului subțire. Vor fi studiate consecințele laparotomiei nonterapeutice și a evoluției hemoperitoneului abordat nonoperator în experiment. Va fi apreciată și evaluată severitatea leziunilor pacienților cu traumatism pelvio-abdominal ca factori de prognozare. Vor fi analizate rezultatele testelor de laborator în vederea determinării gradului severității colecistitei acute calculoase. Se va studia structura nozologică și morbiditatea reală prin infecții septico-purulente postchirurgicale.

Sarcini:

Analiza manifestărilor clinice și aprecierea metodelor de diagnostic a leziunilor mucinoase ale apendicelui.

Determinarea manifestărilor clinice, complicațiile evolutive și metodele de diagnostic a tumorilor intestinului subțire.

Studierea consecințelor laparotomiei nonterapeutice și a evoluției hemoperitoneului abordat nonoperator în experiment.

Aprecierea și evaluarea severității leziunilor pacienților cu traumatism pelvio-abdominal ca factori de prognozare.

Analiza rezultatelor testelor de laborator în vederea determinării gradului severității colecistitei acute calculoase.

Studierea structurii nozologice și morbidității reale prin infecții septico-purulente postchirurgicale.

Rezultatele principale:

La pacienții cu complicații ale leziunilor mucinoase apendiculare cel mai frecvent s-au prezentat cu ascită tensionată asociată de dereglări respiratorii, renale și de tranzit intestinal, iar în o treime dintre cazuri pseudomixomul s-a manifestat doar prin dureri în hipogastriu. În acest context se impune un diagnostic diferențial preoperator riguros cu alte patologii ce se manifestă prin ascită sau colecții lichidiene intraabdominale.

Invaginația la adulți se manifestă printr-o varietate acută, intermitentă și cronică de simptome, făcând astfel diagnosticarea preoperatorie dificilă. O dezinvaginare atentă poate fi încercată în IIS dacă segmentul implicat este viabil și nu se suspectă malignizare.

Utilizată ca metodă screening pentru confirmarea penetrării, explorarea locală a plăgii are sensibilitate de 100%, iar specificitatea – 96%. Însă metoda poate comporta dificultăți la aplicarea în practică pentru unii traumatizați, cum ar fi pacienții obezi, musculoși și la prezența plăgilor cu traiect tangențial sau complex.

În literatură accentul se pune pe hipertensiunea din vezicula biliară secundată din obstrucția canalului cistic. Probabil, accentul ar trebui puțin deplasat: gradul obstrucției colecistice influențează evoluția CCAC. În așa mod, în forma obstructivă a CCAC, hipertensiunea veziculară este una dintre consecințele procesului patologic de rând cu dereglările circulatorii – sangvine și limfatice, cu flora microbiană; toate luate în ansamblu corelează direct cu gravitatea afecțiunilor asociate, cu factorii de risc, atunci când ei persistă, și al.

Unul dintre factorii, care determină gravitatea traumei asociate este tipul de fractură pelviană. Rata sporită de mortalitate s-a constatat în fracturile bazinului de tip B3; C1-3. Stabilirea precoce și corecția cu restabilirea anatomiei și funcției inelului pelvian, în fracturi de tip A,B,C sunt condițiile principale în nivelarea gradului de gravitate și a termenelor de restabilire a funcției.

Rezultatele științifice au fost incluse în articole din reviste editate în străinătate (10), articole în reviste naționale (categoria B) (10), rezumate la conferințe naționale și internaționale (68).

Proiecte din cadrul programelor de stat

11.834.09.03A: „Optimizarea algoritmului de tratament al varicelor hemoragice ale tractului gastrointestinal condiționate de ciroza hepatică și hipertensiunea portală extrahepatică” în cadrul Programului de Stat “Hepatitele și cirozele, profilactica și metode avansate de tratament”.

Conducătorul proiectului: Acad.AȘM, prof.univ., dr. hab. șt. med., Gh. Ghidirim

Termenul executării: aa. 2011-2012

Componența nominală a grupului de creație: cercetător științific coordonator, conf. cerc., dr. hab. șt. med. I.Mișin; cercetător științific Gh.Zastavnițchi; executor, dr. în. med., șef secție endoscopie IMSP CNȘPMU A.Dolghii; executor, cercetător științific Ciobanu Natalia.

2011

Sarcini:

Determinarea eficacității hemostatice a stenturilor metalice autoexpandabile (SMAE) în cazul hemoragiilor masive și ineficacității hemostazei endoscopice. Determinarea avantajelor și dezavantajelor utilizării SMAE, precum și spectrul potențialelor complicații și algoritmul optimal de profilaxie a acestora.

Determinarea abordurilor raționale de utilizare a diferitor metode endoscopice și chirurgicale de tratament al hemoragiilor din varicele ectopice ale tractului gastrointestinal.

Optimizarea algoritmului diagnostic-curativ la pacienții cu complicații postligaturale și ineficacitate a hemostazei endoscopice.

Rezultatele principale:

În rezultatul studiului a fost demonstrat că stentarea reprezintă un procedeu hemostatic eficient, îndeosebi în cazul unui pacient decompensat cu varice esofagiene hemoragice și ineficacitatea hemostazei endoscopice, precum și în cazul ulcerelor esofagiene postligaturare hemoragice.

În baza prezentului studiu a fost demonstrat că rezerva funcțională hepatică la pacienții cu hemoragii din varice esofagiene (VE) și gastrice (G) este factorul determinant de apariție a recidivei hemoragiei după ligaturarea endoscopică (LE) și determină necesitatea elaborării metodelor optimale de hemostază în lotul pacienților cu clasa funcțională Child-Pugh „C”. Colabarea proximală a VE după LE și apariția inelului fibros în esofag în perioada îndepărtată trebuie considerați factori prognostic favorabili referitor la eradicarea totală și recidivei flebectaziilor.

Rezultatele studiului au demonstrat că: (a) LE cu ligaturi de nailon poate fi considerată alternativă eficientă în arsenalul metodelor endoscopice de tratament al VE; (b) avantajele de bază a LE cu mini-loop sunt posibilitatea ligaturării varicelor cu diametru semnificativ, îndeosebi cu localizare gastrică și duodenală; (c) imperfecțiunea metodei este atribuită posibilității lavajului camerei de ligaturare doar în cazul extragerii aplicatorului din canalul de lucru al endoscopului și dificultatea ligaturărilor ulterioare din cauza prezenței ligaturilor în lumenul esofagului; (d) particularitățile tehnice ale metodei lungesc timpul necesar aplicării mini-loop, diferența fiind semnificativă comparativ cu LE cu inele.

În cadrul prezentului studiu a fost demonstrată eficacitatea înaltă a STE cu utilizarea ACA pentru hemostaza hemoragiilor active, îndeosebi din VG. Rezultatele preliminare obținute de utilizare a metodei permit de a considera nerațională diluarea ACA cu substanță de contrast. Cel mai optimal volum al acestor adevizi sintetici este 0.5 ml pentru fiecare injecție în esofag și 1 ml în stomac, fapt ce permite evitarea potențialelor complicații (răspândirea ACA în alte bazine vasculare – embolii cu adeziv).

A fost demonstrat că sistemele de scor MELD și Rockall sunt cele mai adecvate metode de pronosticare a letalității în cazul hemoragiilor din varicele esofagiene și gastrice. Concentrația sporită a D-dimerilor indică dereglări semnificative în sistemul de coagulare și reprezintă un factor nefavorabil referitor la pronosticarea hemoragiilor din VE și G în cazul CH.

În baza analizei rezultatelor tratamentului pacienților cu flebectazii extraesofagiene a fost stabilit că VEc reprezintă o complicație rară, potențial fatală a hipertensiunii portale, iar metoda de tratament depinde de localizarea VEc și experiența de management a acestor pacienți.

2012

Rezultatele principale:

1. A fost demonstrat că eficacitatea hemostatică inițială a SMAE în cazul hemoragiilor masive și ineficacității hemostazei endoscopice este 100%.

Au fost stabilite avantajele utilizării SMAE: a) utilizarea SAME permite efectuarea examenului endoscopic repetat, intervenții endoscopice distal de joncțiunea esofago-gastrică precum și alimentarea enterală precoce (inclusiv detoxicare enterală); b) SMAE reprezintă o acțiune „damage control” în cazul hemoragiilor masive și ineficacității hemostazei endoscopice.

Au fost stabilite dezavantajele utilizării SMAE: a) ineficacitate în cazul hemoragiilor din varice gastrice izolate de tip GOV-1 și GOV-2; b) migrarea parțială distală a SMAE a fost documentată radiologic și tomografic în 35.7% cazuri.

Algoritmul optimal de profilaxie a complicațiilor asociate cu instalarea SMAE: a) reducerea duratei de aflare a SMAE in situ; b) utilizarea sistemului animigrare. În baza analizei rezultatelor tratamentului pacienților cu varice ectopice a fost stabilit că varicele ectopice reprezintă o complicație rară, potențial fatală a hipertensiunii portale, iar metoda de tratament depinde de localizarea VEc și experiența de management a acestor pacienți.

A fost optimizat algoritmul curativ la pacienții cu complicații postligaturale și ineficacitate a hemostazei endoscopice prin demonstrarea avantajelor utilizării SMAE comparativ cu metoda tradițională de tratament (tubul Sengstaken-Blakemore), particularitățile tehnice ale SMAE nu influențează negativ procesele de cicatrizare a ulcerelor esofagiene postligaturare.

Rezultate. A fost determinată eficacitatea hemostatică a stenturilor metalice autoexpandabile în cazul hemoragiilor masive și ineficacității hemostazei endoscopice. Au fost determinate avantajele și dezavantajele utilizării SMAE, precum și spectrul potențialelor complicații și algoritmul optimal de profilaxie a acestora. A fost propus și aprobat mecanismul antimigrare SMAE. A fost introdusă metoda alternativă de tratament a ulcerelor esofagiene postligaturale prin utilizarea SMAE. Această metodă de tratament la momentul actual este citată de 7 ori în diverse reviste internaționale cu IF, inclusiv o monografie editată de către editura Springer. A fost analizat lotul de pacienți cu varice ectopice în contextul localizării, etiologiei și modalității de tratament.

Tematica aplicativă îndeplinită în volumul planificat.

Laboratorul de hepatochirurgie

Proiectele instituționale de cercetare

11.817.09.12A „Managementul medico-chirurgical al pacienților cu afecțiuni hepatice difuze și de focar cu patologii asociate.”

Conducătorul proiectului: Dr. hab. șt. med., conferențiar cercetător Gh. Anghelici

Termenul executării: aa.2011-2014

Componenta nominală a grupului de creație: șef de laborator – Dr. hab. șt. med., conferențiar cercetător Gh. Anghelici; cercetător științific superior, dr. șt. med., conf. cerc. O. Crudu; cercetător științific, dr. șt. med. S. Pisarenco; cercetător științific, dr. șt. med. Maria Danu; cercetător științific superior, dr. șt. med. T. Ababii; cercetător științific superior, conf. cer., dr. șt. med. V. Moraru; cercetător științific superior, conf. cer., dr. șt. med. Galina Pavliuc; laborant superior Violeta Ilenco; preparator Parascovia Țurcan.

2011

Etapa I (pentru anul 2011): Studiarea frecvenței și perfecționarea metodelor de diagnostic a patologiilor asociate la pacienții cu patologii difuze hepatice și de focar.

Impactul științific, economic, social al rezultatelor obținute sau așteptate: Vor fi studiate frecvența asocierii patologiilor (diabet zaharat, litiazei biliare, infecții, cardiopatii, cancer colorectal) și particularitățile clinico-evolutive la bolnavii cu afecțiuni hepatice difuze și de focar, impactului bolilor asociate asupra statutului hepatic în cadrul afecțiunilor hepatice difuze și de focar. Vor fi analizate modificările morfologice aparute la bolnavii cu afecțiuni hepatice difuze și de focar. Vor fi perfecționate metodele de diagnostic la bolnavii cu patologiile asociate afecțiunilor hepatice difuze și de focar.

Sarcini:

Studiarea frecvenței patologiilor asociate (diabet zaharat, litiazei biliare, infecții, cardiopatii, cancer colorectal) particularităților clinico-evolutive la bolnavii cu afecțiuni hepatice difuze și de focar.

Estimarea impactului bolilor asociate asupra statutului hepatic în cadrul afecțiunilor hepatice difuze și de focar.

Analizarea modificărilor morfologice.

Perfecționarea metodelor de diagnostic la bolnavii cu patologiile asociate afecțiunilor hepatice difuze și de focar.

Rezultatele principale:

S-a stabilit incidența mai înaltă a patologiilor asociate la bolnavii cu afecțiuni hepatice difuze și de focar comparativ cu restul populației, evoluția mai gravă a complicațiilor specifice maladiilor respective, determinate de statutul hepatic compromise.

S-a atestat o decurgere clinică mai severă a patologiei hepatice cu decompensarea funcțiilor ficatului.

Cercetările morfologice a stabilit progresarea procesului cirotic cu afectarea anghioarhitectonicii bilio-hepaticee, mai ales în caz de diabet zaharat tip II.

S-a constatat o interacțiune sinergetică a cancerului colorectal cu afecțiunile hepatice difuze cu un prognostic sombru.

A fost formulat algoritmul de diagnostic a afecțiunilor asociate cardio-vasculare, metabolice și neoplazice în ciroză, care decurg cu un tablou clinic „șters.”

Rezultatele științifice au fost incluse într-un articol din revistă națională categoria B, 5 articole din reviste naționale categoria C, 3 teze la congrese internaționale, 9 teze la congrese naționale,

5 brevete de invenții.

Tematica aplicativă indeplinită în volumul planificat.

2012

Etapa II (pentru anul 2012): “Perfecționarea, elaborarea și implimentarea clinică a unor noi procedee de tratament a afecțiunilor hepatice difuze și de focar cu patologii asociate”

Impactul științific, economic, social al rezultatelor obținute sau așteptate.

Vor fi elaborate, perfecționate metode noi de: corecție a insuficienței intestinale la bolnavii hepatici cu infecții, reactivarea limfocirculației în ascita refractară, hemostază în colecistectomii și gastropatiile portale, necrectomii la diabetici cu coagulopatii și insuficiență venoasă cronică, metodă de tratament a pacienților cirolici cu insuficiență cardiacă, imunostimulare locală a țesutului hepatic la bolnavii cu echinococ.

Sarcini:

Perfecționarea, elaborarea și implimentarea clinică a unor noi procedee de tratament a afecțiunilor hepatice difuze și de focar cu patologii asociate.

Rezultatele principale:

S-a elaborat și implimentat în practica clinică procedeul de decontaminare selectivă a tractului digestiv la bolnavii cu ciroză hepaică cu infecții chirurgicale.

S-a propus o metodă nouă de corecție a insuficienței intestinale postoperatorii la bolnavii hepatici cu patologii asociate și infecție chirurgicală.

A fost perfecționată metoda de reactivare a limfocirculației transperitoneale în ascita cirogenă refractară și ascit-peritonita spontană la bolnavii cirolici

S-au elaborat și implementat noi metode de hemostază în colecistectomia laparoscopică urgentă la cirolici și gastropatiile portale eroziv-ulceroase.

A fost propusă o metodă originală de hemostază locală în necrectomii la diabetici cu coagulopatii cirogene și insuficiență venoasă cronică.

S-a implementat o metodă nouă de tratament a pacienților cirolici cu insuficiență cardiacă.

A fost propusă schema tratamentului farmacologic cu prokinetice în cadrul sindromului colestatic la bolnavii cu afecțiuni hepatice.

S-au perfecționat metodele de imunostimulare locală a țesutului hepatic la bolnavii cu afecțiuni de focar și patologii asociate.

Rezultatele științifice au fost incluse în: 3 articole în reviste naționale de categoria C, 13 teze la congrese internaționale, 3 Inovații. **Tematica** aplicativă indeplinită în volumul planificat.

2013

Etapa III (pentru anul 2013): „Diagnosticul precoce și tratamentul complicațiilor cirozei hepatice și echinococozii la pacienții cu maladii asociate”

Impactul științific, economic, social al rezultatelor obținute sau așteptate.

Va fi elaborat program de diagnostic precoce al complicațiilor cirozei hepatice (hemoragii variceale și gastropatice, ascit-peritonitei, insuficienței intestinale, cancer hepato-celular și metastatic, sindromului colestazei mixte) asociate cu patologii concomitente (infecții, diabet zaharat, cardiopatii, nefropatii).

Sarcini:

Diagnosticul precoce și tratamentul complicațiilor cirozei hepatice și echinococozei la pacienții cu maladii asociate.

Rezultatele principale:

În baza rezultatelor obținute s-a elaborat și argumentat un program de diagnostic precoce și tratament patogenetic al complicațiilor potențial letale ale cirozei hepatice (hemoragiilor variceale și portalgastropatice, ascit-peritonitei, insuficienței intestinale, cancerului hepatocelular și metastatic, sindromului colestatic și icterului combinat) asociate cu patologii concomitente (diabet zaharat, cardiopatii, nefropatii, afecțiuni hematologice).

S-au elaborat, brevetat și implimentat în clinică metode noi de hemostază în hemoragiile variceale și eroziv-ulceroase, colecistectomia coelioscopică la cirofici, ulcere trofice ale m/inferioare la dibetici, utilizări noi de medicamente (Toxivenol și Ripronat) la cirofici cu patologii asociate, perfecționate metodele de imunostimulare locală a țesutului hepatic la bolnavii cu afecțiuni de focar și patologii asociate.

Rezultatele științifice au fost incluse în: 9 teze la congrese internaționale, o teză la congres național, 8 brevete de invenții, Premiul Guvernului RM "Celui mai dotat inventator al anului", Medalie de Aur la Expoziția Internațională Infoinvent 2013.

Tematica aplicativă indeplinită în volumul planificat.

2014

Etapa IV (pentru anul 2014): "Principiile managementului medico-chirurgical al pacienților cu afecțiuni hepatice difuze și de focar cu patologii asociate"

Impactul științific, economic, social al rezultatelor obținute sau așteptate:

Vor fi analizate rezultatele obținute pentru elaborarea unui complex de măsuri medico-chirurgicale, endoscopice și mini-invazive de tratament al pacienților cu ciroză hepatică și echinococoză cu patologii asociate și micșorarea cheltuielilor pentru tratament și spitalizare.

Sarcini:

Analiza rezultatelor obținute cu elaborarea unui complex de măsuri medico-chirurgicale, endoscopice și mini-invazive de tratament al pacienților cu ciroză hepatică și echinococoză cu patologii asociate. Micșorarea cheltuielilor pentru tratament și spitalizare.

Rezultatele principale:

A fost realizat un complex de măsuri de tratament medico-chirurgical, endoscopic și miniminvaziv al pacienților cu complicații potențial letale ale cirozei hepatice și patologii asociate prin folosirea metodelor originale elaborate și brevetate, ce a permis micșorarea cheltuielilor pentru tratament și termenilor de spitalizare, scăderea letalității cu 10-15%, și ameliorarea substanțială a calității vieții bolnavilor cu ciroză hepatică și echinococoză.

Rezultatele științifice au fost incluse în: 1 Articol din reviste naționale categoria B, 2 Articole din reviste naționale categoria C, 1 Articol din reviste internaționale categoria B, 2 teze la congrese internaționale, 1 teză la congres național, 1 brevete de invenții.

Tematica aplicativă indeplinită în volumul planificat.

15.817.04.37A "Diagnosticul, tratamentul chirurgical miniminvaziv și reabilitarea pacienților cu ciroză hepatică decompensată și afecțiuni hepatice de focar"

Conducătorul proiectului: dr.hab.șt.med., conferențiar cercetător Gh. Anghelici

Termenul executării: aa.2015-2018

Componenta nominală a grupului de creație: șef de laborator – dr. hab.șt.med., conferențiar cercetător Gh.Anghelici; cercetător științific superior, dr.șt.med., conf.cer. O.Crudu; cercetător științific superior, dr.șt.med., conf.cer. S.Pisarenco; cercetător științific, dr.șt.med. Maria Danu; cercetător științific superior, dr.șt.med. T.Ababii; cercetător științific, dr.șt.med. S.Bujor; laborant superior Violeta Ilcenco; preparator Parascovia Țurcan.

Etapa I (pentru anul 2015): “Evaluarea frecvenței, evoluției clinice, particularităților de diagnostic și tratament ale complicațiilor cirozei hepatice decompensate și afecțiunilor hepatice de focar”

Impactul științific, economic, social al rezultatelor obținute sau așteptate:

Vor fi studiate frecvența particularitățile clinico-evolutive, particularitățile de diagnostic și tratament ale complicațiilor cirozei hepatice decompensate și afecțiunilor hepatice de focar cu estimarea factorilor de risc.

Sarcini:

Studierea frecvenței și particularităților clinico-evolutive ale complicațiilor cirozei hepatice decompensate (peritonita spontană bacteriană, ascita refractară, colestază, hemoragii digestive cu sindromul CID, comă hepatică) și afecțiunilor hepatice de focar (chist hidatic, rupturi spontane de tumori cu hemoragii).

Estimarea impactului dereglărilor hemodinamice sistemice, regionale și limfocirculatorii în evoluția complicațiilor cirozei hepatice decompensate și a afecțiunilor hepatice de focar.

Determinarea factorilor de risc al complicațiilor cirozei hepatice decompensate și afecțiunilor hepatice de focar.

Perfecționarea metodelor de diagnostic precoce și tratament chirurgical endoscopic și minim invaziv a pacienților cu complicațiile cirozei hepatice decompensate și afecțiuni hepatice de focar.

Rezultatele principale:

S-a analizat frecvența și cauzele de deces ale pacienților cu ciroză hepatică decompensată: peritonita spontană bacteriană, ascita refractară, colestază intrahepatică, hemoragii digestive și afecțiuni hepatice de focar . Evaluate particularitățile clinico-evolutive ale complicațiilor cirozei hepatice.

S-au studiat rezervele hepatice la bolnavii cu ciroză, complicată cu ascit-peritonita spontană, colestază. Apreciate dereglările hemodinamice, regionale și limfocirculatorii.

S-a specificat rolul factorilor de risc în evoluția complicațiilor cirozei hepatice decompensate.

S-a apreciat importanța infecțiilor intercurente și cronice în evoluția peritonitei spontane bacteriene și a colestazei.

Rezultatele științifice au fost incluse în 3 teze la congrese internaționale, 10 – la congrese naționale, 8 brevete de invenții.

Laboratorul de chirurgie reconstructivă a tractului digestiv

Proiectele instituționale de cercetare

11.817.09.13A „Malrotația duodenală asociată cu duodenostaza și impactul ei asupra CBP și pancreasului”

Conducătorul proiectului: MC AȘM, dr.hab.șt.med., prof.univ., Om Emerit Vladimir Hotineanu

Termenul executării: aa.2011-2014

Componenta nominală a grupului de creație: Adrian Hotineanu, dr. hab.șt.med., conf. univ.; Anatol Cazac, dr.șt.med, conf. cerc.; Lucian Palii, dr.șt.med., conf. cerc.; Bujac Mariana, dr.șt.med., cerc. științ.; Bujor Sergiu, cerc. științ.; Artur Hurmuzachi, cerc. științ.; Eduard Bortă, cerc. științ.; Svetlana Coroli, laborant.

anul 2011:

Obiectivele generale: „Studierea caracteristicilor clinice, biologice, imagistice, histologice, a corelației dintre acestea ce vor permite identificarea duodenostazei pe fundal de malrotație duodenală cu impact asupra CPB și pancreas și limite de variație a acestora”

Sarcini:

1. Elaborarea unui program cu studierea caracteristicilor clinice, biologice, imagistice, histologice în duodenostază pe fundal de MD cu impact asupra CPB și pancreas.
2. Evaluarea sensibilității metodelor clinico diagnostice planificate a fi utilizate.
3. Analiză comparativă a valorilor diagnostice ale testelor biochimice, de secreție, funcționale, imagistice și miniinvazive endoscopice în stabilirea impactului duodenostazei instalate pe fundalul MD asupra CBP și pancreasului

Impactul științific al rezultatelor obținute.

Au fost evaluați factorii cauzali etiopatogenici de risc și determinate metodele de diagnostic a duodenostazei pe fundal de malrotație duodenală cu impact asupra CPB și pancreas, identificate caracteristicile clinice, biologice, imagistice, histologice și limitele de variație a acestora, elaborate recomandări privind oportunitatea utilizării metodelor diagnostice în raport cu sensibilitatea denotată și recomandări cu referință la limitele de variației a valorilor diagnostice ale testelor biochimice, de secreție, funcționale, imagistice și miniinvazive endoscopice.

Rezultatele principale:

Au fost elaborate recomandări privind oportunitatea utilizării metodelor diagnostice (caracteristicilor clinice, biologice, imagistice, histologice) în raport cu sensibilitatea denotată și recomandări cu referință la limitele de variație a valorilor diagnostice ale testelor biochimice, de secreție, funcționale, imagistice și miniinvazive endoscopice. în stabilirea impactului duodenostazei instalate pe fundalul MD asupra CBP și pancreasului.

A fost adoptată și implementată în practica serviciilor chirurgicale naționale clasificarea clinico-morfologică a malrotației duodenale. În această direcție se continue studiul pentru stabilirea soluțiilor terapeutice optime pentru fiecare formă clinică, în particular.

A fost implementată în practica serviciilor chirurgicale naționale atitudinea medico-chirurgicală la pacienții cu malrotație duodenală în funcție de varianta anatomo-clinică și funcțională utilizând monitorizarea rezultateelor pH-metriei gastroduodenale/24ore și EGEG-ului cu ajutorul gastroscanului ΓΔM.

În urma abordării multidimensionale a problemei megacoledocului a fost posibilă în premieră națională clasificarea și determinarea unui algoritm de diagnostic și tratament optimal în dependență de factorul etiologic. S-a stabilit tratamentul de elecție pentru fiecare grupă de pacienți, conform clasificării megacoledocului. Implementarea acestui tratament chirurgical nou, a dus la ameliorarea rezultatelor în perioada postoperatorie, asigurând calitatea vieii pacienților operați.

În premieră au fost evaluate rezultatele postoperatorii la distanță și după un protocol clinic estimată calitatea vieții pacienților operați pentru megacoledoc secundar, stricturi benigne a CBP, hipertensiune Wirsungiană și portală asociată cu hipersplenism portal sever. Rezultatele furnizează date de referință individual adoptate, de la caz la caz, privind evoluția bolii și eficacitatea tehnicii chirurgicale.

Sunt continuate cercetările în diagnosticul și tratamentul endoscopic al obstrucțiilor biliare distale și proximale, complicate cu icter mecanic și angiocolită. Am stabilit aspectele tactice de abordare endoscopică a căii biliare principale în dependență de nozologie, de prezența complicațiilor septice și insuficienței poliorganice. S-au perfecționat modalitățile tehnice de stentare endoscopică a CBP și argumentarea aplicării a diferitor tipuri de proteze. Au fost analizate rezultatele imediate și la distanță a tratamentului chirurgical mini-invaziv eșalonat al obstrucțiilor biliare. S-a demonstrat că recurența icterului mecanic după tratamentul endoscopic prin stentare poate fi tratat printr-o nouă procedură endoscopică de restentare și o evaluarea endoscopică de perspectivă a fluxului biliar în intestin.

În baza unui studiu științific, clinic și instrumental au fost perfecționate metodele de diagnostic și de tratament chirurgical al formațiunilor de volum ale glandelor suprarenale. S-a implementat metoda adrenalectomiei laparoscopice. Au fost optimizate metodele ATI, adresate acestei categorii de pacienți, s-au analizat efectul diferitor scheme terapeutice pre și postoperator. La moment se evoluează rezultatele tratamentului la distanță.

La moment este în deplină derulare cercetarea atitudinii chirurgicale în formațiunile tumorale ale pancreasului. Au fost apreciate criteriile de diagnostic imagistic și clinic ale tumorilor pancreatice. În această direcție au fost conturate criteriile de selectare a pacienților, stabilite indicațiile și tehnica operatorie optimală vis-a-vis de caz. S-au studiat și implementat tehnologiile de ultima oră de rezecție pancreato-duodenală, rezecție sectorală pancreatică și de aplicare a derivațiilor pancreatodigestive, cristalizând principiile de terapie intensivă și recuperarea funcțională complexă. S-a elaborat un protocol clinic de conduită chirurgicală, medicală și chimioterapeutică adresată acestor pacienți.

În baza unui studiu multiplanic și în temeiul unor probe clinice și imagistice de certitudine s-au structurat programe noi de diagnostic și tratament chirurgical individualizat în funcție directă de gradul schimbărilor necrotico-hemoragice ale pancreasului. În prisma cercetărilor au fost metodele mini-invazive endoscopice, laparoscopice și percutane. În această direcție am argumentat indicațiile și criteriile de aplicare a endoscopiei intervenționale în tratamentul pancreatitei necrotico-hemoragice. S-a estimat rolul scorurilor clinice în conduită chirurgicală și ATI.

S-a pus în aplicare algoritmul diagnostic bazat pe tehnologiile moderne imagistice și a markerilor tumorali a tumorilor pancreasului. A continuat perfectarea tehnologiilor diferitor tipuri de duodenpancreatectomii. Au fost evaluate rezultatele de moment și la distanță ale tratamentului chirurgical a formațiunilor tumorale ale pancreasului.

A fost continuată experiența implementării splahnnectomiei toracoscopice bilaterale ca metodă de paliativ a durerii în pancreatita cronică recidivantă și cancerul pancreatic nerezecabil.

Examenul molecular bazat pe RT-PCR efectuat pacienților cu patologie epitelială ereditară a colonului și a rectului a permis constatarea indicelui frecvenței expresiei negative și pozitive a genelor APC MSH1 și MLH2.

Rezultatele studiului au fost monitorizate prin participări la conferințe naționale (2) și internaționale (4), congrese internaționale (3), în cadrul cursurilor postuniversitare (5), prezentate în (5) publicații în reviste recenzate din țară, rezumate științifice publicate ale comunicărilor la congrese, conferințe, simpozioane culegeri internaționale (24), articole din reviste naționale (5) (categoria B-1; C-4), o monografie predestinată studenților, rezidenților, doctoranzilor USMF „Nicolae Testemițanu”, medicilor practici. A fost susținută o teză de doctor habilitat în științe.

2012

Etapa II (pentru anul 2012): **Obiectivele generale:** „Elaborarea indicațiilor terapeutice, selectarea pacienților cu duodenostază pe fundal de malrotație duodenală cu impact asupra CPB și pancreas pentru tratament chirurgical, estimarea riscului operator și stabilirea tehnicilor chirurgicale electivă”.

Sarcini:

Elaborarea indicațiilor terapeutice bazate pe studierea caracteristicilor clinice, biologice, imagistice, histologice în duodenostază pe fundal de MD cu impact asupra CPB și pancreas.

Selectarea pacienților cu duodenostază pe fundal de malrotație duodenală cu impact asupra CPB și pancreas pentru tratament chirurgical, estimarea riscului operator.

Stabilirea tehnicilor chirurgicale electivă adresate pacienților cu duodenostază pe fundal de malrotație duodenală cu impact asupra CPB și pancreas.

Impactul științific al rezultatelor obținute.

Cercetările au demonstrat ca duodenostaza este unul din substratul organic din lanțul patogenetic al refluxului duodeno-coledocian și duodeno-wirsungian cu impact asupra CBP și pancreas, aducând un aport considerabil dezvoltării științei.

Au fost evaluate indicațiile terapeutice bazate pe studierea caracteristicilor clinice, biologice, imagistice, histologice și limitele de variație a acestora la pacienții cu duodenostază pe fundal de malrotație duodenală (MD) cu impact asupra CPB și pancreasului.

Implementarea rezultatelor științifice a permis aprecierea corectă a stadiului clinic evolutiv a maladiei, alegerea tacticii individuale de tratament, argumentarea tehnicilor chirurgicale de elecție, estimarea riscului operator, micșorarea numărului de complicații și duratei de spitalizare a pacienților, îmbunătățirea calității vieții cu reinsertia lor socio-profesională precoce.

Rezultatele principale:

Au fost elaborate și implementate în practica medicală indicațiile terapeutice bazate pe metodele diagnostice moderne (caracteristicilor clinice, biologice, imagistice, histologice), selecția pacienților cu duodenostază pe fundal de malrotație duodenală cu impact asupra CPB și pancreasului pentru tratament chirurgical, estimat riscul operator și stabilite tehnicile chirurgicale electiv.

A fost implementată în practica serviciilor medicale monitorizarea diurnă a secreției gastrice cu determinarea apogeului modificărilor funcționale ale duodenului în procesul digestiei care permite argumentarea administrării prokineticelor și a inhibitorilor secreției gastrice în raport cu apogeul digestiei.

Studierea potențialelor electrice a peretelui duodenal al pacienților cu duodenostază pe fondal de malrotație duodenală a permis argumentarea corecției dereglărilor de motilitate a duodenului prin administrarea personalizată a preparatelor prokinetice pacienților cu duodenostază pe fundal de malrotație duodenală cu impact asupra CPB și pancreasului.

Implementarea algoritmului de diagnostic și tratament a pacienților cu duodenostază pe fundal de malrotație duodenală cu impact asupra CPB și pancreasului a permis stadializarea desfășurată a pacienților cu duodenostază și alegerea tacticii electiv individuale de tratament, mixorarea numărului de complicații și duratei de spitalizare a pacienților.

Examenarea histologică a sistemului nervos din bioplatele peretelui duodenal efectuată după impregnarea cu argint conform metodei Raskazova permite stabilirea diagnosticului corect și alegerea tacticii electiv individuale de tratament.

Sunt continuate cercetările în diagnosticul și tratamentul pancreatitei cronice complicate cu icter mecanic și angiocolită. S-au perfecționat modalitățile tehnice de stentare endoscopică a CBP prin aplicarea diferitor tipuri de proteze. Au fost analizate rezultatele imediate și la distanță a tratamentului chirurgical eșalonat al obstrucțiilor biliare în 2 etape: I etapă – tratamentul icterului și infecției biliare cu ajutorul tehnologiilor miniinvazive, II etapă – asigurarea unui drenaj optimal al bilei și sucului pancreatic în intestin prin intermediul unei coledoco-jejunostomii și pancreato-jejunostomii pe ansă bispiculată a la Roux care asigură o decompresie adecvată a sistemului ductal pancreatic și a arborelui biliar.

Rezultatele studiului au fost monitorizate prin participări la conferințe naționale (2) și internaționale (2), congrese internaționale (1), în cadrul cursurilor postuniversitare (3), rezumate științifice publicate ale comunicărilor la congrese, conferințe, simpozioane culegeri internaționale (13), articole din reviste naționale (5) (categoria B-1; C-4), o monografie predestinată studenților, rezidenților, doctoranzilor USMF „Nicolae Testemițanu”, medicilor practici. A fost susținută o teză de dr. hab. în șt. med..

Cercetările științifice ne permit de a inova și implementa în practică medicală a RM programul etio-patogenetic al tratamentului medico-chirurgical al patologiei CBP și pancreasului instalate pe fondalul MD cu duodenostază.

Beneficiarii rezultatelor cercetărilor științifice sunt IMSP (republicane, municipale, raionale) a RM, Centrele de Expertiză a Vitalității, catedrele de chirurgie, terapie, imagistică medicală, morfopatologie, patofiziologie a USMF „Nicolae Testemițanu”.

2013

Etapa III (pentru anul 2013): **Obiectivele generale:** „Analiza manifestării complicațiilor intraoperatorii, postoperatorii precoce și tardive, a ratei apariției lor în cadrul tratamentului chirurgical al duodenostazei pe fundal de malrotație duodenală cu impact asupra CPB și pancreas vis-a-vis de tehnicile chirurgicale aplicate”

Sarcini:

Analiza manifestării complicațiilor intraoperatorii în cadrul tratamentului chirurgical al duodenostazei pe fundal de malrotație duodenală cu impact asupra CPB și pancreas;

Analiza manifestării complicațiilor postoperatorii precoce și tardive în cadrul tratamentului chirurgical al duodenostazei pe fundal de malrotație duodenală cu impact asupra CPB și pancreas.

Analiza manifestării complicațiilor tardive și a ratei apariției lor în cadrul tratamentului chirurgical în cadrul tratamentului chirurgical al duodenostazei pe fundal de malrotație duodenală cu impact asupra CPB și pancreas vis-a-vis de tehnicile chirurgicale aplicate.

Impactul științific al rezultatelor obținute.

Studiul elucidează aspectele fiziopatologice, morfopatologice, clinice, medico – sociale ale bolnavilor cu complicații postoperatorii, apărute după intervenții chirurgicale asupra stomacului și duodenului, CBP și pancreasului survenite la pacienții cu malrotație duodenală asociată cu duodenostază.

Elucidarea complicațiilor postoperatorii prin aplicarea pre- și intraoperator a metodelor contemporane de diagnostic realizată cu mijloace tehnice performante (efectuarea titrării H⁺ ionilor liberi în conținutul duodenal, Rhoentghenoscopiei gastroduodenale, FEGDS, USG, examenului imunohistochimic al biotatelor duodenale, pancreatice, coledociene și duodenografiei tridimensionale prin CT, IRM, ERCP) și implicarea inovațiilor chirurgicale permite reducerea frecvenței complicațiilor intra- și postoperatorii, necesităților de corecții medicamentoase, numărului de zile de spitalizare, contribuie la îmbunătățirea calității vieții, mixorarea invalidității bolnavilor cu duodenostază instalată pe fundalul MD cu impact asupra CPB și pancreasului și permite o reintegrare socio-profesională mai rapidă a acestor pacienți prin prisma calității vieții la distanță, cu impact socio-economic eficace asupra economiei Republicii Moldova.

Rezultatele principale:

Investigațiile radio-imagistice contemporane, efectuate preoperator, permit de a aprecia corect patologiiile zonei hepatobiliopancreatice, în ceea ce privește starea morfofuncțională a stomacului, duodenului, căii biliare principale, papilei duodenale mari, contribuind enorm la alegerea corectă a tacticii de tratament medico-chirurgical și a preveni complicațiile postoperatorii.

Analiza comparativă a a bolnavilor tratați pentru MRD asociată cu duodenostază cu impact asupra CPB și pancreas, a permis de a efectua un screening decisiv în aceasta patologie și de a optimiza tactica chirurgicală

Patologia CBP în MRD cu duodenostază este cauza refluxului duodeno-coledocian, amplificat după PSTE, cu schimbări organice în peretele CBP, histopatologia manifestându-se prin distrofie musculară și înlocuirea cu țesut conjunctiv și degenerescența plexurilor nervoase, fiind prezentat clinic prin coledocolitiază recidivantă, angicolită, icter mecanic.

Tratamentul complex al pancreatitei cronice cu utilizarea tehnologiilor moderne ale chirurgiei deschise și miniinvazive a permis ameliorarea rezultatelor tratamentului prin micșorarea frecvenței complicațiilor precoce până la 11,43% cazuri, reducerea letalității postoperatorii până la 0%, cu îmbunătățirea rezultatelor la distanță.

Prin evaluarea statistică a parametrilor calității vieții și gradului de adaptare a organismului după operațiile organomenajante pancreato-jejunale de decompresie s-a obținut dispariția sau diminuarea vădită a sindromului algic, îmbunătățirea stării generale a organismului la 96,94% pacienți, ce a permis reabilitarea socială la 91,17% pacienți și restabilirea capacității de muncă la 72,41% pacienți. După o evoluție de 10 ani calitatea vieții la bolnavii operați cu PCC este convenabilă: 91,7% din cazuri nu mai au dureri și au o pondere normală, 3/4 dintre bolnavi își continuă activitatea profesională.

În pofida modificărilor histopatomorfologice manifestate prin degenerarea plexului nervos intramural, administrarea preparatelor prokinetice în perioada postoperatorie, și dozarea lor individuală sub controlul EGEG periferice diurne, ne-a permis rezolvarea pe cale medicamentoasă a ileusului postoperator precoce.

Pentru profilaxia dereglărilor postoperatorii precoce de transit intestinal (legat de atonia neuromusculară), lichidarea refluxului duodenocoledean, angiocolitei, pancreatitelor acute postoperatorii în chirurgia zonei HBP este indicată aplicarea derivațiilor gastro-, bilio-, pancreato-digestive cu montarea ansei a la Roux cu lungimea ansei nu mai puțin de 80 cm.

În perioada de monitorizare pentru tratamentul complicațiilor postoperatorii precoce, sînt binevenite tehnicile miniinvazive, care realizează un stres operator minim și recuperare postoperatorie precoce (reducerea perioadei de spitalizare).

În perioada postoperatorie tardivă majoritatea pacienților riscă complicații - formarea stricturilor anastomozelor bilio-digestive (cauzate de diastază a capetelor de anastomoză, necorespunderea diametrelor segmentelor proximal și distal al coledocului, diametrul mic al coledocului, dereglările de vascularizare a segmentului proximal, dereglările de motilitate a duodenului), care vor necesita intervenții chirurgicale reconstructive de diferit grad de complexitate.

Rezultatele studiului au fost monitorizate prin participări la conferințe naționale (3) și internaționale (3), congrese internaționale (3), în cadrul cursurilor postuniversitare (3), obținerea a 2 certificate de inovator, rezumate științifice publicate ale comunicărilor la congrese, conferințe cu IF (16), articole în culegeri internaționale (5), articole din reviste naționale (5) (categoria B-8; C-10). articole din culegeri naționale (3).

Studiul a permis îmbunătățirea algoritmului de diagnostic al complicațiilor postoperatorii, apărute la pacienții operați pentru patologii a zonei HBP pe fundal de MRD asociată cu duodenostază și alegerea opțiunii terapeutice electivă.

Beneficiarii rezultatelor cercetărilor științifice sunt IMSP (republicane, municipale, raionale) a RM, Centrele de Expertiză a Vitalității, catedrele de chirurgie, terapie, imagistică medicală, morfopatologie, patofiziologie a USMF „Nicolae Testemițeanu”.

2014

Etapa IV (pentru anul 2014): **Obiectivele generale:** „Estimarea eficienței terapeticelor chirurgicale pentru a da certitudine poziției terapeutice adaptate la diferite etape clinico-evolutive ale bolii, evaluarea calității vieții pacienților operați, și a gradului de adaptare a organismului în funcție de gestul chirurgical aplicat pacienților cu MD asociată cu duodenostază și impactul ei asupra CBP și pancreasului”

Sarcini:

Elaborarea unui program cu studierea caracteristicilor clinice, biologice, imagistice, histologice pentru evaluarea poziției terapeutice adaptate la diferite etape clinico-evolutive ale MD asociată cu duodenostază și impactul ei asupra CBP și pancreasului.

Analiza eficienței terapeticelor chirurgicale pentru a da certitudine poziției terapeutice adaptate la diferite etape clinico-evolutive ale MD asociată cu duodenostază și impactul ei asupra CBP și pancreasului.

Evaluarea calității vieții în perioada postoperatorie precoce a pacienților operați, și a gradului de adaptare a organismului în funcție de gestul chirurgical aplicat pacienților cu MD asociată cu duodenostază și impactul ei asupra CBP și pancreasului.

Evaluarea calității vieții în perioada postoperatorie tardivă a pacienților operați, și a gradului de adaptare a organismului în funcție de gestul chirurgical aplicat pacienților cu MD asociată cu duodenostază și impactul ei asupra CBP și pancreasului.

Impactul științific al rezultatelor obținute.

A fost estimată eficiența teraputicelor chirurgicale pentru a da certitudine poziției terapeutice adaptate la diferite etape clinico-evolutive ale bolii, evaluarea calității vieții pacienților operați, și a gradului de adaptare a organismului în funcție de gestul chirurgical aplicat pacienților cu MD asociată cu duodenostază și impactul ei asupra CBP și pancreasului.

Rezultatele principale:

Studierea caracteristicilor clinice, biologice, imagistice, histologice la diferite etape clinico-evolutive ale MD asociată cu duodenostază și impact asupra CBP și pancreas necesită implicarea mai multor discipline medicale, studii multidimensionale și investigații diagnostice contemporane: investigații de laborator (biochimice și microbiologice), histologice al biotatelor prelevate din peretele duodenal, CBP, pancreas și imagistice: USG, duodenografia, manometria duodenală, oddiană și coledociană, pH-metria diurnă, EGEG în regim standard, CPGRE, RMN și TC în regim standard și angiografic).

Diagnosticul și tratamentul pacienților cu MD asociată cu duodenostază și impact asupra CBP și pancreas este necesar de a fi efectuat în clinicile supraspecializate de chirurgie hepatobiliopancreatică în aplicarea unei tactici diagnostico-curative de elecție ce ar permite ameliorarea calității vieții pacientului.

Algoritmul diagnostic al pacienților cu MD asociată cu duodenostază și impact asupra CBP și pancreas va include consecutiv și obligatoriu testul biochimic al bilirubinei, enzimelor citolizei hepatice, protrombinei și fosfatazei alcaline, la necesitate determinarea markerilor tumoralii; ecografia ca metodă de screening, care concretizează indicațiile pentru CPGRE sau colangiografie prin RMN sau TC în regim standard și angiografic, aprecierea stării funcționale duodenului, sfîcterului Oddi și coledoc.

Aplicarea EGEG-periferice în clinică a permis monitoringul obiectiv al funcției evacuomotorii a tractului digestiv, depistarea precoce a dereglărilor funcționale (duodenostaza, dispepsii, refluxul duodenogastral, gastrostaza) și alegerea individuală a terapiei medicamentoase cu evaluarea în paralel a eficacității. Studiile clinice efectuate denotă și posibilitatea argumentării tacticii și metodei alese în tratamentul chirurgical al bolii ulceroase.

Pentru a determina starea funcțională a duodenului malrotat au fost efectuate biliscintigrafia dinamică, manometria oddiană, coledociană și duodenală, EGEG, în stabilirea schimbărilor anatomohistologice a zonei biliopancreatice se utilizează examenul histologic folosind impregnarea cu argint, colorarea cu hematoxilină – eozină, cu albastru de alcian și albastru de toluidină sau colorații van Gieson.

Elaborarea poziției terapeutice electivă la diferite etape clinico-evolutive ale MD asociată cu duodenostază și impact asupra CBP și pancreas este dificilă și depinde de gradul modificărilor caracteristicilor clinice, biologice, imagistice, histologice apreciate în rezultatul investigațiilor de laborator și imagistice performante.

Aplicarea unei tactici terapeutice adaptate la diferite etape clinico-evolutive ale MD asociată cu duodenostază și impactul ei asupra CBP și pancreasului va reduce semnificativ numărul zilelor de spitalizare a pacienților operați pentru patologii a zonei hepatobiliopancreatice instalate pe fundal MRD asociată cu duodenostază, diminuea cheltuielile pentru tratament și va îmbunătăți calitatea vieții bolnavilor cu duoden malrotat.

Elaborarea poziției terapeutice electivă la diferite etape clinico-evolutive ale MD asociată cu duodenostază și impact asupra CBP și pancreas este dificilă și depinde de gradul modificărilor

caracteristicilor clinice, biologice, imagistice, histologice apreciate în rezultatul investigațiilor de laborator și imagistice performante.

În ulcerul simptomatic instalat pe fondal de MRD asociată cu duodenostază tratamentul chirurgical va consta în rezecție gastrică de tip Roux sau Balfour care asigură excluderea duodenului din pasaj, iar patologia căii biliare principale va beneficia selectiv de papilotomie în Oddita stenozantă cu litextractie, iar în megacoledoc de exereză supraduodenală de coledoc și anastomoză cu ansa „Y a la Roux”.

Aplicarea unei tactici terapeutice adaptate la diferite etape clinico-evolutive ale MD asociată cu duodenostază și impactul ei asupra CBP și pancreasului va reduce semnificativ numărul zilelor de spitalizare a pacienților operați pentru patologii a zonei hepatobiliopancreatice instalate pe fondal MRD asociată cu duodenostază, va diminua cheltuielile pentru tratament și va îmbunătăți calitatea vieții bolnavilor cu duoden malrotat.

Calitatea vieții la pacienții cu duodenostază, instalată pe fondal de malrotație duodenală, tratați și operați după metodele descrise este restabilită la valorile inițiale normale, reintegrându-se completamente socio – familial și profesional.

Tratamentul de elecție ce ar putea garanta lichidarea refluxului duodeno-coledeoc este cel chirurgical, ce constă în exereza supraduodenală de coledoc cu coledocoduodenoanastomoză pe ansă a la Roux cu lungimea ansei nu mai puțin de 80 cm, deoarece eficiența tratamentului chirurgical prin exereză de coledoc cu implantarea lui în ansa izolată à la Roux este determinată de dispariția semnelor clinice de colangită cronică – dureri colicative sub rebordul costal drept, febră, frison, icter mecanic intermitent, cu rezultate bune în perioada postoperatorie precoce și tardivă.

Calitatea vieții la 104 (94,54%) bolnavi cu patologia CBP pe fondal de MRD asociată cu duodenostază, operați prin metoda chirurgicală implimentată și expusă de către noi, s-au reabilitat fizic și psihologic, cu reintegrarea socio-profesională a lor.

Tratamentul chirurgical este singura soluție terapeutică în scop curativ al pseudochistului pancreatic. Pacienții nemonitorizați corect dezvoltă o rată a complicațiilor postoperatorii precoce de 25,92 % (lot I) și o creștere a numărului mediu de zile de spitalizare la 21,11 zile, dezvoltând o invaliditate la acești pacienți de 15,8 % (lot I).

Monitorizarea corectă al pacienților cu pseudochist pancreatic prin ecografie, tomografie, rezonanță magnetică și aplicarea unui tratament conservator adecvat, eventual sub protecție de Octreotid, permite maturarea peretelui pseudochistic -cu apariția unui țesut de scleroză, conținând aproape exclusiv fibre dense de colagen, perete relativ acelular și avascular- care reprezintă momentul considerat drept optim operator și care apare la minim 6 luni de la debutul afecțiunii.

Coroborând acest moment optim cu tehnica chirurgicală ideală reprezentată de chisto-pancreato-jejunanastomoză pe ansă izolată a la Roux se obține o scădere a numărului de complicații postoperatorii precoce la 10,44% (lot II), o scădere a numărului de zile de spitalizare la 11,40 și a gradului de invaliditate al bolii la 11,66%, ba mai mult are loc o renunțare la statutul de invalid la 5% și o reintegrare socio-profesională de 100%, în care 70% dintre pacienți au reluat activitățile anterioare, având o ocupație activă, 19% au renunțat la unele activități care necesită efort fizic intens, 5% sunt în pensie de invaliditate și doar 6%, au renunțat complet la toate activitățile anterioare (lot II).

Recomandăm în perioada de monitorizare rezolvarea unor complicații preoperatorii sau postoperatorii prin tactici miniinvazive care realizează un stres operator minim și o perioadă scurtă de spitalizare, între 3-6 zile.

Tratamentul complex și monitorizarea activă în dinamică a pacienților cu pseudochist pancreatic determină scăderea ratei de mortalitate postoperatorie de la 3,3% (lot I) la 0% (lot II). Pregătirea preoperatorie este foarte importantă la bolnavii cu icter mecanic și colangită și va consta în decompresia căilor biliare extrahepatice prin realizarea drenării nazo-biliare procedeu Baylei și aplicarea terapiei intensive cu includerea antibioticelor cu spectru larg de acțiune, glucocorticoizilor, preparatelor diuretice, corecția echilibrului hidro-salin și acido-bazic, a

metabolismului energetic, sistemului de coagulare a sîngelui și funcției organelor de importanță vitală.

Metoda tratamentului medico-chirurgical ce va fi aplicat depinde de gravitatea patologiei CBP și stadializarea duodenostazei. Tratamentul de elecție ce ar putea garanta dispariția refluxului duodenocolocean este în exclusivitate cel chirurgical și constă în exereza supraduodenală de CBP cu implantarea capătului proximal în ansa „Y” a la Roux, cu o lungimea a ansei nu mai puțin de 80 cm.

Eficiența tratamentului chirurgical menționat este determinată de dispariția semnelor clinice de colangită cronică, cu rezultate bune în perioada postoperatorie precoce și tardivă. Rezultatele studiilor aplicate au permis să stabilim raportul între tratamentul aplicat și calitatea vieții pacienților, diagnosticului de patologie a CBP, astfel facilitînd pregătirea preoperatorie a bolnavilor prin realizarea drenării, sanării CBP. Cele menționate ameliorează vădit starea acestor bolnavi.

Pe scena farmacoterapiei moderne, EGEG periferică ne dă posibilitatea de a efectua monitorizarea în dinamică a efectului obținut, și ne permite să alegem un tratament adecvat de recuperare a funcției motorii și de evacuarea a tractului gastro-intestinal, mai ales în cazul mal rotației duodenale asociate cu duodenostază.

Aplicarea EGEG în serii repetate permite crearea unei scheme individuale de tratament și urmărirea efectelor obținute după administrarea preparatelor selectate.

Tratamentul chirurgical este singura soluție în caz de PCC (cu/fără pseudochist pancreatic) cu hipertensiune Wirsungiană și are ca scop restabilirea fluxului sucului pancreatic în tubul digestiv, asigurînd diminuarea sindromului algic și compensarea dereglărilor funcționale, profilaxia progresării distrugerii țesutului pancreatic. Derivațiile pancreatico-jejunale de decompresie sunt posibile numai în cazurile cînd diametrul Wirsungului este mai mare de 5 mm.

Termenii optimi pentru efectuarea operațiilor pancreatico-jejunale de decompresie sunt după 4-6 luni după atacul de pancreatită acută, adică în perioada „rece”, după efectuarea tratamentului conservativ complex avînd ca scop sanarea procesului inflamator cronic nespecific și stabilizarea funcțiilor exo- și endocrine a pancreasului.

Prin evaluarea statistică a parametrilor calității vieții și gradului de adaptare a organismului după operațiile organomenajante pancreato-jejunale de decompresie s-a obținut dispariția sau diminuarea vădită a sindromului algic, îmbunătățirea stării generale a organismului la 95(96,94%) pacienți, ce a permis reabilitarea socială la 93(91,17%) pacienți și restabilirea capacității de muncă la 71(72,41%) pacienți. După o evoluție de 10 ani calitatea vieții la bolnavii operați cu PCC este convenabilă: 11(91,7%) din cazuri nu mai au dureri și au o pondere normală, 3/4 dintre bolnavi își continuă activitatea profesională. Suprimarea alcoolului a influențat favorabil atît durerea cît și progresarea inflamației. În cazul progresării procesului patologic din țesutul pancreatic și dezvoltării insuficienței funcției exocrine a pancreasului pacienții vor necesita un tratament conservator cu preparate care conțin fermeți.

Tratamentul chirurgical este singura soluție terapeutică cu scop curativ al pseudochistului de pancreas. Pacienții nemonitorizați corect dezvoltă o rată a complicațiilor postoperatorii precoce de 25,92% (lot I) și o creștere a numărului mediu de zile de spitalizare la 21,11 zile, dezvoltînd o invaliditate la acești pacienți de 15,8% (lot I). Tratamentul complex și monitorizarea activă în dinamică a pacienților cu pseudochist pancreatic determina scăderea ratei de mortalitate postoperatorie de la 3,3% (lot I) la 0% (lot II).

Monitorizarea corectă prin USG, Ct, RMN și aplicarea unui tratament conservator adecvat, eventual sub protecție de Octreotid, permite maturarea peretelui pseudochistic cu apariția unui țesut de scleroză, conținînd aproape exclusiv fibre dense de colagen, perete relativ acelular și avascular, care reprezintă momentul considerat drept optim operator și care apare la minim 6 luni de la debutul afecțiunii.

Coroborând acest moment optim cu tehnica chirurgicală ideală reprezentată de chisto-pancreato-jejunanastomoza pe ansă izolată a la Roux se obține o scădere a numărului de complicații postoperatorii precoce la 10,44% (lot II), o scădere a numărului de zile de spitalizare la 11,40 și a gradului de invaliditate al bolii la 11,66%, ba mai mult – are loc o renunțare la statutul de invalid la 5% și o reintegrare socio-profesională de 100%, în care 70% dintre pacienți au reluat activitățile anterioare, având o ocupație activă, 19% au renunțat la unele activități care necesită efort fizic intens, 5% sunt în pensie de invaliditate și doar 6%, au renunțat complet la toate activitățile anterioare (lot II).

Tratamentul complex al PCC cu utilizarea tehnologiilor moderne ale chirurgiei deschise și miniinvasive a permis ameliorarea rezultatelor tratamentului prin micșorarea frecvenței complicațiilor precoce până la 11,43% cazuri și tardive postoperatorii până la 7,6%, reducerea letalității postoperatorii până la 0%.

Elucidarea complicațiilor postoperatorii prin aplicarea pre- și intraoperator a metodelor contemporane de diagnostic și implicarea inovațiilor chirurgicale permite reducerea frecvenței complicațiilor intra- și postoperatorii, necesităților de corecții medicamentoase, numărului de zile de spitalizare, contribuie la îmbunătățirea calității vieții, micșorarea invalidității bolnavilor cu duodenostază instalată pe fundalul MD cu impact asupra CBP și pancreasului și permite o reintegrare socio-profesională mai rapidă a acestor pacienți prin prisma calității vieții la distanță, cu impact socio-economic eficace asupra economiei Republicii Moldova.

15. 817. 0436 A „Chirurgie reconstructivă a tractului digestiv, transplant de ficat, chirurgie endocrină”

Conducătorul proiectului: MC AȘM, dr.hab.șt.med., prof.univ.Om Emerit Vladimir Hotineanu

Termenul executării: aa.2015-2018

Componenta nominală a grupului de creație: Hotineanu Adrian, dr. hab. șt. med., prof. univ., cercetător științific superior; Cazac Anatol, dr. șt. med, conf. cerc., cerc. șt. coord.; Ferdohleb Alexandru, dr. șt. med., conf. univ., cerc. șt. sup.; Bujac Mariana, dr. șt. med., cerc. șt. sup.; Bortă Eduard, dr. șt. med., cerc. șt.; Hurmuzachi Artur, cerc. șt.; Burgoci Sergiu, cerc. șt.stagiar; Țurcan Vadim, cerc.șt. stagiar; Vermeiuc Octavian, cerc.șt. stagiar; Svetlana Coroli, laborant.

Etapa I (pentru anul 2015): **Obiectivele generale:** „Studierea caracteristicilor clinice, biologice, imagistice, morfologice, a corelației dintre acestea și limite de variație a acestora în diagnosticul patologiilor chirurgicale a tractului digestiv, maladiilor endocrine”

Sarcini:

1. Studiarea caracteristicilor clinice, biologice, imagistice, morfologice, a corelației dintre acestea și limite de variație a acestora în diagnosticul patologiilor chirurgicale a tractului digestiv, maladiilor endocrine.

2. Evaluarea sensibilității metodelor clinico-diagnostice utilizate în diagnosticul patologiilor chirurgicale a tractului digestiv, maladiilor endocrine.

3. Analiză comparativă a valorilor diagnostice ale testelor biochimice, de secreție, funcționale, imagistice și miniinvasive endoscopice în evaluarea diagnosticului patologiilor chirurgicale a tractului digestiv, maladiilor endocrine

4. Stabilirea raționalității și eficienței abordării interdisciplinare a diagnosticului și managementului medico-chirurgical al pacienților cu patologii chirurgicale a tractului digestiv, maladiilor endocrine în baza rezultatelor documentate

Impactul științific al rezultatelor obținute.

Au fost evaluați factorii cauzali etiopatogenici de risc și determinate metodele de diagnostic a patologiilor chirurgicale a tractului digestiv, maladiilor chirurgicale endocrine.

Studiul elucidează caracteristicile clinice, biologice, imagistice, morfologice, a corelației dintre acestea și limite de variație a acestora, evaluată sensibilitatea metodelor clinico-diagnostice utilizate în diagnosticul patologiilor chirurgicale a tractului digestiv, maladiilor chirurgicale endocrine.

Rezultatele principale:

Diagnosticul MRD asociat cu duodenostază include consecutiv și obligatoriu Rhoentghenoscopia cu BaSO₄, EGEG periferică, duodenografia tridimensională prin CT. Aplicarea EGEG periferice în clinică a permis monitorizarea obiectivă a funcției evacuomotorii a stomacului și duodenului și diagnosticarea precoce a dereglărilor funcționale (duodenostază, dispepsii, gastrostază.)

Examenul paraclinic include probele biologice, investigațiile radiologice, examenele radio-endoscopice, ecoscopice, examenele microbiologice, histologice, cu practicarea principiului diagnostic de a folosi metodele de la un preț redus spre cel elevat, de la folosirea metodelor neinvazive spre cele invazive în diagnosticul pacienților cu patologii chirurgicale ale tractului digestiv, ficatului, pancreasului, sistemului endocrin.

Complexul de elemente ce include vârsta, sexul, acuzele, datele anamnestice epidemiologice sau referitoare la antecedente, debutul și evoluția icterului și colangitei, examenul clinic general, au în multe cazuri o valoare clinică majoră, fiind sugestive, iar unele chiar patognomonice pentru incadrarea etiologică a unui sindrom colestatic.

Icterul mecanic benign, colangita acută purulentă și sepsisul biliar reprezintă manifestări diferite ale procesului de obstrucție severă, care are manifestări locale (biliare) și sistemice. Este importantă aprecierea la justa valoare a gradului de gravitate a blocului icteric, ce permite adoptarea a unui management corect pentru fiecare caz, iar aplicarea tacticii tratamentului etapizat ne va permite obținerea unor rezultate fiabile în această patologie severă.

În comparație cu CPGRE, dezavantajul RMN constă în faptul că după diagnosticarea patologiei biliare nu este posibilă rezolvarea obstrucției biliare în aceeași ședință. Sensibilitatea și specificitatea metodei este de până la 93-97%, cu o acuratețe ce atinge 98% în afecțiunile CBP.

ERCP rămâne la moment un standar de aur în diagnosticul stricturilor biliare. Metoda ne propune o precizie majoră în depistarea stricturilor biliare, evaluată la 90% și o sensibilitate de 89% din cazuri. Metoda la necesitate este completată și de o colangiofistulografie concomitentă ce permite stabilirea precisă a prelungirii stricturii biliare. La necesitate din act diagnostic se trece nemijlocit în act terapeutic, realizând stentări și dilatări.

Colangiografie PCT are o precizie diagnostică foarte înaltă în diagnosticul stricturilor biliare, evaluată la 94%. Succesul diagnosticului depinde de dilatarea arborelui biliar intrahepatic. Cu cât avem o dilatare majoră cu atât va fi mai de succes procedura. Metoda este adresată stricturilor înalte cu implicarea joncțiunilor canalelor hepatice.

Rezultatele acestui studiu arată că Colangiografia prin RMN este un diagnostic de precizie înaltă -96%. Tehnica aplicată în identificarea stricturilor postoperatoriide de duct biliar permite o sensibilitate de 94%. Această tehnică permite explorarea deasupra și sub nivelul obstrucției, o resursă de informație ce nu este furnizată de ERCP, ColangiografiePCT și poate permite clasificarea corectă de leziuni de duct biliar, care este esențială pentru planificarea tratamentului.

CT în regim standard, IRM în regim standard și colangiografic, colangiopancreatografia endoscopica retrogradă sunt investigațiile priceps în diagnosticul imagistic al pancreatitei cronice și complicațiilor ei.

IRM, metoda neinvazivă, lipsită a acțiune actinică permite aplicarea ei pentru monitorizarea curativă al pacienților cu pancreatită cronică și complicațiilor ei.

Nici o metodă de diagnostic existentă și evaluată nu atinge o sensibilitate și specificitate de 100% în diagnosticul tumorilor hepatice. Pentru a determina corect diagnosticul de tumoare hepatică și aprecierea corectă a tratamentului este necesar de a utiliza mai mult de 2 tipuri de investigații diagnostice, la fel ca și screening-ul pacienților aflați în grupa de risc.

Carcinomul hepatocelular reprezintă o dilemma nu numai de ordin diagnostic cât și de management terapeutic-chirurgical, care solicită o abordare minuțioasă interdisciplinară. Diagnosticul oportun și precoce este o adevărată provocare din cauza etiologiei eluzive, manifestărilor clinice duale, care adesea imită alte maladii a ficatului.

Rezultatele hepatobiliscintigrafiei sunt analizate pentru evaluarea integrității funcționale a tractului biliar, fiind clasificate ca obstrucții biliare complete sau parțiale. Sensibilitatea și specificitatea diagnostică a acestei metode este de 94% și respectiv de 97%.

Au fost studiate caracteristicile clinice, biologice, imagistice, morfologice, a corelației dintre acestea și limitele de variație a acestora în diagnosticul patologiilor chirurgicale a tractului digestiv, maladiilor endocrine.

Au fost evaluate sensibilității metodelor clinico-diagnostice utilizate în diagnosticul patologiilor chirurgicale a tractului digestiv, maladiilor endocrine.

A fost efectuată o analiză comparativă a valorilor diagnostice ale testelor biochimice, de secreție, funcționale, imagistice și miniinvazive endoscopice în evaluarea diagnosticului patologiilor chirurgicale a tractului digestiv, maladiilor endocrine, stabilite raționalitatea și eficiența abordării interdisciplinare a diagnosticului și managementului medico-chirurgical al acestor grupuri de pacienți în baza rezultatelor documentate.

Au fost elaborate recomandări privind oportunitatea utilizării metodelor diagnostice în raport cu sensibilitatea denotată și recomandări cu referință la limitele de variației a valorilor diagnostice ale testelor biochimice, de secreție, funcționale, imagistice și miniinvazive endoscopice, care va permite îmbunătățirea algoritmului de diagnostic, stabilirea indicațiilor pentru transplant hepatic și implementarea rezultatelor științifice în instituțiile medicale din Republica Moldova (IMSP (republicane, municipale, raionale), procesul didactic al studenților și rezidenților, cursuri postuniversitare, formarea continuă în cadrul catedrelor de chirurgie, terapie, imagistică medicală, morfopatologie, patofiziologie a USMF „Nicolae Testemițeanu”, Centrele de Expertiză a Vitalității).

Lucrările efectuate în colaborare cu Universitatea Tehnică din Moldova

Cercetare experimentală:

13.820.19.04/BA „Elaborarea metodelor de acțiune dirijată a luminii asupra țesuturilor vii pentru fototerapie”

Conducătorul temei: Prof. univ., Dr. în științe tehnice Victor Șontea

Termenul executării: aa.2013-2014

Componența nominală a grupului de creație: Ion Pocaznoi, conf.univ., dr. în științe tehnice; Viorel Nacu, prof.univ., dr.hab.șt.med.; Cazac Anatol, dr.șt.med., conf.cerc., cerc.științ.

2013

Obiectivele generale:

Metodologia acțiunii termice asupra șobolanilor și iradierea fonică a plăgilor postcombustionale.

Sarcini:

Elaborarea și realizarea monstreii prototip a sistemului de iradiere a țesuturilor vii.

Cercetarea monstreii de țesuturi expuse iradierii în scopul determinării existenței efectului de stimulare și accelerării regenerării țesutului.

Impactul științific al rezultatelor obținute.

Testarea schimbărilor biochimice, microbiologice a sîngelui, stabilirea schimbărilor morfofuncționale în țesuturile supuse acțiunii termice, iradierii cu LED-uri cu emisie roșie și infraroșie.

Impactul economic și social al rezultatelor obținute.

Rezultatele principale:

Realizarea dispozitivului-machet și efectuarea investigațiilor de aplicare a regimurilor de iradiere asupra țesuturilor cu LED-uri cu emisie roșie și infraroșie.

2014**Obiectivele generale:**

Metodologia acțiunii termice asupra șobolanilor și iradierea fonică a plăgilor postcombustionale

Sarcini:

1. Elaborarea și realizarea monstreii prototip a sistemului de iradiere a țesuturilor vii.
2. Cercetarea monstrelor de țesuturi expuse iradierii în scopul determinării existenței efectului de stimulare și accelerării regenerării țesutului.

Impactul științific al rezultatelor obținute.

Testarea schimbărilor biochimice, microbiologice a sîngelui, stabilirea schimbărilor morfofuncționale în țesuturile supuse acțiunii termice, iradierii cu LED-uri cu emisie roșie și infraroșie.

Impactul economic și social al rezultatelor obținute.

Rezultatele principale:

1. Realizarea dispozitivului-machet și efectuarea investigațiilor de aplicare a regimurilor de iradiere asupra țesuturilor cu LED-uri cu emisie roșie și infraroșie.
2. Optimizarea regimurilor de iradiere cu LED-uri cu emisie roșie și infraroșie a țesuturilor în condiții de laborator.

Cercetare experimentală

13.820.19.04/BA: „Elaborarea metodelor de acțiune de acțiune dirijată a luminii asupra țesuturilor vii pentru fototerapie”

Conducătorul temei: Prof. univ., Dr. în științe tehnice Victor ȘONTEA

Termenul executării: aa.2013-2014

Componenta nominală a grupului de creație: Ion POCAZNOI, Conf. univ., Dr. în științe tehnice; Viorel NACU, Prof. univ., dr.hab.șt.med.; Anatol CAZAC, dr.șt.med., conf. cerc., cercetător științific.

2013**Obiectivele generale:**

Elaborarea metodelor de acțiune dirijată a luminii asupra celulelor stem.

Sarcini:

1. Elaborarea și realizarea monstreii prototip a sistemului de iradiere a țesuturilor vii (celulelor stem).
2. Cercetarea monstrelor de țesuturi expuse iradierii în scopul determinării existenței efectului de stimulare și accelerării regenerării țesutului.

Impactul științific al rezultatelor obținute.

S-a efectuat testarea în condiții de laborator a celulelor stem (numeric, morfologic) supuse iradierii cu LED-uri cu emisie roșie și infraroșie.

S-a efectuat optimizarea regimurilor de iradiere celulelor stem în condiții de laborator.

Impactul economic și social al rezultatelor obținute.

Rezultatele principale:

1. A fost realizat dispozitivul-machet pentru efectuarea investigațiilor de aplicare a regimurilor de iradiere asupra celulelor stem.

2014**Obiectivele generale:**

Elaborarea metodelor de acțiune dirijată a luminii asupra celulelor stem.

Sarcini:

1. Elaborarea și realizarea monstreii prototip a sistemului de iradiere a țesuturilor vii (celulelor stem).

2. Cercetarea monstrelor de țesuturi expuse iradierii în scopul determinării existenței efectului de stimulare și accelerării regenerării țesutului.

Impactul științific al rezultatelor obținute:

1. S-a efectuat testarea în condiții de laborator a celulelor stem (numeric, morfologic) supuse iradierii cu LED-uri cu emisie roșie și infraroșie.

2. S-a efectuat optimizarea regimurilor de iradiere celulelor stem în condiții de laborator.

Impactul economic și social al rezultatelor obținute:

Rezultatele principale:

A fost realizat dispozitivul-machet pentru efectuarea investigațiilor de aplicare a regimurilor de iradiere asupra celulelor stem.

*Lucrările efectuate în colaborare cu Universitatea Tehnică din Moldova***Cercetare experimentală:**

Tema: “Studierea motilității spontane a duodenului și stimulării motilității duodenului prin intermediul nanoparticulelor semiconductoare (Nitură de Galii) cu unde USG”

Conducătorul temei: TIGHINEANU Ion, acad. al AȘM (UTM)

Termenul executării: aa.2014-2015

Componența nominală a grupului de creație: HOTINEANU Vladimir, Dr.hab.șt.med., Prof. univ., MC al AȘM, Om Emerit, Laureat al Premiului de Stat; SCORPAN Anatol, Dr.șt.med., conf. univ.; CAZAC Anatol, Dr.șt.med., conf. univ.; POPA Veaceslav, Dr.șt. tehnice., conf. univ.

2014**Obiectivele generale:**

Studierea motilității spontane a duodenului și stimulării motilității duodenului prin intermediul nanoparticulelor semiconductoare cu unde USG.

Sarcini:

Studierea motilității spontane a duodenului.

Studierea stimulării motilității duodenului prin intermediul nanoparticulelor semiconductoare (Nitură de Galii) cu unde USG.

Impactul științific al rezultatelor obținute:

Rezultatul tehnic constă în obținerea unei tehnologii noi de stimulare la distanță (de pe suprafața corpului) a nanoparticulelor semiconductoare injectate în tunică musculară gastrică, duodenală sau intestinală, care asigură contractarea locală ondulatorie, ca rezultat asigurându-se îmbunătățirea procesului de motilitate a tractului digestiv și, respectiv, al proceselor de digestie.

Impactul economic și social al rezultatelor obținute.

Rezultatele principale:

Avantajele metodei revendicate constau în excluderea electrozilor externi necesari stimulării electrice, precum și localizarea mai eficientă a zonei supuse stimulării electrice având ca rezultat riscul minim de necrotizare a țesuturilor. Un alt avantaj este posibilitatea excluderii intervenției chirurgicale pentru plasarea nanoparticulelor în pereții stomacului, duodenului sau intestinului subțire prin intermediul dispozitivelor de imagistică medicală, totodată constă în aceea că metoda propusă nu necesită intervenție chirurgicală și este minim invazivă pentru pacient, permițând în același timp stimularea artificială a motilității tractului gastro-duodenal la distanță prin aplicarea unui câmp ultrasonor extern obținut de la transductor piezoelectric, totodată datorită proprietăților piezoelectrice pronunțate ale nitrurii de galii, nanoparticulele se vor polariza sub influența câmpului ultrasonor, ceea ce va duce la stimularea electrică a regiunii musculare adiacente nanoparticulelor injectate. Ca rezultat va surveni contractia musculară ce va deplasa bolul

alimentar pe traiectul tractului digestiv. Durata necesară de acțiune a ultrasunetului este mai mică de 1 s.

2015

Obiectivele generale:

Obținerea stimulării artificiale a motilității stomacului, duodenului și intestinului prin metode neinvazive de stimulare și distribuirea uniformă a stimulării tractului digestiv care nu provoacă necroză locală în locul stimulării motilității.

Sarcini:

1. Studiarea stimulării motilității duodenului prin intermediul nanoparticulelor semiconductoare (Nitură de Galiu) cu unde USG.

Impactul științific al rezultatelor obținute.

Avantajele metodei propuse față de metodele descrise anterior constau în excluderea intervenției chirurgicale pentru plasarea electrozilor necesari stimulării electrice, precum și localizarea mai eficientă a zonei supuse stimulării electrice având ca rezultat riscul minim de necrotizare a țesuturilor. Produsul dat este unic și în premieră pentru RM.

Impactul economic și social al rezultatelor obținute.

Rezultatele principale:

Rezultatul tehnic constă în obținerea extinderii gamei de metode destinate stimulării artificiale a motilității stomacului, duodenului și neinvazive de stimulare și distribuirea uniformă a stimulării tractului gastro-intestinal care nu provoacă necroză locală în locul stimulării motilității.

Laboratorul de otorinolaringologie

06.420.020A ”Elaborarea principiilor teoretico-practice de menținere și fortificare a stării funcționale a organelor ORL în patogenia inflamatorie la copii și adulți”

Conducătorul proiectului: Dr.hab.șt.med., profesor universitar Maniuc Mihail

Termenul executării: aa.2011-2014

Componenta nominală a grupului de creație: Ababii P., cercetător științific coordonator, dr.șt.med., conferențiar universitar; Șciuca S., cercetător științific superior, dr.hab.șt.med., profesor universitar; Danilov L., cercetător științific superior, dr.șt.med., conferențiar universitar; Diacova S., cercetător științific superior, dr.șt.med., conferențiar universitar; Sencu E., cercetător științific superior, dr.șt.med., conferențiar universitar; Antohi I., cercetător științific, dr.șt.med.; Gavriluța V., cercetător științific, dr.șt.med.; Vetrician S., cercetător științific stagiar, dr.șt.med., conferențiar universitar; Sandul Gh., cercetător științific stagiar.

2011

Etapa I: ”Elaborarea principiilor de diagnostic și tratament prin metode de înaltă performanță în afecțiunile organelor ORL”

Obiectivele specifice:

Perfecționarea noilor metode de diagnostic și tratament chirurgical, precum și cel conservator a afecțiunilor inflamator-alergice recidivante și cronice a nasului și sinusurilor paranasale.

Evoluția clinico-funcțională și morfohistologică a otitei medii la copii mai mici de 7 ani și alcătuirea criteriilor de diagnostic, tratament și măsuri profilactice.

Evoluția clinico-funcțională și morfohistologică a tonsilitei cronice la copii și alcătuirea criteriilor de diagnostic, tratament și măsuri profilactice.

Rezultatele principale:

Pentru întâia oară s-a stabilit, că nivelului de interleukine la copii și maturi în caz de amigdalită cronică compensată a arătat nivele mai înalte de interleukină 8 ($229,09 \pm 73,63$) ($p=0$,

047) și interleukina 1 β (191,19 \pm 68,44) (p=0,845) la copii. Indicii medii a nivelului de interleukină 8 la copii este de 6,5 ori mai mare decât la maturi, a interleukinei 1 β de 17,4 ori mai mare. Aceasta ne demonstrează că la copii în caz de amigdalită cronică compensată un rol important îl au factorii de apărare nespecifică. La maturi însă, imunoglobulina seroasă a fost mai mare în comparație cu copiii (p=0,038), titrul antistreptozinei-0 mai mare de 1,4 ori. Acest fapt demonstrează că la maturi predomină răspunsul imun specific în caz de această patologie. Predominarea vădită a amigdalitei cronice compensate față de cea decompensată la copii (76,2% și 23,8%, respectiv) ne dă posibilitatea de tratament conservator la un lot mare de pacienți, care include imunostimularea, sanarea locală a amigdalelor palatine, înlăturarea focarelor de infecție din vecinătate.

A fost efectuată analizarea dinamicii ale schimbărilor otoscopice și funcționale (impedansmetria și audiometria) peste un an după diferite abordări în tratament (tratament medicamentos, tratament complex medicamentos cu adenotomia, miringotomia, timpanostomia) la copii cu otita medie exudativă și otita medie recidivantă.

A fost efectuată analizarea comparativă a schimbărilor histo- și citologice ale cavității timpanice peste un an după diferite abordări în tratament (tratament medicamentos, tratament complex fizioterapeutic cu adenotomia, miringotomia, timpanostomia) la copii cu otita medie exudativă și otita medie recidivantă.

Analiza preliminară a rezultatelor în loturile de pacienți cu deformația piramidei nazale asociată cu patologia valvei nazale a demonstrat prioritatea metodei aplicate în lotul de studiu.

2012

Etapa II (anul 2012): "Evaluarea datelor epidemiologice despre incidența patologiei inflamatorice a organelor ORL în Moldova"

Obiectivele specifice ale etapei:

Dinamica datelor clinico-funcționale și morfohistologice la copii primilor 7 ani de viață după diferite metode de tratament. Screening-ul opțional a otitelor medii la copiii din diferite grupe de risc.

Analiza florei bacteriene și sensibilitatea ei la copiii cu amigdalită cronică.

Elaborarea remediilor medicamentoase cu efect antiinflamator, antiseptic, hemostatic și regenerativ.

Îmbunătățirea condițiilor pentru realizarea operațiilor funcționale endoscopice endonazale.

Rezultatele principale:

Aplicarea metodelor obiective de diagnostic rinologic- rinometria acustică și rinomanometria contribuie îmbunătățirii diagnosticului afecțiunilor rinosinusale. Diagnosticul de înaltă precizie, perfecționarea metodelor de tratament chirurgical endoscopic au condus la diminuarea duratei de spitalizare, numărului de recidive și îmbunătățirea calității vieții pacienților. Propunerea noilor remedii medicamentoase va deschide perspective de cercetare în continuare a eficienței lor în experiment și clinică.

Rezultatele analizei florei bacteriene la copii cu amigdalită cronică a demonstrat predominarea: *Stafilococcus Aureus*, *Streptococcus Pneumoniae* și *Neisseria spp.* Persistența unei și aceeași flore sau a florei combinate în diferite zone faringiene ne demonstrează unitatea procesului inflamator cronic al sistemului limfoepitelial faringian la copii. Flora microbială depistată este sensibilă la Amoxicilină+acid clavulanic și cefalosporine, mai puțin la grupa macropene și este rezistentă la penicilină și sulfanilamide. În urma cercetărilor complexe clinico-funcționale, cito-histologice la copiii cu otita medie care au suportat tratament tradițional și tratament complex chirurgical am concluzionat: metodele tradiționale au efect pozitiv temporar și superficial, nu previn cronicizarea. Tratamentul chirurgical complex propus semnificativ îmbunătățește calitatea vieții pacienților, stabil normalizează auzul și definitiv restabilește funcția mucoasei urechii medii, previne cronicizarea.

Screening-ul otitelor medii în diferite grupe de risc pe parcursul anului a demonstrat necesitatea abordului diferențiat în organizarea screening-ului otitelor medii pentru eficacitatea maximală medicală și economică.

2013

Etapa III (anul 2013): ”Efectuarea cercetărilor în complex a stării funcționale, imunologice și morfologice ale organelor ORL la pacienți cu patologie inflamatorie recidivantă și cronică (rinosinusita recidivantă și cronică, otita medie exsudativă, otita medie recidivantă, amigdalita cronică)”

Obiectivele specifice:

Imunostimularea și examinarea imunohistochimică a țesutului inelului limfoid faringian în cazul amigdalitei cronice la copii.

Implementarea și dezvoltarea chirurgiei endoscopice endonazale la copii cu patologia nasului și a sinusurilor paranasale prin utilizarea metodelor complexe de examinare clinice, otomicroscopice, electroacustice, electrofiziologice, miniinvazive, histopatologice.

Specificarea evoluției otitelor medii acute la copii, optimizarea diagnosticului, tratamentului medico-chirurgical diferențiat și profilactic.

Rezultatele principale:

1. Lipsa florei microbiene pe suprafața amigdaliană în 10,2% cazuri poate fi explicată prin aspectul etiopatogenetic viral a inflamației mucoasei faringiene. Analizând acțiunea diferitor grupe de antibiotici asupra florei microbiene la copii cu amigdalită cronică compensată s-a constatat, că cefalosporinele din diferite generații (cefatoxima, cefazolina, cefalexina, cefaclorul, cefuroxima, ceftriaxonul) au rezultate impunătoare asupra florei microbiene în general, impunând o sensibilitate a ei pînă la 90-95%. Cercetînd acțiunea antimicrobiană a penicilinelor semisintetice asupra microorganismelor în această grupă de copii s-a constatat, că la penicilină flora este sensibilă numai în 38% cazuri, față de oxacilină flora era sensibilă în 85% cazuri, la ampicilină – în 37% cazuri, la amoxicilină – în 70% cazuri. Examinînd acțiunea amoxicilinei plus acid clavulanic asupra florei microbiene s-a constatat, că acest preparat antibacterian are o acțiune pozitivă în 95% cazuri. Sensibilitatea florei microbiene față de preparatele din grupa macropenelor eritromicina, claritromicina, azitromicina este pozitivă în 70%, 83% și 78% cazuri, respectiv.

2. S-a continuat analiza rezultatelor preliminare a Screening-ului otitei medii exsudative (OME) la preșcolarii cu patologia recidivantă și cronică al tractului respirator (Lotul R), tractului gastro-intestinal (Lotul G) și copiii sănătoși (Lotul S). S-a dovedit, că prezența patologiei somatice recidivante și cronice influențează semnificativ la dezvoltarea și evoluția otitei medii. Otita medie exsudativă a fost înregistrată la 54% de copiii din lotul R, la 27% de copii din lotul G și la 10% de copii din lotul S. Otita medie recidivantă a fost stabilită la 3% de copii din lotul R, 7% de copii din lotul G și 0% de copii din lotul S. Tendința spre cronicizare cu formarea otitei medii exsudative cronice (OMEC) a fost constatată la 29% de copii din lotul R, 18% de copii din lotul G și 1% de copii din lotul S. Se analizează rezultatele aplicării algoritmului propriu de diagnostic și tratament diferențiat a patologiei inflamatorii ale urechii medii. Algoritmul propus ridică eficacitatea tratamentului și diferențiază formele de OME.

3. Ceea ce ține de Optimizarea tratamentului otitei medii exsudative cronice (OMEC) și otitei medii recidivante (OMR), se aplică metoda proprie de tratament chirurgical, care prevede asanarea cavității timpanice mai completă și mai rapidă. Analiza eficacității metodei propuse se efectuează în comparație cu: 1. metoda timpanostomia clasică și 2. cu alte metode primite în republică după următoarele criterii: a) durata intervenției chirurgicale, b) prezența otoreei precoce și (sau) întârziate, c) evaluarea audiologică peste 3, 6 și 12 luni după operație, d) evaluarea otomicroscopică peste 12-18 luni după operație (revizia cavității timpanice).

4. Pentru cercetarea calității vieții copiilor cu OM se aplică un chestionar elaborat special la care au fost supuși părinții acestor copii. Chestionarul conține date despre

comportamentul, atitudinea, starea emoțională, auzul, suferințele copilului după o ecsală de 7 puncte. Părinții copilului evoluează acești indici. Ca rezultat se formează scorul de deteriorare a calității vieții copilului cu OMEC. A fost efectuată analiza rezultatelor anchetării părinților din 67 familii copiilor cu OM. După această metoda în ultimele 3 luni au fost examinați 12 copii din diferite grupe: 1. copii cu OMEC – 7 copii (înainte de operație – 3, după operație – 4), 2. copii cu OMR – 2 (înainte de operație – 1, după operație – 1) și copii sănătoși – 10. S-a depistat deteriorarea calității vieții la copii cu OME (scorul în mediu 2) și OMR (scorul în mediu 1,7) în comparație cu copiii sănătoși (scorul în mediu 7). Tratamentul chirurgical îmbunătățește calitatea vieții copiilor cu OMEC (scorul în mediu 6,5) și OMR (scorul în mediu 6).

2014

Componenta nominală a grupului de cercetare: Șciuca S., cercetător științific superior, dr.hab.șt.med., profesor universitar; Danilov L., cercetător științific superior, dr.șt.med., conferențiar universitar; Diacova S., cercetător științific superior, dr.șt.med., conferențiar universitar; Gavriluța V., cercetător științific, dr.șt.med.; Sandul Gh., cercetător științific stagiar; Didencu Al., cercetător științific stagiar; Șciurov L., cercetător științific stagiar.

Eta IV (anul 2014): ”Evaluarea la distanță a rezultatelor obținute în cercetările anterioare. Totalizarea investigațiilor, publicarea rezultatelor și prezentarea dării de seamă finale”

Obiectivele specifice:

Continuarea studiilor cu referință la metodele de tratament conservator și chirurgical a afecțiunilor inflamator-alergice recidivante și cronice a nasului și sinusurilor paranasale.

Efectuarea unui studiu în vederea stabilirii interrelațiilor dintre forma clinică a amigdalitei cronice și unele teste biochimice.

Optimizarea diagnosticului și tratamentului chirurgical al otitei medii exsudative (OME) și otitei medii recidivante (OMR) a inclus trei direcții de bază: a) monitoringul stării urechii medii la preșcolarii cu patologia recidivantă și cronică somatică; b) elaborarea sistemului de management OM la copii; c) optimizarea tratamentului chirurgical al OME și OMR.

Rezultatele principale:

În urma investigațiilor clinico-imunologice, s-au obținut rezultate științifice care confirmă prioritatea tratamentului conservator complex al amigdalitei cronice compensate la copii cu imunostimulare locală (aplicarea locală a autocelulelor mononucleate activate), față de tratamentul tradițional. La pacienții cu imunostimulare locală, dinamică clinică pozitivă s-a apreciat în 92% cazuri. Ea se caracteriza prin: lipsa infecțiilor acute ale căilor respiratorii superioare, micșorarea în volum a amigdalelor palatine și lipsa maselor cazeoase în lacunele amigdalien. La copiii cu tratament tradițional, tratamentul a avut efect clinic pozitiv în 80% cazuri.

Caracterul schimbărilor reactivității imunologice și al rezistenței preimune la copiii cu amigdalită cronică compensată a fost mai calitativ în tratamentul prin schema complexă (terapia locală imunomodulatoare cu autocelulele activate). La aplicarea doar a metodei terapeutice tradiționale, un șir de indici imunologici se schimbă mai puțin. Aplicarea metodei de stimulare a imunității locale cu autocelule mononucleate activate la copiii cu amigdalită cronică compensată diminuează prezența florei streptococului β -hemolitic pe suprafața amigdaliană. Tratamentul etiopatogenetic complex al amigdalitei cronice la copii, combinat cu terapia imunostimulatoare locală are un efect clinico-imunologic pozitiv de nivel înalt.

Studiile în domeniu Elaborării principiilor de management al otitei medii la copii sunt efectuate în 3 direcții. Monitoringul stării urechii medii s-a efectuat la copiii (3 grupe câte 200 de copii în fiecare) cu patologia somatică cronică pe baza impedansmetria-screening și otoscopia-screening de 4 ori pe an. S-dovedit, că prezența patologiei somatice recidivante și cronice agravează semnificativ dezvoltarea și evoluția otitei medii, influențează la formarea patologiei recidivante și cronice ale urechii medii.

Evaluarea consecințelor și complicațiilor otomicroscopice, audiologice și intraoperatorii la copii după diferite metode de tratament a justificat elaborarea metodei proprii de tratament chirurgical, care a fost propusă și patentată. Analiza comparativă a eficacității metodei propuse cu alte metode utilizate după criteriile clinic-funcțional și chirurgicale a confirmat eficacitatea ei în micșorarea duratei intervenției chirurgicale, în asanarea cavității timpanice și în prevenirea schimbărilor cronice în cavitatea timpanică.

Rezumatul celor mai semnificative rezultate științifice teoretice / aplicative obținute în perioada 2011-2014:

Aplicarea metodelor obiective de diagnostic rinologic-rinometria acustică și rinomanometria contribuie îmbunătățirii diagnosticului afecțiunilor rinosinusale. Diagnosticul de înaltă precizie, perfecționarea metodelor de tratament chirurgical endoscopic au condus la diminuarea duratei de spitalizare, numărului de recidive și îmbunătățirea calității vieții pacienților. Propunerea noilor remedii medicamentoase va deschide perspective de cercetare în continuare a eficienței lor în experiment și clinică.

În urma investigațiilor clinice și imunologice a copiilor cu amigdalită cronică compensată până și după tratamentul conservator s-a constatat eficiența pozitivă clinică în 83% cazuri. La bolnavii de amigdalită cronică decompensată se apreciază cel mai înalt nivel de sensibilizare celulară către antigenii streptococici și o prezență cea mai înaltă a anticorpilor către antistreptolizina-O, cele mai joase nivele a celulelor CD-3 și CD-4 și cea mai redusă activitate funcțională a limfocitelor T, diminuarea sistemului de fagocitoză a neutrofilelor și stimularea sistemului de imunitate umorală. Sistema imună a copiilor cu amigdalită cronică diferă de cea a maturilor cu aceeași patologie. La copii rezervele imune sunt cu mult mai mari și pot fi indicate imunostimulatoare în tratamentul complex conservator.

În urma cercetărilor complexe clinico-funcționale, cito-histologice la copiii cu otita medie care au suportat tratament tradițional și tratament complex chirurgical am concluzionat: metodele tradiționale au efect pozitiv temporar și superficial, nu previn cronicizarea. Tratamentul chirurgical complex propus semnificativ îmbunătățește calitatea vieții pacienților, stabil normalizează auzul și definitiv restabilește funcția mucoasei urechii medii, previne cronicizarea.

Screening-ul otitelor medii în diferite grupe de risc pe parcursul anului a demonstrat necesitatea abordului diferențiat în organizarea screening-ului otitelor medii pentru eficacitatea maximală medicală și economică.

Laboratorul de chirurgie cardio-toracică

Proiecte de cercetare internațională

Grant FP7 278453 „European clinical study for the application of regenerative heart valves”

Conducătorul: Dr.hab.șt.med., profesor universitar Anatol Ciubotaru

Termenul executării: aa.2012-2015

Componenta nominală a grupului de creație: Anatol Ciubotaru, dr.hab.șt.med., prof.universitar – coordonator de proiect; Angela Paraschiv, dr.șt.med., conf.universitar – responsabil pentru realizarea pachetelor de lucru proiectului; Eduard Cheptanaru – cercetător științific, cardiochirurg; Oleg Repin – cercetător științific superior, dr.șt.med., cardiochirurg; Oxana Maliga – cercetător științific superior, dr.șt.med., specialist în Echocardiografie; Dumitru Frunză – cercetător științific stagiar, medic anesteziolog-reanimatolog.

2012

Etapa I: “Înregistrarea studiului clinic european la Agenția Medicamentului și Dispozitivelor Medicale”

Sarcinile:

Evaluarea studiului clinic european de aplicare al valvelor regenerative decelularizate de către Comitetul de Etică din cadrul USMF „Nicolae Testemițanu” și Comitetului Național de Etică;

Aprobarea Studiului Clinic la Ministerul Sănătății, Agenția Medicamentului și Dispozitivelor Medicale.

Rezultatele principale:

Studiu clinic european a fost aprobat la toate etapele și a primit aviz pozitiv la toate etapele de examinare.

2013-2014

Etapa II: „Realizarea intervențiilor chirurgicale de transplantare al homogrefelor decelularizate”

Sarcinile:

Implantarea homogrefelor decelularizate pacienților selectați în baza criteriilor de includere și excludere determinate de către Școala Medicală din Hanovra (coordonatorul principal al proiectului ESPOIR);

Evaluarea homogrefelor decelularizate pentru înlocuirea valvelor pulmonare cu valve cardiace, cum ar fi homogrefe crioprezervat și xenogrefe într-un studiu prospectiv multicentric mare realizat la opt centre clinice europene pentru Chirurgie Cardioracică congenitală. Cel puțin 200 de pacienți vor fi analizați în ceea ce privește reoperarea și re-intervenție, performanțele hemodinamice, potențialul de creștere pe termen lung și durabilitate a homogrefelor. Evaluarea în dinamică a structurii homogrefelor decelularizate.

Stabilirea unor structuri susținute pentru achiziționarea homogrefelor la nivel european, cu accent special pe dimensiuni mici, facilitând astfel creșterea homogrefelor prevenind defecte cardiace congenitale.

Rezultatele obținute:

Au fost investigați pacienții eligibili pentru a face transplantul homogrefelor în funcție de criteriile de includere și excludere elaborate de partenerii din Germania și aprobate de toți partenerii participanți în proiect. Pentru realizarea proiectului din partea Moldovei este necesar de a opera 24 pacienți. Astfel, au fost examinați pacienții din regiunea rurală și urbană fără scontarea vârstei pacienților. Conform criteriilor menționate anterior vârsta pacientului pentru efectuarea intervenției chirurgicale nu contează.

Au fost elaborate actele necesare pentru eliberarea autorizației de import. Homogrefele au fost aduse în Moldova din Germania. Astfel, pentru importul acestor homogrefe în țară este necesar de a prezenta un șir de acte la serviciul de devamare pentru a putea fi introduse în țară. Actele pentru importul valvelor sunt emise de către Agenția Națională a Medicamentelor și dispozitivelor medicale.

Au fost efectuate 2 intervenții chirurgicale cu implantarea homogrefei decelularizate în Spitalul clinic Republican. În cadrul intervenției au participat: Eduard Cheptanaru, Oleg Repin și Dumitru Frunză. Pentru luna decembrie mai sunt planificate 2 intervenții de implantare a homogrefei.

Conform protocolului clinic, pacienții sunt monitorizați postoperator (evoluția hemodinamicii, indicilor biochimici, EKG) după 3 luni, 6 luni și un an după intervenția chirurgicală.

2015

Etapa III: „Evaluarea rezultatelor obținute după intervențiile chirurgicale de transplantare al homogrefelor decelularizate”

Sarcinile:

Evaluarea homogrefelor decelularizate pentru înlocuirea valvelor pulmonare cu valve cardiace, cum ar fi homogrefe crioprezervat și xenogrefe într-un studiu prospectiv multicentric mare realizat la opt centre clinice europene pentru Chirurgie Cardioracică congenitală. Cel puțin

200 de pacienti vor fi analizați în ceea ce privește reoperarea și re-intervenție, performanțele hemodinamice, potențialul de creștere pe termen lung și durabilitate a homogrefelor. Evaluarea în dinamică a structurii homogrefelor decelularizate.

Diseminarea rezultatelor pentru comunitatea științifică, organizațiile de pacienți și actorii politici.

Punerea în aplicare a structurilor de exploatare, de exemplu, modele de parteneriat ale tehnicii decelularizare pentru băncile locale de homogrefe, naționale sau europene.

Catedra de chirurgie nr.1 "Nicolae Anestiadi"

Direcția principală de cercetare este „Afecțiunile chirurgicale ale sistemului digestiv”.

Conducătorul temei: Acad. AȘM, profesor universitar, dr.hab.șt.med. Gheorghe Ghidirim

Executorii: Gh.Rojnoveanu, dr.hab.șt.med., prof.univ.; S.Ignatenco, dr.șt.med., conf. univ.; I.Mahovici, dr.șt.med., conf. univ.; Gh.Conțu, dr.șt.med., conf. univ.; R.Șcerbina, dr.șt.med., conf. univ.; S.Berliba, dr.șt.med., conf. univ.; V.Bunescu, dr.șt.med., conf. univ.; E.Beschieru, dr.șt.med., conf. univ.; S.Mucuța, dr.șt.med., conf. univ.; S.Balan, dr.șt.med.; asistenții: V.Lescov, M.Vozian, Elina Șor, Elena Pleșco, Liuba Strelțov, N.Cebanu; doctoranzii: S.Țîntari, I.Crăciun, I.Prisacaru, A. Vasiliev.

2011

Obiectivele cercetării:

Concretizarea criteriilor de selectare a traumatizațiilor pentru laparotomie exploratorie obligatorie pentru minimalizarea incidenței laparotomiilor nonterapeutice și determinarea utilității modalităților diagnostice la pacienții cu traumatism abdominal deschis.

Analiza rezultatelor tratamentului chirurgical în gangrenă Fournier.

Elaborarea metodelor de profilaxie a limforeei în plastiile peretelui abdominal.

Analiza rezultatelor tratamentului chirurgical al obezității morbide.

Rezultatele principale:

Analiza aspectelor paraclinice a evidențiat că investigațiile complementare furnizează doar date despre caracterul penetrant al plăgii nu și prezența leziunilor majore. Explorarea locală a plăgii este informativă pentru plăgile peretelui abdominal anterior cu acuratețe de 84.9%, în 13.5% fiind chiar neconcludentă, iar pentru plăgile cu localizare lombară sau toraco-abdominală rezultatele neconcludente fiind și mai frecvente; investigațiile imagistice au valoare predictivă scăzută, iar laparoscopia apreciază cu acuratețe penetrarea plăgii nu și prezența leziunilor majore, astfel confirmându-se doar valoarea orientativă a acestora. Rezultatul negativ al investigațiilor complementare nu exclude prezența leziunii majore, iar rezultatul pozitiv, corelând doar cu caracterul penetrant al traumatismului, rezumă la laparotomie exploratorie pentru plăgi penetrante cu o rată exagerată de intervenții nonterapeutice.

Au fost studiate complicațiile precoce și la distanță a intervențiilor seriate la pacienții cu gangrena Fournier.

A fost elaborată o metodă originală de profilaxie a limforeei în plastiile peretelui abdominal.

Au fost apreciate rezultatele diverselor intervenții chirurgicale asupra tractului digestiv la pacienții cu obezitate morbidă.

2012

Obiectivele cercetării:

Elaborarea algoritmului diagnostic-curativ la pacienții cu gangrena Fournier.

Aprecierea rolului laparoscopiei ca modalitate de diagnostic și ca posibilitate de obiectivizare a certitudinii tratamentului nonoperator în leziunile închise ale organelor abdominale parenchimatoase.

Implementarea tratamentului chirurgical al diabetului zaharat tip II.

Implementarea rezecțiilor endoscopice de mucoasă a leziunilor displazice și neoplazice a mucoasei tractului intestinal.

Rezultatele principale:

În baza analizei datelor CT precum și a extinderii procesului putrid a fost elaborat algoritmul diagnostic-curativ optimal la pacienții cu gangrena Fournier.

S-a demonstrat valoarea incontestabilă a laparoscopiei mai ales în situațiile clinice dubioase: suspiciuni la alte leziuni intraabdominale, hemoperitoneu masiv, politraumatizați cu dereglare de conștiință.

Au fost analizate rezultatele diverselor intervenții chirurgicale asupra tractului gastrointestinal la pacienții cu scop de tratament al diabet zaharat tip II.

Au fost elaborate și implementate diferite tipuri de rezecții endoscopice de mucoasă a leziunilor displazice și neoplazice a mucoasei tractului intestinal.

2013

Obiectivele cercetării:

Aprecierea informativității tomografiei computerizate primare și repetate în tratamentul gangrenei Fournier pentru aprecierea extinderii procesului inflamator și argumentarea necesității efectuării tratamentului chirurgical de etapă.

Implementarea utilizării adezivelor sintetice în protejarea locală a anastomozei pe colon.

Aprecierea incidenței leziunilor majore în traumatismul abdominal deschis, a ratei laparotomiilor nonterapeutice și a riscurilor comportate de pacienții cu plăgi abdominale abordate prin intervenții invazive în lipsa leziunilor intraabdominale.

Analiza rezultatelor tratamentului plăgilor purulente-necrotice masive ale țesuturilor moi cu utilizarea sistemului VAC.

Rezultatele principale:

1. A fost demonstrată înaltă informativitatea a tomografiei computerizate primare și repetate și impactul direct al datelor CT asupra tratamentul gangrenei Fournier pentru aprecierea extinderii procesului inflamator și argumentarea necesității efectuării tratamentului chirurgical de etapă.

2. Au fost implementate diferite tipuri de adezive sintetice pentru protejarea locală a anastomozei pe colon.

3. S-a demonstrat, că explorarea obligatorie prin laparotomie a tuturor traumatizațiilor cu plăgi abdominale profunde este neargumentată deoarece în cazurile în care plăgile sunt nepenetrante; din totalitatea celor penetrante în ½ situații nu se constată leziuni majore, iar frecvența acestora este și mai mică în cele cu localizare toraco-abdominală și lombară, aceasta explicând rata înaltă a laparotomiilor nonterapeutice. Laparotomia nonterapeutică comportă o morbiditate de 61.2%, deși în mare parte sunt complicații minore, cota celor majore este considerabilă. Totodată, chiar și minore, acestea determină riscuri suplimentare, necesită aport financiar considerabil și se penalizează prin sporirea duratei de spitalizare, aceste argumente impunând necesitatea triajului pacienților pentru laparotomie.

4. S-a demonstrat o majorare esențială a proceselor reparatorii în tratamentul plăgilor purulente-necrotice masive ale țesuturilor moi cu utilizarea sistemului VAC.

2014

Conducătorul temei: Acad. AȘM, profesor universitar, dr.hab.șt.med. Gheorghe Ghidirim

Executorii: Gh.Rojnoveanu, dr.hab.șt.med., prof.univ.; S.Ignatenco, dr.șt.med., conf. univ.; I.Mahovici, dr.șt.med., conf. univ.; Gh.Conțu, dr.șt.med., conf. univ.; R.Șcerbina, dr.șt.med., conf. univ.; S.Berliba, dr.șt.med., conf. univ.; V.Bunescu, dr.șt.med., conf. univ.; E.Beschieru,

dr.șt.med., conf. univ.; S.Balan, dr.șt.med.; asistenții: V.Lescov, M.Vozian, Elina Șor, Elena Pleșco, Liuba Strelțov; doctoranzii: V.Leșan, E.Aneste.

Obiectivele cercetării:

Elaborarea algoritmului de tratament non-operator al plăgilor abdominale.

Analiza rezultatelor profilaxiei și tratamentului complicațiilor septice cu folosirea substanțelor antiseptice autohtone.

Analiza profilului imunohistochimic al leziunilor mucinoase de origine apendiculară și ovariană.

Studierea rezultatelor la distanță și duratei de supraviețuire a pacienților operați pentru ischemia mezenterică acută.

Rezultatele principale:

În baza analizei tabloului clinic și a complicațiilor evolutive a fost perfecționat mecanismul de triaj al pacienților și elaborat algoritmul de tratament non-operator al plăgilor abdominale.

Au fost apreciată eficacitatea înaltă a substanțelor antiseptice autohtone în profilaxia și tratamentul complicațiilor septice postoperatorii.

Pentru prima dată a fost studiat profilul imunohistochimic al leziunilor mucinoase ale apendicelui, ovarelor și al pseudomixomului peritoneal. În baza acestor rezultate s-a demonstrat originea apendiculară a chisturilor mucinoase ovariene bilaterale și a diseminării peritoneale pseudomixomatoase.

Rezultatele au demonstrat că factorii care influențează supraviețuirea în ischemia mezenterică acută sunt: vârsta pacienților, numărul de patologii asociate, datele de laborator hiperglicemia, acidoza lactică, uremia etc., gravitatea pacientului (ASA, APACHE II, MOF), durata de timp de la debutul bolii până la intervenția chirurgicală, gradul de răspândire a ischemiei mezenterice acute și severitatea peritonitei. A fost dovedit că, potențialii factori care influențează nefavorabil supraviețuirea la distanță sunt: ischemia mezenterică acută arterială, embolia arterială și rezecția combinată a intestinului subțire și gros.

2015

Obiectivele cercetării:

Analiza comparativă a diferitor adezive pentru protecția anastomozei pe colon.

Analiza rezultatelor imediate și tardive ale tratamentului leziunilor mucinoase ale apendicelui

Argumentarea aprecierii scorului de carcinoatoză peritoneală preoperator în baza examenului tomografic și RMN cu scop de planificare a indicațiilor și volumului intervenției chirurgicale.

Analiza tratamentului chirurgical în leziunile traumatice severe ale pancreasului.

Rezultatele principale:

A fost demonstrată eficacitatea înaltă a adezivelor sintetice pentru protejarea locală a anastomozelor pe colon.

Analiza rezultatelor imediate și tardive ale tratamentului leziunilor mucinoase ale apendicelui a demonstrat faptul că nu doar leziunile cu potențial malign sporit, dar și leziunile benigne posedă potențialul de dezvoltare a pseudomixomului peritoneal la distanță, ceea ce justifică monitorizarea postoperatorie obligatorie a acestor pacienți prin investigații imagistice periodice, precum și prin aprecierea concentrației serice a markerilor tumoralii.

A fost demonstrată importanța și relevanța aprecierii scorului de carcinoatoză peritoneală preoperator în baza examenului tomografic și RMN cu scop de planificare a indicațiilor și volumului intervenției chirurgicale. Nu a fost înregistrată o diferență statistic semnificativă dintre valoarea indexului de carcinoatoză peritoneală estimat în baza investigațiilor radiologice și PCI calculat intraoperator, ceea ce argumentează utilizarea evaluării indexului de carcinoatoză peritoneală preoperator în baza examenului tomografic.

În baza analizei complicațiilor postoperatorii a fost elaborat algoritmul de management intraoperator în leziunile traumatice severe ale pancreasului.

Catedra de chirurgie nr. 2

Tematica „Chirurgia tractului digestiv și a sistemului endocrin”

Conducătorul temei: MC al AȘM, dr.hab.șt.med., profesor universitar Vladimir Hotineanu

Termenul executării: aa. 2011-2015

Componența nominală a grupului de cercetare: Hotineanu A., dr.hab.șt.med., conf.univ.; Bujor P., dr.hab.șt.med., conf.univ.; Anghelici Gh., dr.hab.șt.med., conf.cerc.; Cazacov V., dr.hab.șt.med., conf.univ.; Tiron V., dr.șt.med., conf.univ.; Iliadi A., dr.șt.med., conf.univ.; Ferdohleb A., dr.șt.med., conf.univ.; Musteață Gh., dr.șt.med., conf.univ.; Oprea A., dr.șt.med., conf.univ.; Timiș T., dr.șt.med., conf.univ.; Bendelic V., dr.șt.med., conf.univ.; Palii L., dr.șt.med., conf.univ.; Cazac A., dr.șt.med., conf.cerc.; Andon L., dr.șt.med., conf.univ.; Pavliuc G., dr.șt.med., conf.univ.; Moraru V., dr.șt.med., conf.univ.; Lipovan V., dr.șt.med., conf.univ.; Străjescu Gh., dr.șt.med., conf.univ.; Lăsâi M., dr.în med., lector.

2011

Etapa I : „Optimizarea metodelor de diagnostic al maladiilor tractului digestiv și sistemului endocrin”

Impactul științific, economic, social al rezultatelor obținute sau așteptate. Se va recurge la analiza avantajelor și dezavantajelor diferitor metode de diagnostic imagistic modern și morfologic adresat mal rotației duodenale și modificărilor anatomo-funcționale ale zonei hepato-bilio-pancreato-gastro-duodenale. Este în continuare studiul vis-a-vis de formațiunile de volum ale ficatului. Se vor analiza rezultatele diverselor metode de rezecție hepatică.

Sarcini:

Aprecierea eficacității metodelor de diagnostic miniinvasive și noninvasive în patologiile zonei hepato-bilio-pancreatice;

Aprecierea schimbărilor morfo-funcționale ale peretului duodenal la pacienții cu duodenostază;

Determinarea impactului mal rotației duodenale asociată în duodenostază în apariția modificărilor organice și funcționale ale căii biliare principale, papilei duodenale mari;

Analizarea caracteristicilor clinice, imunobiologice, imagistice și morfologice și selectarea pacienților cu splenopatie portală cirotică pentru tratament chirurgical.

Rezultate principale:

În baza unui studiu al secreției gastrice cu aparatul „Gastroscan-GEM” s-au stabilit particularitățile secreției în dependență de stadiul mal rotației duodenale;

S-au stabilit modificările morfologice la pacienții cu mal rotație duodenală;

În premieră au fost determinate manifestările clinice, semnele radiologice și funcționale la pacienții cu patologia CBP pe fondal de mal rotație duodenală asociată cu duodenostază;

A fost elaborat un algoritm de abordare diagnostic-curativă și un protocol interdisciplinar de selecție cazurilor cu indicație chirurgicală adresată pacienților cu splenopatie portală care se înscriu într-o largă paletă anatomo-clinică, diagnostică și terapeutică.

Rezultatele științifice au fost mediatizate la 3 foruri științifice internaționale, incluse în diverse culegeride articole (Arta Medica, Curierul medical ș.a.)

2012

Etapa II (pentru anul 2012): „Elaborarea indicațiilor terapeutice, selectarea tacticii chirurgicale optimale adresate patologiilor hepato-bilio-pancreatice, gastro-duodenale și intestinale”

Impactul științific, economic, social al rezultatelor obținute sau așteptate. În premiera se va stabili importanța malrotației duodenale asociate cu duodenostază în dereglarea nivelului pH-ului gastric și impactul acestor factori în ulcerogeneza gastroduodenală. Se va realiza în continuare un studiu comparativ ce va releva eficacitatea metodelor chirurgicale și terapeutice în cura ulcerului simptomatic duodenal și patologiilor CBP instalate pe fondal de MRD. Se va continua perfectare și optimizarea pregătirii properatorii și curei chirurgicale ale pacienților cu tumori hepatice, pancreatice.

Sarcini:

Elaborarea și argumentarea unei strategii diagnostico curative adecvate bolnavului hepatic, cu hipertensiune portală și splenopatie;

Evaluarea comparativă a eficienței metodelor chirurgicale, tradiționale și mininvazive, precum și elucidarea impactului de splenectomie, singulare sau asociată cu alte gesturi chirurgicale în prognosticul bolii hepatice cronice;

Determinarea tacticei curative optime în ulcerul simptomatic duodenal pe fondal de MRD;

Definirea unui diagnostic și tratament optim în managementul afecțiunii căii biliare principale pe fondalul malrotației duodenale asociate cu duodenostază.

Rezultate principale:

S-a apreciat un indice integral de hepatodepresie ce oferă informație de prognostic și permite abordarea diferențială a gestului terapeutic adresat pacientului cu splenopatie portală;

S-a stabilit o schemă optimă de pregătire preoperatorie a pacientului hepatic cu splenopatie portală (brevet nr. 3530);

În raport cu aspectele etiopatogenetice ale ulcerului simptomatic duodenal pe fondal de MRD s-au apreciat metodele optime de tratament conservativ și chirurgical.

Aprecierea eficacității metodelor mininvazive în tratamentul patologiilor CBP instalate pe fondal de MRD cu duodenostază.

Rezultatele științifice au fost prezentate la diverse foruri științifice internaționale (Piatra Neamt, 2011; Timișoara, 2012) și din țară (Zilele Universității, 2011; 2012; Congresul al XI-lea al Asociației Chirurgilor, 2011).

2013

Etapa III (pentru anul 2013): „Perfecționarea tehnicilor chirurgicale de tratament al pacienților cu maladiile zonei hepato-bilio-pancreatice, tractului digestiv și sistemului endocrin”

Impactul științific, economic, social al rezultatelor obținute sau așteptate. Elaborarea teraputice, selectarea tacticii chirurgicale optimale adresate patologiei căilor biliare, pancreasului, intestinului subțire, colonului și organelor endocrine, estimarea riscului operator și implementarea tehnologiilor chirurgicale contemporane, a tehnicilor miniinvazive. Studiarea indicațiilor terapeutice, selectarea tacticii chirurgicale în transplantul hepatic.

Sarcini:

Stabilirea unei strategii optime diagnostico-curative în patologia CBP pe fondal de malrotație duodenală;

Aprecierea rezultatelor precoce și tardive ale tratamentului medico-chirurgical al patologiilor CBP în MRD complicată cu duodenostază;

Se vor aprecia criteriile de selecție, indicațiile și tactica operatorie la bolnavii cu splenopatie și hipertensiune portală prin ciroza hepatic;

Efectuarea unui screening al metodelor diagnostice cu aprecierea valorii acestora în tumorile hepatice și pancreatice.

Rezultate principale:

Malrotația duodenală asociată cu duodenostază este factorul primordial în apariția patologiilor căilor biliare extrahepatice – stenozei papilei duodenale, colangitei ascendente, stenozei căii biliare principale, litiazei recidivante.

S-a constatat că optimala soluție în megacoledocul instalat pe fondal de malrotație este practicarea transecției supraduodenală de CBP cu aplicarea coledoco-jejuno-anastomozelor pe ansa Y. Asigurarea unei biliodinamici adecvate reprezintă soluția cheie în combaterea rezultatelor postoperatorii nefavorabile;

S-a stabilit că cura conservatorie a ulcerului duodenal simptomatic instalat în malrotație duodenală este cu randament redus și rata recidivei este impunătoare, ce și argumentează aplicarea gestului chirurgical. De regulă, s-au practicat rezecțiile gastrice 2/3 procedeele Balfur și rezecțiile cu gastro-entero-anastomozele pe ansa Y;

În tumorile hepatice și pancreatice diagnosticul rămâne a fi dificil în stabilirea formelor de creștere ale tumorii, dar efectuarea în ansamblu a unui screening, ce va include USG, CT cu contrastare, radiografia gastroduodenală și aprecierea marcherilor tumorali vor amplifica sesizabil aprecierea diagnosticului.

Rezultatele au fost prezentate la diverse foruri științifice internaționale (Sinaia, 2013) și din țară (Zilele Universității, 2013). Au fost publicate articole în reviste naționale și internaționale (Chișinău, 2012; Krasnoiarșk, 2013), rezumate ale prezentărilor la congrese Naționale și Internaționale.

2014

Impactul științific, economic, social al rezultatelor obținute sau așteptate. În baza rezultatelor obținute s-a stabilit raționalitatea și eficiența abordării interdisciplinare a diagnosticului și managementul medico-chirurgical al bolnavilor cu patologii hepatice, splenopatie portală, maladiile zonei pancreato-duodenale, tractului digestiv.

Sarcini:

Aprecierea siguranței și eficienței devascularizării azigo-portale și splenectomiei laparoscopice în managementul chirurgical al splenopatiei portale;

Realizarea unui studiu în ansamblu privind diagnosticul și tratamentul complicațiilor postoperatorii la pacienții cu patologia zonei pancreato-duodenale în contextul progreselor actuale cu elaborarea unor algoritme curative optime;

Stabilirea unor criterii imagistice prin realizarea ST regim angiografie (volumetriei hepatice) ce ar permite stabilirea posibilității de prelevare grefei de la donator viu cu păstrarea funcției hepatice;

Efectuarea unui studiu retrospectiv și descriptiv al pacienților cu maladia Crohn cu afectarea zonei coloretale și perianale.

Rezultate principale:

S-a optimizat metodologia de profilaxie a hemoragiilor variciale la pacienții cu splenopatie pe fondal de ciroză hepatică și hipertensiune portală.

La pacienții preconizați ca donatori s-au apreciat criteriile clinico-imagistice, ce au permis prelevare lobului drept a ficatului pentru transplant. În baza volumetriei hepatice (CT în regim angiografic) se selectează pacienții cu un debit sangvin la nivel de lob stîng mai intens de 30%, ce permite asigurarea funcției adecvate a porțiunii de ficat păstrat.

Selectarea corectă a pacienților cu patologia CBP pe fondal de MRD asociată cu duodenostază favorizează considerabil micșorarea complicațiilor severe postoperatorii.

Au fost valorificate și argumentate utilitățile testelor noninvazive APRI, Fib-4, scor Bonacini folosite pentru evaluarea fibrozei hepatice, la distanță postoperatorie.

Rezultatele științifice au fost prezentate la diverse foruri (Sinaia, Sankt-Petersburg, Permi). Au fost publicate articole în reviste naționale și internaționale (12).

2015

Tematica „Chirurgia tractului digestiv și a sistemului endocrin”

Conducătorul temei: Dr.hab.șt.med., conferențiar universitar Vladimir Cazacov

Termenul executării: aa. 2011-2015

Componența nominală a grupului de cercetare: Hotineanu V., dr.hab.șt.med., prof.univ.; Hotineanu A., dr.hab.șt.med., conf.univ.; Bujor P., dr.hab.șt.med., conf.univ.; Anghelici Gh., dr.hab.șt.med., conf.cerc.; Tiron V., dr.șt.med., conf.univ.; Iliadi A., dr.șt.med., conf.univ.; Ferdohleb A., dr.șt.med., conf.univ.; Musteață Gh., dr.șt.med., conf.univ.; Oprea A., dr.șt.med., conf.univ.; Timiș T., dr.șt.med., conf.univ.; Bendelic V., dr.șt.med., conf.univ.; Palii L., dr.șt.med., conf.univ.; Cazac A., dr.șt.med., conf.cerc.; Andon L., dr.șt.med., conf.univ.; Pavliuc G., dr.șt.med., conf.univ.; Moraru V., dr.șt.med., conf.univ.; Lipovan V., dr.șt.med., conf.univ.; Străjescu Gh., dr.șt.med., conf.univ.

Etapa V (pentru anul 2015): „Ameliorarea rezultatelor precoce și tardive după intervențiile chirurgicale aplicate pacienților cu patologia zonei hepato-bilio-pancreatică și a tractului digestiv”

Impactul științific, economic, social al rezultatelor obținute sau așteptate. Se vor continua cercetările pentru ajungerea rezervelor tacticii medico-chirurgicale în afecțiunile hepato-bilio-pancreatice, gastro-inestinale. Se va continua prelucrarea protocoalelor diagnostic-curative cu implimentarea tehnicilor mininvazive în tratamentul splenopatiei, patologiei CBP, pancreatitei cronice, dolicolonului complicat cu colostază decompensată.

Sarcini:

Se vor continua cercetările, adresate pacienților cu afecțiuni tumorale ale regiunii hepato-bilio-pancreatice, în baza concepțiilor științei chirurgicale contemporane și tehnologiilor imagistice de ultima oră, tehnicilor chirurgicale de tratament radical și organamenajant, cu implementarea acestora în practica chirurgicală;

Se va continua cercetarea ulterioară a afecțiunilor inflamatorii nespecifice a colonului, neoplaziilor colonice, colostazei cronice instalate pe fondal de dolicolon. Se va axa vizorul către un studiu comparativ al intervențiilor mininvazive și tradiționale la acești pacienți.

Rezultate principale:

A fost studiat managementul chirurgical în în transplantul hepatic de la donator în moarte cerebrală. S-a prelucrat tehnica chirurgicală în realizarea transplantului de la donator în moarte cerebrală.

A fost implementate protocoalele clinice de conduită pre și postoperatorie la pacienți cu transplantheptic.

Au fost studiate aspectele anatomice și tehnicile chirurgicale aplicate în tratamentul tumorile zonei hepato-bilio-pancreatice.

Au fost perfectate indicațiile operatorii și stabilite criteriile de realizare duodenpanceatectomiilor cefalice pentru afecțiunile cefalopancreatice. Un accent s-a acordat implementării abordului anteroposterior de mobilizare și efectuarea rezeccii în bloc cu vena portă (în caz de concreștere) cu înlocuirea defectului de ax venos cu grefă artificială.

Rezultatele au fost prezentate la diverse foruri științifice internaționale (2) și din țară (1). Au fost publicate articole în reviste naționale și internaționale (Arta medica, Curierul medical, Sanatate publică).

Din inițiativa profesorului universitar Vladimir Hotineanu structura funcțională de activitate practică, metodică și de cercetare instituția a fost reorganizată. În anul 2007 conform ordinului MS și Protecției Sociale din RM N12-PS 3 de la 25.01.06 au fost înființate secțiile Chirurgie Hepato-bilio-pancreatică, Viscerală abdominală și endocrină. Astfel, activitatea de cercetare, curativă și instructivă actualmente se efectuează în cadrul secțiilor Hepato-bilio-pancreatică, Viscerală abdominală și endocrină, Colorectală, Chirurgie septică, Secția terapie intensivă, blocurile de operații nr.2, 3, 4, 5 etc).

Catedra de chirurgie generală-semiologie

Obiectivele realizate pe perioada 2011-2015

Elaborarea și implementarea algoritmului de diagnostic și tratament al apendicitei acute la gravide.

Elaborarea și perfecționarea metodelor de diagnostic și tratament al pancreatitei acute severe.

Perfecționarea procesului de diagnostic al bolnavilor cu boala de reflux gastro-esofagian și hernii hiatale, precum și tratamentul laparoscopic al acestor bolnavi.

Elaborarea și implementarea în practică a tratamentului miniinvasiv al patologiilor venoase cronice ale extremităților inferioare prin utilizarea tehnicii ASVAL și a tehnicii miniminvasive de stripping safenian prin utilizarea dispozitivului InvisiGrip.

Implementarea metodele de reconstrucție venoasă în cadrul pancreatoduodenectomiei.

Conducătorul temei: Dr.hab.șt.med., profesor universitar Eugen Guțu

Termenul executării: aa. 2011-2015

Componența nominală a grupului de cercetare: Casian D., dr.șt.med., conf.univ.; Iacob V., dr.șt.med., conf.univ.; Popa Gh., dr.șt.med., conf.univ.; Cristalov Gh., dr.șt.med., conf.univ.; Isac I., dr.șt.med., conf.univ.; Curca V., dr.șt.med., conf.univ.; Culiuc V., dr.șt.med., asist.univ.; Sochirca M., asistent universitar; Cumpătă S., asistent universitar; Dovbîș Svetlana, laborant superior.

Rezultatele principale

În baza studiului pacienților cu boala varicoasă a fost editată o monografie:

GUȚU, E.; CASIAN, D.; CULIUC, V. Tratamentul chirurgical al maladiei varicoase: aspecte controversate. Ed. Chișinău: Ericon, 2013. 251 p. ISBN 978-9975-4254-7-6.

A fost susținută teza de doctor în științe medicale la tema „Particularitățile de diagnostic și tratament ale apendicitei acute în timpul sarcinei” (321.13 – Chirurgie) de către competitorul Guzun Vasile.

În baza sintezei și analizei materialului clinic acumulat în tratamentul bolnavilor cu boală de reflux gastro-esofagian și hernie hiatală, precum și a pacienților cu patologie venoasă a membrilor inferioare, precum și a altor maladii chirurgicale, rezultatele au fost raportate la diferite manifestări științifice, congrese naționale, internaționale, conferințe, simpozioane.

Catedra de chirurgie (FECMF)

Direcțiile principale de cercetare ale Catedrei de chirurgie (FECMF) sunt:

- Aspecte moderne de diagnostic și tratament al JEG (joncțiunii esogastrice)
- Principiile contemporane chirurgiei minimalinvasive
- Algoritme de diagnostic și tratament piciorului diabetic
- Bazele moderne chirurgiei endovasculare.

Proect: 15.817.04.19A Direcția strategică 3. Sănătate și biomedicină. Electrostimularea sfincterului esofagian inferior cu microstimulator implantat încărcabil prin transfer de energie fără fir la pacienți cu boala de reflux gastro-esofagian

Volumul finanțării pe perioada evaluată: 257500 lei

Conducătorul proiectului: S. Ungureanu - doctor în științe medicale, conferențiar universitar, director de proiect.

Termenul executării: 2015-2018.

Componența nominală a grupului de creație: Natalia Șipitco – cerc. științific superior, doctor în șt. medicale, conf.universitar; C. Lepadatu - cerc. științific superior, doctor în șt. medicale, conf.universitar; Doina Fosa – cerc. științific stagiar; A. Ciobanu - cerc. științific stagiar.

Obiectivele proiectului: Etiopatogenia, metode de profilaxie, diagnostic, tratament și reabilitare a celor mai frecvente maladii gastroenterologice.

Activități planificate: Tratamentul eficient al bolii de reflux gastro-esofagian (BRGE) poate fi obținut prin modularea directă a presiunii la nivelul sfincterului esofagian inferior (SEI). În studiul propus noi vom aprecia siguranța și eficiența clinică a stimulării electrice SEI realizate prin implantarea microstimulatorului cu transfer de energie fără fir la pacienții cu BRGE.

Activități realizate și rezultate noi obținute în cadrul proiectului: Electrostimularea LES de lungă durată utilizând microstimulator cu tehnologie de transfer de energie fără fir s-a efectuat la 5 pacienți voluntari cu BRGE severă cu tonusul scăzut al SEI. Microstimulatorul a fost fixat subseros la nivelul SEI pe calea laparoscopică. În studiu s-a utilizat 2 seturi de parametrii: 1) stimularea continuă de frecvență mică, cu impulsuri lung: 375 ms, 6 mA la 6 impulsuri/min; 2) stimularea intermitentă, de frecvență înaltă, care de obicei este produsă de stimulatori comerciali implantabili: 0,2 ms, 5 mA la 20 Hz, în intervale câte 30 min. Evaluarea eficacității tratamentului s-a realizat prin manometria esofagiană și pH-metria esofagiană pe 24 ore, care s-au efectuat preoperator, postoperator și la 3 luni după intervenție. De asemenea s-a analizat scorul de severitate al simptomelor, rezultatele examinărilor endoscopice și radiografiei esogastrice.

Relevanța rezultatelor științifice teoretice / aplicative obținute: Modularea directă a presiunii SEI prin stimularea electrică va asigura tratamentul eficient al BRGE, printr-o procedură minimal invazivă, sigură și reversibilă. Acest studiu propune utilizarea în acest scop a stimulatorului miniaturizat bazat pe tehnologie nouă, lipsit de inconveniente dispozitivelor existente pe piață.

Proiecte/granturi de cercetare internaționale

2011-2014

Denumirea proiectului: Prevenirea complicațiilor diabetului zaharat: retinopatia și picior diabetic

Denumirea programului: Asociația de Cercetare a Maladiilor Cronice susținut de Fondul Mondial de Diabet (World Diabetes Foundation – WDF).

Conducătorul proiectului: coordonator de proiect, oftalmolog, doctor în șt. medicale Natalia Pălărie.

Termenul executării: 2011-2014.

Componenta nominală a grupului de creație: E. Bernaz – subcoordonator, doctor în șt. medicale, conf.universitar.

Obiectivele proiectului:

A stabili un program de screening pentru retinopatia diabetică și picior diabetic.

Îmbunătățirea sistemului de prevenire și tratament complicațiilor diabetului zaharat

Facilitarea accesului pacienților cu diabet la servicii de înaltă performanță

Stabilirea sistemului de instruire a cadrelor medicale implicate în lucru cu pacienții diabetici

Activități educaționale și de sensibilizare.

Activități planificate: Proiectul va fi implementat în 3 faze (1 an – 1 fază):

Faza 1. Crearea Centrului Național pentru Prevenirea, Diagnosticul și Tratamentul Complicațiilor Diabetului Zaharat, elaborarea materialelor educaționale și bazei de date pacienților cu diabet zaharat

Faza 2. Instruirea cadrelor medicale

Fază 3. Screening

Proiectul se va desfășura pe tot teritoriul Moldovei, inclusiv Transnistria.

Activități realizate și rezultate noi obținute în cadrul proiectului:

Centrul deservește pacienții cu diabet cu complicațiile oftalmologice și de picior.

Echipamentele au fost procurate și instalate în prima fază a proiectului. Instalarea echipamentelor și instruirea personalului Centrului s-a efectuat de către o echipă de tehnicieni specializați.

Servicii oferite:

Retinopatia diabetică: examen oftalmologic complet, tratamentul cu laser pentru retinopatia diabetică și chirurgie oculară pentru complicațiile retinopatiei diabetice etc.

Picior diabetic: dopplerografia bi-direcțională a vaselor membrelor inferioare, determinarea indexului de presiune gleznă/braț (ABPI), test de identificare a neuropatiei diabetice, tratament chirurgical pentru picior diabetic.

Următoarele materiale au fost dezvoltate:

Screening protocol a retinopatiei diabetice

Ghid orientativ pentru medici în retinopatia diabetică

Ghid orientativ pentru pacienți în retinopatia diabetică

Consens național pentru piciorul diabetic

Protocol de screening al piciorului diabetic

Ghid orientativ pentru pacienții cu picior diabetic

Materiale didactice cu privire la complicațiile diabetului pentru studenți și rezidenți.

2012-2013

Denumirea proiectului: Studiu de fază 3, multicentric, dublu-orb, randomizat, în vederea comparării eficacității și siguranței medicamentului de investigație clinică CXA-201, administrat intravenos, față de meropenem, în tratamentul infecțiilor intra-abdominale complicate.

Ordin al Ministerului Sănătății al RM Nr.664 (din 4.06.2012).

Denumirea organizației internaționale:

PSI Romania

Conducătorul proiectului: doctor în șt. medicale, conferențiar universitar, investigator principal Sergiu Ungureanu.

Termenul executării: 2012-2013.

Componenta nominală a grupului de creație:

Natalia Șipitco – subinvestigator, doctor în șt. medicale, asistent universitar;

C. Lepadatu - subinvestigator, doctor în șt. medicale, asistent universitar;

S. Cuceinic – farmacist, chirurg;

A. Ciobanu – farmacist, rezident chirurg.

Obiectivele proiectului: De a demonstra non-inferioritatea medicamentului de investigație clinică CXA-201 și a metronidazolului față de meropenem la subiecții adulți cu infecție intraabdominală complicată.

Activități planificate: De a demonstra non-inferioritatea medicamentului de investigație clinică CXA-201 și a metronidazolului față de meropenem la subiecții adulți cu infecție intraabdominală complicată.

De a compara răspunsul clinic la medicamentul de investigație clinică față de meropenem la Vizita testului de vindecare pentru populația evaluabilă din punct de vedere clinic.

Activități realizate și rezultate noi obținute în cadrul proiectului: Au fost studiați 19 pacienți cu infecția intraabdominală gravă.

Participarea subiectului a inclus perioadă de screening, o perioadă de tratament și zilele de studiu de la 2 la 10 (evaluări clinice, de laborator și microbiologice și administrarea medicamentului de studiu). Testul de vindecare (26 până la 30 de zile după prima doză cu medicamentul de studiu) și urmărirea târzie (a 38-45 zi).

2012-2016

Denumirea proiectului: Studiul clinic european pentru aplicarea valvelor cardiace regenerative – ESPOIR (realizat în cadrul Programului FP7-HEALTH-2011)

Implantarea valvei pulmonare în viciile cardiace congenitale utilizând valvele cardiace umane decelularizate (VCUD)

Denumirea programului: Corlife GbR, Germania

Conducătorul proiectului: A.Ciubotaru – investigator principal, dhşm, prof.universitar
Termenul executării: 2012-2016.

Componenta nominală a grupului de creație: E. Cheptanaru – subinvestigator; L. Maniuc - subinvestigator; O. Repin - subinvestigator.

Obiectivele proiectului: De a demonstra superioritatea homogrefelor valvulare umane decelularizate față de valvele cardiace convenționale

Activități planificate: De a demonstra superioritatea homogrefelor valvulare umane decelularizate față de valvele cardiace convenționale.

Implantarea și evaluarea ulterioară a homogrefelor valvulare pulmonare decelularizate la copii și tineri adulți - operație standardizată pentru înlocuirea valvei pulmonare cu ajutorul by-passului cardio-pulmonar (mașină cord - plămîn), la fel ca și în orice altă substituție cardiacă valvulară. Examinările la distanță, vor fi concentrate asupra funcției valvelor inimii prin proceduri non-invazive, cum ar fi examinările cu ultrasunete (ecocardiografie) și rezonanță magnetică cardiacă (RMN).

Activități realizate și rezultate noi obținute în cadrul proiectului: Până în prezent, grupul Hanovra, folosind această metodă, a tratat 45 de copii și tineri adulți din Europa (Germania și Republica Moldova). Examinările de durată a acestor pacienți, care s-au efectuat pe o perioadă de 8 ani, au arătat rezultate remarcabile în comparație cu alte proteze valvulare, fără nici un semn de degenerare prematură, confirmat prin ecografie cardiacă. Până în prezent, nici una dintre valvele cardiace implantate nu au necesitat să fie eliminate, reoperate sau efectuarea altor re-intervenții. În pofida perioadei relativ scurte de supraveghere, aceste conduite valvulare par să arate semne de adaptare și de creștere odată cu pacienții.

Studiul clinic ESPOIR se desfășoară în 8 centre din Europa, incluzând un total de 200 de pacienți, copii și adulți, cu defecte cardiace congenitale. În cadrul Spitalul Clinic Republican vor fi selectați pentru studiu și operați 25 de pacienți. De asemenea acești pacienți vor fi evaluați ecocardiografic și prin rezonanță magnetică cardiacă.

În baza materialelor clinice acumulate au fost publicate cca 600 articole și comunicări, a fost editat un manual, totalizate două teze de doctor habilitat și opt teze de doctor în medicină.

Baza clinică a catedrei o constituie cele 3 secții specializate a SCR:

Chirurgia general, 65 de paturi, inclusiv 20 paturi destinate pacienților cu „picior diabetic”

Chirurgia toracică, 30 de paturi (secția fondatoare a chirurgiei specializate 1961)

Chirurgia vasculară, 35 de paturi (secție unică în țară)

Anual în clinică se tratează peste 3500 de pacienți și se efectuează peste 3000 de operații, dintre care aproximativ 50% sunt efectuate de colaboratorii catedrei. Multe din aceste intervenții sunt inovatoare pentru R.Moldova.

Actualmente în cadrul clinicii activează 3 doctoranzi, cercetările științifice fiind în domeniile miasteniei gravis, chirurgiei reconstructive a peretelui abdominal și chirurgiei minimal invazive a esofagului.

Catedra de chirurgie nr. 5

Direcțiile principale de cercetare:

1. Implementarea tacticilor de tratament chirurgical minim-invaziv a diverselor patologii chirurgicale.

2. Elaborarea algoritmilor raționale și optime de diagnostic și tratament chirurgical ale diverselor patologii chirurgicale.

Teme de cercetare:

- Cura chirurgicală a herniilor inghinale prin abord laparoscopic transabdominal preperitoneal
- Cura laparoscopică în tratamentul herniilor ventrale
- Ligaturarea transanală a arterelor hemoroidale cu mucopexie sub control doplerometriei ultrasonice (HAL-RAR)

I.Tema: Aspecte de management chirurgical ale herniilor inghinale cu utilizarea protezelor sintetice

Termenul de executare: aa.2008-2013

Doctorand: R.Targon. Conducător științific: dr. hab. șt. med., profesor universitar Alin Bour

Scopul lucrării: Ameliorarea rezultatelor tratamentului chirurgical a herniilor inghinale prin implementarea, perfecționarea și aprecierea comparativă a diverselor tehnici chirurgicale și testarea experimentală a materialelor protetice utilizate la hernioplastii.

Obiectivele:

Evaluarea acurateții examenului fizic și ecografic al regiunii inghinale la pacienții cu hernii inghinale în scop de identificare preoperatorie a varietăților anatomice ale herniilor inghinale și selectare rațională a procedurii de hernioplastie.

Evaluarea biocompatibilității protezelor sintetice prin efectuarea unui studiu experimental.

Implementarea și evaluarea rezultatelor hernioplastiei videoendoscopice.

Analiza comparativă a rezultatelor precoce și la distanță a hernioplastiilor aloplastice prin abord deschis, videoendoscopic și a hernioplastiilor tisulare.

Elaborarea algoritmului de selectare rațională a procedurii de intervenție chirurgicală în repararea unui defect parietal inghinal.

Rezultatele științifice obținute:

1. Structura textilă și porozitatea plasei chirurgicale sunt factorii cheie în diminuarea reacției inflamatorii și integrarea adecvată a protezei în țesuturile recipientului. Plasele chirurgicale din polipropilenă macroporoase cu densitatea relativă redusă posedă o biocompatibilitate optimală, generează o reacție inflamatoare moderată, reacție fibro-histiocitară puternică și sunt rezistente la infecție.

2. În rezultatul utilizării procedurilor aloplastice s-a depistat tendința de micșorare a morbidității postoperatorii și ratei recurențelor în lotul TAPP și lotul hernioplastiilor aloplastice prin abordul deschis comparativ cu lotul hernioplastiilor tisulare, cu excepția seromului.

3. Avantajele hernioplastiei laparoscopice sunt: micșorarea sindromului algic postoperator și a ratei algoparesteziilor inghinale cronice, reducerea considerabilă a complicațiilor plăgii, incidența diminuată a orhitei ischemice și a atrofiei testiculare, reintegrarea socio-profesională mult mai rapidă a pacienților după TAPP comparativ cu aloplastiiile prin abordul deschis și cele tisulare.

4. Hernioplastia laparoscopică preperitoneală prin abordul transabdominal este o metodă alternativă celor prin abord deschis în tratamentul pacienților cu hernii inghinale.

II. Tema: Aspectul contemporan de tratament chirurgical a herniilor ventrale

Termenul de executare: aa.2010-2015

Doctorand: A. Dima. Conducător științific: dr. hab. șt. med., profesor universitar Alin Bour

Scopul și sarcinile esențiale ale cercetării științifice – ameliorarea rezultatelor tratamentului chirurgical al herniilor ventrale prin utilizarea tehnicilor miniinvazive contemporane de hernioplastie

Rezultatele preconizate: Rezultatele studiului vor releva particularitățile tratamentului chirurgical contemporan al herniilor ventrale cu utilizarea protezelor sintetice, criteriile de elecție a metodei de tratament, elaborarea algoritmilor de tratament chirurgical al herniilor ventrale. Vor fi elaborate recomandări metodice pentru a fi utilizate de medicii chirurghi în selectarea metodelor de hernioplastie.

III Tema: Ligaturarea transanală a arterelor hemoroidale cu mucopexie sub controlul doplerometriei ultrasonice (HAL-RAR)

Termenul de executare: aa. 2013-2017

Doctorand: V.Gugava. Conducător științific: dr. hab. șt. med., profesor universitar Alin Bour

Scopul studiului: Ameliorarea rezultatelor tratamentului chirurgical al hemoroizilor prin aplicarea metodei de ligaturare transanală a arterelor hemoroidale cu utilizarea doplerometriei ultrasonore.

Obiectivele:

Determinarea particularităților vascularizării rectului de artera rectală supeioară cu utilizarea doplerometriei ultrasonore.

Implementarea și evaluarea rezultatelor utilizării metodei de ligaturare transanală a arterelor hemoroidale cu folosirea doplerometriei ultrasonore.

Analiza comparativă a rezultatelor precoce și la distanță ale metodelor de tratament chirurgical al hemoroizilor (Whitehead, Milligan-Morgan și metodei de ligaturare transanală a arterelor hemoroidale cu utilizarea doplerometriei ultrasonore)

Stabilirea indicațiilor și contraindicațiilor către aplicarea metodei de ligaturare transanală a arterelor hemoroidale sub controlul doplerometriei ultrasonore.

Aprecierea impactului utilizării doplerometriei ultrasonore în diagnosticul și tratamentul hemoroizilor.

Elaborarea unui algoritm de diagnostic și tratament al pacienților cu hemoroizi în funcție de stadiul bolii.

Rezultatele preconizate. În baza studiului vor fi analizate rezultatele aplicării diferitor metode de tratament chirurgical al hemoroizilor.

În premieră pentru Republica Moldova va fi efectuat un studiu comparativ al tratamentului chirurgical clasic al hemoroizilor cu utilizarea și implementarea metodei de ligaturare transanală a arterelor hemoroidale sub controlul doplerometriei ultrasonore. Va fi elaborat un algoritm de diagnostic și tratament chirurgical al pacienților cu boala hemoroidală.

Catedra de otorinolaringologie

Direcțiile principale de cercetare:

- Imunologia în ORL
- Chirurgia funcțională endoscopică rinosinuzală
- Microchirurgia endolaringiană, laringitele cronice și tumorile benigne ale laringelui
- Afecțiunile inflamatorii recidivante ale urechii și căilor respiratorii superioare în vârsta precoce ale copilului
- Afecțiunile supurate cronice ale urechii medii și complicațiile lor
- Amigdalita cronică
- Terapia și chirurgia LASER
- Afecțiunile profesionale ale organelor ORL
- Cofochirurgia și stapedoplastia
- Patologiile analizatorului acusticovestibular

Proiect din cadrul programului de stat „Regenerare prin terapie celulară a țesuturilor și a organelor afectate” (coordonator acad. Ion Ababii)

14.519.04.05A ”Elaborarea principiilor terapiei celulare în optimizarea imunogenezei locale în patologia inflamatorie recidivantă și cronică a sinusurilor paranasale, nazofaringelui și inelului limfatic faringian”.

Conducătorul de proiect : Profesor univ., dr. hab. Maniuc Mihail

Termenul executării: 2014-2015

Componenta nominală a grupului de creație: Maniuc Mihail, Conducător de proiect, Ababii Polina, Cercetător științific superior, Danilov Lucian, Cercetător științific superior, Sarmaniu Viorica, Cercetător științific, Mamaliga Daniela, Laborant

Sarcini : Aplicarea autoceleulelor mononucleate la copiii cu patologia nasului și a sinusurilor paranasali după chirurgia endoscopică endonază și aprecierea rezultatelor prin cercetarea regenerării mucoasei sinusurilor paranasali prin utilizarea metodelor complexe de examinare imunohistochimică, clinică, endoscopică, ce specifică evoluția patologiei rinosinusale. Imunostimulare locală cu celule stem și examinarea imunității generale și locale (imunohistochimică) a țesutului inelului limfoid faringian în cazul amigdalitei cronice la copii.

Teme de cercetare universitară:

- Tactica diagnostică – curativă a afecțiunilor organului auditiv și a căilor respiratorii superioare.

- Aspectele actuale ale etiopatogeniei și tratamentului tonzilitei cronice la copii (Ababii I., Danilov L.).

- Evoluția otitelor medii la copii cu vârsta până la 7 ani (Ababii I., Diacova S.)

- Amigdalita cronică cu sindrom articular (aspecte evolutive, imuno – genetice și tratament) (Sandul A., Andronachi C.)

- Aspecte contemporane ale maladii urechii operate (Ababii I., Vetrician S.)

- Probleme ale patologiei laringelui la copil (Ababii I., Cabac V.)

- Sugestii în diagnosticul și tratamentul laringitei hiperplastice de reflux (Cabac V., Scutelnic L.)

- Chirurgia cu LASER în sforăitul și apnee în somn (Ababii I., Gagauz A.)

- Imunodeficiențele secundare în ORL (Ababii I., Popa V., Sencu E.)

Catedra de ortopedie și traumatologie

Direcțiile principale de cercetare:

Tratamentul chirurgical al traumatismelor locomotorului

Tratamentul chirurgical al diformităților congenitale și posttraumatice ale aparatului locomotor

Tratamentul consecințelor traumatismelor aparatului locomotor

Proiectele de cercetare naționale:

Tema proiectului: ”Tratamentul afecțiunilor degenerative și consecințelor traumatismelor aparatului locomotor”

Conducător științific: Dr.hab.șt.med., profesor universitar Nicolae Caproș

Termenul de executare: aa.2008-2015

Obiectivele generale:

Endoprotezarea articulațiilor mari

Tratamentul chirurgical al afecțiunilor degenerative vertebrale

Tratamentul chirurgical al afecțiunilor septice ale locomotorului

Tratamentul chirurgical al afecțiunilor tumorale ale locomotorului

Componenta nominală a grupului de creație: Caproș Nicolae, dr.hab.șt.med., conducător de proiect, cercetător principal; Gornea Filip, dr.hab.șt.med., profesor universitar, cercetător științific superior; Marin Ion, dr.hab.șt.med., profesor universitar, cercetător științific superior;

Croitor Gheorghe, dr.hab.șt.med., cercetător științific; Verega Grigore, dr.hab.șt.med., cercetător științific; Taran Anatolie, dr.hab.șt.med., cercetător științific; Pulbere Oleg, dr.șt.med., conferențiar, cercetător științific; Vacarciuc Ion, dr.șt.med., conferențiar, cercetător științific, Darciuc Mihail, dr.șt.med., conferențiar, cercetător științific; Tofan Ion, dr.șt.med., conferențiar, cercetător științific; Ojog Sergiu, dr.șt.med., conferențiar, cercetător științific; Bețișor Alexandru, dr.șt.med., conferențiar, cercetător științific; Vetrilă Viorel, dr.șt.med., conferențiar, cercetător științific; Erhan Nicolae, dr.șt.med., cercetător științific; Chirilă Vitalie, dr.șt.med., cercetător științific; Ungurean Victor, cercetător științific; Kusturova Anna, cercetător științific.

Impactul științific, economic, social al rezultatelor obținute:

S-a implementat metoda de tratament ale fracturilor vertebrale efectuate în 2 etape chirurgicale: stabilizare anterioară cu plăci metalice, și etapa a II-a rahisinteză pediculară dorsală.

S-a introdus metoda de protezare a corpului vertebral cu proteze expandabile, efectuate din abord anterior în fracturile cominutive de corp vertebral și afecțiuni tumorale.

S-a introdus metoda de cimentoplastie în fracturile patologice vertebrale – operație minim invazivă, ce permite verticalizarea precoce cu diminuarea sindromului algic și recuperarea habituală a pacienților. Metodele implementate în chirurgia vertebrală țin de tehnici noi avansate de nivel european, cu rezultate net superioare celor precedente.

Intervențiile chirurgicale efectuate în cazul diformităților vertebrale grave efectuate în 2 timpi operatori – toracotomie, discectomie de mobilizare (I etapă); stabilizare dorsală cu fixare pediculară în etapa II, a permis corecția diformităților la 50-70% din deformația inițială fără a prezenta riscuri majore de complicații neurologice.

De colaboratorii catedrei s-au introdus în IMSP, primar operațiile de artroplastie de reluare a articulației șoldului și cu participarea activă a colaboratorilor catedrei a fost contractate de CNAM așa tip de intervenții chirurgicale.

S-a introdus metoda de osteosinteză centro-medulară zăvorâtă cu focar închis care minimalizează riscul complicațiilor postoperatorii și permite activizarea precoce și stabilizarea fermă a focarului de fractură.

Rezultatele obținute:

S-au elaborat noi metode de osteoplastie vascularizată, plastii cutanate în afecțiuni septice ale locomotorului (în special osteomielită), metode noi artroscopice de tratament al leziunilor ligamentare la genunchi, s-a implementat metode de protezare a corpului vertebral și metode de stabilizare a coloanei vertebrale, metode de endoprotezare în fracturi transtrohanteriene la pacienții vîrstnici, care a permis reabilitarea precoce și în termen deplină a pacienților.

Proiectele din cadrul programelor de stat:

Tema proiectului: 14.519.04.01A ”Testarea posibilităților de utilizare a celulelor stem pentru refacerea cartilajului hialin al articulațiilor diartrodiale în afecțiunile degenerativ distrofice”

Conducătorul proiectului: Dr.hab.șt.med., profesor universitar Gheorghe Croitor

Termenul de executare: aa.2014-2015

Componenta nominală a grupului de creație: Nacu Viorel – dr.hab.șt.med, cercetător științific principal; Jian Mariana – cercetător științific; Cobzac Vitalii – cercetător științific stagiar; Madan Vadim – cercetător științific stagiar; Vartic Dumitru – cercetător științific stagiar; Țurcanu Olesia – economist.

Obiectivele generale:

Elaborarea și perfecționarea metodelor de obținere a condroblastelor din țesuturile autogene (măduva osoasă, tunică sinovială și țesut adipocitar) și sânge ombilico-placental.

Obținerea in vitro prin tehnologiile ingineriei tisulare a tulpinelor condrocitare.

Elaborarea pe animale de laborator a unui model de defect a țesutului cartilagos.

Obținerea unui suport din os demineralizat, colagen sau fibrină pentru tulpinele condrocitare.

Determinarea experimentală in vivo a eficacității inoculării diferitor grefe celulare: condrocite obținute din țesuturile autogene și sânge ombilico-placentar.

Aprecierea concordanței rezultatelor obținute în dependență de tipul grefei și modalitatea inoculării: intraarticular, subcondral, tip mozaic plastic pe diferite suporturi.

Impactul științific, economic, social al rezultatelor obținute:

Au fost obținute cunoștințe noi privitoare la rolul celulelor stem în regenerarea cartilajului hialin și posibilitatea lor de a optimiza tratamentul maladiei artrozice. Aceste cercetări vor permite implementarea în Republica Moldova a metodelor contemporane de activizare a procesului de regenerare în cartilajul artrozic, metoda până la etapa actuală nu a fost utilizată și care este posibil de fi folosită în tratamentul pacienților cu maladie artrozică care are o vastă răspândire, ce va avea și un important impact socio-economic.

Rezultatele obținute au fost publicate în sursele de specialitate naționale și internaționale, de asemenea vor sta în baza tezelor de doctor a tinerilor colaboratori incluși în prezentul proiect, rezultatele pozitive vor fi implementate în practica medicală.

Rezultatele obținute sau așteptate:

S-au obținut grefe celulare stem din măduvă osoasă, tunică sinovială, din țesut adipocitar periarticular și sânge ombilico-placentar. A fost evaluată activitatea condrocitelor în aceste grefe care a permis selectarea grefelor cele mai active și cu cantitatea necesară pentru obținerea cartilajului hialin.

A fost modelat un defect cartilagos standard al articulațiilor diartrodiale la animale experimentale ce va permite aprecierea capacității regenerative în rezultatul inoculării tulpinilor condrocitare și suportul optimal pentru inoculare intraarticulară.

De asemenea, a fost elaborat un model de suport din colagen pentru tulpinele condrocitare on colaborare cu UMF „Gr.T.Popa” Iași. Au fost efectuate colorațiile cu Fast green și Safranin O și tuloidin albastru în scopul determinării prezenței cartilajului.

Tema proiectului: 14.519.04.03A „Regenerare prin terapie celulară a țesuturilor și organelor afectate”

Conducătorul proiectului: Dr.hab.șt.med., profesor universitar Anatolie Taran

Termenul de executare: aa.2014-2015

Componenta nominală a grupului de creație: Macagonova Olga – cercetător științific; Prisăcari Olesea – dr.șt.med., cercetător științific; Cirimpei Octavian – dr.șt.med., cercetător științific; Furtună Constantin – cercetător științific; Becciev Parascovia – contabil.

Obiectivele generale:

Perfecționarea tehnologiei de alocare a celulelor mezenchimale alogene, identificarea fibroblastelor din cultura celulelor alogene și aprecierea indicării către aplicarea celulelor auto- și alogene pentru transplantarea lor pe suprafața plăgilor.

Perfecționarea tehnologiei celulelor fibroblastice pe membrane biodegradabile și aprecierea condițiilor folosirii acestor bioconstrucții pentru regenerarea plăgilor și cicatricilor postcombustionale extinse.

Studierea particularităților morfologice ale regenerării plăgilor la folosirea metodelor terapiei celulare.

Elaborarea sau perfecționarea unor noi metode de tratament a cicatricilor cu celule stem și fibroblaste.

Impactul științific, economic, social al rezultatelor obținute:

Au fost obținute cunoștințe noi privitoare la rolul celulelor stem în regenerarea cutanată și posibilitatea lor de a optimiza regenerarea țesutului în caz de afectare. Aceste cercetări au permis implementarea în Republica Moldova a metodelor contemporane de activizare a procesului de

cicatrizare a plăgilor postcombustionale, metodă care este posibil de a fi folosită în tratamentul pacienților cu leziuni termice grave, fapt ce a permis micșorarea ratei mortalității la acești pacienți, ce va avea și un impact economic.

Rezultatele obținute prin realizarea proiectului au fost publicate în sursele de specialitate naționale, de asemenea vor sta în baza temelor de doctor, a tinerilor colaboratori incluși în prezentul proiect, rezultatele obținute vor fi implementate în practica medicală.

Rezultatele obținute:

Au fost obținute grefe celulare active, capabile să regenereze țesutul tegumentar și modalitatea optimă de inoculare a lor în regiunea plăgilor și cicatricilor postcombustionale. În urma investigațiilor in vivo prin studiu comparativ au fost estimate cantitatea de keratinocite și fibroblaste, care poate fi obținută din diverse grefe celulare stem.

Proiectele internaționale de cercetare bilaterale

Tema proiectului: ”Tratamentul chirurgical al traumatismelor și maladiilor degenerative ale coloanei vertebrale”. Proiect comun cu Clinica Leopoldina, Munchen (conducători: Prof. Franck Grochulla, Prof. Uwe Vieweg). Grant susținut de fundația „Pro-humanitas”.

Conducătorul proiectului: Dr.hab.șt.med., profesor universitar Nicolae Caproș

Termenul de executare: aa.2007-2013

Componența nominală a grupului de creație: Caproș Nicolae – dr.hab.șt.med., conducător de proiect; Pulbere Oleg – dr.șt.med., conferențiar universitar, cercetător științific; Ungurean Victor – cercetător științific.

Obiectivele generale:

Ameliorarea calității tratamentului chirurgical al patologiei vertebrale și implementarea noilor tehnologii în tratamentul patologiei vertebrale.

Impactul științific, economic, social al rezultatelor obținute:

S-a implementat metoda de tratament ale fracturilor vertebrale efectuate în 2 etape chirurgicale: I – stabilizare anterioară cu plăci metalice; II – rahisinteză pediculară dorsală.

S-a introdus metoda de protezare a corpului vertebral cu proteze expandabile, efectuate din abord anterior în fracturile cominutive de corp vertebral și afecțiuni tumorale. S-a introdus metoda de cimentoplastie în fracturile patologice vertebrale – operație miniinvazivă, ce permite verticalizarea precoce a pacienților cu diminuarea sindromului algic și recuperarea habituală a pacienților. Metodele implementate în chirurgia vertebrală țin de metode noi avansate de nivel european, cu rezultate net superioare celor precedente.

Rezultatele obținute:

S-au implementat o serie de metode chirurgicale noi, performante în tratamentul patologiei vertebrale (discectomia microscopică; osteosinteza de apofiză odontoidă, endocorecția curburilor scoliotice, traumatismul vertebral, spondilolisteza, corporodeza cu cage-uri, spondilodeza anterioară cu plăciAO/Synthes, implementarea metodei de protezare a corpilor vertebrali).

Proiecte Instituționale De Cercetare

Tema proiectului: 11.817.09.23A „Eficacitatea celulelor stem în procesul de restabilire a țesutului hepatic”

Conducătorul proiectului: Dr.hab.șt.med., profesor universitar Nacu Viorel

Termen de executare: aa.2011-2014

Componența nominală a grupului de creație: Ciobanu Pavel – dr.hab.șt.med., profesor cercetător științific principal; Topor Boris – dr.hab.șt.med., profesor universitar, cercetător științific principal; Taran Anatol – dr.hab.șt.med., cercetător științific; Smeșnoi Valentina – cercetător științific; Mocan Elena – cercetător științific; Furtuna Constantin – cercetător științific; Palarie Victor – cercetător științific stagiar; Vișnevschi Sergiu – cercetător științific stagiar;

Munteanu Viorel – cercetător științific; Boaghie Natalia – laborant superior; Boțoc Elena – laborant; Nacu Victoria – laborant; Lupașco Aliona – laborant; Dogari Larisa – preparator.

Obiectivele generale:

Elaborarea și perfecționarea metodelor de obținere a hepatocitelor din celule stem din măduva osoasă, sânge ombilico-placentar, țesut conjunctiv al cordonului ombilical și lichidul amniotic.

Obținerea in vitro, prin tehnologiile ingineriei tisulare a unei unități funcționale de țesut hepatic.

Determinarea experimentală, in vivo, a eficacității inoculării diferitor grefe celulare: hepatocite obținute din sângele cordonului ombilical, placentă, lichidul amniotic și din măduva osoasă.

Aprecierea concordanței rezultatelor obținute în dependență de modalitatea inoculării grefei: intravenoasă, intraperitoneală, intrahepatică, intraportală, intrasplenică și pregătirea pentru utilizare clinică.

Impactul științific, economic, social al rezultatelor obținute:

Au fost obținute cunoștințe noi privitoare la rolul celulelor stem în regenerarea țesutului hepatic și posibilitatea lor de a optimiza regenerarea țesutului în caz de afectare. Aceste cercetări au permis implementarea în Republica Moldova a metodelor contemporane de activizare a procesului de regenerare stagnat în țesutul hepatic, metodă care în Moldova până la etapa actuală nu a fost utilizată și care este posibil de a fi folosită în tratamentul pacienților cu insuficiență hepatică cronică și acută, fapt ce va permite micșorarea ratei mortalității la acești pacienți, ce va avea și un impact economic. **Rezultatele obținute** prin realizarea proiectului au fost publicate în sursele de specialitate naționale și internațional. De asemenea vor sta în baza tezelor de doctor, a tinerilor colaboratori incluși în prezentul proiect, rezultatele obținute vor fi implementate în practica medicală.

Rezultatele obținute sau așteptate:

S-a elaborat protocoale pentru obținerea celulelor stem mezenchimale din măduva osoasă și sângele cordonului ombilical;

A fost determinat numărul de celule stem posibil de obținut dintr-un ml de țesut: măduvă osoasă și sângele cordonului ombilical.

Au fost obținute grefe celulare stem din măduvă osoasă și sângele cordonului ombilical.

S-au elaborat protocoale pentru obținerea celulelor stem din placenta și lichidul amniotic.

A fost determinat numărul de celule stem posibil de obținut dintr-un ml de țesut: placentă și lichidul amniotic.

Au fost obținute grefe celulare stem din placenta și lichidul amniotic.

S-au extras celule stem mezenchimale din măduvă osoasă și au fost conservate pentru utilizarea ulterioară în calitate de material de studiu pe modele experimentale și ca material celular pentru inducerea liniilor celulare de interes.

A fost elaborată metoda de extragere a hepatoblastelor din embrionii de șobolani pentru modele experimentale de studiu, cu scopul utilizării acestora în regenerarea țesutului hepatic.

A fost indusă ciroza hepatică la șobolani și pregătit materialul biologic.

Analiza histologică a permis observarea schimbărilor la nivelul celulelor din țesutul hepatic, după modelarea hepatitei cronice și după tratamentul cu celule: hepatice fetale, din măduvă osoasă și sânge ombilical.

A fost elaborată metoda de extragere a colagenului care servește ca matrice pentru cultivarea celulelor.

Statistic au fost analizate modificările histologice după tratamentul cu celule: hepatice fetale, din măduvă osoasă și sânge ombilical.

11.817.09.61A „Elaborarea și implementarea noilor strategii de diagnostic și tratament în acordarea asistenței medicale pacienților politraumatizați”

Conducătorul proiectului: Dr.hab.șt.med., conf.cerc.sup. Vladimir Kusturov

Termenul executării: aa.2011-2014

Componenta nominală a grupului de creație: F.Gornea – Dr.hab.șt.med., profesor universitar, cercetător științific superior; Anna Kusturova – cercetător științific, asistent universitar.

Obiectivele generale:

Studiul particularităților clinico-diagnostice și de tratament în funcție de gravitatea leziunii dominante și localizarea anatomică la pacienții politraumatizați.

Optimizarea tratamentului chirurgical complex al bolnavilor politraumatizat.

Elaborarea și perfecționarea metodelor de aero- și hemostază la pacienții cu traumatisme toracice.

Analiza rezultatelor obținute, redactarea rapoartelor finale și planificarea următoarelor planuri de cercetare.

Impactul științific, economic, social al rezultatelor obținute sau așteptate:

Cercetările efectuate s-au determinat o direcție nouă în chirurgia politraumatismului de o reală importanță în organizarea asistenței medicale raționale. Stabilirea acțiunii negative a procesului inflamator posttraumatic asupra țesuturilor lezate a făcut posibilă implementarea strategiilor care au ridicat eficiența tratamentului. Analiza comparativă a dinamicii stării morfo-funcționale a oaselor și articulațiilor lezate a creat baza argumentării efectivității metodelor de osteosinteză miniinvasivă precoce în fracturile oaselor tubulare lungi și bazinului. A fost creat modelul experimental de Hipertensiune Intraabdominală și Sindromul de Compartiment Abdominal. În baza cercetărilor efectuate și prelucrării datelor obținute s-a demonstrat că metoda indirectă de monitorizare a presiunii intraabdominale prin determinarea presiunii intravezicale poate fi utilizată pentru măsurarea presiunii intraabdominale. Cercetările efectuate au dezvăluit niște aspecte ale specificului schimbărilor nivelului interleukinelor și procalcitoninei în sângele pacienților politraumatizați cu fracturi deschise ale oaselor tubulare lungi în legătură cu dezvoltarea proceselor inflamatorii.

Rezultatele obținute au demonstrat evoluția pozitivă a complicațiilor septice leziunilor segmentelor aparatului locomotor și plăgilor infectate trofice a membrelor în rezultatul aplicării terapiei topice negative.

Catedra de urologie și nefrologie chirurgicală

Teme instituționale de cercetare

Tema: „Operațiile reconstructive în patologiile ureterelor și anomaliilor aparatului urinar”

Conducătorul temei: Dr. hab.șt. med., profesor universitar Adrian Tănase

Termenul executării: aa. 2014-2018

În cadrul temei sunt abordate intervențiile chirurgicale la căile urinare superioare: stricturile ureterale postinflamatorii, posttraumatice, congenitale. Stricturile provocate de patologia joncțiunii pielo-ureterale cu hidronefroze la persoanele adulte (congenitale, vase aberante, alte anomalii).

În cadrul temei este acceptată o lucrare de doctorat – doctorand Alexandru Piterschi ”Tratamentul chirurgical al stricturilor joncțiunii pieloureterale la adulți”. De către prof.A.Tănase au fost implementate o serie de operații, inclusiv ”neoureterocistoanastomoza” în diverse tehnici, plastia joncțiunii pielo-ureterale cu suturi ”en surjet” și instalarea stendului JJ, alte modificării. La tema studiată au fost publicate o serie de lucrări științifice, rezultatele științifice au fost prezentate la diverse foruri în țară și peste hotare.

Tema: „Urolitiaza. Etiologie, clinică și tratament contemporan. Profilaxia și metafilaxia”

Conducătorul temei: Dr.hab. șt. med., profesor universitar Emil Ceban

Termenul executării: aa.2013-2020

În cadrul temei sunt abordate problemele urolitiazii în toate aspectele ei: studii fundamentale medico-biologice, studii clinice și de profilaxie și metafilaxie. Este studiată valoarea diverselor metode clinice, paraclinice (generale, biochimice, bacteriologice, imunologice), imagistice și speciale în diagnosticul pozitiv al pacienților cu nefrolitiază complicată. Sunt selectate și aplicate metodele de tratament a litiazei renale în dependență de particularitățile morfofuncționale ale rinichiului afectat, forma litiazei renale (dimensiuni, localizare, structură chimică); funcția renală și dereglările urodinamice. Sunt selectate aplicate metodele de tratament a litiazei renale în dependență de particularitățile morfofuncționale ale rinichiului afectat, forma litiazei renale (dimensiuni, localizare, structură chimică); funcția renală și dereglările urodinamice. Sunt analizați factorii de risc în dezvoltarea litiazei renale, apariția complicațiilor funcționale, infecțioase și inflamatorii ale nefrolitiazii.

A fost susținută teza de doctor habilitat în științe medicale a dlui Ceban Emil cu tema ”Tratamentul multimodal al nefrolitiazii complicate”

A fost susținută teza de doctor în științe medicale a dlui Andrei Galescu cu tema ”Tratamentul chirurgical deschis al litiazei coraliforme prin nefrolitotomie și variantele ei”.

A fost aprobată la catedra teza de doctor în științe medicale a dlui Vasile Botnari cu tema ”Tratamentul diferenciat a calculilor bazinețali”.

Tema: „Obstrucția infravezicală”

Conducătorul temei: Prof.univ. Adrian Tănase, conf.univ. Vitalii Ghicavii

Termenul executării: aa. 2010-2017

În cadrul temei sunt abordate intervențiile chirurgicale oferite căilor urinare inferioare: adenomectomia, „Plazma” vaporizare bipolară, Holium laser vaporizare, HOYAG enucleare, uretrotomia internă optică. Odată cu studierea metodelor noi este efectuat lucrul asupra tezei de doctor habilitat în Obstrucția infravezicală. În obiectul studiului sunt așa patologii ca adenomul de prostată, scleroza colului vezicii urinare, strictura uretrei și tehnologiile noi de tratament: HOLEP, HOYAG Vap, BiVap, UIO. La tema dată au fost publicate o serie de lucrări științifice, iar rezultatele sunt prezentate la diverse conferințe din țară și de peste hotare.

Tema: „Disfuncția erectilă”

Conducătorul temei: Prof.univ. Adrian Tănase, conf.univ. Ion Dumbrăveanu

Termenul executării: aa.2010-2018

În cadrul temei se realizează o lucrare de doctorat „Disfuncția erectilă la pacienții cu infarct miocardic acut suportat” competitor B.Baluțel și o teză de doctor habilitat „Disfuncția erectilă. Considerații epidemiologice medicale și sociale”, postdoctorand Ion Dumbrăveanu.

Rezultatele cercetărilor științifice au fost publicate în 14 articole și rezumate științifice, prezentate la foruri științifice naționale și internaționale.

Toate rezultatele studiului au fost implementate și continue să fie utilizate în Clinica de Urologie a SCR.

Catedra de Neurochirurgie

Cadrul tematic și instituțional de cercetare: Leziunile degenerative spinale. Clinica, diagnosticul și tratamentul microchirurgical al radiculopatiei discogene. Afecțiunile cerebrovasculare cu implicații neurochirurgicale la maturi și copii. Monitoringul intraoperator prin metoda sonografică a proceselor expansive intracraniene.

Conducător științific: Dr.hab.șt.med., profesor universitar Grigore Zapuhlîh

Executorii: Timirgaz V., dr.hab.șt.med., prof.univ.; Bodiu A., dr.hab.șt.med., prof.univ.; Gherman I., dr.șt.med., conf.univ.; Bajurea Ala, dr.șt.med., conf.univ.; Galearschi V., dr.șt.med., conf.univ.; Eftodiev E., dr.șt.med., conf.univ.; Parpauț V., dr.șt.med., conf.univ.; Andronachi V., dr.șt.med., asist.univ.

Obiectivele generale:

Elaborarea unui algoritm de investigații electrofiziologice optimale în diagnosticul precoce și corelațiile clinico-electrofiziologice-neuroimagistice la pacienții cu radiculopatii discogene;

Elaborarea și optimizarea indicațiilor differentiate pentru abord către hernia de disc, în raport cu variant de localizare a extruziei de disc;

Elaborarea și perfecționarea tehnologiilor intervențiilor chirurgicale endoscopice în cadrul herniilor discale;

Elaborarea și implementarea algoritmului de conducă perioperatorie, precum și a managementului eșecurilor postoperatorii;

Optimizarea tratamentului chirurgical minim invaziv al anevrismelor saculare de circulație cerebrală anterioară;

Elaborarea unui algoritm etapizat de utilizare a navigării sonografice, ce permite verificarea intraoperatorie a stării strii structurilor cerebrale.

Rezultatele obținute:

S-a elaborat un algoritm de investigații electrofiziologice optimale în diagnosticul precoce și corelațiile clinico-electrofiziologice-neuroimagistice la pacienții cu radiculopatii discogene;

S-au obținut noi date despre metodologiile intervențiilor chirurgicale în funcție de localizarea anatomică a hernierii țesutului discal. Au fost elaborate indicații differentiate pentru abord către hernia de disc, în raport cu variant de localizare a extruziei de disc;

A fost elaborate și perfecționată tehnologia intervențiilor chirurgicale endoscopice în cadrul herniilor discale;

Elaborarea și implementarea algoritmului de condută perioperatorie, precum și a managementului eșecurilor postoperatorii;

S-a optimizat tratamentul chirurgical minim invaziv al anevrismelor saculare de circulație cerebrală anterioară;

A fost elaborate un algoritm etapizat de utilizare a navigării sonografice, ce permite verificarea intraoperatorie a stării strii structurilor cerebrale.

Catedra de oftalmologie

Cadrul tematic și instituțional de cercetare

Tema științifică: “Factorii de risc, etiopatogenia și tratamentul patologiilor inflamatorii, degenerative și traumatismelor globului ocular și ale anexelor lui”

Termenul de executare: aa.2011-2015

Executorii: Bendelic E. – șef catedră, prof. univ., dr. hab.șt.med.; Cușnir V. – prof. univ., dr.hab.șt.med.; Boișteanu V. – conf. univ., dr.șt.med.; Jeru I. – conf. univ., dr.șt.med.; Paduca A. – conf. univ., dr.șt.med.; Corduneanu A. – conf. univ., dr.șt.med.; Ivanov Gh. – conf. univ., dr.șt.med.; Pasenco T. – conf. univ., dr.șt.med.; Lupașco V. – conf. univ., dr.șt.med.; Dumbrăveanu L. – conf. univ., dr.șt.med.; Grumeza D. – asistent universitar; Rusu A. – asistent universitar; Șcerbatiuc C. – asistent.

Proiect instituțional de cercetare

15.817.04.39A “Implementarea unei metode chirurgicale în tratamentul glaucomului cu implantarea șuntului cu supapă elaborat” (contractul de finanțare Nr.65 Inst. din „11” martie 2015).

Conducătorul proiectului: Dr. hab. șt. med., prof.univ. Eugen Bendelic

Termenul executării: aa.2015-2018

Componenta nominală a grupului de creație: Alsaliem Sulaiman – dr.șt.med., cercetător științific principal; Garaba A. – dr.șt.med., cercetător științific superior; Vovc V. – prof. univ., dr. hab.șt.med., cercetător științific superior; Niguleanu R. – dr.șt.med., cercetător științific superior; Zorila O. – rezident anul IV, cercetător științific; Iacubițchi M. – rezident anul IV, cercetător științific; Andoniev Iu. – rezident anul IV, cercetător științific; Pantea V. – cercetător științific; Eremeev E. – cercetător științific; Frunze O. – secretar.

Obiectivele:

Elaborarea și producerea autohtonă a șuntului cu supapă antiglaucomatoasă. Domeniul de cercetare este orientat spre elaborarea și implementarea șuntului cu supapă destinat optimizării tratamentului chirurgical al glaucomului.

2015

A fost elaborată și proiectată forma (matrița) pentru șuntul cu supapă antiglaucomatoasă. A fost obținută schema efectivă a formei (matriței) necesare pentru turnarea șuntului cu supapă antiglaucomatoasă. Au fost produse detaliile formei (matriței) pentru șuntul cu supapă. A fost colectată forma de probă (matrița) pentru turnarea șuntului. A fost produs un model de șunt antiglaucomatos. A fost obținut un dispozitiv pentru examinarea funcționării șuntului.

Relevanța rezultatelor științifice obținute:

Glaucomul prezintă riscul major în dezvoltarea orbirii ireversibile, astfel orbirile din cauza glaucomului în Europa prezintă 12%. Necesitatea cercetărilor înaintate este dictată de incidența crescută a glaucomului în RM. La unii pacienți cu glaucom terminal este necesară înlăturarea ochiului pentru a-i salva de durerile insuportabile. În ceea ce privește glaucomul, cele mai recente estimări arată că numărul cazurilor noi depistate în Republica Moldova crește rapid: în 2009 fiind 6679 cazuri, iar în 2010 cifra a ajuns la 7025 cazuri. Metoda propusă în microchirurgia glaucomului cu implantarea șuntului cu supapă va permite îmbunătățirea rezultatelor tratamentului și reabilitarea acestor bolnavi, ceea ce va scădea numărul cazurilor de orbire și invaliditate, favorizând astfel bunăstarea și îmbătrânirea în condiții bune de sănătate.

În condițiile fondării și dezvoltării metodelor chirurgicale și a șuntului cu supapă antiglaucomatoasă autohton, se va obține o contribuție atât directă, cât și indirectă asupra nivelului sănătății în Republica Moldova prin: micșorarea cheltuielilor țării pentru procurarea dispozitivelor necesare în tratamentul glaucomului prin metoda chirurgicală cu implantarea șuntului sau a valvei antiglaucomatoase; posibilitatea micșorării costului șuntului cu supapă antiglaucomatoasă; accesibilitatea populației la tratament chirurgical al glaucomului cu implantarea unui astfel de dispozitiv elaborat; crearea noilor locuri de muncă.

Teme de cercetare universitare:

Reabilitarea membrilor societății orbilor din RM cu vedere restantă. Bendelic E., Jeru I., Boișteanu V.– XII 2012.

Particularități ale tratamentului microchirurgical în cadrul cataractei senile. Jeru I.– XII 2012.

Terapia refractivă în tratamentul miopiei dobândite necomplicate. Bendelic E., Bâlba R.– XII 2012.

Optimizarea măsurilor de tratament chirurgical și reabilitarea medicală al pacienților cu astigmatism. Bendelic E., Vrabii I.– XII 2012.

Particularități ale chirurgiei vitreoretiniene. Bendelic E., Mihalachi V.– XII 2012.

Probleme de oftalmooncologie. Boișteanu V., Paduca A.– XII 2012.

Tratamentul uveitelor în spondiloartrite anchilozante. Cușnir V., Dumbrăveanu L.– XII 2012.

Tratamentul degenerescenței maculare legate de vârstă. Cușnir V., Andronic S.– XII 2012.

Particularități ale tratamentului microchirurgical în cadrul cataractei senile. Jeru I.– XII 2013.

Terapia refractivă în tratamentul miopiei dobândite necomplicate. Bendelic E., Bâlba R.– XII 2013.

Optimizarea măsurilor de tratament chirurgical și reabilitarea medicală al pacienților cu astigmatism. Bendelic E., Vrabii I.– XII 2013.

Particularități ale chirurgiei vitreoretiniene. Bendelic E., Novac V.– XII 2013.

Probleme de oftalmooncologie. Paduca A.– XII 2013.

Tratamentul degenerescentei maculare legate de vârstă. Cușnir V., Andronic S.– XII 2013.

Manifestări oftalmologice la pacienții cu migrenă cronică. Bendelic E., Curca C.– XII 2013.

Screening-ul imagistic a retinopatiei diabetice în Republica Moldova. Bendelic E., Pălărie N.– XII 2013.

2013

Particularități ale tratamentului microchirurgical în cadrul cataractei senile. Jeru I. – XII 2014.

Probleme de oftalmooncologie. Paduca A. – XII 2014.

Tratamentul degenerescentei maculare legate de vârstă. Cușnir V., Andronic S. – XII 2014.

Manifestări oftalmologice la pacienții cu migrenă cronică. Bendelic E., Curca C. – XII 2014.

Screening-ul imagistic a retinopatiei diabetice în Republica Moldova. Bendelic E., Pălărie N. – XII 2014.

Aspecte clinico-imunologice în transplantul de cornee și principii de imunomodulare. Bendelic E., Lupașco T. – XII 2014.

2014

Manifestări oftalmologice la pacienții cu migrenă cronică. Bendelic E., Curca C. – XII 2015.

Particularități ale tratamentului microchirurgical în cadrul cataractei senile. Jeru I. – XII 2015.

Tratamentul degenerescentei maculare legate de vârstă. Cușnir V., Andronic S. – XII 2015.

Screening-ul imagistic a retinopatiei diabetice în Republica Moldova. Bendelic E., Pălărie N. – XII 2015.

Chirurgia cataractei senile în spitalele din R. Moldova și evaluarea rezultatelor obținute prin prisma analizei structurale și funcționale a serviciului oftalmologic din R. Moldova. Bendelic E., Cușnir V. jr. – XII 2015.

Algoritmul de diagnostic și tratament al patologiei vizuale cauzate de trauma cranio-cerebrală la copii. Bendelic E., Verejan V. – XII 2015.

Manifestări oftalmologice la pacienții cu migrenă cronică. Bendelic E., Curca C. – XII 2016.

Particularități ale tratamentului microchirurgical în cadrul cataractei senile. Jeru I. – XII 2016.

Tratamentul degenerescentei maculare legate de vârstă. Cușnir V., Andronic S. – XII 2016.

Screening-ul imagistic a retinopatiei diabetice în Republica Moldova. Bendelic E., Pălărie N. – XII 2016.

Chirurgia cataractei senile în spitalele din R. Moldova și evaluarea rezultatelor obținute prin prisma analizei structurale și funcționale a serviciului oftalmologic din R. Moldova. Bendelic E., Cușnir V. jr. – XII 2016.

Algoritmul de diagnostic și tratament al patologiei vizuale cauzate de trauma cranio-cerebrală la copii. Bendelic E., Verejan V. – XII 2016.

Managementul complicațiilor neurooftalmologice la pacienții cu diabet zaharat. Corduneanu A., Chișca V. – XII 2016.

Activitatea de implementare:

Aplicarea în tratamentul cataractelor a diverselor modele de pseudofac cu fixație endocapsulară.

Cheratometria și refractometria automatizate.
Oftalmoscopie stereo indirectă.
Operații de plasticie în deformarea fantei palpebrale și cavității conjunctivale cu protezare ulterioară.
Insușirea metodei de tratament chirurgical al cataractei prin facoemulsificare.
Examinarea fundului de ochi la lampa cu fantă.
Insușirea metodelor tratamentului chirurgical în patologia aparatului lacrimal.
Perimetria automatizată.
Insușirea metodelor chirurgiei vitreoretiniene.
Diverse metode de tratament în detașare de retină.
Extragerea corpiilor străini intraoculari prin vitrectomie cu plombaj și endolaser coagulare de retină.

Catedra de anesteziologie și reanimatologie nr.1 "Valeriu Ghereg"

Cadrul tematic și instituțional de cercetare

Tema: "Disfuncția cognitivă postoperatorie în chirurgia noncardiacă"

Coordonatori: Dr.hab.șt.med., conf. univ. Adrian Belîi; Dr.șt.med., conf. univ. Constantin Bodolea (UMF Iuliu Hațieganu, Cluj Napoca)

Termenul executării: 10.02-10.09.2014

Executor: Severin Ghenadie, doctorand. Sponsorul proiectului de cercetare (8000 USD): WFSA (Federația Mondială a Societăților de Anestezie).

În cadrul realizării proiectului au fost puse în discuție criteriile de diagnostic existente pentru DCPO, în care au fost propuse altele, argumentate din punct de vedere științific. De asemenea, a fost demonstrat faptul că DCPO poate exista și la persoanele tinere, operate pentru mici intervenții, nu doar la persoanele vârstnice, beneficiare de intervenși majore. Astfel, s-a constatat, că prevalența DCPO la tineri după intervenții miniinvazive este în jurul la 6-10% și durează cca 3-6 luni postoperatoriu. Minimizarea acestui sindrom se face prin gestionarea specifică a unor factori de risc. Impactul economic este indirect, constă din evitarea cheltuielilor suplimentare îndreptate spre tratamentul DCPO, precum și recepția angajaților în câmpul muncii mai rapid.

Tema: "Pain Out International – Chronic Postsurgical Pain"

Coordonator: Dr. hab.șt.med., conf. univ. Belîi Adrian

Termenul executării: aa.2011-2013

Executori: Natalia Belîi, Chesov Ion; Cercetător-coordonator (cod: 161319) pentru Republica Moldova în cadrul proiectului științific multicentric (57 spitale europene) de studiu al factorilor de risc pentru durerea postoperatorie intensă și persistentă, precum și al mecanismelor de cronicizare ale durerii postchirurgicale, gestionat de Societatea Europeană de Anestezie (ESA). Denumire proiect: ESA-CTN-PAIN OUT-euCPSP. ClinicalTrials.gov Identifier: NCT 01467102. Număr centru de cercetare: 22; cod centru de cercetare: 36150. Participare în bază de voluntariat (finanțate din salariu).

Rezultatele:

Republica Moldova a fost clasată prin prisma a câtorva parametri de calitate în ratingul de management al durerii postoperatorii în Europa. De asemenea, a fost precizată prevalența durerii postoperatorii persistente în Republica Moldova după unele intervenții chirurgicale; au fost identificați factori de risc care favorizează durerea cronică postoperatorie. Impactul economic este enorm, deoarece durerea postoperatorie persistentă se supune profilaxiei, care este ieftină, pe când costurile de tratament ale durerii cronice sunt înalte, cu eficiență joasă.

Lucrările efectuate în colaborare cu alte organizații din sfera științei și inovării din țară și străinătate:

Tema: „Predictorii hemoragiei postoperatorii în chirurgia cardiacă pediatrică: identificare, rol și maniabilitate”

Coordonatori: Dr.hab.șt.med., conf.univ. Adrian Belîi; dr.hab.șt.med., prof. univ. Philippe van der Linden (Universitatea Liberă din Bruxelles, Belgia)

Executor: Veaceslav Savan, doctorand.

Termenul executării: septembrie 2010-ianuarie 2012

Executat în cadrul bursei de stagiere FOSFOM. Studiul a constat în cercetarea hemostazei perioperatorii la copiii beneficiari de intervenții chirurgicale pe cord deschis, utilizând o nouă tehnologie de diagnostic – tromboelastometria rotativă computerizată. S-a demonstrat, că nivelul minim de fibrinogen, suficient pentru menținerea hemostazei și fermității chiagului este mai redus decât cel descris în literatură.

De asemenea, s-a demonstrat că parametrii ROTEM nu sunt buni pentru predicția hemoragiei postoperatorii. A fost elaborat, în schimb, o formulă de estimare a probabilității de sîngerare postoperatorie, bazată pe analiza multivariată, care posedă o specificitate, sensibilitate și valoare predictivă pozitivă acceptabilă din punct de vedere clinic. Lucrarea a permis elaborarea de arbori decizionali de diagnostic și corecție a tulburărilor de hemostază în perioada perioperatorie, care au permis reducerea substanțială, de cca ori a necesarului hemotransfuzional (plasmă și componente sanguine). Per total, pe lângă economiile aduse din reducerea consumului de sânge și produse sanguine, se reduce substanțial riscul complicațiilor legate de hemotransfuzie.

Temele de cercetare universitare (realizate în cadrul normei științifico-didactice)

Tema: „Organizarea tehnologică a procesului anestezic și celui perioperatoriu, configurarea, gestionarea și evaluarea sistemelor care întretin activitățile date”

Coordonator: Dr.hab.șt.med., conf.univ. Adrian Belîi

Termenul executării: aa.2015-2017

Obiectivele generale:

Elaborarea unui lanț tehnologic al procesului anestezic, precum și al principalelor elemente de tratament și recuperare postoperatorie, toate – argumentate științific și bazate pe ultimele evidențe științifice deținute. Acest lanț tehnologic va consta din recomandări secvențiale, parametri de control al proceselor și rezultatelor, care va permite modernizarea și securizarea practicii anestezice. Impactul va fi optimizarea șarjei de muncă, creșterea productivității muncii, economisirea de timp și resurse, ameliorarea calității serviciilor medicale, reducerea numărului de erori, incidente și complicații perioperatorii);

Tema: „Complicațiile tardive ale anesteziei și intervențiilor chirurgicale (durerea postoperatorie persistentă, disfuncția neurocognitivă postoperatorie)”

Executori: A.Belîi, dr.hab.șt.med., conf.univ., coordonator; Gh.Severin, doctorand; Natalia Belîi, doctorand.

Termenul executării: aa.2012-2017

Există o serie de complicații postoperatorii/postanestezice tardive, care se manifestă în decursul primului an postoperatoriu: durerea postoperatorie persistentă, disfuncția neurocognitivă postoperatorie, rata de metastazare a cancerului, precum și riscul de a face un IMA sau un AVC în decurs de un an postoperatoriu. Gestionarea riscului acestor complicații se face preponderent în perioada perioperatorie, rolul medicului anestezic fiind, aici, de importanță majoră. Obiectivele sunt identificarea factorilor de risc pentru DCPO și DPOP, precum și elaborarea măsurilor preventive. Având în vedere că toate aceste entități clinice au un impact social major, deoarece posedă rată înaltă de invalidizare și tratamente costisitoare, reducerea incidenței acestora va avea un impact socio-economic important.

Tema: „Infecția nosocomală și sepsisul la pacienții critici”

Executori: A.Belîi, dr.hab.șt.med., conf.univ., coordonator; Natalia Stoica, doctorand.

Termenul executării: aa.2014-2017

Scopul cercetării este de a stabili gradul de colonizare a corpului pacientului și a mediului lui microambiant în funcție de gravitatea stării lui. De asemenea, au fost identificați factorii de risc pentru pneumonia asociată cu ventilare pulmonară artificială. S-a estimat impactul asupra mortalității, creșterii duratei de ventilare pulmonară artificială precum și celei de spitalizare. Impactul științific este că luarea măsurilor preventive recomandate și gestionarea factorilor de risc aferenți permit scăderea prevalenței pneumoniei asociate cu ventilarea pulmonară artificială de la 50% la 10%, a mortalității – cu 24%, a duratei de ventilare și spitalizare – de 2 ori, iar a costurilor de spitalizare – de 3 ori.

Tema: „Noi tehnologii și metode de analgezie postoperatorie”

Executori: A.Belîi, dr.hab.șt.med., conf.univ., coordonator; I.Chesov, doctorand.

Termenul executării: aa.2014-2016

Obiectivul cercetării constă în argumentarea științifică pe studii cadaverice a dozei optimale de anestezic local și a locului optimal de puncție pentru realizarea blocului analgezic de plan transvers abdominal. Ulterior, în baza datelor experimentale, a fost testat clinic eficiența blocului analgezic elaborat pe loturi de pacienți operați pe abdomen. S-a constatat o eficiență analgezică postoperatorie remarcabilă a blocului de plan transvers abdominal, evitarea fenomenului de hiperalgezie pericicatriceală. În baza metodei elaborate, a fost obținut un certificat de proprietate a operei științifice. Metoda dată de analgezie permite recuperarea mai rapidă a tranzitului intestinal, mobilizarea precoce a pacientului și scurtarea duratei de spitalizare.

Tema: „Anestezia și terapia intensivă la vârstnic în cadrul chirurgiei ortopedice”

Executori: Conf.univ. S.Șandru

Termenul executării: aa.2009-2016

În specialitățile chirurgicale, actualmente, contingentul de pacienți de vârstă înaintată, cu numeroase comorbidități, reprezintă o cotă parte din ce în ce mai mare; în chirurgia ortopedică aceasta fiind majoritară. În această ordine de idei, elaborarea unor noi metode de anestezie, selectarea celor mai eficiente combinații de medicamente, optimizarea managementului perioperator permite o asistență soldată cu mai puține complicații postoperatorii, o rată mai redusă de a mortalității. În cadrul acestei teme de cercetare au fost elaborate câteva obiecte de proprietate intelectuală, legate de o tehnică modificată de rahianestezie, ce constă în utilizarea minidozelor de analgezic local, injectate direcționat spre partea operată. În cele din urmă, rezultatele elaborate vor permite protezarea articulațiilor mari la pacienți de grupuri de vârstă mai avansate, cu posibilitatea de recuperare a calității vieții în condiții de rată de complicații și mortalitate redusă.

Tema: „Evaluarea comparativă a tehnicilor de anestezie neuraxială în artroplastia totală de șold”

Executori: S.Șandru – dr.șt.med., conf.univ., coordonator; Diana Boleac, doctorand.

Termenul executării: aa.2010-2014

Obiectivul lucrării constă în evaluarea comparativă a anesteziei peridurale, rahidiene și combinate, rahidiene cu peridurală (procedură modificată de autori, pentru care s-a obținut certificat de inovator) la pacienții operați de artroplastie totală de somn. Au fost descrise avantajele și dezavantajele fiecărei dintre abordări. În concluzie s-a constatat că anestezia combinată, spinal-epidurală, este cea mai potrivită pentru asistența anestezică a pacienților operați de artroplastie de șold.

Tema: „Siguranța pacientului în sala de operație”

Executor: Dr.șt.med., conf.univ. Ruslan Baltaga

Termenul executării: aa.2011-2017

Scopul cercetării constă în elaborarea unor măsuri organizatorice și de procedură, care ar permite reducerea probabilității de complicații intra- și postoperatorii, precum și a ratei erorilor evitabile în cadrul intervențiilor chirurgicale. Erorile medicale sunt extrem de rar comunicate, în caz că se produc. Însă, cultivarea unei culturi instituționale, bazate pe respectul procedurilor, pe disciplina tehnologică a activității, permite reducerea semnificativă a numărului de erori. Astfel, drept rezultat, implementarea check-listului de siguranță chirurgicală a pacientului în sala de operații (cunoașterea reciprocă a membrilor echipei, respectarea standardelor minimale ASA pentru monitorizare, controlul efectuării la timp a antibioterapiei, verificarea corectitudinii părții operate) a permis înjumătățirea numărului de erori și de cazuri de infecții de plagă în perioada postoperatorie. De asemenea, respectarea standardelor minimale ASA de monitorizare a permis evitarea episoadelor de desaturare și hipoxemie. Drept rezultat, se ameliorează calitatea și securitatea anesteziei și intervenției chirurgicale.

Tema: „Particularitățile anesteziei și recuperării postoperatorii la pacienții cu apnee obstructivă de somn”

Executori: S.Șandru, dr.șt.med., conf.univ., coordonator; dr.Tatiana Ambrosie, executor.

Termenul executării: aa.2014-2016

Obiectivele studiului sunt de a identifica cea mai bună metodă de screening preoperator pentru apneea obstructivă de somn, care permite prognozarea complicațiilor postoperatorii; această prognoză ar permite luarea măsurilor preventive pentru complicații, reducând, astfel, morbiditatea și mortalitatea postoperatorie la acest contingent de pacienți. Din cele 5 chestionare de screening pentru AOS, au fost identificate 2 dintre ele ca fiind aplicabile pentru evaluarea preoperatorie (chestionarele Berlin și Stop Bang, fiecare cu avantajele și dezavantajele sale). S-a constatat că pacienții cu risc cporit de AOS fac de 5-6 ori mai frecvent complicații postoperatorii de origine cardiovasculară și respiratorie. Utilizarea preventivă a ventilării cu presiune pozitivă noninvazivă în perioada postoperatorie, alegerea tehnicilor de anestezie locoregională în favoarea anesteziei generale permite reducerea semnificativă a numărului de complicații postoperatorii, cu reducerea duratei de ventilare pulmonară artificială, a duratei de internare în unitatea de terapie intensivă.

Catedra de anesteziologie și Reanimatologie nr.2 (FECMF)

Cadrul tematic și instituțional de cercetare

În perioada anilor 2011-2015 lucrul științific la catedra Anesteziologie și Reanimatologie nr.2 s-a efectuat conform următoarelor teme științifice de inițiativă:

1. Optimizarea metodelor de anestezie la bolnavii chirurgicali și în terapia durerii;
2. Optimizarea metodelor de terapie intensivă a bolnavilor cu stări critice (șoc, stări septic, intoxicații acute etc.).

Scopul cercetărilor științifice a fost:

1. Sporirea eficacității și ieftinirea metodelor de anestezie.
2. Sporirea eficacității tratamentului bolnavilor cu stări critice și micșorarea letalității.

Sarcinile:

1. Elaborarea unor metode de anestezie cu eficiență maximă și influența minimă asupra organismului uman.
2. Aprecierea posibilității utilizării raționale a metodelor de terapie intensivă existente și elaborarea metodelor noi.

Impactul științific, economic, social al rezultatelor obținute: Au fost elucidate unele mecanisme fiziopatologice în dezvoltarea patologiilor severe la pacienții gravi în terapia intensivă

ceea ce a permis elaborarea unor algoritme de tratament. Aceasta a contribuit la îmbunătățirea metodelor de terapie intensivă și salvarea multor vieți omenești. Au fost îmbunătățite unele metode de anestezie. Au fost publicate 77 lucrări științifice, inclusiv 2 monografii. Au fost înregistrate 2 inovații și susținute 2 teze de doctor în științe.

2011

Conducător științific: șef catedră, dr.hab.șt.med., profesor universitar Victor Cojocaru

Executori: Conferențiarilor: Cazacu Gh., Gurschi N., Cornogolub A., Borș M., Rusu P., Ștefăneț I., Guțan V. Asistenții: Cotelnic A., Guțu-Bahov C.; Doctoranzii: Cușnir O., Tovița A., Stoica N., Cernit V.

Obiectivele specifice:

1. Sporirea siguranței metodelor de anestezie în cadrul intervențiilor chirurgicale;
2. Sporirea eficienței terapiei intensive a pacienților cu patologii respiratorii severe.

Cercetările efectuate au permis de a obține următoarele rezultate:

Au fost publicate 16 lucrări științifice, inclusiv o monografie și au fost ținute 2 conferințe la cursurile CEEA. A fost elaborat algoritmul de terapie imuno-nutritivă în unitățile de terapie intensivă. S-a demonstrat eficiența heparinei nefracționată în tratamentul ARDS de origine secundară.

2012

Conducător științific: șef catedră, dr.hab.șt.med., profesor universitar Victor Cojocaru

Executori: Conferențiarilor: Cazacu Gh., Gurschi N., Cornogolub A., Borș M., Rusu P., Ștefăneț I., Guțan V. Asistenții: Cotelnic A., Guțu-Bahov C.; Doctoranzii: Coșpormac V., Vaculin N.

Obiectivele specifice:

1. Influența anesteziei totale asupra proceselor metabolice;
2. Sporirea eficienței terapiei intensive la pacienții cu patologii severe a sistemului respirator, sângelui și sistemului cardio-vascular.

Cercetările efectuate au permis de a obține următoarele rezultate: Au fost publicate 17 lucrări științifice, au fost ținute 8 conferințe la diferite manifestări științifice naționale și internaționale. A fost susținută o teză de doctor în științe medicale.

1. În premieră au fost elucidate caracteristicile clinice a sindromului HELLP, și elaborate algoritme de diagnostic clinic.

2. Au fost determinate criteriile diagnosticului diferențial a tromboembolismului pulmonar și trombozei pulmonare, și principiile terapiei intensive diferențiate.

3. S-au determinat fenomenele dezintegrării homeostaziei la bolnavii cu MODS de origine septică și nonseptică.

4. S-a demonstrat eficiența Levosimendanului în tratamentul pacienților cu infarct miocardic acut și insuficiență cardiacă acută.

2013

Conducător științific: șef catedră, dr.hab.șt.med., profesor universitar Victor Cojocaru

Executori: Conferențiarilor: Cazacu Gh., Gurschi N., Cornogolub A., Borș M., Rusu P., Ștefăneț I., Guțan V. Asistenții: Cotelnic A., Guțu-Bahov C.; Doctorandul Vaculin N.

Obiectivele specifice:

1. Influența anesteziei totale asupra proceselor metabolice;
2. Sporirea eficienței terapiei intensive la pacienții cu patologii severe a sistemului respirator și sistemului cardio-vascular. Cercetările efectuate au permis de a obține următoarele rezultate:

Au fost publicate 12 lucrări științifice, inclusiv 5 lucrări metodice. Au fost ținute 3 conferințe la diferite manifestări științifice naționale și internaționale. A fost susținută o teză de doctor în științe medicale.

1. S-a demonstrat că severitatea insuficienței cardiace în cadrul infarctului miocardic acut poate fi diagnosticată prin aprecierea nivelului seric al markerului BNP.

2. S-a demonstrat eficiența infuziei continue a Levosimendanului în tratamentul pacienților cu insuficiență cardiacă acută severă.

2014

Conducător științific: șef catedră, dr.hab.șt.med., profesor universitar Victor Cojocaru

Executori: Conferențiarii: Cazacu Gh., Gurschi N., Cornogolub A., Borș M., Rusu P., Ștefăneț I., Guțan V., Cotelnic A.; Asistenții: Guțu-Bahov C., Ursu S., Botezatu A.

Obiectivele specifice:

1. Eficientizarea metodelor de anestezie generală;
2. Sporirea eficienței terapiei intensive la pacienții cu patologii severe a sistemului cardiovascular și la pacienții cu sepsis sever.

Rezultate obținute:

Au fost publicate 23 lucrări științifice, inclusiv 1 monografie și 4 lucrări metodice. Au fost ținute 7 conferințe și 6 rapoarte la manifestări științifice internaționale.

1. S-a demonstrat că severitatea disfuncției cardiace în cadrul infarctului miocardic acut poate fi diagnosticată prin aprecierea nivelului seric al markerului proBNP.

2. S-a demonstrat că electrostimularea transcraniană la pacienții cu infarct miocardic acut stopează exacerbarea zonei de necroză și vindecarea mai rapidă a pacienților.

2015

Conducător științific: șef catedră, dr.hab.șt.med., profesor universitar Victor Cojocaru

Executori: Conferențiarii: Cazacu Gh., Gurschi N., Cornogolub A., Borș M., Rusu P., Ștefăneț I., Guțan V., Cotelnic A., Guțu-Bahov C.; Asistenții: Ursu S., Botezatu A.

Obiectivele specifice:

1. Eficientizarea metodelor de anestezie generală;
2. Sporirea eficienței terapiei intensive la pacienții cu patologii severe a sistemului cardiovascular și la pacienții cu sepsis sever.

Rezultate:

Au fost publicate 14 lucrări științifice, inclusiv 1 lucrare metodică. Au fost ținute 2 conferințe și 6 rapoarte la manifestări științifice internaționale.

1. S-a demonstrat că la baza dezvoltării MODS la bolnavul critic stă dereglarea sistemului imunitar sub formă de hiperreactivitate.

2. S-a demonstrat rolul determinant al hipocapniei și efectului rebound în originea comelor diabetice.

3. S-a demonstrat rolul carenței energetice exprimată cantitativ (kg de ATP) în evoluția nefavorabilă a stărilor critice și terminale.

Catedra de neurochirurgie

Cadrul tematic și instituțional de cercetare: Leziunile degenerative spinale., Clinica diagnosticul și tratamentul microchirurgical al radiculopatiei discogene., Afecțiunile cerebrovasculare cu implicații neurochirurgicale la maturi și copii., Monitoringul intraoperator prin metoda sonografică a proceselor expansive intracraniene.

Conducător științific: Zapuhlîh G. doctor habilitat în științe medicale, profesor universitar.

Executori:

Timirgaz V. doctor habilitat în științe medicale, profesor universitar

Bodiu A. doctor habilitat în științe medicale, profesor universitar

Gherman I. doctor în științe medicale, conferențiar universitar

Bajurea A. doctor în științe medicale, conferențiar universitar

Galearschi V. doctor în științe medicale, conferențiar universitar

Andronachi V. doctor în științe medicale, asistent universitar

Eftodiev E. doctor în științe medicale, conferențiar universitar

Parpauț V. doctor în științe medicale, conferențiar universitar

obiectivele generale :

- Elaborarea unui algoritm de investigații electrofiziologice optimale în diagnosticul precoce și corelațiile clinico-electrofiziologice-neuroimagistice la pacienții cu radiculopatii discogene;
- Elaborarea și optimizarea indicațiilor differentiate pentru abord către hernia de disc, în raport cu variant de localizare a extruziei de disc;
- Elaborarea și perfecționarea tehnologiilor intervențiilor chirurgicale endoscopice în cadrul herniilor discale;
- Elaborarea și implementarea algoritmului de conducere perioperatorie, precum și a managementului eșecurilor postoperatorii;
- Optimizarea tratamentului chirurgical minim invaziv al anevrismelor saculare de circulație cerebrală anterioară;
- Elaborarea unui algoritm etapizat de utilizare a navigării sonografice, ce permite verificarea intraoperatorie a stării strii structurilor cerebrale.

rezultatelor obținute :

- S-a elaborat un algoritm de investigații electrofiziologice optimale în diagnosticul precoce și corelațiile clinico-electrofiziologice-neuroimagistice la pacienții cu radiculopatii discogene;
- S-au obținut noi date despre metodologiile intervențiilor chirurgicale în funcție de localizarea anatomică a hernierii țesutului discal.Au fost elaborate indicații differentiate pentru abord către hernia de disc, în raport cu variant de localizare a extruziei de disc;
- A fost elaborată și perfecționată tehnologia intervențiilor chirurgicale endoscopice în cadrul herniilor discale;
- Elaborarea și implementarea algoritmului de conducere perioperatorie, precum și a managementului eșecurilor postoperatorii;
- S-a optimizat tratamentul chirurgical minim invaziv al anevrismelor saculare de circulație cerebrală anterioară;
- A fost elaborat un algoritm etapizat de utilizare a navigării sonografice, ce permite verificarea intraoperatorie a stării strii structurilor cerebrale.

Catedra de urgențe medicale

Cadrul tematic și instituțional de cercetare

Tema științifică: “Dezvoltarea și perfecționarea Asistenței Medicale de Urgență în Republica Moldova pentru anii 2011-2015”

Termenul de executare: aa.2011-2015

Executorii: Ciobanu Gh. – șef catedră, prof. univ., dr. hab.șt.med.; Crivceanschi L. – conf. univ., dr.șt.med.; Rezneac Larisa – conf. univ., dr.șt.med.; Oglinda Ana – conf. univ., dr.șt.med.; Pascari V. – conf. univ., dr.șt.med.; Axenti A. – asist.univ., dr.șt.med.; Bernaz Em. – asist.univ., dr.șt.med.; Rabovila Ala – asistent universitar; Leșinschi-Baranova Gabriela – asistent universitar; Scurtov Natalia – asistent universitar; Scurtov Natalia – asistent universitar; Malcinschi-Codreanu Tatiana – asistent universitar; Codreanu O. – asistent universitar; Ciubotaru Eugenia – asistent universitar; Biciu Tatiana – doctorand; Melnicov Victoria – doctorand.

Rezultatele cercetării, calitatea, eficiența, relevanța, impactul:

S-a stabilit incidența urgențelor medico-chirurgicale în populația Republicii Moldova, a fost editată monografia „Șocul”, Nova-Imprim, Chișinău, 2011, 424 p. (red. Gh.Ciobanu). Rezultatele cercetării în acest domeniu au fost raportate și înregistrate OPI Șocul, cu seria OȘ, Nr.3311 din 08.02.2012; în anul 2012 Management of septic shock, medalie de aur la Euroinvent (Iași,

România); în anul 2013 a fost obținută medalie de aur la prezentarea Management of septic shock (Sevastopol, Ucraina).

A fost elaborat Programul național de Dezvoltare a asistenței medicale urgente în Republica Moldova pentru anii 2011-2015.

Rezultatele cercetării sunt publicate în monografia “Managementul serviciului de urgență în sistemul sănătății publice din Republica Moldova”. Tipografia Centrală, 2011, 538p.

Pe parcursul perioadei de referință au fost publicate articole cu factor de impact:

Kwok A.C, Funk L.M., Baltaga R., Lipsitz S.R., Merry A.F., Dziekan G., Ciobanu Gh., Bery W.R., Gawande A.A. Implementation of the World Health Organization Surgical Safety Checklist, including introduction of pulse oximetry, in a resource-limited setting. *Ann Surg.* 2013; 257(4):633-9. ISSN 0003-4932 ISI IF: 7.188 (Citat:35)

Kim R.Y., Kwaky E., Kwok A.C., Baltaga R., Ciobanu Gh., Merry A.F., Funk L.M., Lipsitz S.R., Gawande A.A., Berry W.R., Haynes A.B. Sustainability and Long-term Effectiveness of the WHO Surgical Safety Checklist Combined With Pulse Oximetry in a Resource-Limited Setting: Two-Year Update From Moldova. *JAMA Surg.* 2015; 150(5):473-9. ISI IF: 4.297.

I.2.2 Personalul uman
Componența nominală a personalului de conducere

N r. d/ o	Numele, Prenumele	Funcția deținută	Studiile obținute, instituția, facultatea, data finisării	Disciplina, specialitatea științifică	Gradul științific	Titlul științific o-didactic	Sarcina științifică calculată	Abilitat cu drept de cond. / cons.	Data nașterii	Ultima atestare
1.	Anghelici Gheorghe	șef laborator	USMF "Nicolae Testemițanu", Curativă, 21.06.1980	Medic chirurg	DHȘ, medicină, 19.06.2008	CSp-00396, Cecetător științific superior, 1999	1.00		14.09.1957	6.17.2015
2.	Bendelic Eugeniu 1,0 sar. did.	șef catedră	Institutul de Stat de Medicină din Chișinău, Medicină generală, 26.06.1985	Oftalmologie	DHȘ, medicină, 02.07.1999	PU-0115, Profesor universitar, 2010	0.33		22.08.1962	4.6.2012
3.	Caproș Nicolae 1,0 sar. did.	șef catedră	USMF "Nicolae Testemițanu", curativă, 22.06.1982	Medic ortoped-traumatolog	DHȘ, medicină, 01.10.2009	CR-00793, Conferențiar universitar, 1999	0.33		19.12.1958	6.17.2014
4.	Ciobanu Gheorghe 1,0 sar. did.	șef catedră	Institutul de Stat de Medicină din Chișinău, Medicină generală, 25.06.1974	Medicina de urgență	DHȘ, medicină, 19.04.2001	PU-0124, Profesor universitar, 2011	0.33		29.08.1951	
5.	Cojocaru Victor 1,0 sar. did.	șef catedră	Universitatea de Stat de Medicină din Cuibîșev, Curativă-profilactică, 24.06.1974	Anesteziol og-reanimatolog	DHȘ, medicină, 06.12.1996	Cr-000335, Conferențiar universitar, 1995	0.33		20.07.1952	3.28.2013
6.	Ghidirim Gheorghe 1,0 sar. did.	șef catedră	Institutul de Stat de Medicină din Chișinău, pediatrie,	Medic chirurg	DHȘ, medicină, 16.11.1984	000-000, Academician, 2000	0.33		20.03.1939	11.25.2009

			24.06.1963							
7.	Gladun Nicolae 1,0 sar. did.	șef catedră	Institutul de Stat de Medicină din Chișinău, Medicină generală, 30.06.1969	Chirurgie generală	DHȘ, medicină, 11.06.2006	PU-0067, Profesor universitar, 2008	0.33		16.05.1945	3.23.2010
8.	Guțu Evgheni 1,0 sar. did.	șef catedră	USMF "Nicolae Testemițanu", curativă, 26.06.1984	Chirurgie generală	DHȘ, medicină, 14.09.2005	PU-0098, Profesor universitar, 2009	0.33		15.07.1961	12.9.2010
9.	Șandru Serghei 1,0 sar. did.	șef catedră	Institutul de Stat de Medicină din Chișinău, medicină generală, 26.06.1985	Anestezie și terapie intensivă	DȘ, medicină, 06.10.2002	CU-0077, Conferențiar universitar, 2005	0.33		23.08.1962	4.1.2013
10.	Tănase Adrian 1,0 sar. did.	șef catedră	Institutul de Stat de Medicină din Chișinău, Medicină generală, 24.06.1976	Urologie	DHȘ, medicină, 27.02.1997	PU-0026, Profesor universitar, 2006	0.33		23.04.1949	2.17.2011
11.	Zapuhli Grigore 0,5 sar. did.	șef catedră	Institutul de Stat de Medicină din Chișinău, Medicină generală, 22.06.1982	Medic neurochirurg	DHȘ, medicină, 22.10.1998	PU-0003, Profesor universitar, 2004	0.17		24.12.1958	
Total sarcina științifică							4,14			

Lista personalului din sfera științei și inovării

Nr. d/o	Nume, Prenumele	Funcția deținută	Studiile obținute, instituția, facultatea, data finisării	Disciplina, specialitatea științifică	Gradul științific	Titlul științific odidactic	Sarcina științifică	Abilitat cu drept de cond. / cons.	Data nașterii	Ultima atestare
1.	Ababii Tudor	cercetător științific superior	USMF "Nicolae Testemițanu", Curativă, 22.06.1992	Medic chirurg	DȘ, medicină, 03.07.2002		1	28.05.1963	12.21.2013	
2.	Bortă Eduard	cercetător științific	USMF "Nicolae Testemițanu", Medicină generală, 07.07.2001	Medic chirurg	DȘ, medicină, 17.04.2013		1	30.07.1978		
3.	Bujac Mariana	cercetător științific superior	USMF "Nicolae Testemițanu", Medicină generală, 29.06.1999	Medic chirurg	DȘ, medicină, 28.01.2010		1	08.06.1976	6.17.2015	
4.	Bujor Sergiu	cercetător științific	USMF "Nicolae Testemițanu", Medicină generală, 30.06.2000	Medic chirurg	DȘ, medicină, 05.11.2014		1	10.03.1978		
5.	Burgoci Sergheii	cercetător științific stagiar	USMF "Nicolae Testemițanu", Medicină generală, 16.06.2007	Medic chirurg			1	22.07.1981		
6.	Cazac Anatol	cercetător științific coordonator	USMF "Nicolae Testemițanu", Medic de profil general, 30.06.1993	Medic chirurg	DȘ, medicină, 25.03.2005	CC-0149, Conferențiar cercetător, 2008	0.5	27.11.1966		
7.	Crudu Oleg	cercetător științific superior	USMF "Nicolae Testemițanu", Medicină	Medic chirurg	DȘ, medicină, 21.11.2002		0.5	26.01.1968		

		r	generală, 12.07.199 5							
8.	Danu Matrio na	cercetă tor științifi c	USMF "Nicolae Testemița nu", Curativă, 30.06.197 2	Medic chirurg	DȘ, medicin ă, 06.12.19 97		1	07.11.19 44		
9.	Ferdoh leb Alexan dru	cercetă tor științifi c superio r	Universita tea de Stat de Medicină, medicină generală, 30.06.199 3	Chirurgie generală	DȘ, medicin ă, 26.02.20 04	CU- 0456, Confere nțiar universit ar, 2008	0.5	23.10.19 69		
10.	Gagau z Ion	cercetă tor științifi c superio r	USMF "Nicolae Testemița nu", Medicină generală, 26.06.198 9	Medic chirurg	DȘ, medicin ă, 21.12.20 00	CC- Confere nțiar cercetăto r, 2007	0.5	21.06.19 66		
11.	Gheor ghița Vadim	cercetă tor științifi c	USMF "Nicolae Testemița nu", Medicină generală, 30.06.199 8				1	18.04.19 75	1.2.2015	
12.	Gurghi ș Radu	cercetă tor științifi c superio r	USMF "Nicolae Testemița nu", Medicină generală, 30.06.200 0	Medic chirurg	DȘ, medicin ă, 21.01.20 13		1	20.01.19 78	1.1.2016	
13.	Hotine anu Adrian	cercetă tor științifi c superio r	USMF "Nicolae Testemița nu", Medicină generală, 30.06.200 0	Chirurgie generală	DHȘ, medicin ă, 06.10.20 10	CU- 0504, Confere nțiar universit ar, 2009	0.5	22.03.19 77		
14.	Hurmu zache Artur	cercetă tor științifi c	USMF "Nicolae Testemița nu", Medicină generală, 07.07.200 1	Medic chirurg	DȘ, medicin ă, 05.11.20 14		1	14.04.19 78		
15.	Kustur ov	cercetă tor	Universita tea de Stat	Ortoped- traumatol	DHȘ, medicin	CȘS- 0453,	1	16.04.19 50	1.2.2015	

	Vladimir	științific coordonator	din Odesa, Ucraina, Curativă, 29.06.1974	og	ă, 03.07.2009	Cecetător științific superior, 2000				
16.	Mișin Igor	cercetător științific coordonator	USMF "Nicolae Testemițanu", Medicină generală, 26.06.1985	Medic chirurg	DHȘ, medicină, 28.02.2008	PC-0055, Profesor cercetător, 2014	1	23.12.1961	1.2.2015	
17.	Paladii Irina	cercetător științific	USMF "Nicolae Testemițanu", Medicină generală, 25.06.1988	Medic chirurg			1	07.03.1964	1.2.2015	
18.	Pisarenco Sergiu	cercetător științific superior	USMF "Nicolae Testemițanu", Medicină generală, 18.06.2002	Medic chirurg	DȘ, medicină, 15.10.2009		1	06.10.1979		
19.	Prisăcaru Ion	cercetător științific	USMF "Nicolae Testemițanu", Medicină generală 17.06.2006				0.5	25.02.1983		
20.	Suman Ala	cercetător științific superior	USMF "Nicolae Testemițanu", Medicină generală, 07.07.2001	Medic chirurg	DȘ, medicină, 16.05.2012		1	12.09.1977	1.2.2015	
21.	Țițari Stanislav	cercetător științific	USMF "Nicolae Testemițanu", medicină generală, 28.06.2003	Medic chirurg	DȘ, medicină, 10.12.2013		0.5	29.10.1980		
22.	Țurcan Vadim	cercetător științific	USMF "Nicolae Testemițanu", Medicină generală, 16.06.200	Medic chirurg			1	04.06.1983	1.2.2015	

			7						
23.	Verme iuc Octavi an	cercetă tor științifi c	USMF "Nicolae Testemița nu", Medicină generală, 29.06.199 9				0.25	31.07.19 76	
Total sarcina științifică							18,75		

Lista personalului științifico-didactic

Nr. d/o	Nume, Prenumele	Funcția deținută	Studiile obținute, instituția, facultatea, data finisării	Disciplina, specialitatea științifică	Gradul științific	Titlul științifico-didactic	Sarcina științifică calculată	Abilitat cu drept de cond. / cons.	Data nașterii	Ultima atestare
1.	Ababii Ion 0,5 sar. did.	profesor universitar	Institutul de Stat de Medicină din Chișinău, Curativă-profilactică, 30.06.1966	Otorinolaringologie	DHȘ, medicină, 30.01.1987	MT-117, Academician, 2000	0.17		11.02.1944	
2.	Ababii Polina 1,0 sar. did.	conferețiar universitar	USMF "Nicolae Testemițanu", Medicină generală, 07.07.2001	Otorinolaringologie	DȘ, medicină, 19.06.2008	CU-0830, Conferențiar universitar, 2012	0.33		02.07.1978	
3.	Andronachi Victor 1,0 sar. did.	asistent universitar	USMF "Nicolae Testemițanu", medicină generală, 29.06.1999	Neurochirurgie					14.09.1973	
4.	Anghelici Gheorghe 0,25 sar. did.	profesor universitar	USMF "Nicolae Testemițanu", Curativă, 21.06.1980	Medicină chirurgicală	DHȘ, medicină, 19.06.2008	CSp-00396, Cecetător științific superior, 1999	0.08		14.09.1957	1.1.2016
5.	Antohei Andrei 0,5 sar. did.	conferețiar universitar	USMF "Nicolae Testemițanu", Medicină generală, 30.06.1993		DȘ, medicină, 15.06.2005	CU-0829, Conferențiar universitar, 2012	0.17		20.03.1968	2.8.2011
6.	Axenti Alin 0,5 sar. did.	lector universitar	USMF "Nicolae Testemițanu", Medicină generală, 12.06.1995		DȘ, medicină, 27.04.2005		0.17		03.05.1972	
7.	Babiuc Vasile 0,25 sar. did.	conferețiar universitar	USMF "Nicolae Testemițanu", pediatrie, 30.06.1961		DȘ, medicină, 28.06.1967	CR-0080, Conferențiar universitar, 1993	0.08		21.12.1936	
8.	Bajura Ala 1,0 sar. did.	conferețiar universitar	Institutul de Stat de Medicină din Chișinău,	Neurochirurgie	DȘ, medicină, 21.12.1995	CU-1338, Conferențiar universitar	0.33		01.12.1963	6.26.2013

			Pediatrie, 22.06.1990			ar, 2004				
9.	Balan Sergiu 1,0 sar. did.	asistent universi tar	USMF "Nicolae Testemițan u", medicină generală, 18.06.2005	Chirurgie generală	DȘ, medicină , 23.12.20 10				13.01.19 75	
10.	Balica Ion 0,5 sar. did.	profeso r universi tar	Institutul de Stat de Medicină din Chișinău, Medicină generală, 25.06.1974	Chirurgie generală	DHȘ, medicină , 19.06.20 08	CU- 0812, Conferen țiar universit ar, 2012	0.17		11.10.19 51	1.1.20 16
11.	Baltag a Ruslan 0,5 sar. did.	confere nțiar universi tar	USMF "Nicolae Testemițan u", medicină generală, 29.06.1999	Medic anesteziol og- reanimatol og	DȘ, medicină , 18.06.20 08	CU- 0890, Conferen țiar universit ar, 2013	0.17		27.05.19 75	
12.	Barat Sorin 0,25 sar. did.	asistent universi tar	USMF "Nicolae Testemițan u", Medicină generală, 18.06.2005	Medic angiochiru rg					10.04.19 82	
13.	Bazeli uc Iurii 1,0 sar. did.	asistent universi tar	Institutul de Stat de Medicină din Chișinău, medicină generală, 30.06.1986	Medic chirurg	DȘ, medicină , 24.11.19 99				18.03.19 63	
14.	Belev Nicodim 0,5 sar. did.	profeso r universi tar	USMF "Nicolae Testemițan u", medicină generală, 22.06.1977	Endoscopi e	DHȘ, medicină , 04.04.19 97	PU- 0206, Profesor universit ar, 2015	0.17		16.05.19 53	4.1.20 14
15.	Belii Adrian 1,0 sar. did.	profeso r universi tar	USMF "Nicolae Testemițan u", medicină generală, 30.06.1998	Anestezie și terapie intensivă	DHȘ, medicină , 15.05.20 14	CU- 0549, Conferen țiar universit ar, 2009	0.33		28.05.19 75	4.1.20 15
16.	Bendel ic Valenti n 1,0 sar. did.	confere nțiar universi tar	USMF "Nicolae Testemițan u", Medicină generală, 26.06.1992	Chirurgie generală	DȘ, medicină , 15.11.20 06	CU- 0781, Conferen țiar universit ar, 2011	0.33		08.04.19 67	6.17.2 015
17.	Berliba Sergiu 1,0 sar.	confere nțiar universi	USMF "Nicolae Testemițan	Medic chirurg	DȘ, medicină ,	CU- 0697, Conferen	0.33		23.01.19 70	12.10. 2013

	did.	tar	u", medicină generală, 26.06.1996		13.12.20 06	țiar universit ar, 2011				
18.	Bernaz Emelia n 0,5 sar. did.	asistent universi tar	Institutul de Stat de Medicină din Chișinău, Farmacie, 20.06.1979		DȘ, medicină , 31.10.20 07				03.03.19 57	
19.	Bernaz Eduard 1,0 sar. did.	confere nțiar universi tar	Universitat ea de Medicina si Farmacie "Gr.T. Popa", Iasi, Romania, Medicină generală, 29.01.1997	Chirurgie generală	DȘ, medicină , 29.11.20 06	CU- 1107, Conferen țiar universit ar, 2015	0.33		07.11.19 70	3.12.2 013
20.	Beschi eru Eugeni u 1,0 sar. did.	confere nțiar universi tar	USMF "Nicolae Testemițan u", medicină generală, 26.06.1996	Medic chirurg	DȘ, medicină , 21.06.20 06	CU- 1111, Conferen țiar universit ar, 2015	0.33		08.01.19 73	7.2.20 13
21.	Bodiu Aureli u 0,5 sar. did.	profeso r universi tar	USMF "Nicolae Testemițan u", Medicină generală, 30.06.1998	Neurochir urgie	DHȘ, medicină , 02.02.20 15	CU- 0730, Conferen țiar universit ar, 2011	0.17		23.07.19 73	6.16.2 015
22.	Boiștean u Vladim ir 0,25 sar. did.	confere nțiar universi tar	USMF "Nicolae Testemițan u", curativă, 30.06.1961	Medic oftalmolog	DȘ, medicină , 19.09.19 69	DIU- 079034, Conferen țiar universit ar, 1985	0.08		23.09.19 37	
23.	Boleac Diana 1,0 sar. did.	asistent universi tar	USMF "Nicolae Testemițan u", medicină generală, 06.07.2001	Medic anesteziol og reanimatol og	DȘ, medicină , 04.09.20 14				19.05.19 78	
24.	Borș Mihail 1,0 sar. did.	confere nțiar universi tar	USMF "Nicolae Testemițan u", Medicină generală, 26.06.1994	Medic anesteziol og- reanimatol og	DȘ, medicină , 11.12.20 02	CU- 0337, Conferen țiar universit ar, 2007	0.33		17.07.19 68	
25.	Botizatu Alexan dru 1,0 sar.	asistent universi tar	USMF "Nicolae Testemițan u", medicină	Anesteziol og- reanimatol og					08.02.19 83	

	did.		generală, 16.06.2007							
26.	Botoșanu Valerian 0,25 sar. did.	conferențiar universitar	Institutul de Stat de Medicină din Chișinău, medic curativ, 30.06.1963		DȘ, medicină , 30.06.1972	DII-041522, Conferențiar universitar, 1991	0.08		05.10.1939	
27.	Bour Alin 1,0 sar. did.	profesor universitar	Institutul de Stat de Medicină din Chișinău, medicină generală, 30.06.1987	Chirurgie generală	DHȘ, medicină , 12.03.1999	CU-1072, Conferențiar universitar, 2002	0.33		21.04.1965	4.6.2012
28.	Bradu Andrei 1,0 sar. did.	asistent universitar	USMF "Nicolae Testemițanu", Medicină generală, 13.06.2008	Urologie					01.12.1984	
29.	Bujor Petru 1,0 sar. did.	profesor universitar	Institutul de Stat de Medicină din Chișinău, medicină generală, 17.06.1978	Chirurgie generală	DHȘ, medicină , 26.10.2006	Cr-000607, Conferențiar universitar, 1998	0.33		20.06.1950	
30.	Bunescu Vasile 0,5 sar. did.	conferențiar universitar	USMF "Nicolae Testemițanu", medicină generală, 20.06.1979		DȘ, medicină , 23.12.1999	CU-0548, Conferențiar universitar, 2009	0.17		09.01.1952	
31.	Cabac Vasile 1,0 sar. did.	conferențiar universitar	Institutul de Stat de Medicină din Chișinău, Pediatrie, 26.06.1987	Otorinolaringologie	DȘ, medicină , 22.06.1995	Cr-000514, Conferențiar universitar, 1998	0.33		21.11.1959	4.10.2012
32.	Caragaș Zinaida 1,0 sar. did.	conferențiar universitar	Institutul de Stat de Medicină din Chișinău, medicină generală, 25.06.1988	Chirurgie generală	DȘ, medicină , 27.04.1995		0.33		15.12.1964	7.1.2013
33.	Casian Dumitru 1,0 sar. did.	conferențiar universitar	USMF "Nicolae Testemițanu", pediatrie, 23.06.1994	Medic chirurg	DȘ, medicină , 22.02.2001	CU-0503, Conferențiar universitar, 2009	0.33		23.01.1972	12.20.2012
34.	Catani	asistent universitar	Universitatea de	Medicina de urgență					21.12.1977	

	Natalia 1,0 sar. did.	tar	Medicina si Farmacie "Gr.T. Popa", Iasi, Romania, Medicină generală, 01.10.2001							
35.	Cazac Anatol 1,0 sar. did.	confere nțiar universi tar	USMF "Nicolae Testemițan u", Medic de profil general, 30.06.1993	Medic chirurg	DȘ, medicină , 25.03.20 05	CC- 0149, Conferen țiar cercetăto r, 2008	0.33		27.11.19 66	
36.	Cazaco v Vladim ir 1,0 sar. did.	confere nțiar universi tar	Institutul de Stat de Medicină din Chișinău, curativă, 22.06.1982	Chirurgie generală	DHȘ, medicină , 29.07.20 13	Cr- 00740, Conferen țiar universit ar, 1998	0.33		01.08.19 55	3.20.2 013
37.	Cazacu Gheorg he 1,0 sar. did.	confere nțiar universi tar	Institutul de Stat de Medicină din Chișinău, Medicină generală, 30.06.1970	Anesteziol og- reanimatol og	DȘ, medicină , 22.02.20 01	CU- 1195, Conferen țiar universit ar, 2003	0.33		02.05.19 46	
38.	Cazacu Lilian 1,0 sar. did.	asistent universi tar	USMF "Nicolae Testemițan u", medicină general, 30.06.1996	Chirurgie generală	DȘ, medicină , 23.12.20 10				03.03.19 70	
39.	Ceban Emil 0,5 sar. did.	profeso r universi tar	USMF "Nicolae Testemițan u", Medicină generală, 30.06.1993	Urologie	DHȘ, medicină , 03.07.20 14	PU- 0205, Profesor universit ar, 2015	0.17		06.09.19 66	1.1.20 15
40.	Cetule anu Ecateri na 0,5 sar. did.	confere nțiar universi tar	Institutul de Stat de Medicină din Chișinău, Medicină generală, 30.06.1963	Chirurgie generală	DȘ, medicină , 30.09.19 81		0.17		26.11.19 41	
41.	Chesov Ion 1,0 sar. did.	asistent universi tar	USMF "Nicolae Testemițan u", Medicină generală, 24.06.2008	Medic anesteziol og- reanimatol og					18.10.19 84	
42.	Chiabu ru	confere nțiar	Institutul de Stat de	Otorinilari ngolog-	DȘ, medicină	CU- 0831,	0.17		06.04.19 65	2.8.20 11

	Anghelina 0,5 sar. did.	universitar	Medicină din Chișinău, Medicină generală, 26.06.1989	audiolog	, 23.11.2002	Conferențiar universitar, 2012				
43.	Chirilă Vitalie 1,0 sar. did.	asistent universitar	Universitatea de Medicină și Farmacie din Timișoara, medicină generală, 04.10.2001	Ortopedie și traumatologie	DȘ, medicină , 05.10.2011				01.02.1977	
44.	Ciubotaru Anatol 0,5 sar. did.	profesor universitar	Institutul de Stat de Medicină din Chișinău, Medicină generală, 25.06.1974	Chirurgie generală	DHȘ, medicină , 29.06.2006	PU-0113, Profesor universitar, 2010	0.17		20.11.1951	
45.	Ciubotaru Eugenia 0,5 sar. did.	asistent universitar	USMF "Nicolae Testemițanu", medicină generală, 25.06.1997	Medic de urgență					01.11.1973	
46.	Ciutac Ion 1,0 sar. did.	conferențiar universitar	USMF "Nicolae Testemițanu", medicină generală, 30.06.1973		DHȘ, medicină , 05.04.2012	Cr-000396, Conferențiar universitar, 1996	0.33		22.02.1949	
47.	Cojocaru Cristina 1,0 sar. did.	asistent universitar	USMF "Nicolae Testemițanu", medicină, 23.06.2011						06.08.1986	
48.	Cojocaru Dorian 0,5 sar. did.	conferențiar universitar	USMF "Nicolae Testemițanu", medicină generală, 06.07.2001	Medic anesteziolog-reanimatolog	DȘ, medicină , 03.09.2008	CU-1056, Conferențiar universitar, 2015	0.17		21.02.1975	
49.	Conțu Oleg 1,0 sar. did.	conferențiar universitar	Institutul de Stat de Medicină din Chișinău, Medicină generală, 26.06.1987		DȘ, medicină , 19.12.2002	CU-0633, Conferențiar universitar, 2010	0.33		01.01.1965	11.8.2011
50.	Conțu Ghena die 0,25	conferențiar universitar	Institutul de Stat de Medicină din		DȘ, medicină , 03.04.19	CR-00461, Conferențiar	0.08		11.02.1960	6.2.2011

	sar. did.		Chişinău, curativă, 22.06.1983		91	universitar, 1997				
51.	Corduneanu Angela 1,0 sar. did.	conferențiar universitar	USMF "Nicolae Testemițanu", Medicină generală, 26.06.1994	Oftalmologie	DȘ, medicină, 22.02.2001	CU-0949, Conferențiar universitar, 2013	0.33		19.03.1971	12.17.2013
52.	Cornogolub Alexandru 1,0 sar. did.	conferențiar universitar	Institutul de Stat de Medicină din Chişinău, Medicină generală, 22.06.1982	Anesteziologie-reanimatologie	DȘ, medicină, 17.12.1998	CU-1196, Conferențiar universitar, 2003	0.33		31.08.1959	6.21.2011
53.	Cotelnic Anatolie 0,5 sar. did.	conferențiar universitar	Institutul de Stat de Medicină din Chişinău, Medicină generală, 22.06.1983		DȘ, medicină, 17.10.2001	CU-0948, Conferențiar universitar, 2013	0.17		19.08.1960	6.17.2015
54.	Cotoneț Alic 0,25 sar. did.	lector universitar	Institutul de Stat de Medicină din Chişinău, Medicină generală, 26.06.1985		DȘ, medicină, 25.04.2007		0.08		27.04.1962	
55.	Cristalov Gheorghe 1,0 sar. did.	conferențiar universitar	USMF "Nicolae Testemițanu", curativă, 24.06.1976	Chirurgie generală	DȘ, medicină, 29.03.1989	CU-0389, Conferențiar universitar, 2008	0.33		10.09.1952	12.2.2011
56.	Crivceanșii Lev 1,0 sar. did.	conferențiar universitar	Institutul de Stat de Medicină din Chişinău, Medicină generală, 24.06.1976	Medicina de urgență	DȘ, medicină, 21.04.1994	Cr-000448, Conferențiar universitar, 1997	0.33		11.04.1953	5.21.2013
57.	Croitor Gheorghe 1,0 sar. did.	profesor universitar	USMF "Nicolae Testemițanu" curativă 1979_06_20	Medic ortoped-traumatologie	DHȘ, medicină, 29.10.2008	CR-000582, Conferențiar universitar, 1998	0.33		06.05.1956	1.1.2016
58.	Culiuc Vasile 1,0 sar. did.	asistent universitar	USMF "Nicolae Testemițanu", medicină generală, 18.06.2002	Medic chirurg	DȘ, medicină, 01.10.2009				15.09.1979	
59.	Cumpă	asistent	USMF	Medic					03.03.19	

	tă Serghe i 1,0 sar. did.	universi tar	"Nicolae Testemițan u", medicină generală, 14.06.2010	chirurg					86	
60.	Curca Victor 1,0 sar. did.	confere nțiar universi tar	USMF "Nicolae Testemițan u", curativă, 26.06.1984	Chirurgie generală	DȘ, medicină , 07.08.19 92	CU- 1127, Confere nțiar universit ar, 2002	0.33		17.09.19 60	5.3.20 11
61.	Curlat Nicola e 0,5 sar. did.	confere nțiar universi tar	USMF "Nicolae Testemițan u", curativ, 30.06.1962	Chirurgie generală	DȘ, medicină , 14.01.19 72	DI- 012093, Confere nțiar universit ar, 1977	0.17		19.07.19 39	
62.	Cușnir Valeriu 1,0 sar. did.	profeso r universi tar	Institutul de Stat de Medicină din Chișinau, Medicină generală, 22.06.1977	Oftalmolo gie	DHȘ, medicină , 01.06.20 01	PU- 0387, Profesor universit ar, 2004	0.33		07.09.19 54	12.13. 2012
63.	Cușnir Olga 0,5 sar. did.	asistent universi tar	Universitat ea "Lucian Blaga" din Sibiu, Medicină general, 07.11.2003	Anesteziol og- reanimatol og	DȘ, medicină , 24.04.20 13				12.10.19 79	
64.	Danilo v Lucian 1,0 sar. did.	confere nțiar universi tar	Institutul de Stat de Medicină din Chișinau, Pediatrie, 28.06.1986	Otorinolari ngologie	DȘ, medicină , 09.10.19 92	CU- 0744, Confere nțiar universit ar, 2011	0.33		29.03.19 63	1.1.20 16
65.	Darcu c Mihail 1,0 sar. did.	confere nțiar universi tar	USMF "Nicolae Testemițan u", curativă, 30.06.1973	Ortopedie și traumatolo gie	DȘ, medicină , 24.02.20 00	CU- 1149, Confere nțiar universit ar, 2002	0.33		18.07.19 50	11.16. 2011
66.	Diacov a Svetlan a 1,0 sar. did.	confere nțiar universi tar	Institutul de Stat de Medicină din Chișinau, pediatrie, 28.06.1986	Otorinolari ngologie	DȘ, medicină , 24.02.19 94	CU- 0352, Confere nțiar universit ar, 2007	0.33		19.08.19 63	6.17.2 014
67.	Dumbr ăveanu Lilia 1,0 sar. did.	confere nțiar universi tar	Institutul de Stat de Medicină din Chișinau, Medicină general, 22.06.1990	Oftalmolo gie	DȘ, medicină , 08.07.20 11		0.33		09.05.19 65	5.29.2 012
68.	Dumbr ăveanu	confere nțiar	Institutul de Stat de	Urolog- androg	DȘ, medicină	CU- 1148,	0.08		13.02.19 68	

	Ion 0,25 sar. did.	universitar	Medicină din Chișinău, Medicină generală, 27.06.1991		, 15.06.19 98	Conferen țiar universit ar, 2002				
69.	Eftodie v Eduard 0,25 sar. did.	conferen țiar universi tar	Institutul de Stat de Medicină din Chișinău, Medicină generală, 22.06.1982		DȘ, medicină , 18.06.20 09	CU- 0978, Conferen țiar universit ar, 2013	0.08		13.05.19 59	10.9.2 012
70.	Erhan Nicola e 1,0 sar. did.	conferen țiar universi tar	USMF "Nicolae Testemițan u", medicină generală, 30.06.1993	Medic ortoped- traumatolo g	DȘ, medicină , 24.02.20 11		0.33		01.10.19 66	4.1.20 14
71.	Gagau z Alexei 1,0 sar. did.	conferen țiar universi tar	Institutul de Stat de Medicină din Chișinău, medicină generală, 24.06.1976	Otorinolari ngologie	DȘ, medicină , 07.12.19 88	Cr-0253, Conferen țiar universit ar, 1994	0.33		07.07.19 53	4.1.20 14
72.	Galear schi Vasile 1,0 sar. did.	conferen țiar universi tar	USMF "Nicolae Testemițan u", Medicină generală, 30.06.1998	Neurochir urgie	DȘ, Medicină , 23.05.20 12	CR- 0976, Conferen țiar universit ar, 2014	0.33		02.03.19 75	10.9.2 012
73.	Ghereg Anatoli e 1,0 sar. did.	conferen țiar universi tar	Institutul de Stat de Medicină din Chișinău, Medicină general, 25.06.1974	Endoscopi e	DȘ, medicină , 26.12.19 96	CU- 1197, Conferen țiar universit ar, 2003	0.33		23.08.19 51	
74.	Gherm an Igor 1,0 sar. did.	conferen țiar universi tar	Institutul de Stat de Medicină din Chișinău, Medicină general, 22.06.1983	Medic neurochiru rg	DȘ, medicină , 21.06.20 01	CU- 0407, Conferen țiar universit ar, 2008	0.33		10.06.19 57	3.27.2 012
75.	Ghicav fi Vitalii 1,0 sar. did.	conferen țiar universi tar	USMF "Nicolae Testemițan u", Medicină generală, 26.06.1992	Urologie	DȘ, medicină , 17.10.20 01	CU- 0060, Conferen țiar universit ar, 2005	0.33		30.07.19 68	6.26.2 013
76.	Grume za Doina 0,25	asistent universi tar	Institutul de Stat de Medicină din	Medic oftalmolog					09.01.19 46	

	sar. did.		Chişinău, Medicină generală, 30.06.1970							
77.	Gugava Vahtang 0,25 sar. did.	asistent universitar	USMF "Nicolae Testemiţanu", medicină generală, 12.06.2009						27.10.1984	
78.	Gurschi Nicolae 1,0 sar. did.	conferenţiar universitar	Institutul de Stat de Medicină din Chişinău, Medicină generală, 30.06.1973	Anesteziologie-reanimatologie	DŞ, medicină, 30.06.1994	Cr-000391, Conferenţiar universitar, 1996	0.33		16.12.1949	6.8.2010
79.	Guţan Virgiliu 1,0 sar. did.	conferenţiar universitar	USMF "Nicolae Testemiţanu", Pediatrie, 23.06.1994	Anesteziologie-reanimatologie	DŞ, medicină, 27.01.2005	CU-1055, Conferenţiar universitar, 2015	0.33		18.09.1972	4.19.2011
80.	Guţu Constantin 1,0 sar. did.	conferenţiar universitar	Institutul de Stat de Medicină din Chişinău, Medicină generală, 30.06.1972	Urologie	DŞ, medicină, 03.04.1985	ДП-045330, Conferenţiar universitar, 1991	0.33		12.06.1949	1.27.2009
81.	Guţu-Bahov Cornelia 0,25 sar. did.	conferenţiar universitar	Institutul de Stat de Medicină din Chişinău, Medicină generală, 22.06.1990	Anesteziologie-reanimatologie	DŞ, medicină, 17.10.2001		0.08		28.08.1967	4.1.2015
82.	Hotineanu Vladimir 0,5 sar. did.	profesor universitar	Institutul de Stat de Medicină din Chişinău, Medicină generală, 25.06.1974		DHŞ, medicină, 20.04.1990	000-000, Membru corespondent, 2013	0.17		01.10.1950	
83.	Hotineanu Adrian 1,0 sar. did.	profesor universitar	USMF "Nicolae Testemiţanu", Medicină generală, 30.06.2000	Chirurgie generală	DHŞ, medicină, 06.10.2010	CU-0504, Conferenţiar universitar, 2009	0.33		22.03.1977	7.1.2013
84.	Iacob Vladimir 1,0 sar. did.	conferenţiar universitar	USMF "Nicolae Testemiţanu", medicină generală, 26.06.1989	Medicină chirurgicală	DŞ, medicină, 26.02.1998	CU-0147, Conferenţiar universitar, 2006	0.33		26.05.1966	4.1.2015

85.	Iapăsc urtă Victor 0,5 sar. did.	asistent universi tar	USMF "Nicolae Testemițan u", medicină generală, 30.06.1993	Medic anesteziol og- reanimatol og					27.01.19 66	
86.	Iaz Vasile 0,25 sar. did.	confere nțiar universi tar	Institutul de Stat de Medicină din Chișinău, Medicină generală, 30.06.1960	Chirurgie generală	DȘ, medicină , 14.06.19 68	ДІІ- 012105, Conferen țiar universit ar, 1977	0.08		20.12.19 36	
87.	Ignaten co Serghe i 1,0 sar. did.	confere nțiar universi tar	Institutul de Stat de Medicină din Chișinău, curativă, 30.06.1973	Medic chirurg	DȘ, medicină , 04.11.19 87	CR- 000462, Conferen țiar universit ar, 1997	0.33		15.09.19 50	6.2.20 11
88.	Iliadi Alexan dru 1,0 sar. did.	confere nțiar universi tar	Institutul de Stat de Medicină din Chișinău, Medicină generală, 20.06.1979	Chirurgie generală	DȘ, medicină , 21.10.19 99	CU- 0059, Conferen țiar universit ar, 2005	0.33		12.08.19 56	3.27.2 012
89.	Isac Ion 1,0 sar. did.	confere nțiar universi tar	USMF "Nicolae Testemițan u", curativă, 21.06.1980	Chirurgie generală	DȘ, medicină , 21.08.19 94	CR- 0000540, Conferen țiar universit ar, 1998	0.33		06.04.19 52	
90.	Ivanov Gheorg he 1,0 sar. did.	confere nțiar universi tar	Institutul de Stat de Medicină din Chișinău, Medicină generală, 24.06.1976	Oftalmolo gie	DȘ, medicină , 25.12.20 03	CU- 0430, Conferen țiar universit ar, 2008	0.33		07.12.19 49	
91.	Jeru Ion 1,0 sar. did.	confere nțiar universi tar	Institutul de Stat de Medicină din Chișinău, Medicină generală, 26.06.1984	Oftalmolo gie	DȘ, medicină , 12.10.19 95	CU- 0405, Conferen țiar universit ar, 2008	0.33		10.07.19 61	3.20.2 012
92.	Kustur ova Anna 1,0 sar. did.	asistent universi tar	USMF "Nicolae Testemițan u", medicină generală, 18.09.2005						21.11.19 82	
93.	Lepada tu Corneli u	confere nțiar universi tar	USMF "Nicolae Testemițan u",	Medic chirurg	DȘ, medicină , 17.12.20		0.33		13.01.19 77	12.11. 2012

	1,0 sar. did.		Medicină generală, 29.06.1999		09					
94.	Leșco Constantin 0,5 sar. did.	asistent universitar	USMF "Nicolae Testemițanu", Medicină generală, 13.06.2008						12.07.1984	
95.	Lescov Vitalie 1,0 sar. did.	asistent universitar	Institutul de Stat de Medicină din Chișinău, curativă, 30.06.1985	Medic chirurg					13.03.1961	
96.	Lipovan Vasile 0,25 sar. did.	conferențiar universitar	Institutul de Stat de Medicină din Chișinău, Medicină generală, 30.06.1958	Medic chirurg	DȘ, medicină, 29.09.1982	Cr-0127, Conferențiar universitar, 1993	0.08		01.03.1935	
97.	Lișinșchi-Baranov Gabriela 1,0 sar. did.	asistent universitar	USMF "Nicolae Testemițanu", medicină generală, 30.06.1993	Neurologie					26.09.1968	6.13.2006
98.	Lupașco Vera 0,5 sar. did.	conferențiar universitar	USMF "Nicolae Testemițanu", medicină generală, 25.06.1974		DȘ, medicină, 16.10.1997	CU-1201, Conferențiar universitar, 2003	0.17		02.11.1951	
99.	Mahovici Igori 0,25 sar. did.	conferențiar universitar	USMF "Nicolae Testemițanu", curativă, 22.06.1983		DȘ, medicină, 24.02.1994	CR-000485, Conferențiar universitar, 1997	0.08		05.04.1960	11.16.2011
100.	Malacinschi-Codreanu Tatiana 1,0 sar. did.	asistent universitar	USMF "Nicolae Testemițanu", Medicină generală, 30.06.2000	Medic endoscopist					17.02.1977	
101.	Maloman Eugeni 1,0 sar. did.	profesor consultant	Institutul de Stat de Medicină din Chișinău, Medicină generală, 02.07.1951		DHȘ, medicină, 16.07.1982	IIP-013570, Profesor universitar, 1986	0.33		01.03.1928	
102.	Maniuc	profesor	USMF "Nicolae Testemițanu", Medicină generală, 30.06.1999	Otorinolaringologie	DHȘ, medicină	PU-0076,	0.33		11.07.1945	6.28.2012

	Mihail 1,0 sar. did.	universitar	Testemițanu", medicină generală, 30.06.1968		, 19.04.20 07	Profesor universitar, 2008				
103.	Maxim Igor 0,25 sar. did.	asistent universitar	USMF "Nicolae Testemițanu", medicină generală, 30.06.1998	Chirurgie generală	DȘ, medicină , 12.09.20 13				14.07.19 73	
104.	Moraru Viorel 1,0 sar. did.	conferențiar universitar	Institutul de Stat de Medicină din Chișinău, Medicină generală, 27.06.1991		DȘ, medicină , 21.11.20 02	CC- 0171, Conferențiar cercetător, 2009	0.33		07.10.19 68	1.1.20 15
105.	Musteață Gheorghe 0,5 sar. did.	conferențiar universitar	Institutul de Stat de Medicină din Chișinău, Medicină generală, 30.06.1961	Chirurgie generală	DȘ, medicină , 08.07.19 67	ДІІ- 012098, Conferențiar universitar, 1977	0.17		26.05.19 37	
106.	Oglinda Ana 0,5 sar. did.	conferențiar universitar	Institutul de Stat de Medicină din Chișinău, Pediatrie, 26.06.1985		DȘ, medicină , 22.06.20 00		0.17		12.03.19 59	3.20.2 012
107.	Ojog Sergiu 1,0 sar. did.	conferențiar universitar	USMF "Nicolae Testemițanu", medicină generală, 26.06.1987	Ortopedie și traumatologie	DȘ, medicină , 07.10.19 94	CU- 1098, Conferențiar universitar, 2015	0.33		26.01.19 63	6.3.20 14
108.	Olaru Andrei 0,25 sar. did.	asistent universitar	USMF "Nicolae Testemițanu", medicină generală, 13.06.2008						07.12.19 83	
109.	Oprea Andrei 0,25 sar. did.	conferențiar universitar	Institutul de Stat de Medicină din Chișinău, Medicină generală, 23.06.1965	Medic chirurg	DȘ, medicină , 16.11.19 73	ДІІ- 037958, Conferențiar universitar, 1991	0.08		13.12.19 41	
110.	Oprea Andrei 1,0 sar. did.	conferențiar universitar	USMF "Nicolae Testemițanu", Medicină generală,	Urologie	DȘ, medicină , 17.10.20 01	CU- 1063, Conferențiar universitar, 2015	0.33		14.03.19 70	6.17.2 015

			26.06.1994							
111.	Paduca Ala 0,5 sar. did.	confere nțiar universi tar	Institutul de Stat de Medicină din Chișinău, Medicină generală, 27.06.1991	Medic oftalmolog	DȘ, medicină , 20.04.20 00	CU- 0502, Conferen țiar universit ar, 2009	0.17		13.07.19 68	
112.	Palii Lucian 1,0 sar. did.	confere nțiar universi tar	USMF "Nicolae Testemițan u", Pediatrie, 23.06.1994	Chirurgie generală	DȘ, medicină , 24.06.20 05	CU- 0780, Conferen țiar universit ar, 2011	0.33		29.09.19 70	6.17.2 015
113.	Parpau ț Vladim ir 0,25 sar. did.	confere nțiar universi tar	Institutul de Stat de Medicină din Chișinău, Pediatrie, 22.06.1983	Neurochir urgie	DȘ, medicină , 23.10.20 08	CU- 0977, Conferen țiar universit ar, 2013	0.08		24.08.19 58	10.9.2 012
114.	Pascari Vasile 1,0 sar. did.	confere nțiar universi tar	Institutul de Stat de Medicină din Chișinău, Medicină generală, 24.06.1976	Ortopedie și traumatolo gie	DȘ, medicină , 10.09.19 97	CU- 0080, Conferen țiar universit ar, 2005	0.33		08.08.19 51	
115.	Pasenc o Tatiana 1,0 sar. did.	confere nțiar universi tar	Institutul de Stat de Medicină din Chișinău, Medicină generală, 17.06.1978	Oftalmolo gie	DȘ, medicină , 17.04.19 92	CU- 1274, Conferen țiar universit ar, 2003	0.33		21.09.19 55	5.29.2 012
116.	Pavliuc Galina 1,0 sar. did.	confere nțiar universi tar	USMF "Nicolae Testemițan u", Curativă, 23.06.1981	Chirurgie generală	DȘ, medicină , 27.02.19 97	CC- 0014, Conferen țiar cercetăto r, 2004	0.33		09.11.19 57	
117.	Plămăd eală Svetlan a 1,0 sar. did.	confere nțiar universi tar	USMF "Nicolae Testemițan u", medicină generală, 30.06.2000	Medic anesteziol og- reanimatol og	DȘ, medicină , 17.12.20 09		0.33		11.08.19 76	4.1.20 14
118.	Pleșca Eduard 1,0 sar. did.	confere nțiar universi tar	USMF "Nicolae Testemițan u", Medicină generală, 30.06.1993	Urologie	DȘ, medicină , 23.01.20 13		0.33		09.10.19 68	6.17.2 015
119.	Pleșco Elena 1,0 sar. did.	asistent universi tar	USMF "Nicolae Testemițan u", medicină	Medic chirurg					03.10.19 80	

			generală, 28.06.2003							
120.	Popa Gheorghe 1,0 sar. did.	conferențiar universitar	USMF "Nicolae Testemițanu", curativă, 22.06.1990	Chirurgie generală	DȘ, medicină, 09.03.2005	CU-0567, Conferențiar universitar, 2009	0.33		02.11.1965	6.25.2013
121.	Popa Vladimir 1,0 sar. did.	profesor consultant	Institutul de Stat de Medicină din Chișinău, Medicină generală, 30.06.1964		DHȘ, medicină, 18.09.1987	IIP-011811, Profesor universitar, 1992	0.33		05.02.1935	
122.	Pulbere Oleg 1,0 sar. did.	conferențiar universitar	USMF "Nicolae Testemițanu", curativă, 22.06.1982	Medic ortoped-traumatolog	DȘ, medicină, 30.09.1993	CR-000604, Conferențiar universitar, 1998	0.33		23.10.1959	5.29.2012
123.	Rabovila Ala 1,0 sar. did.	asistent universitar	Universitatea de Medicină și Farmacie Iuliu Hatieganu, Cluj-Napoca, România, medicină generală, 01.09.1992	Medicina de urgență					31.07.1969	4.18.2006
124.	Revenu Sergiu 1,0 sar. did.	conferențiar universitar	Institutul de Stat de Medicină din Chișinău, curativă, 26.06.1987	Medic chirurg	DȘ, medicină, 26.06.2007	CU-0234, Conferențiar universitar, 2006	0.33		27.08.1962	4.1.2015
125.	Reznea Larisa 1,0 sar. did.	conferențiar universitar	Institutul de Stat de Medicină din Chișinău, Pediatrie, 28.06.1986	Anesteziologie-reanimatologie	DȘ, medicină, 17.04.1997	CU-0078, Conferențiar universitar, 2005	0.33		22.04.1960	3.20.2012
126.	Rojnoveanu Gheorghe 1,0 sar. did.	profesor universitar	Institutul de Stat de Medicină din Chișinău, curativă, 26.06.1984	Medic chirurg	DHȘ, medicină, 22.01.2009	PU-0165, Profesor universitar, 2013	0.33		26.09.1960	1.1.2016
127.	Rusu Aurel 1,0 sar. did.	asistent universitar	Institutul de Stat de Medicină din Chișinău, Medicină generală,	Oftalmologie					24.01.1959	2.28.2008

			22.06.1983							
128.	Rusu Petru 1,0 sar. did.	confere nțiar universi tar	Institutul de Stat de Medicină din Chișinău, Medicină generală, 22.06.1983	Anesteziol og- reanimatol og	DȘ, medicină , 13.12.20 00	CU- 0666, Conferen țiar universit ar, 2010	0.33		26.02.19 55	3.12.2 013
129.	Sandul Alexan dru 1,0 sar. did.	profeso r universi tar	Institutul de Stat de Medicină din Chișinău, Medicină generală, 17.06.1978	Otorinolari ngologie	DHȘ, medicină , 17.04.19 97	PU- 0032, Profesor universit ar, 2006	0.33		22.08.19 54	6.27.2 013
130.	Șcerbat iuc Cristina 0,5 sar. did.	asistent universi tar	USMF "Nicolae Testemițanu", Medicină generală, 17.06.2006	Oftalmolo gie					14.01.19 83	
131.	Șcerbina Romeo 0,5 sar. did.	confere nțiar universi tar	Institutul de Stat de Medicină din Chișinău, curativă, 30.06.1971	Medic chirurg	DȘ, medicină , 23.12.20 04	CU- 0133, Conferen țiar universit ar, 2006	0.17		18.02.19 46	
132.	Scurto v Natalia 1,0 sar. did.	asistent universi tar	USMF "Nicolae Testemițanu", medicină generală, 30.06.2000	Medicina de urgență					14.07.19 76	
133.	Scutelnic Ghena die 0,25 sar. did.	asistent universi tar	USMF "Nicolae Testemițanu", Medicină generală, 25.06.1997	Urologie	DȘ, medicină , 07.07.20 10				23.04.19 72	
134.	Sencu Eusebiu 1,0 sar. did.	confere nțiar universi tar	Institutul de Stat de Medicină din Chișinău, Medicină generală, 22.06.1977	Otorinolari ngologie	DȘ, medicină , 02.10.19 91	CU- 1328, Conferen țiar universit ar, 2004	0.33		16.09.19 53	3.26.2 013
135.	Șipitco Natalia 0,9 sar. did.	confere nțiar universi tar	USMF "Nicolae Testemițanu", Medicină generală, 30.06.2000	Chirurgie generală	DȘ, medicină , 20.12.20 07		0.30		05.02.19 76	12.11. 2012
136.	Sochir că Marcel	asistent universi tar	USMF "Nicolae Testemițanu"	Chirurgie generală					22.08.19 73	

	1,0 sar. did.		u", medicină generală, 25.06.1997							
137.	Șor Elina 1,0 sar. did.	asistent universitar	USMF "Nicolae Testemițanu", medicină generală, 29.06.1999	Medic chirurg					26.12.19 76	
138.	Stoica Natalia 0,25 sar. did.	asistent universitar	USMF "Nicolae Testemițanu", medicină generală, 18.06.2002	Medic anesteziol og reanimatol og					23.07.19 77	
139.	Strajes cu Gheorghe 0,5 sar. did.	confere nțiar universitar	USMF "Nicolae Testemițanu", Medicină generală, 30.06.1993	Chirurgie generală	DȘ, medicină , 21.11.20 02	CU- 0963, Conferen țiar universitar, 2013			29.08.19 69	1.1.20 15
140.	Strelțov Liuba 1,0 sar. did.	asistent universitar	Institutul de Stat de Medicină din Chișinău, curativă, 26.06.1989	Medic chirurg					06.09.19 65	
141.	Tănase Dorin 0,25 sar. did.	lector universitar	Universitat ea de Medicina si Farmacie "Gr.T. Popa", Iasi, Romania, Medicină generală, 30.09.2001	Medic urolog	DȘ, medicină , 09.10.20 12				04.09.19 77	
142.	Taran Anatolie 1,0 sar. did.	profesor universitar	USMF "Nicolae Testemițanu", medicină generală, 28.06.1986		DHȘ, medicină , 16.05.20 07	CR- 00795, Conferen țiar universitar, 1999	0.33		20.10.19 62	
143.	Targon Roman 0,25 sar. did.	lector universitar	USMF "Nicolae Testemițanu", medicină generală, 29.06.1999	Medic chirurg	DȘ, medicină , 29.07.20 13		0.08		10.09.19 76	
144.	Tăzlăvan Tatiana 1,0 sar. did.	confere nțiar universitar	Institutul de Stat de Medicină din Chișinău,	Medic anesteziol og- reanimatol og	DȘ, medicină , 30.09.19 93	CU- 000501, Conferen țiar universitar	0.33		02.05.19 65	4.1.20 14

			curativă, 25.06.1988			ar, 1998				
145.	Timirg az Valerii 0,5 sar. did.	profeso r universi tar	Institutul de Stat de Medicină din Chişinău, Medicină generală, 26.06.1989		DHŞ, medicină , 05.04.20 02	CU- 0336, Conferen ţiar universit ar, 2007	0.17		12.02.19 66	3.28.2 013
146.	Timiş Toader 1,0 sar. did.	confere nţiar universi tar	Institutul de Stat de Medicină din Chişinău, Medicină generală, 26.06.1992	Medic chirurg	DŞ, medicină , 21.06.20 01	CU- 0429, Conferen ţiar universit ar, 2008	0.33		1966_01 _26	6.18.2 012
147.	ŢiŃari Stanisl av 0,5 sar. did.	asistent universi tar	USMF "Nicolae Testemiţan u", medicină generală, 28.06.2003	Medic chirurg	DŞ, medicină , 10.12.20 13				29.10.19 80	
148.	Tiron Vasile 1,0 sar. did.	confere nţiar universi tar	Institutul de Stat de Medicină din Chişinău, Medicină generală, 24.06.1976	Chirurgie generală	DŞ, medicină , 05.02.19 86	Cr-0274, Conferen ţiar universit ar, 1995	0.33		26.07.19 51	5.21.2 009
149.	Tofan Ion 1,0 sar. did.	confere nţiar universi tar	USMF "Nicolae Testemiţan u", medicină generală, 30.06.1971	Medic ortoped- traumatolo g	DŞ, medicină , 27.03.19 90	CU- 0940, Conferen ţiar universit ar, 2000	0.33		10.08.19 48	
150.	Ţurcan Aurel 0,25 sar. did.	lector	USMF "Nicolae Testemiţan u", Medicină generală, 26.06.1992		DŞ, medicină , 03.07.20 09		0.08		22.10.19 67	
151.	Ungure an Victor 1,0 sar. did.	asistent universi tar	USMF "Nicolae Testemiţan u", medicină generală, 29.06.1999						16.01.19 75	
152.	Ungure anu Sergiu 1,0 sar. did.	confere nţiar universi tar	Institutul de Stat de Medicină din Chişinău, Medicină generală, 28.06.1986	Medic chirurg	DŞ, medicină , 26.06.19 97	CU- 0058, Conferen ţiar universit ar, 2005	0.33		25.08.19 63	
153.	Ursul	asistent	USMF	Anesteziol					10.02.19	

	Sergiu 1,0 sar. did.	universitar	"Nicolae Testemițanu", medicină generală, 18.06.2005	og- reanimatolog					81	
154.	Vacariu Ion 1,0 sar. did.	conferențiar universitar	USMF "Nicolae Testemițanu", curativă, 22.06.1982	Medic ortoped traumatolog	DȘ, medicină , 21.12.19 95	CU- 0431, Conferențiar universitar, 0	0.33		21.09.19 57	3.20.2 012
155.	Verega Grigore 1,0 sar. did.	profesor universitar	USMF "Nicolae Testemițanu", curativă, 26.06.1984	Medic ortoped- traumatolog	DHȘ, medicină , 11.02.20 10	CR- Conferențiar universitar, 2013	0.33		21.07.19 57	2.17.2 011
156.	Vetrician Sergiu 0,5 sar. did.	conferențiar universitar	Institutul de Stat de Medicină din Chișinău, Medicină generală, 26.06.1985	Otorinolaringologie	DȘ, medicină , 22.06.20 00	CU- 1329, Conferențiar universitar, 2004	0.17		09.05.19 62	
157.	Vetrician Viorel 0,25 sar. did.	conferențiar universitar	USMF "Nicolae Testemițanu", medicină generală, 29.06.1993		DȘ, medicină , 06.09.20 02		0.08		25.08.19 68	6.1.20 12
158.	Voizian Marin 1,0 sar. did.	asistent universitar	USMF "Nicolae Testemițanu", medicină generală, 30.06.2000	Medic chirurg	DȘ, medicină , 10.11.20 15				18.11.19 77	
Total sarcina științifică							29,99			

STAGII DE PERFEȚIONARE EFECTUATE ÎN ȚARĂ ȘI PESTE HOTARE DE PERSONAL DE CONDUCERE ȘI DIN SFERA ȘTIINȚEI ȘI INOVĂRII

Laboratorul de chirurgie reconstructivă a tractului digestiv

c) Postdoctoranzi ai instituției în perioada evaluată:

Ferdohleb Alexandru, specialitatea "Chirurgie,, 2014-2016, conducător științific Prov.univ., dr. hab, membru corespondent al AȘ a RM. Hotineanu Vladimir;

Cojocari Dorina, specialitatea "Anesteziologie,, 2014-2016, conducător științific Prov.univ., dr. hab., membru corespondent al AȘ a RM Hotineanu Vladimir.

d) Persoane care au efectuat stagii de perfecționare/documentare/cercetare de peste o lună în străinătate în perioada evaluată:

Hotineanu Adrian, Dr. hab. în șt. med., cercetător științific superior, stagiul de perfecționare în chirurgia ficatului- Ghermania, Duseldorf, noiembrie 2011;

Cazac Anatol Dr. în șt. med., cercetător științific coordonator, stagiul de perfecționare postuniversitară în chirurgia laparoscopică, România, Cluj-Napoca, Universitatea de Stat de Medicina și Farmacia din Cluj Noiembrie, 2013;

Ferdohleb Alexandru, Dr. în șt. med., cercetător superior, stagiul de perfecționare postuniversitară în chirurgia laparoscopică, Universitatea de Stat de Medicina și Farmacia din Cluj-Napoca, noiembrie, 2013;

Hotineanu Adrian, Dr. hab. în șt. med., cercetător superior, stagiul de perfecționare în proceduri avansate de laparoscopie pentru herniile primare, România, București, Institutul Clinic Fundeni, noiembrie, 2014;

Cazac Anatol, Dr. în șt. med., cercetător științific coordonator, stagiul de perfecționare în proceduri avansate de laparoscopie pentru herniile primare, România, București, Institutul Clinic Fundeni, noiembrie, 2014;

Ferdohleb Alexandru, Dr. în șt. med., cercetător științific coordonator, stagiul de perfecționare în proceduri avansate de laparoscopie pentru herniile primare, România, București, Institutul Clinic Fundeni, noiembrie, 2014;

Hotineanu Adrian, Dr. hab. în șt. med., cercetător științific superior, stagiul de formare profesională pentru personal medical implicat în procedurile de transplant hepatic, Barselona, Spania, iunie, 2015;

Burgoci Serghei, cercetător științific, stagiul de formare profesională pentru personal medical implicat în procedurile de transplant hepatic 25.05.2015-26.06.2015, Barselona Spania, iunie, 2015;

Cazac Anatol, Dr. în șt. med., cercetător științific coordonator, stagiul de perfecționare "Got theoretically and practically trained on laser procedures in proctology field with BIOLITEC Diode Laser machine of hemorrhoids lower higher grade and anal fistula according to treatment methods Help and LHP and FILAC performed at our reference center, Berlin, Germania, martie 2015.

Persoane care au obținut grade științifice în perioada evaluării:

Doctor habilitat:

1. Hotineanu Adrian - doctor habilitat în științe medicale:

Doctor:

1. Eduard Bortă - dr. în șt. med. (2013).

2. Artur Hurmuzache - dr. în șt. med. (2014).

3. Bujor Serghei - dr. în șt. med. (2014).

g) Persoanele care au obținut titluri științifice și științifico-didactice în perioada evaluării prof. univ.:

Hotineanu Adrian - Prof. univ. (2011)

Catedra de chirurgie nr. 2

f) Persoane care au obținut grade științifice în perioada evaluării

DH 50.14.00.24, Padure A., teza dr.hab. în șt. med. "Analiza medico-legală a deficiențelor admise în asistența medicală de profil chirurgical", consult., dr.hab. în șt. med. prof. univ., Baciuc Gh.; consult., dr.hab. în șt. med. prof. univ., Hotineanu V., Chișinău, 2011;

50.14.00.27-52, Cazacov V., teza dr. hab. în șt. med. "Impactul chirurgical asupra raportului morfo-funcțional al splenopatiei portale cu component autoimun secundar hipertensiunii portale", consult., MC al AȘ din RM, dr.hab. în șt. med. prof. univ., Hotineanu V., Chișinău 2013,

DH 50.14.00.27-52, Bortă E., teza dr. în șt. med. "Fiziopatologia duodenului în malrotația duodenală asociată cu duodenostază", conducător MC al AȘ din RM, dr.hab. în șt. med. prof. univ., Hotineanu V., Chișinău 2013;

D 50.321.13-04, Hurmuzachi A., teza dr. în șt. med. "Duodenostaza și impactul ei asupra căilor biliare extrahepatice", conducător, dr.hab. în șt. med. conf. univ., Hotineanu A., Chișinău 2014;

D 50.321.13-03, Bujor S., teza dr. în șt. med. "Aspectele clinic-funcționale a litiazei veziculare la bărbați", conducător MC al AȘ din RM, dr.hab. în șt. med. prof. univ., Hotineanu V., Chișinău 2014;

g) Persoanele care au obținut titluri științifice și științifico-didactice în perioada evaluării
Hotineanu Adrian d.șm Catedra 2 Chirurgie – Profesor universitar din anul 2015

h) Persoane care au efectuat stagii de perfecționare/documentare/cercetare de peste o lună în străinătate în perioada evaluată

Hotineanu A., d.hab., știn., med., profesor universitar, „General surgery” Germania, Dusseldorf, noiembrie 2011;

Cazacov V., d.hab. științe medicale. „Cursuri de perfecționare postuniversitare în chirurgia laparoscopică” Cluj, România, noiembrie 2013;

Cazac A., d.știn., med., conferențiar universitar, „Cursuri de perfecționare postuniversitare în chirurgia laparoscopică” Cluj, România, noiembrie 2013;

Ferdohleb A., d.știn., med., conferențiar universitar, „Cursuri de perfecționare postuniversitare în chirurgia laparoscopică” Cluj, România, noiembrie 2013;

Hotineanu A., d.hab. științe medicale, profesor universitar, „Curs de perfecționare în proceduri avansate de laparoscopie pentru herniile primare siincizionale, noiembrie 2014.

Cazac A. d.știn., med., conferențiar universitar, „Curs de perfecționare în proceduri avansate de laparoscopie pentru herniile primare siincizionale, noiembrie 2014.

Ferdohleb A., d.știn., med., conferențiar universitar „Curs de perfecționare în proceduri avansate de laparoscopie pentru herniile primare siincizionale, noiembrie 2014.

Hotineanu A., d.hab. științe medicale, profesor universitar, „Stagiu de formare profesională pentru personal medical implicat în procedurile de transplant hepatic; Barcelona, Spania, 25 V 2015- 26 VI 2015;

Cazacu A. d.știn., med., conferențiar universitar, „Got teoretically and practically, trained on laser procedures in proctology field with BIOLITEC Diode Laser machine of hemorrhoids lower higher grade and anal fistula according to treatment methods Hemorrhoidectomy and LHP and FILAC performed at our reference center”, Berlin, Germania, martie 2015.

Bendelic V. d.știn., med., conferențiar universitar, „Got teoretically and practically, trained on laser procedures in proctology field with BIOLITEC Diode Laser machine of hemorrhoids lower higher grade and anal fistula according to treatment methods Hemorrhoidectomy and LHP and FILAC performed at our reference center”, Berlin, Germania, martie 2015.

2.3. Mijloacele financiare disponibile

Mijloacele financiare disponibile

1	2	3	4	5	6	7
3.1.	Surse de finanțare (plan precizat), total (mii lei) (3.1.1.+3.1.2.)	861,7	917,2	577,6	733,6	757,8
	Alocații bugetare (cheltuieli de bază), mii lei					
	3.1.1. proiecte instituționale	861,7	917,2	577,6	733,6	757,8
	3.1.1.1. a. cercetări științifice fundamentale					
	b. cercetări științifice aplicative	621,6	667,2	577,6	733,6	757,8
	3.1.1.2 proiecte din cadrul Programelor de Stat	250,0	250,0			

Cheltuieli pentru sfera științei și inovării (cheltuieli de casă), total (mii lei)							
inclusiv:							
.2.1.	Cheltuieli de personal (salarizare, fond social și medical)	60.0	34.0	94.2	60.4	48.7	99.5
.2.2.	Procurare de echipament științific	2.7	55.6			30.7	35.8
.2.3.	Pregătire de cadre științifice						
.2.4.	Deplasări și delegații științifice						
.2.5.	Plată a serviciilor comunale și a altor servicii	2.7	.0	.0			.1
.2.6.	Cota față de volumul total al cheltuielilor organizației (%)		3.1	.9	.7	.1	.8
.3.7.	Cheltuieli per cercetător științific	5.3	12.5	3.8	3.3	7.6	6.5

Laboratorul de chirurgie reconstructivă a tractului digestiv

2011

11.817.09.13A

„Malrotația duodenală asociată cu duodenostaza și impactul ei asupra CBP și pancreasului”

Conducătorul proiectului: Membru Corespondent al AȘ RM, Prof. univ., Dr. hab. în șt. med., Vladimir Hotineanu, termenele de executare: aa.2011-2014

Volumul finanțării (costul contractului) - 416,6 mii lei

2012

11.817.09.13A

„Malrotația duodenală asociată cu duodenostaza și impactul ei asupra CBP și pancreasului”

Conducătorul proiectului/i: Membru Corespondent al AȘ RM, Prof. univ., Dr. hab. în șt. med., Vladimir Hotineanu, termenele de executare: aa.2011-2014

Volumul finanțării (costul contractului) -451,4 mii lei

2013

11.817.09.13A

„Malrotația duodenală asociată cu duodenostaza și impactul ei asupra CBP și pancreasului”

Conducătorul proiectului/i: Membru Corespondent al AȘ RM, Prof. univ., Dr. hab. în șt med., Vladimir Hotineanu, termenele de executare: aa.2011-2014

Volumul finanțării (costul contractului) – 430,4 mii lei

13.820.19.04/BA

„Elaborarea metodelor de acțiune dirijată a luminii asupra țesuturilor vii pentru fototerapie”

Conducătorul proiectului: Prof. univ., Dr. în științe tehnice Victor Șontea

termenele de executare: 15.04. 2013 -31.12.2014

2014

11.817.09.13A

„Malrotația duodenală asociată cu duodenostaza și impactul ei asupra CBP și pancreasului”

Conducătorul proiectului: Membru Corespondent al AȘ RM, Prof. univ., Dr. hab. în șt med., Vladimir Hotineanu, termenele de executare: aa.2011-2014

volumul finanțării (costul contractului) - 559,4 mii lei

13.820.19.04/BA

„Elaborarea metodelor de acțiune dirijată a luminii asupra țesuturilor vii pentru fototerapie”

Conducătorul proiectului: Prof. univ., Dr. în științe tehnice Victor Șontea

termenele de executare: 15.04. 2013 -31.12.2014

2015

15. 817. 0436 A

„Chirurgie reconstructivă a tractului digestiv, transplant de ficat, chirurgie endocrină”

Conducătorul proiectului: Membru Corespondent al AȘ RM, Prof. univ., Dr. hab. în șt med., Vladimir Hotineanu, **Termenul executării:** aa.2015-2018

Volumul finanțării (costul contractului) - 590,6 mii lei

2.4. Potențialul logistic și infrastructura de cercetare (în raportul pe organizație)

Laboratorul „Chirurgia Hepato-Pancreato-Biliară” a dispus de trei baze clinice: clinica de chirurgie a Spitalului Clinic Municipal de Urgență și a Spitalului municipal «Sf. Arh. Mihail», secția de chirurgie a Spitalului Asociației Curativ-Sanatoriale a Guvernului Republicii Moldova și Spitalului Ministerului Sănătății din Republica Moldova.

Toate subdiviziunile științifice dispun de spații bine amenajate, cu o prezentare estetică plăcută, adecvate pentru efectuarea cercetărilor științifice, ce corespund normelor tehnico-sanitare existente. Echipamentul științific, materialele și metodele utilizate corespund obiectivelor schițate și asigură obținerea rezultatelor veridice și competitive.

Lista echipamentului științific al Laboratorului „Chirurgia Hepato-Pancreato-Biliară”

	Echipament științific	Anul procurării
.	Dissector ultrasonic SonoSurg-G2 (Olympus, Japonia)	2008
.	Electrocoagulator chirurgical cu modul de coagulare cu argonplasmă TOM 412A (Tekno®, Germania)	2008
.	Instrumente chirurgicale (Gimmi®, Germania)	2008
.	Computer personal – 4 unit	2014, 2015

Pentru realizarea proiectului 09.835.09.02 A : „Metode moderne de profilaxie primară și secundară a hemoragiilor din varicele esofagiene la pacienții cu ciroză hepatică” din cadrul programului național “Hepatitele și cirozele, profilactica și metode avansate de tratament” aa. 2009-2010 a fost achiziționat:

Stent esofagian “Danis Sten -metalic autoexpandabil (SX-Ella Stent Danis Set)” – 7 unități;
Ligaturi de nailor (mini-loop) “MAJ-339” – 80 unități.

La deservirea serviciului tehnicii de calcul și informatică medicală a laboratorului se află 2 computere cu acces la internet. Rețeaua globală poate fi accesată 24/24 ore, unde cadrele științifice beneficiază de acces la Internet și alte servicii de informare utilizând tehnologii informaționale moderne.

Există o bibliotecă reală, care conține ediții periodice, monografii, manuale de specialitate, variante digitale.

In Bibliotecă se află o colecție largă a revistelor științifice autohtone și din străinătate:

Index	Denumirea revistei
31739	Arta Medica
77077	Buletinul academiei de științe medicale
32130	Curierul medical
ISNN0364-2313	World Journal of Surgery
ISNN1223-1533	Cercetări experimentale medico-chirurgicale
ISNN1454-8410	Pagini Medicale Bârlădene
ISNN0930-2794	Surgical Endoscopy

Laboratorul de chirurgie reconstructivă a tractului digestiv

LCȘ „Chirurgie reconstructivă a tractului digestiv” dispune de spații bine amenajate, cu o prezentare etică plăcută, adecvate pentru efectuarea cercetărilor științifice, ce corespund normelor tehnico-sanitare existente. Echipamentul științific, materialele și metodele utilizate corespund obiectivelor schițate și asigură obținerea rezultatelor veridice și competitive.

Lista echipamentului științific al Laboratorului „Chirurgie reconstructivă a tractului digestiv”:

Nr.	Echipament științific	Anul procurării
1.	Copiator digital „BISHUB 163”	2011
2.	Camera digitală video Canon MV 077	2011
3.	Computer personal PC ACER veriton	2011
4.	Vas „Diuar”	2011
5.	Computer personal ”Pentium-4”	2011
6.	Computer personal ”Celeron”	2011
7.	Printer HP Lazer	2012
8.	Computer personal ACER ASPIRI (2 buc)	2013
9.	Aparat de fotografiat „NICON”	2014

Lista echipamentului științific performant:

Nr.	Echipament științific	Anul procurării
1.	Copiator digital „BISHUB 163”	2011
2.	Camera video Canon MV 077	2011
3.	Computer PC ACER veriton	2011
4.	Vas „Diuar”	2011

5.	Computer "Pentium-4"	2011
6.	Computer "Celeron"	2011
7.	Printer HP Lazer	2012
8.	pH-metru 24 ore „Gastroscan”	2007
9.	Computer ACER ASPIRI (2 buc)	2013
10.	Compiter ACER VERITON (3 buc)	2010

Pentru realizarea proiectului 11.817.09.13A „Malrotația duodenală asociată cu duodenostaza și impactul ei asupra CBP și pancreasului” aa. 2011-2015 au fost achiziționate sonde pentru pH –metrie 24 ore - 11 unități.

La deservirea serviciului tehnicii de calcul și informatică medicală a laboratorului se află 9 computere cu acces la internet. Rețeaua globală poate fi accesată 24/24 ore, unde cadrele științifice beneficiază de acces la Internet și alte servicii de informare utilizând tehnologii informaționale moderne. Există o bibliotecă reală, care conține ediții periodice, monografii, manuale de specialitate, variante digitale. In Bibliotecă se află o colecție largă a revistelor științifice autohtone și din străinătate:

Denumirea revistei	Index
Arta Medica	31739
Buletinul academiei de științe medicale	77077
Curierul medical	32130
World Journal of Surgery	ISSN0364-2313
Pagini Medicale Bârlădene	ISSN1454-8410
Surgical Endoscopy	ISSN0930-2794
Chirurgia, București	ISSN1221-9118

Laboratorul de otorinolaringologie

Laboratorul "Patologia ORL" este amplasat la baza clinică al IMSP Institutul Mamei și Copilului Clinica "Em. Coțaga". Laboratorul este amenajat conform normelor și standardelor corespunzătoare pentru efectuarea cercetărilor științifice de performanță.

Nivelul de dotare cu echipament științific:

Rinometru cu 4 locuri;

Rinomanometru- 300;

Endoscop Storz;

Endoscop chirurgical;

Telescop Horkins;

Sistema electromagnetica de navigare;

Lazer chirurgical pe diode Dornier Medilas;

Seturi de instrumente chirurgicale și de diagnosticare.

Deasemenea, cercetătorii beneficiază de birou dotat cu calculatoare conectate la Internet, xerox, imprimantă, scanner, multimedia și un cabinet endoscopic cu aparataj funcțional.

Laboratorul de chirurgie cardio-toracică dispune de bază clinică în cadrul Spitalului Clinic Republican, secția Chirurgie malformații cardiace congenitale. Toate subdiviziunile științifice dispun de spații bine amenajate, cu o prezentare estetică plăcută, adecvate pentru efectuarea cercetărilor științifice, ce corespund normelor tehnico-sanitare existente. Echipamentul științific, materialele și metodele utilizate corespund obiectivelor schițate și asigură obținerea rezultatelor veridice și competitive.

Catedra de chirurgie nr.1 "Nicolae Anestiadi" dispune de următoarele baze clinice: clinica de chirurgie a Spitalului Clinic Municipal de Urgență și a Spitalului municipal «Sf. Arh. Mihail», secția de chirurgie a Spitalului Asociației Curativ-Sanatoriale a Guvernului Republicii Moldova și Spitalului Ministerului Sănătății din Republica Moldova.

Toate subdiviziunile științifice dispun de spații bine amenajate, cu o prezentare estetică plăcută, adecvate pentru efectuarea cercetărilor științifice, ce corespund normelor tehnico-sanitare existente. Echipamentul științific, materialele și metodele utilizate corespund obiectivelor schițate și asigură obținerea rezultatelor veridice și competitive. Totodată echipamentul științific necesită renovare. Trebuie de menționat, că USMF „Nicolae Testemițanu” depune eforturi pentru a procura utilaj modern, unic, cu performanță de ultimă oră.

La deservirea serviciului tehnicii de calcul și informatică medicală a catedrei se afla 10 computere: 2– la baza Spitalului municipal «Sf. Arh. Mihail» și 8 în clinica de chirurgie a Spitalului Clinic Municipal de Urgență (dintre care 3 au fost primite prin ajutor umanitar).

La Catedra există Serverul rețelei de calculatoare conectate la Internet (cu excepție bazei Spitalului municipal «Sf. Arh. Mihail»). Rețeaua globală poate fi accesată 24/24 ore, unde cadrele științifice și științifico-didactice, doctoranzii, secundari clinici și rezidenții beneficiază de acces la Internet și alte servicii de informare utilizând tehnologii informaționale moderne.

Există o bibliotecă reală, care conține ediții periodice, monografii, manuale de specialitate, variante digitale.

În Bibliotecă se află o colecție largă a revistelor științifice autohtone și din străinătate:

Index	Denumirea revistei
31739	Arta Medica
77077	Buletinul academiei de științe medicale
32130	Curierul medical
ISNN0364-2313	World Journal of Surgery
ISNN1223-1533	Cercetări experimentale medico-chirurgicale
ISNN1454-8410	Pagini Medicale Bârlădene
ISNN0930-2794	Surgical Endoscopy

Catedra de chirurgie nr. 2

Spațiile de referință.

Cercetătorii catedrei 2 Chirurgie activează pe baza Spitalului Clinic Republican Nr.1 (Clinica 1) și Spitalului Clinic municipal “Sfânta Treime” (Clinica 2) și ocupă o suprafață de (220m2și120 m2) =340 m2. În baza catedrei activează Laboratoarele științifice “Hepatologie” și “Chirurgie reconstructivă a tractului digestiv”.

Catedra ocupa o suprafață de 220 m2, având la dispoziție 1 cabinet al șefului de catedră, 5 cabinete pentru conferențieri universitar; 4 cabinete de studiu cu 10 - 12 locuri pentru studenți în fiecare, 1 cabinet metodic, 1 sală pentru prelegeri (sala de conferințe a locuri pentru 50 persoane), 1 cabinet - laboratorul de cercetări științifice.

În dotarea catedrei se afla 4 calculatoare racordate la rețeaua informațională, două sisteme de imprimare ce sunt antrenate în procesul științific și diactic. Toate cursurile pentru instruirea studenților anului V sunt accesibile și se perfectează în conformitate cu cerințele actuale.

Asigurarea spațiului informațional (bibliotecă, calculatoare, rețea internă, Internet etc.):

La catedra există o bibliotecă științifică, care conține ediții periodice, monografii, manuale de specialitate, În bibliotecă se află o colecție largă a revistelor științifice autohtone: Arta Medica, Curierul Medical, Sănătatea Publica, Buletinul Academiei de Științe, științe medicale; Academos; revistelor științifice și publicațiilor catedrelor USMF Nicolae Testemițanu și din străinătate: Chirurgie din România; jurnalul Gastroenterology și Hepatologie, *Анналы Хирургической гепатологии* din Rusia etc. în parcusul anilor 2011 – 2015 colecția bibliotecii a fost indeplinită cu 1000 exemplare.

La catedra a fost creată pentru proprietății intelectuale (calculatoare, internet), se constă dintr-o colecție de cărți și ediții periodice necesare pentru efectuarea cercetării și studierea surselor informaționale.

Catedra de otorinolaringologie

Catedra de otorinolaringologie este amplasat la 3 baze clinice – a IMSP Institutul Mamei și Copilului Clinica ”Em. Coțaga”, IMSP Spitalul Clinic Republican și IMSP SCM ”Sfânta Treime”. Catedra este dotată conform normelor și standardelor corespunzătoare pentru activitate. Colaboratorii beneficiază de birouri dotate cu calculatoare conectate la Internet, imprimantă, scanner, multimedia și cabinete endoscopice cu aparataj funcțional.

Catedra de anesteziologie și reanimatologie nr.1 ”Valeriu Ghereg”

Catedra dispune de o bibliotecă proprie, care conține manuale și cărți de specialitate, cărți din specialitățile conexe, precum și colecția de reviste (abonamente personale): *European Journal of Anesthesia, Current Opinion in Anesthesiology, Current Opinion in Critical Care, Pain, Moldovan Journal of Health Sciences*. Catedra dispune de o rețea de calculatoare, conectată la internet, cu acces la sistemul intranet al USMF „N. Testemițanu”. Rețea internă de calculatoare există doar pentru grupul de calculatoare, utilizat pentru testarea cunoștințelor studenților; însă, cu ajutorul aplicațiilor Google Drive ș. a., orice calculator poate fi conectat într-o rețea virtuală.

Catedra de anesteziologie și Reanimatologie nr.2 (FECMF)

Bazele clinice ale catedrei dispun de toate încăperile necesare pentru procesul didactico-științific. Lucrul științific se petrece în biroul șefului de catedră, birourile conferențiarilor și asistenților. Suprafața pentru un cercetător corespunde normelor în vigoare. Catedra nu dispune de echipament special pentru cercetări științifice. Pentru cercetări se folosesc rezultatele examinărilor clinice și paraclinice a pacienților incluși în procesul de cercetare. Colaboratorii dispun de calculatoare proprii care sunt conectate la rețelele informaționale. Catedra are și o bibliotecă unde sunt manuale, monografii, reviste editate în țară și peste hotare.

Catedra de neurochirurgie.

Catedra „Neurochirurgie” a dispus de trei baze clinice: IMSP Institutul de Neurologie și Neurochirurgie., IMSP. Spitalul Clinic Republican, Departamentul de „Neurochirurgie și vertebrologie”., IMSP. Institutul Mamei și Copilului, Centrul Național Științifico-Practic de Chirurgie Pediatrică „Academician Natalia Gheorghiu”

Toate subdiviziunile științifice dispun de spații bine amenajate, cu o prezentare estetică plăcută, adecvate pentru efectuarea cercetărilor științifice, ce corespund normelor tehnico-sanitare existente. Echipamentul științific, materialele și metodele utilizate corespund obiectivelor schițate și asigură obținerea rezultatelor veridice și competitive.

Lista echipamentului științific al catedrei „Neurochirurgie”:

- Computer personal DELL – 5 unit
- Utilaj neurochirurgical

La deservirea serviciului tehnicii de calcul și informatică medicală a catedrei se află 5 computere cu acces la internet. Rețeaua globală poate fi accesată 24/24 ore, unde cadrele științifice beneficiază de acces la Internet și alte servicii de informare utilizând tehnologii informaționale moderne.

Catedra de urgențe medicale

Asigurarea spațiului informațional: Colaboratorii catedrei beneficiază de rețea internă INTERNET. Catedra este asigurată cu 6 calculatoare. Pentru sesiunile practice catedra este înzestrată cu echipament necesar (manechine, defibrilatoare, multimedia ș.a.)

I.3 REZULTATELE CERCETĂRII, CALITATEA, EFICIENȚA, RELEVANȚA, IMPACTUL

Laboratorul “Chirurgie-Hepato-Pancreato-Biliară”

Activitatea științifică a Laboratorului “Chirurgie-Hepato-Pancreato-Biliară” corespunde direcțiilor prioritare ale cercetării-dezvoltării pentru anii 2011 – 2015 (aprobate prin hotărârile Parlamentului Republicii Moldova nr. 1401-XV din 24.10.2002) și direcțiilor strategice ale sferei științei și inovării, reflectate în Acordul de parteneriat între Guvern și Academia de Științe a Moldovei pentru anii 2005-2008 (aprobat prin Hotărârea Guvernului Republicii Moldova nr. 80 din 28 ianuarie 2005).

Rezultatele obținute sunt actuale, reflectate în dări de seamă, în cadrul manifestărilor științifice naționale și internaționale, în monografii, culegeri, ghiduri practice și reviste științifice, sunt citate în cadrul lucrărilor publicate de alți autori, sunt obținute brevete de invenții, sunt implementate în practica medicală, posedă capacități și disponibilități de cooperare pe plan național și internațional.

Pe parcursul anilor de acreditare (aa.2011-2015) de către colaboratorii Laboratorului “Chirurgie-Hepato-Pancreato-Biliară” au fost editate. Au fost publicate 341 lucrări științifice, 83 articole au fost publicate în reviste recenzate naționale (categoria B și C), iar 58 au fost publicate în străinătate (dintre care în reviste ISI - 14).

În perioada anilor 2011 – 2015 au fost obținute 11 brevete de invenție și 19 acte de implementare. Colaboratorii Laboratorului “Chirurgie-Hepato-Pancreato-Biliară” au participat cu elaborările brevetate la de expoziții de invenții, inclusiv naționale și internaționale. În cadrul expoziții internaționale elaborările laboratorului au fost menționate cu 23 medalii de aur, 4 de argint și 2 de bronz.

Pe parcursul perioadei de evaluare și acreditare laboratorul „Chirurgie-Hepato-Pancreato-Biliară ” a participat în organizarea a 10 foruri științifice (congrese, conferințe, simpozioane), inclusiv 10 foruri naționale. Colaboratori anual participă cu rapoarte la foruri științifice din țară și la foruri științifice internaționale după hotărârile republicii. Au fost prezentate peste 48 de comunicări la foruri științifice naționale și 148 – la foruri științifice internaționale.

Rezultatele principale

2011

A fost demonstrat că markerii specifici ai ischemiei mezenteriale acute (IMA) sunt glicemia, D-dimerii și procalcitonina. Glicemia este semnificativ redusă în cazul pacienților cu IMA sub 24 ore comparativ cu cei la care IMA evoluează 24-96 ore ($p < 0.05$). A fost observată diferență semnificativă a glicemiei în cazul IMA arteriale și venoase, valorile au fost 11.9 ± 1.5 vs. 7.7 ± 1.1 mmol/L ($p < 0.05$) respectiv. A fost demonstrat nivelul sporit al D-dimerilor în cazul IMA – 1.87 ± 0.4 mg/L, fiind semnalată diferențe ale markerului serologic în cazul IMA arterială și venoasă – 1.8 ± 0.4 vs. 2.1 ± 0.7 ($p = 0.09$) respectiv.

Certificat de inovator, nr.2, 17.01.2011, „Aprecierea concentrației D-dimerilor serici cu scop diagnostic al ischemiei mezenterice acute.”

Executorii: Academician al AȘ RM, Profesor Universitar, Dr.hab. în med., Gh.Ghidirim, conf. cerc., dr. hab. în med., I.Mișin, dr în med. I. Gagauz, cer. șt- Gh. Zastavnițchi

Conducătorul: Academician al AȘ RM, Profesor Universitar, Dr.hab. în med., Gh.Ghidirim. CNȘPMU.

Certificat de inovator, nr.3 14.02.2011, „Determinarea nivelului procalcitoninei sanguine pentru diagnosticarea necrozei intestinale la pacienții cu ischemie mezenterică acută.”

Executorii: Academician al AȘ RM, Profesor Universitar, Dr.hab. în med., Gh.Ghidirim, conf. cerc., dr. hab. în med., I.Mișin, dr. în med., I. Gagauz

Conducătorul: Academician al AȘ RM, Profesor Universitar, Dr.hab. în med., Gh.Ghidirim.CNȘPMU,

GHIDIRIM, Gh.; MIȘIN, I.; IGNATENCO, S.; ȘOR, E. Chist al mezocolonului descendent. Chirurgia (Bucur.), 2010, 105(6), 855-858. ISSN 1221-9118. (IF: 0.56).

GHIDIRIM, Gh.; MIȘIN, I.; GAGAUZ, I.; CONDRATȚHI, E. Aneurism al venei iliace comune drepte: prezentare de caz și revista literaturii. Chirurgia (Bucur.), 2011, 106(2), 269-272. ISSN 1221-9118. (IF: 0.56).

GHIDIRIM, Gh.; MISHIN, I.; ZASTAVNITSKY, Gh. Pseudomyxoma peritonei presenting with inguinal hernia. Chirurgia (Bucur.), 2011, 106(4), 527-529. ISSN 1221-9118. (IF: 0.56).

2012

A fost demonstrat avantajul utilizării metodei de tratament al pancreatitei severe infectate cu V.A.C.® (Vacuum Assisted Closure®, KCI, San Antonio, Tex., USA) sau improvizat, principiul Topical Negative Pressure (TNP), prin reducerea perioadei de sanare a bursei omentale (contaminare bacteriană, schimbarea direcției proceselor inflamator-necrotice) și numărului necesar de intervenții chirurgicale de etapă.

Certificat de inovator nr.5000, de la 28.02.2012, „Metoda de papilectomie endoscopică prin tracțiune (cu balon)”. Executorii: Academician al AȘ RM, Profesor Universitar, Dr.hab. în med., Gh.Ghidirim, conf. cerc., dr. hab. în med., I.Mișin, dr în med. Istrate V.

Conducătorul: Academician al AȘ RM, Profesor Universitar, Dr.hab. în med., Gh.Ghidirim. Universitatea de Stat de Medicină și Farmacie “N.Testemițanu”.

Certificat de inovator no.5025, de la 28.02.2012, Rezeecția endoscopică de mucoasă cu ansa a leziunilor displazice și neoplazice a mucoasei tractului intestinal (TGI).

Executorii: Academician al AȘ RM, Profesor Universitar, Dr.hab. în med., Gh.Ghidirim, conf. cerc., dr. hab. în med., I.Mișin, dr în med. Istrate V.

Conducătorul: Academician al AȘ RM, Profesor Universitar, Dr.hab. în med., Gh.Ghidirim. Universitatea de Stat de Medicină și Farmacie “N.Testemițanu”

MISHIN, I.; GHIDIRIM, Gh.; ZASTAVNITSKY, Gh.; POPA C. Torsion of an appendiceal mucinous cystadenoma: report of a case and review of literature. Ann Ital Chir. 2012, 83(1), 75-78. ISSN 2239-253X (IF 2014: 0.683).

MISHIN, I.; GHIDIRIM, Gh.; GLADUN, E.; MISHINA, A.; VOZIAN, M. Recurrent localized pseudomyxoma peritonei in the female pelvis. Viszeralmedizin: Gastrointestinal Medicine and Surgery. 2011, 27(6), 473-476. ISSN 1662-6664 doi:10.1159/000335289 (IF 2011: 0.05)

2013

Pancreatita acută de origine biliara necesită decompresia biliara la timp cea ce acționează asupra factorului etiopatogenetic care duce la diminuarea și stoparea focarelor de necroza în pancreas.

În caz de utilizare a sistemului combinat VAC cu lavaj continuu se observă o tendință spre reducerea numărului de etape repetate de debridări, curățarea adecvată a țesuturilor neviabile și reducerea termenului de închidere a bursoometostomei. Politraumatismul cu lezarea coloanei

vertebrale agravează evoluarea maladiei traumatice și sporește rata complicațiilor. Leziunile coloanei vertebrale nu afectează în mod semnificativ timpul efectuării osteosintezei fracturilor oaselor tubulare mari. Trauma cutiei toracice și complicațiile survenite, măresc perioada preoperatorie cu 13.31 ± 1.2 zile ($p < 0,05$) în cazul necesității efectuării operațiilor ortopedice.

Certificat de inovator, nr. 6, de la 12.04.2013, „Mucocelul apendicular: algoritm diagnostic-curativ optimizat”. **Executorii:** Academician al AȘ RM, Profesor universitar, Dr.hab. în med., Gh.Ghidirim, conf. cerc., dr. hab. în med., I.Mișin, Profesor universitar, Dr.hab. în med., Rojnovanu Gh., dr în med., Mișina Ana, Voizian M., dr în med., Zastavnițchi Gh.

Conducătorul: Academician al AȘ RM, Profesor Universitar, Dr.hab. în med., Gh.Ghidirim. CNȘPMU.

Certificat de inovator, nr.7, de la 07.05.2013, Metodă de hemostază pentru hemoragie masivă în caz de sindrom Mallory-Weiss asociat cu modificări cicatriceale ale mucoasei și eradicării finisate a venelor esofagiene după ligaturarea endoscopică. **Executorii:** Academician al AȘ RM, Profesor universitar, Dr.hab. în med., Gh.Ghidirim, conf. cerc., dr. hab. în med., I.Mișin, dr Gh.Bunic.

Conducătorul: Academician al AȘ RM, Profesor Universitar, Dr.hab. în med., Gh.Ghidirim. CNȘPMU

Salonului National al Cercetării și Inovării Expoziție națională de mașini, echipamente și produse industriale inventii, inovații, cercetare științifică, tehnologii noi „Expotehnica” ed.17-ea. „Adaptation and application of the World Health Organization (WHO) Surgical Safety Checklist in the setting of operation theatre of the Republic of Moldova”. Mișin I., Bacău (România), 19.09. – 21.09.2013.

International Warsaw Invention Show (IWIS 2013), Warsaw, Republic of Poland. „Pseudomyxoma peritonei: optimized algorithm of the diagnosis and treatment”. Medalie de bronz. Warsaw, Poland

October 8-10, 2013 Ghidirim Gh., Mișin I., Mișina A., Voizian M., Zastavnițchi Gh.

2014

Pacienții cu stadiul II al tumorii vor supraviețui în proporție de peste 75 % pe durata a 55 luni; pacienții diagnosticați cu stadiul III vor supraviețui în proporție de peste 65 % pe durata a circa 50 luni; iar pacienții diagnosticați cu neoplazii în stadiul IV au cel mai nefavorabil pronostic, supraviețuirea pronosticată fiind sub 20 % la doar 30 luni. Toate cazurile de dehiscență anastomotică au fost observate în cazul anastomozelor aplicate pe stânga, spre deosebire de alți autori nu au fost înregistrate cazuri de dehiscență anastomotică în cazul utilizării suturii mecanice. Structura traumatismului a relevat o multitudine de leziuni asociate a organelor abdominale (48,72%), bazinului (67,94%), cutiei toracice (76,92%), TCC (66,66%), etc. Valoarea medie a severității leziunilor traumatice conform scorului: GlasgowCS=13,04±3,25; AIS=10,33±3,34; ISS=36,02±6,26; SI Allgover=1,1±0,52 puncte. Mortalitatea a constituit 20,51% (16) cazuri.

Certificat de inovator, nr.387, de la 05.02.2014, IMC, „Metoda monitorizării hipertensiunii intraabdominale în caz de chisturi ovariene gigante”. **Executorii:** Prof. cerc., dr. hab. în șt. med., I.Mișin, dr. în med., Ana Mișina, Dr. Diana Madan.

Conducătorul: Academician al AȘ RM, Profesor Universitar, Dr.hab. în med., Gh.Ghidirim.

Volumul implementării, efectul economic (social): Ameliorarea rezultatelor tratamentului, reducerea duratei de spitalizare, letalității postoperatorii, reabilitarea și reintegrarea socio-economică completă a pacienților.

5th European Exhibition of Creativity and Innovation, EUROINVENT – 2014. Abordurile raționale în corecția complicațiilor tardive ale accesului vascular cu utilizarea vaselor native. Medalie de Aur. Iași, România, 24 Mai, 2014. Vasiliev A., Mișin I., Tănase A., Mastak D.

2015

Dezvoltarea pseudomixomului peritoneal și durata supraviețuirii pacienților cu tumori mucinoase ale apendicelui vermicular sunt condiționate de tipul histologic al neoplasmelor apendiculare mucinoase. Conform tipului histologic: neoplasme mucinoase ale apendicelui cu potențial malign redus (low grade - LGAMN) și neoplasme mucinoase ale apendicelui cu potențial malign înalt (high grade - HGAMN). Durata supravegherii a constituit 47.36 ± 14.9 (4-157) luni pentru LGAMN și 43.67 ± 18.3 (1-168) luni pentru HGAMN. În grupul LGAMN la un pacient s-a dezvoltat pseudomixomul peritoneal versus 8 pacienți din grupul HGAMN (9.09% vs 88.88%, $p=0.011$). În grupul LGAMN nu s-au înregistrat decese imediate și la distanță vs grupul HGAMN (0% vs 44.44%, $p=0.025$). Invaginația la adulți se manifestă printr-o varietate acută, intermitentă și cronică de simptome, făcând astfel diagnosticarea preoperatorie dificilă. O dezinvacinare atentă poate fi încercată în IIS dacă segmentul implicat este viabil și nu se suspectă malignizare.

The 19th International Salon of Research and Technological Transfer "Inventica 2015. Medalie de aur (The Hamangia Thinker with special mention of the jury). România. Iași. 24 – 26 iunie, 2015. Ghidirim Gh., Mișin I., Crăciun I.

GIDIRIM, G.; MIȘIN, I; PLEȘCO, E. Semnificația anatomo-chirurgicală a splinei accesorii. Archives of the Balkan Medical Union. 2015, 50(2) (suppl. 1), 5-12. ISSN 0041-6940 (0,85 c.a.)

GIDIRIM, G.; MIȘIN, I; MIȘINA A; ROJNOVEANU, G; ZAHARIA, S; CHEMENCEDJI, I. Endometrioza mușchilui rect abdominal. Archives of the Balkan Medical Union. 2015, 50(2) (suppl. 1), 16-22. (ISSN 0041-6940) (0,53c.a.)

GIDIRIM, G.; MIȘIN, I; ZASTAVNIȚCHI, G. Gaz în sistemului portal: revista literaturii. Archives of the Balkan Medical Union. 2015, 50(2) (suppl. 1), 23-26. ISSN 0041-6940 (0,32c.a.)

Publicații de performanță

GHIDIRIM, Gh.; MIȘIN, I.; IGNATENCO, S.; ȘOR, E. Chist al mezocolonului descendent. Chirurgia. București, România. 2011, 105(6), 855-858. ISSN 1221-9118. (IF: 0,56).

GHIDIRIM, Gh.; MIȘIN, I.; GAGAUZ, I.; CONDRAȚCHI, E. Anevrism al venei iliace comune drepte: prezentare de caz și revista literaturii. Chirurgia. București, România. 2011, 106(2), 269-272. ISSN 1221-9118. (IF: 0,56).

GHIDIRIM, Gh.; MISHIN, I.; ZASTAVNITSKY, Gh. Pseudomyxoma peritonei presenting with inguinal hernia. Chirurgia. București, România. 2011, 106(4), 527-529. ISSN 1221-9118. (IF: 0,56).

MISHIN, I.; GHIDIRIM, Gh.; ZASTAVNITSKY, Gh. Non-operative treatment of gallstone ileus. Polish Journal of Surgery. 2011, 83(4), 223-226. ISSN 0032-373X

MISHIN, I.; GHIDIRIM, Gh.; ZASTAVNITSKY, Gh., VOZIAN, M. Pseudomyxoma peritonei of appendiceal origin – an unusual cause of abdominal compartment syndrome: case report. Jurnalul de Chirurgie. Iasi, România. 2011, 7(1), 86-92. ISSN 1584 – 9341

MISHIN, I.; GHIDIRIM, Gh.; ZASTAVNITSKY, Gh.; POPA C. Torsion of an appendiceal mucinous cystadenoma: report of a case and review of literature. Ann. Italia Chirurgia. Italia. 2012, 83(1), 75-78. ISSN 2239-253X (IF 2011: 0.231)

MISHIN, I.; GHIDIRIM, Gh.; GLADUN, E.; MISHINA, A.; VOZIAN, M. Recurrent localized pseudomyxoma peritonei in the female pelvis. Viszeralmedizin: Gastrointestinal Medicine and Surgery. 2011, 27(6), 473-476. ISSN 1662-6664 doi:10.1159/000335289 (IF 2011: 0,05)

MISHIN, I.; GHIDIRIM, Gh.; VOZIAN, M. Appendiceal mucinous cystadenocarcinoma with implantation metastasis to the incision scar and cutaneous fistula. J Gastrointest Cancer. 2012, 43(2), 349-353. ISSN 1941-6628

GURGHİȘ, R.; ROJNOVEANU, Gh.; GHIDIRIM, Gh.; GAFTON, V.; VOZIAN, M.; JILIN, V.; CIOBANU, N. Considerații asupra tratamentului non-operator în traumatismele închise ale splinei. Jurnalul de Chirurgie (Iasi), 2012, 8(2), 154-164. ISSN 1584 – 9341 (Index Copernicus 2012: 4.41)

GHIDIRIM, Gh.; MIȘIN, I.; CONDRAȚCHI, E.; ZASTAVNIȚCHI, Gh. Spontaneous diaphragmatic rupture: case report and literature review. Chirurgia (Bucur.). 2013, 108(1), 99-101. ISSN 1221-9118. (IF:0,777)

GHIDIRIM, Gh.; MIȘIN, I.; ZASTAVNIȚCHI, Gh. Rezultatele marcării nodulilor limfatici santinelă în condiții de colon ocluziv neoplazic. Archives of the Balkan Medical Union. București., 2013, 47(3, supl. 3), 23-31. ISSN 0041-6940.

GHIDIRIM, Gh.; ROJNOVEANU, Gh.; MIȘIN, I.; GAGAUZ, I.; GURGHİȘ, R.; COLESNIC, V. Abcesul lienal–revista literaturii și experiența clinicii. Archives of the Balkan Medical Union. București., 2013, 47(3, supl. 3), 37-42. ISSN 0041-6940.

GIDIRIM, G.; MIȘIN, I.; PLEȘCO, E. Semnificația anatomo-chirurgicală a splinei accesorii. Archives of the Balkan Medical Union. București., 2015, 50(2) (suppl. 1), 5-12. ISSN 0041-6940

GIDIRIM, G.; MIȘIN, I.; MIȘINA A; ROJNOVEANU, G; ZAHARIA, S; CHEMENCEDJI, I. Endometrioza mușchilui rect abdominal. Archives of the Balkan Medical Union. București, 2015, 50(2) (suppl. 1), 16-22. (ISSN 0041-6940).

Laboratorul de hepatochirurgie

Activitatea științifică a LCȘ Hepatochirurgie corespunde direcțiilor prioritare ale cercetării-dezvoltării pentru anii 2011-2015 (aprobat prin hotărârile Parlamentului Republicii Moldova nr. 1401-XV din 24.10.2002) și direcțiilor strategice ale sferei științei și inovării, reflectate în Acordul de parteneriat între Guvern și Academia de Științe a Moldovei pentru anii 2011-2015 (aprobat prin Hotărârea Guvernului Republicii Moldova nr. 80 din 28 ianuarie 2005).

Rezultatele obținute sunt actuale, reflectate în dări de seamă, în cadrul manifestărilor științifice naționale și internaționale, în monografiile, culegeri, ghiduri practice și reviste științifice, sunt citate în cadrul lucrărilor publicate de alți autori, sunt obținute brevete de invenții, sunt

implementate în practica medicală, posedă capacități și disponibilități de cooperare pe plan național și internațional.

Pe parcursul anilor de acreditare (aa.2011-2015) de către colaboratorii LCȘ hepatochirurgie au fost publicate 66 lucrări științifice, 12 articole au fost publicate în reviste recenzate naționale (categoria B și C), iar 2 au fost publicate în străinătate.

În perioada anilor 2011 – 2015 au fost obținute 20 brevete de invenție și 3 inovații. Colaboratorii LCȘ Hepatochirurgie au participat cu elaborările brevetate la de expoziții de invenții, inclusiv naționale și internaționale. În cadrul Expoziției internaționale specializate a proprietății intelectuale, creativității și inovării - „Infoinvent” elaborările laboratorului au fost menționate cu 1 grand-prix, 3 medalii de aur, 1 - de argint și Premiul Guvernului RM ”Celui mai dotat inventator al anului”(Gh.Anghelici).

Colaboratori anual participă cu rapoarte la foruri științifice din țară și la foruri științifice internaționale după hotărârile republicii. Au fost prezentate peste 20 de comunicări la foruri științifice naționale și 15 – la foruri științifice internaționale.

Rezultatele principale

2011

S-a stabilit incidența mai înaltă a patologiilor asociate la bolnavii cu afecțiuni hepatice difuze și de focar comparativ cu restul populației. Concomitent s-a determinat evoluția mai gravă și frecvența mai înaltă a complicațiilor specifice maladiilor respective, determinate de statutul

hepatic compromis. Totodată la acești pacienți s-a atestat o decurgere clinică mai severă a patologiei hepatice de fond cu decompensarea funcțiilor ficatului, ce a necesitat un management medico-chirurgical complex, cu implicarea metodelor moderne terapeutice de corecție a patologiei asociate. Cercetările morfologice în acest grup de bolnavi a stabilit o progresare mai rapidă a procesului cirotic cu afectarea anghioarhitectonicii bilio-hepatocelulare, mai ales la bolnavii cu diabet zaharat tip II. S-a constatat o interacțiune sinergetică nefavorabilă a cancerului colorectal și afecțiunilor hepatice difuze cu un pronostic sombru. A fost formulat algoritmul de diagnostic a afecțiunilor asociate cardio-vasculare, metabolice și neoplazice la bolnavul cirotic, ce frecvent decurg cu un tablou clinic „șters”.

2012

S-a elaborat și implimentat în practica clinică procedeul de decontaminare selectivă a tractului digestiv la bolnavii cu ciroză hepatică cu infecții chirurgicale. S-a propus o metodă nouă de corecție a insuficienței intestinale postoperatorii la bolnavii hepatici cu patologii asociate și infecție chirurgicală. A fost perfecționată metoda de reactivare a limfocirculației transperitoneale în ascta cirogenă refractară și ascit-peritonita spontană la bolnavii cirolici. S-au elaborat și implimentat noi metode de hemostază în colecist-ectomia laparoscopică urgentă la cirolici și gastropatiile portale eroziv-ulcerose. A fost propusă o metodă originală de hemostază locală în necrectomii la diabetici cu coagulopatii cirogene și insuficiență venoasă cronică. S-a implimentat o metodă nouă de tratament a pacienților cirolici cu insuficiență cardiacă. A fost propusă schema tratamentului farmacologic cu prokinetice în cadrul sindromului colestatic la bolnavii cu afecțiuni hepatice. S-au perfecționat metodele de imunostimulare locală a țesutului hepatic la bolnavii cu afecțiuni de focar și patologii asociate.

2013

În baza rezultatelor obținute s-a elaborat și argumentat un program de diagnostic precoce și tratament patogenetic al complicațiilor potențial letale ale cirozei hepatice (hemoragiilor variceale și portalgastropatice, ascit-peritonitei, insuficienței intestinale, cancerului hepatocelular și metastatic, sindromului colestatic și icterului combinat) asociate cu patologii concomitente (diabet zaharat, cardiopatii, nefropatii, afecțiuni hematologice). S-au elaborat, brevetat și implimentat în clinică metode noi de hemostază în hemoragiile variceale și eroziv- ulcerose, colecistectomia coelioscopică la cirolici, ulcere trofice ale m/inferioare la diabetici, utilizări noi de medicamente (Toxivenol și Ripronat) la cirolici cu patologii asociate, perfecționate metodele de imunostimulare locală a țesutului hepatic la bolnavii cu afecțiuni de focar și patologii asociate. Obținute 9 brevete de invenții, Premiul Guvernului RM și Medalie de Aur la Expoziția Internațională Infoinvent 2013.

2014

În baza rezultatelor obținute au fost realizate un complex de măsuri de tratament medico-chirurgical, endoscopic și miniinvaziv prin folosirea metodelor originale elaborate și brevetate, ce a permis micșorarea cheltuielilor pentru tratament și termenilor de spitalizare, scăderea letalității cu 10-15%, și ameliorarea substanțială a calității vieții pacienților cu ciroză hepatică și echinococoză.

2015

S-a analizat frecvența și cauzele de deces ale pacienților cu ciroză hepatică decompensată: peritonita spontană bacteriană, ascita refractară, coleastăz intrahepatică, hemoragii digestive și afecțiuni hepatice de focar . Evaluate particularitățile clinico-evolutive ale complicațiilor cirozei hepatice .

S-au studiat rezervele hepatice la bolnavii cu ciroză, complicată cu ascit-peritonita spontană, coleastă. Apreciate dereglările hemodinamice, regionale și limfocirculatorii.

S-a specificat rolul factorilor de risc în evoluția complicațiilor complicațiilor cirozei hepatice decompensate.

S-a apreciat importanța infecțiilor intercurente și cronice în evoluția peritonitei spontane bacteriene și a colestezei.

Implementarea rezultatelor științifice

2011

„Metoda de hemostaza endoscopica a ulcerului hemoragic in ciroza hepatica decompensate”

Executorii: conf. cerc., dr. hab med., Gh. Anghelici

Conducătorul: conf. cerc., dr. hab med., Gh. Anghelici

Volumul implementării, efectul economic (social): Stoprea eficace a hemoragiilor ulceroase hepatogene, evitarea intervențiilor chirurgicale laborioase.

2012

„Metoda de tratament a sindromului de insuficiență intestinală postoperatorie prin electrostimularea cu biorezonanță indirectă cu unde milimetrice”

Executorii: conf. cerc., dr. hab med., Gh. Anghelici

Conducătorul: conf. cerc., dr. hab med., Gh. Anghelici

Volumul implementării, efectul economic (social): ameliorarea rezultatelor tratamentului parezei intestinale postoperatorii.

2014

„Metodă de colecistectomie laparoscopică la pacienții cu ciroză hepatică.

Executorii: conf. cerc., dr. hab med., Gh. Anghelici, Crudu O.

Conducătorul: conf. cerc., dr. hab med., Gh. Anghelici

Volumul implementării, efectul economic (social): poate fi utilizată pentru profilaxia hemoragiile din loja vezicii biliare în colecistectomia laparoscopică la pacienții cu ciroză hepatică.

2015

„Metoda de tratament laparoscopic al ascit-peritonitei bacteriene spontane in ciroza hepatica decompensate”

Executorii: conf. cerc., dr. hab med., Gh. Anghelici, O. Crudu, Danu M. Lupu Gh

Conducătorul: conf. cerc., dr. hab med., Gh. Anghelici

Volumul implementării, efectul economic (social): poate fi utilizată pentru tratamentul ascit-peritonitei bacteriene spontane, cu ameliorarea rezultatelor postoperatorii, și micșorarea duratei spitalizării.

Laboratorul de chirurgie reconstructivă a tractului digestiv

Activitatea științifică a Laboratorului de cercetări științifice „Chirurgia reconstructivă a tractului digestiv”, USMF ”N Testemițanu” corespunde direcțiilor prioritare ale cercetării-dezvoltării pentru anii 2011-2015.

Rezultatele obținute sunt actuale, reflectate în dări de seamă, în cadrul manifestărilor științifice naționale și internaționale, în monografiile, culegeri, ghiduri practice și reviste științifice, sunt citate în cadrul lucrărilor publicate de alți autori, sunt obținute brevete de invenții, sunt implementate în practica medicală, posedă capacități și disponibilități de cooperare pe plan național și internațional.

Pe parcursul anilor de acreditare (aa.2011-2015) de către colaboratorii Laboratorului de cercetări științifice „Chirurgia reconstructivă a tractului digestiv”, au fost editate 7 Protocoale Clinice Instituționale, 3 îndrumări metodice. Au fost publicate 152 lucrări științifice, 55 articole au fost publicate în reviste recenzate naționale (categoria B și C), iar 5 au fost publicate în străinătate. În perioada anilor 2011 – 2015 au fost obținute 3 brevete de invenție.

Pe parcursul perioadei de evaluare și acreditare colaboratorii LCȘ „Chirurgia reconstructivă a tractului digestiv”, au participat în organizarea a 17 foruri științifice (congrese, conferințe, simpozioane), inclusiv 9 foruri naționale, 8 - naționale cu participare internațională. Colaboratori anual participă cu rapoarte la foruri științifice din țară și la foruri științifice internaționale după hotărârile republicii. Au fost prezentate peste 10 comunicări la foruri științifice naționale și 70 – la foruri științifice internaționale.

Rezultatele rincipale

2011

Au fost evaluați factorii etiopatogenici de risc și determinate metodele de diagnostic a duodenostazei pe fundal de malrotație duodenală cu impact asupra CPB și pancreas, identificate caracteristicile clinice, biologice, imagistice, histologice și limitele de variație a acestora, elaborate recomandări privind oportunitatea utilizării metodelor diagnostice în raport cu sensibilitatea denotată și recomandări cu referință la limitele de variației a valorilor diagnostice ale testelor biochimice, de secreție, funcționale, imagistice și miniinvazive endoscopice.

Au fost conturate criteriile de selectare a pacienților cu formațiuni tumorale ale pancreasului, stabilite indicațiile și tehnica operatorie optimală vis-a-vis de caz. Au fost studiate și implementate tehnologii de ultima oră de rezecție pancreato-duodenală, în cazurile de invazie tumorală în vasele magistrale, rezecții sectorale pancreatice, aplicarea derivațiilor pancreatodigestive, cristalizând principiile de terapie intensivă și recuperarea funcțională complexă. Cei mai importanți factori de pronostic sunt reprezentați de invazia limfonodulară.

2012

A fost demonstrat, ca duodenostaza este unul din substratul organic din lanțul patogenetic al refluxului duodeno-coledocian și duodeno-wirsungian cu impact asupra CBP și pancreas, aducând un aport considerabil dezvoltării științei.

Au fost evaluate indicațiile terapeutice bazate pe studierea caracteristicilor clinice, biologice, imagistice, histologice și limitele de variație a acestora la pacienții cu duodenostază pe fundal de malrotație duodenală (MD) cu impact asupra CPB și pancreasului. Implementarea rezultatelor științifice a permis aprecierea corectă a stadiului clinic evolutiv a maladiei, alegerea tacticii individuale de tratament, argumentarea tehnicilor chirurgicale de elecție, estimarea riscului operator, micșorarea numărului de complicații și duratei de spitalizare a pacienților, îmbunătățirea calității vieții cu reinsertia lor socio-profesională precoce.

Au fost structurate programe noi de diagnostic și tratament chirurgical al tireopatiilor, formațiunilor de volum al suprarenalelor, afecțiunile timusului, etc. În această direcție au fost argumentate indicațiile și criteriile de aplicare a tehnologiilor miniinvazive de ultima oră.

Este în cercetare abordarea terapeutică prin procedee chirurgicale organomenajante, pancreatojejunale, adresate pacienților cu pancreatită cronică, hipertensiune wirsungiană și biliară. Este în dezbateri impactul intervențiilor chirurgicale asupra calității vieții pacienților cu pancreatită cronică și complicațiile ei, diminuarea complicațiilor postoperatorii.

Au fost evaluate prioritățile tehnologiilor de ultima oră adresate chirurgiei colonului (imagistica, remediile laparoscopice, endoscopice, examenul genetic). Au fost elaborate protocoale clinice adresate afecțiunilor colonului, implementate și cizelate tehnologiile rezecțiilor laparoscopice a colonului, stabilind la etapa dată criteriile de selecție și de conduită per și postoperatorie.

2013

Au fost elucidate aspectele fiziopatologice, morfopatologice, clinice, medico – sociale ale bolnavilor cu complicații postoperatorii, apărute după intervenții chirurgicale asupra stomacului și duodenului, CBP și pancreasului survenite la pacienții cu malrotație duodenală asociată cu duodenostază.

A fost demonstrat că aplicarea pre- și intraoperator a metodelor contemporane de diagnostic realizată cu mijloace tehnice performante (efectuarea titrării H⁺ ionilor liberi în conținutul duodenal, Rhoentghenoscopiei gastroduodenale, FEGDS, USG, examenului imunohistochimic al biopstatelor duodenale, pancreatice, coledociene și duodenografiei tridimensionale prin CT, IRM, ERCP) și implicarea inovațiilor chirurgicale permit reducerea frecvenței complicațiilor intra- și postoperatorii, necesităților de corecții medicamentoase, numărului de zile de spitalizare, contribuie la îmbunătățirea calității vieții, mixorarea invalidității bolnavilor cu duodenostază instalată pe fundalul MD cu impact asupra CBP și pancreasului și permite o reintegrare socio-profesională mai rapidă a acestor pacienți prin prisma calității vieții la distanță, cu impact socio-economic eficace asupra economiei Republicii Moldova.

În premieră națională s-a realizat transplantul de ficat integru de la donator în moarte cerebrală cu rezultate nemijlocite foarte bune.

A fost efectuată o analiză în complex a manifestărilor clinice, rezultatelor diagnosticului imagistic contemporan, a impactului diagnostic al markerilor tumoral, examenelor morfologice și ajunsurile tehnicilor chirurgicale de ultima oră, bazate pe un suport tehnologic major a pacienților cu tumori hepatice. Alegerea tratamentului chirurgical în funcție de localizarea tumorii hepatice și de caracteristicile somatice ale pacientului a determinat obținerea de rezultate superioare postoperatorii la distanță. În concluzie putem spune, că schemele curative, utilizate de noi sunt scheme contemporane și care și-au dovedit eficiente în actualitatea clinică.

A fost efectuată testarea schimbărilor biochimice, microbiologice a sîngelui, stabilirea schimbărilor morfofuncționale în țesuturile supuse acțiunii termice, iradierii cu LED - uri cu emisie roșie și infraroșie, realizat dispozitivul-machet și efectuate investigații de aplicare a regimurilor de iradiere asupra țesuturilor cu LED - uri cu emisie roșie și infraroșie.

A fost efectuată testarea în condiții de laborator a celulelor stem (numeric, morfologic) supuse iradierii cu LED - uri cu emisie roșie și infraroșie.

A fost realizat dispozitivul-machet pentru efectuarea investigațiilor de aplicare a regimurilor de iradiere asupra celulelor stem.

2014

A fost estimată eficiența terapeuticelor chirurgicale pentru a da certitudine poziției terapeutice adaptate la diferite etape clinico-evolutive ale MD asociată cu duodenostază, evaluată calitatea vieții pacienților operați, și a gradului de adaptare a organismului în funcție de gestul chirurgical aplicat pacienților cu MD asociată cu duodenostază și impactul ei asupra CBP și pancreasului.

A fost elaborat un standard curativ și diagnostic optimizat, adresat pacienților cu tumori Klatzskin, fiind aprofundate posibilitățile tehnicilor chirurgicale adresate acestei patologii. Analiza statistică a permis evidențierea următoarelor aspecte ca fiind semnificative: asocierea rezecției hepatice (stângă sau dreaptă) și a lobului caudat la rezecția de cale biliară extrahepatică, corect indicată și realizată de echipe cu experiență, aduce beneficii de supraviețuire pacienților cu tumori Klatzskin, constituind standardul actual al tratamentului chirurgical pentru majoritatea pacienților.

A fost elaborat și instituit și un nou concept (în baza caracteristicilor imuno-biologice, imagistice, morfologice și imunohistichimice hepato-splenice implicate în evoluția splenopatiei portale, precum și influența diferitor formule de tratament) de asistență medico-chirurgicală adresat pacienților cirofici cu splenopatie severă asociată, care include tratament inițial hepatotrop, tratament endoscopic, chirurgical clasic și modern miniinvaziv. Este inițiat un studiu complex

privind analiza multidimensională a calității vieții pacienților cirofici operați pentru HTP, la diferite etape de evoluție a bolii hepatice cronice.

Au fost optimizate regimurile de iradiere cu LED - uri cu emisie roșie și infraroșie a țesuturilor în condiții de laborator.

Au fost optimizate regimurile de iradiere celulelor stem în condiții de laborator.

Obținerea unei tehnologii noi de stimulare la distanță (de pe suprafața corpului) a nanoparticulelor semiconductoare injectate în tunica musculară gastrică, duodenală sau intestinală, care asigură contractarea locală ondulatorie, ca rezultat asigurându-se îmbunătățirea procesului de motilitate a tractului gastro-intestinal și respectiv al proceselor de digestie.

2015

Au fost elucidate caracteristicile clinice, biologice, imagistice, morfologice, a corelației dintre acestea și limite de variație a acestora, evaluată sensibilitatea metodelor clinico-diagnostice utilizate în diagnosticul patologiilor chirurgicale a tractului digestiv, maladiilor chirurgicale endocrine.

Au fost definite standardele de lucru adresate transplantului hepatic în directă conlucrare cu Agenția Națională de transplant. În această direcție a fost pregătită o echipă de cercetători de profil pluridisciplinar, ce realizează nemijlocit selectarea, conduita pre și postoperatorie, transplantul hepatic. Cercetarea problemei transplantului hepatic și evaluarea minuțioasă a indicațiilor pe fondalul experienței centrelor europene de performanță în domeniu, a permis efectuarea cu succes a peste 10 transplanturi hepatice.

În perioada de referință au fost susținute 3 teze de doctor in medicină de către colaboratorii LCȘ „Chirurgie reconstructivă a tractului digestiv”:

2013.

DH 50.14.00.27. Teza de Dr. în șt. med... „Fiziopatologia duodenului în malrotația duodenală asociată cu duodenostază”. Bortă Eduard. Conducător științific – Membru Corespondent AȘ RM, Prof. Univ., Dr. hab. în șt med., Hotineanu V., Universitatea de Stat de Medicină și Farmacie “Nicolae Testemițanu”. Teza a fost susținută pe 17 aprilie 2013 în CSS și aprobată de CNAA pe 2 iulie 2013.

2014

D 50.321.13-04. Teza de Dr. în șt. med... „Duodenostaza și impactul ei asupra căilor biliare extrahepatice”. A. Hurmuzache. Conducător științific – Prof. univ., Dr. hab. în șt med. Hotineanu A., Universitatea de Stat de Medicină și Farmacie “Nicolae Testemițanu”. Teza a fost susținută pe 5 noiembrie, 2014. Consiliul științific specializat. D 50.321.13-04.

D 50.321.13-03. Teza de Dr. în șt. med... „Duodenostaza și impactul ei asupra căilor biliare extrahepatice”. S. Bujor. Conducător științific – Prof. univ., Dr. hab. în șt med., Hotineanu V., Universitatea de Stat de Medicină și Farmacie “Nicolae Testemițanu”. Teza a fost susținută pe 5 noiembrie, 2014. Consiliul științific specializat. D50.321.13-03.

Implementarea rezultatelor științifice

2011

1. Denumirea ofertei pentru implementare: Diagnosticul și tratamentul megacoledocului.

Autor: V. Hotineanu, dr. hab. în șt. med., Prof. Univ.; A. Hotineanu, dr. în șt. med., conf. univ.; V. Cazacov, dr. în șt. med., conf. univ.; A. Cazac, dr. șt. în med., conf. univ.; A. Ferdohleb, dr. șt. în med., conf. univ.

A fost implementat: din 2011.01.01. În IMSP Spitalul Clinic Republican, Spitalul Clinic municipal “Sfinta Treime”, IMSP CNPȘmu.

2. Denumirea ofertei pentru implementare: Evidențierea relațiilor dintre adenom și cancer de tiroidă prin investigații morfologice și clinice, precum și în soluționarea problemelor de tratament chirurgical al acestora patologii tiroidiene.

Autor: V. Hotineanu, dr. hab. în șt med., Prof. Univ.; Bujac Mariana, dr. în șt med.; O. Dubinin, dr. în șt med.

A fost implementat: din 2011.01.01. În IMSP Spitalul Clinic Republican, Spitalul Clinic municipal "Sfinta Treime", IMSP CNPȘmu, IMSP Institutul Oncologic.

3. Denumirea ofertei pentru implementare: A fost definit managementul hipersplenismului portal autoimun și stabilite opțiunile terapeutice în funcție de stadiul hepatopatiei cronice difuze, starea funcțională hepatică și statusul pacientului. A fost estimat aportul diagnostic a scorurilor non-invazive și elastografiei în aprecierea fibrozei hepatice postsplenectomie și evaluate diferența acestora cu rezultatele biopsiei hepatice apreciind riscul biopsiei și balansa cost/beneficiu.

Autor: V. Hotineanu, dr. hab. în șt med., Prof. univ.; V. Cazacov, dr. în șt med., conf. univ.;

A fost implementat: din 2011.01.01. În IMSP Spitalul Clinic Republican, Spitalul Clinic municipal "Sfinta Treime", IMSP CNPȘmu.

4. Denumirea ofertei pentru implementare: În premieră a fost implimentată metoda adrenalectomiilor laparoscopice adresate formațiunilor de volum a suprarenalelor.

Autor: V. Hotineanu, dr. hab. în șt med., Prof. Univ., ; A. Hotineanu, dr. în șt med.; Mariana Bujac, dr. în șt. med.,

A fost implementat: din 2011. 01.01. În IMSP Spitalul Clinic Republican.

5. Denumirea ofertei pentru implementare: A fost implementată tehnologia rezecției colonului prin metoda laparoscopică.

Autor: V. Hotineanu, dr. hab. în șt med., Prof. Univ.; A. Hotineanu, dr. în șt med.; V. Bendelic, dr. în șt med., conf. univ.; T. Timiș, dr. în șt med., conf. univ.

A fost implementat: din 2011.01.01. În IMSP Spitalul Clinic Republican.

6. Denumirea ofertei pentru implementare: Au fost implimentate criteriile de selecție a pacienților cu hipersplenizm cirogen pentru splenectomie laparoscopică.

Autor: V. Hotineanu, dr. hab. în șt med., Prof. univ.; A. Hotineanu, dr. în șt med.; V. Cazacov, dr. în șt med., conf. univ.;

A fost implementat: din 2011.01.01. În IMSP Spitalul Clinic Republican.

2012

7. Denumirea ofertei pentru implementare: Monitorizarea diurnă a secreției gastrice cu determinarea apogeului modificărilor funcționale ale duodenului în procesul digestiei, argumentarea administrării prokineticelor și a inhibitorilor secreției gastrice în raport cu apogeul digestiei.

Autor: V. Hotineanu, dr. hab. în șt med., Prof. Univ.; A. Hotineanu, dr. hab. în șt med., conf. univ.; A. Cazac, dr. în șt med., conf. univ.; A. Ferdohleb, dr. în șt med., conf. univ.; E. Bortă, A. Hurmuzache, cercet. științific; V. Țurcan, cercetător științific stagiar.

A fost implementat: din 2012.01.01. În IMSP Spitalul Clinic Republican.

8. Denumirea ofertei pentru implementare: Studiarea potențialelor electrice a peretelui duodenal al pacienților cu duodenostază pe fondal de malrotație duodenală.

Autor: V. Hotineanu, dr. hab. în șt med., Prof. Univ., A. Hotineanu, dr. hab. în șt med. A. Cazac, dr. în șt med., conf. univ.; A. Ferdohleb, dr. în șt med., conf. univ.; E. Bortă, A. Hurmuzache, S.Bujor, cercetător științific ; V. Țurcan, cercetător științific stagiar.

A fost implementat: din 2012.01.01. În IMSP Spitalul Clinic Republican.

9. Denumirea ofertei pentru implementare: Implimentarea algoritmului diagnostic al pacienților cu duodenostază pe fondal de malrotație duodenală.

Autor: V. Hotineanu, dr. hab. în șt med., Prof. univ.; A. Hotineanu, dr. hab. în șt med., conf. univ.; A. Cazac, dr. în șt med., conf. univ.; A. Ferdohleb, dr. în șt med., conf. univ.; E. Bortă, A. Hurmuzache, cercet. științific.

A fost implementat: din 2012.01.01. În IMSP Spitalul Clinic Republican, Spitalul Clinic municipal “Sfânta Treime”, IMSP CNPȘmu.

10. Denumirea ofertei pentru implementare: Implimentarea procedeelelor chirurgicale electivă adresate pacienților cu duodenostază pe fondal de malrotație duodenală.

Autor: V. Hotineanu, dr. hab. în șt med., Prof. Univ.; A. Hotineanu, dr. hab. în șt med., conf. univ.; A. Cazac, dr. în șt med., conf. univ.; A. Ferdohleb, dr. în șt med., conf. univ.; E. Bortă, A. Hurmuzache, cercet. științific.

A fost implementat: din 2012.01.01. În IMSP Spitalul Clinic Republican, Spitalul Clinic municipal “Sfânta Treime”, IMSP CNPȘmu.

11. Denumirea ofertei pentru implementare: Examenarea histologică a sistemului nervos din bioplatele peretelui duodenal efectuată după impregnarea cu argint conform metodei Raskazova.

Autor: Autor: V. Hotineanu, dr. hab. în șt med., Prof. univ.; A. Hotineanu, dr. hab. în șt med., conf. univ.; A. Cazac, dr. în șt med., conf. univ.; A. Ferdohleb, dr. în șt med., conf. univ.; E. Bortă, A. Hurmuzache; cercet. științific.

A fost implementat: din 2012.01.01. În IMSP Spitalul Clinic Republican.

2013

12. Denumirea ofertei pentru implementare: S-a prelucrat tehnica chirurgicală în realizarea transplantului de la donator viu. Au fost implementate protocoalele clinice de conduită pre și postoperatorie la pacenții cu transplant hepatic.

Autor: V. Hotineanu, dr. hab. în șt med., Prof. univ.; A. Hotineanu, dr. hab. în șt med., conf. univ.; V. Cazacov, dr. hab. în șt med., conf. univ.; S. Burgoci, cercetător științific stagiar.

A fost implementat: din 2013.01.01. În IMSP Spitalul Clinic Republican.

13. Denumirea ofertei pentru implementare: A fost în cercetare impactul chirurgical asupra raportului morfo-funcțional al splenopatiei portale cu component autoimun secundar hipertensiunii portale

Autor: V. Hotineanu, dr. hab. în șt med., Prof. univ.; A. Hotineanu, dr. hab. în șt med., conf. univ.; V. Cazacov, dr. hab. în șt med., conf. univ.

A fost implementat: din 2013.01.01. În IMSP Spitalul Clinic Republican, Spitalul Clinic municipal “Sfânta Treime”, IMSP CNPȘmu.

14. Denumirea ofertei pentru implementare: A fost definit managementul malrotației duodenale și stabilite opțiunile terapeutice în funcție de stadiul evoluției și de gradul duodenostazei. Monitorizarea diurnă a secreției gastrice cu determinarea apogeului modificărilor funcționale ale duodenului în procesul digestiei, argumentarea administrării prokineticelor și a inhibitorilor secreției gastrice în raport cu nivelul digestiei.

Autor: V. Hotineanu, dr. hab. în șt med., Prof. Univ.; A. Hotineanu, dr. hab. în șt med., conf. univ.; A. Cazac, dr. în șt med., conf. univ.; A. Ferdohleb, dr. în șt med., conf. univ.; E. Bortă, A. Hurmuzache, cercet. științific.

A fost implementat: din 2013.01.01. În IMSP Spitalul Clinic Republican.

15. Denumirea ofertei pentru implementare: S-a perfectat tehnica adrenalectomiilor laparoscopice adresate formațiunilor de volum a suprarenalelor, lărgint indicațiile pentru această abord chirurgical. S-a definit algoritmul chirurgical în dependență de fiecare tip morfologic prezent.

Autor: V. Hotineanu, dr. hab. în șt med., Prof. Univ.; A. Hotineanu, dr. hab. în șt med., conf. univ.; Mariana Bujac, dr. în șt med., cercetător științific.

A fost implementat: din 2013.01.01. În IMSP Spitalul Clinic Republican.

16. Denumirea ofertei pentru implementare: Colectomia laparoscopică a fost atestată ca un nou standart de tratament în afecțiunile colonului. S-a perfectat tehnologia realizării și a indicațiilor pentru această tehnică chirurgicală.

Autor: V. Hotineanu, dr. hab. în șt med., Prof. univ.; A. Hotineanu, dr. hab. în șt med., conf. univ.; V. Bendelic, dr. șt., med., conf. univ.; T. Timiș, dr. șt. med., conf. univ.; V. Țurcan, cercetător științific stagiar;

A fost implementat: din 2013.01.01. În IMSP Spitalul Clinic Republican.

17. Denumirea ofertei pentru implementare: Optimizarea diagnosticului și tratamentului cancerului hepatic primar și metastatic.

Autor: V. Hotineanu, dr. hab. în șt med., Prof. univ.; A. Hotineanu, dr. hab. în șt med., conf. univ.; S. Burgoci, cercetător științific stagiar.

A fost implementat: din 2013.01.01. În IMSP Spitalul Clinic Republican, Spitalul Clinic municipal "Sfinta Treime", IMSP CNPȘmu, IMSP, Institutul Oncologic.

18. Denumirea ofertei pentru implementare: Elaborarea schemelor de diagnostic la pacienții cu duodenostază pe fondal de malrotație duodenala cu impact asupra CBP și pancreas.

Autor: V. Hotineanu, dr. hab. în șt med., Prof. univ.; A. Hotineanu, dr. hab. în șt med., conf. univ.; V. Cazacov, dr. în șt med., conf. univ.; A. Cazac, dr. în șt med., conf. univ.; A. Ferdohleb, dr. în șt med., conf. univ.; Mariana Bujac, dr. în șt med., cercetător științific; E. Bortă, A. Hurmuzache, cercet. științific; V. Țurcan, S. Burgoci, cercetător științific stagiar.

A fost implementat: din 2013.01.01. În IMSP Spitalul Clinic Republican, Spitalul Clinic municipal "Sfinta Treime", IMSP CNPȘmu.

19. Denumirea ofertei pentru implementare: Implimentarea procedeelelor chirurgicale electivă adresate pacienților cu duodenostază pe fondal de malrotație duodenală.

Autor: V. Hotineanu, dr. hab. în șt med., Prof. Univ.; A. Hotineanu, dr. hab. în șt med., conf. univ.; A. Cazac, dr. în șt med., conf. univ.; A. Ferdohleb, dr. în șt med., conf. univ.; E. Bortă, A. Hurmuzache, cercet. științific.

A fost implementat: din 2013.01.01. În IMSP Spitalul Clinic Republican, Spitalul Clinic municipal "Sfinta Treime", IMSP CNPȘmu, IMSP, Institutul Oncologic.

2014

20. Denumirea ofertei pentru implementare: Optimizarea diagnosticului și tratamentului a cancerului hepatic primar și metastatic

Autor: V. Hotineanu, dr. hab. în șt med., Prof. Univ.; A. Hotineanu, dr. hab. în șt med., Prof. Univ.; S. Burgoci, cercetător științific stagiar.

A fost implementat: din 2014.01.01. În IMSP Spitalul Clinic Republican, Spitalul Clinic municipal "Sfinta Treime", IMSP CNPȘmu, IMSP Institutul Oncologic.

21. Denumirea ofertei pentru implementare: A fost studiat managementul chirurgical în transplantul hepatic de la donator în moarte cerebrală. S-a prelucrat tehnica chirurgicală în realizarea transplantului de la donator în moarte cerebrală.

Autor: V. Hotineanu, dr. hab. în șt med., Prof. univ.; A. Hotineanu, dr. hab. în șt med., Prof. univ.; S. Burgoci, cercetător științific stagiar; Gr. Ivancov, șef secție, doctorand.

A fost implementat: din 2014.01.01. În IMSP Spitalul Clinic Republican, Spitalul Clinic municipal “Sfânta Treime”.

22. Denumirea ofertei pentru implementare: Au fost implementate protocoalele clinice de conduită pre- și postoperatorie la pacenții cu transplant hepatic.

Autor: V. Hotineanu, dr. hab. în șt med., Prof. univ.; A. Hotineanu, dr. hab. în șt med., Prof. univ.; S. Burgoci, cercetător științific stagiar; Gr. Ivancov, șef secție, doctorand.

A fost implementat: din 2014.01.01. În IMSP Spitalul Clinic Republican.

23. Denumirea ofertei pentru implementare: Au fost studiate aspectele anatomice și implimentate tehnicile chirurgicale aplicate în tumorile Klatkin complicate cu icter mecanic și afectare importantă a vaselor pediculului hepatic și a parenchimului hepatic.

Autor: V. Hotineanu, dr. hab. în șt med., Prof. Univ.; A. Hotineanu, dr. hab. în șt med., Prof. Univ.; A. Cazac, dr. în șt med., conf. univ.; A. Ferdohleb, dr. în șt med., conf. univ.; Mariana Bujac, dr. în șt med., cercetător științific; S. Burgoci, cercetător științific stagiar; Gr. Ivancov, șef secție, doctorand.

A fost implementat: din 2014.01.01. În IMSP Spitalul Clinic Republican, Spitalul Clinic municipal “Sfânta Treime”, IMSP CNPȘmu, IMSP Institutul Oncologic.

2015

24. Denumirea ofertei pentru implementare: Managementul chirurgical în transplantul hepatic de la donator în moarte cerebrală. Prelucrarea tehnicii chirurgicale a transplantului hepatic de la donator în moarte cerebrală.

Autor: V. Hotineanu, dr. hab. în șt med., Prof. Univ., Membru corespondent al AȘ din RM; A. Hotineanu, dr. hab. în șt med., Prof. Univ.; S. Burgoci, cercetător științific stagiar.

A fost implementat: din 2015.01.01. În IMSP Spitalul Clinic Republican, Spitalul Clinic municipal “Sfânta Treime”, IMSP CNPȘmu.

25. Denumirea ofertei pentru implementare: Protocoalele clinice de conduită pre- și postoperatorie la pacienți cu transplant hepatic.

Autor: V. Hotineanu, dr. hab. în șt med., Prof. Univ., Membru corespondent al AȘ din RM; A. Hotineanu, dr. hab. în șt med., Prof. Univ.; S. Burgoci, cercetător științific stagiar.

A fost implementat: din 2015.01.01. În IMSP Spitalul Clinic Republican, Spitalul Clinic municipal “Sfânta Treime”, IMSP CNPȘmu.

26. Denumirea ofertei pentru implementare: Prelucrarea tehnicilor chirurgicale aplicate în tratamentul tumorilor zonei hepato-bilio-pancreatice cu invazie în organele adiacente și vasele magistrale.

Autor: V. Hotineanu, dr. hab. în șt med., Prof. Univ., Membru corespondent al AȘ din RM; A. Hotineanu, dr. hab. în șt med., Prof. Univ.; Vladimir Cazacov, dr. hab. în șt med., conf. univ.; Anatol Cazac, dr. în șt med., conf. univ.; Alexandru Ferdohleb, dr. în șt med., conf. univ.; S. Burgoci, cercetător științific stagiar.

A fost implementat: din 2015.01.01. În IMSP Spitalul Clinic Republican, Spitalul Clinic municipal “Sfânta Treime”, IMSP CNPȘmu, IMSP Institutul Oncologic.

27. Denumirea ofertei pentru implementare: Optimizarea tehnicilor chirurgicale a rezecțiilor hepatice inclusiv principiile de prelevare și pregătire de grefă hepatică.

Autor: V. Hotineanu, dr. hab. în șt med., Prof. Univ., Membru corespondent al AȘ din RM; A. Hotineanu, dr. hab. în șt med., Prof. Univ.; Vladimir Cazacov, dr. hab. în șt med., conf. univ.; Anatol Cazac, dr. în șt med., conf. univ.; Alexandru Ferdohleb, dr. în șt med., conf. univ.; S. Burgoci, cercetător științific stagiar.

A fost implementat: din 2015.01.01. În IMSP Spitalul Clinic Republican, Spitalul Clinic municipal “Sfinta Treime”, IMSP CNPȘmu, IMSP Institutul Oncologic.

28. Denumirea ofertei pentru implementare: Stabilirea indicațiilor pentru abordarea chirurgicală miniinvaziva adresate pacienților cu patologii a organelor endocrine, perfectarea tehnicilor chirurgicale miniinvazive adresate acestor pacienți. Definirea algoritmului chirurgical în dependență de tipul morfologic prezent.

Autor: V. Hotineanu, dr. hab. în șt med., Prof. Univ., Membru corespondent al AȘ din RM; A. Hotineanu, dr. hab. în șt med., Prof. Univ.; Vladimir Cazacov, dr. hab. în șt med., conf. univ.; Alexandru Iliadi dr. în șt med., conf. univ.; Mariana Bujac, dr. în șt med., cercetător științific superior.

A fost implementat: din 2015.01.01. În IMSP Spitalul Clinic Republican, Spitalul Clinic municipal “Sfinta Treime”, IMSP CNPȘmu.

29. Denumirea ofertei pentru implementare: Perfectarea tehnicii colectomiei laparoscopice.

Autor: V. Hotineanu, dr. hab. în șt med., Prof. Univ., Membru corespondent al AȘ din RM; A. Hotineanu, dr. hab. în șt med., Prof. Univ.; Vladimir Cazacov, dr. hab. în șt med., conf. univ.; V. Bendelic, dr. în șt med., conf. univ.; T. Timiș, dr. în șt med., conf. univ.; V. Țurcan, cercetător științific.

A fost implementat: din 2015.01.01. În IMSP Spitalul Clinic Republican, Spitalul Clinic municipal “Sfinta Treime”, IMSP CNPȘmu, IMSP Institutul Oncologic.

30. Denumirea ofertei pentru implementare: Stentările etapizate și seriate în soluționarea obstrucțiilor căilor biliare complicate cu icter mecanic și angiocolită acută purulentă.

Autor: V. Hotineanu, dr. hab. în șt med., Prof. Univ., Membru corespondent al AȘ din RM; A. Hotineanu, dr. hab. în șt med., Prof. Univ.; Vladimir Cazacov, dr. hab. în șt med., conf. univ.; Anatol Cazac, dr. în șt med., conf. univ.; Alexandru Ferdohleb, dr. în șt med., conf. univ.; S. Burgoci, cercetător științific stagiar.

A fost implementat: din 2015.01.01. În IMSP Spitalul Clinic Republican, Spitalul Clinic municipal “Sfinta Treime”, IMSP CNPȘmu, IMSP Institutul Oncologic.

Publicații de performanță

HOTINEANU V., HOTINEANU A., CAZACOV V., CUCU I., DARII E. Opțiuni chirurgicale clasice și laparoscopice în tratamentul splenopatiei portale. Sănătatea publică, Economie și Management în Medicină. 2013, nr.5, 122-126. ISSN 1729-8687.

HOTINEANU V., HOTINEANU A., IVANCOV G., BURGOCI S., DUMBRAVA V-T., COJOCARU V., MORARU E., PELTEC A., TALPĂ D. Transplant hepatic efectuat în premieră în Republica Moldova. Sănătatea publică, Economie și Management în Medicină. 2013, nr.5 , 126-132. ISSN 1729-8687.

ХОТИНЯНУ В.Ф., КАЗАК А.В., ХОТИНЯНУ А.В. Хирургическое лечение хронического панкреатита и его осложнений – опыт более 20 лет. Актуальные вопросы современной хирургии: Сборник научно-практических работ, посвященный 65-летию почетного профессора Красноярского государственного медицинского университета Ю.С.Винника. Красноярск. 2013. стр. 124-126. УДК 617.5(082), ББК 54.5, А43

FERDOHLEB A., HOTINEANU V., HOTINEANU A., COTONEȚ A., MARGA S. Experiența noastră în tratamentul stricturilor postoperatorii a CBP. Chirurgie. 2013, vol.108, supliment 1, p.S263. ISSN: (22)-9118; ISSN (online): 1842-368X.

HOTINEANU, A.; HOTINEANU, V.; CAZAC, A.; SÎRGHI, V.; IVANCOV, G.; BURGOCL, S. Aspecte de diagnostic și tratament chirurgical al cancerului de pancreas. Arta Medica. 2015, N3(56), 59. ISSN:1810-1852.

HOTINEANU, A.; HOTINEANU, V.; COJOCARU, V.; DUMBRAVA, V-T.; TARAN N, PELTEC ,A. Transplantul hepatic – evaluarea de durată a recipienților. Arta Medica. 2015, N3(56), 60. ISSN:1810-1852.

Monografii:

COJOCARU V., HOTINEANU V., COJOCARU D, USATĂI A.;Leziunea pulmonară acută (sindromul de dereșă respiratorie acută (LPA/SDRA) la bolnavii cu patologie chirurgicală. Chișinău, 2011. Tipogr.”Sibis Grafica”. 2011. 156 p.ISBN 978-9975-4146-2-3

HOTINEANU V., HOTINEANU R.. Medicina naturistă. Ch.: Prut International, Tipografia Centrală, 2012. 400p. ISBN 978-9975-54-070-4.

Îndrumări metodice:

HOTINEANU, A. Patologia chirurgicală a ficatului. Îndrumări metodice CEP Medicina, Chișinău, 2015, 90 p.ISBN 978-9975-118-87-3,.

Brevete de invenții obținute:

2013

HOTINEANU V., HOTINEANU A., CAZAC A., FERDOHLEB A., ILIADI A., CAZACOV V., TIMIȘ T. „Chirurgie anul V. Program, curs practic – varianta electronică”. Brevet de invenție. OȘ Nr. 3729 din 27.06.2013.

Descrierea elaborării.

Elaborarea are ca scop computerizarea procesului didactic, sporirea randamentului însușirii materiei teoretice și practice de către student și rezident. Eșalonarea sarcinilor și soluționarea lor consecutivă în procesul lucrărilor practice permite de a ordona succesivitatea însușirii materiei teoretice și a deprinderilor practice, iar modelarea computerizată a rezultatelor investigațiilor clinice, de laborator și instrumentale asigură obiectivizarea maximă a diagnosticului clinic și permite de a trasa algoritmul de tratament. Pentru student și rezident este important ca rezultatele obținute să-l ajute în stabilirea indicațiilor către operații, detalizarea tehnicilor chirurgicale.

Tipul elaborării.

Inovație în domeniul modernizării procesului didactic în domeniul medicinei

Domeniul de implementare: medicină.

A fost implementată în procesul didactic al catedrei 2 chirurgie, USMF „N. Testemițanu”

Avantaje (în comparație cu produsele analoage existente), efectul economic și social preconizat sau real.

Sporirea randamentului însușirii materiei teoretice și practice de către student și rezident, eșalonarea sarcinilor și soluționarea lor consecutivă în procesul lucrărilor practice practice, ordonarea succesivă a însușirii materiei teoretice și a deprinderilor practice, modelarea computerizată a rezultatelor investigațiilor clinice, de laborator și instrumentale, obiectivizarea maximă a diagnosticului clinic, trasarea algoritmului de tratament. **Rezultatele obținute** permit stabilirea indicațiilor către operații, detalizarea tehnicilor chirurgicale.

Produsul dat este unic și în premieră în RM:

Beneficiar - USMF «N. Testemițanu».

2015

HOTINEANU Vladimir, SCORPAN Anatolie, CAZAC Anatol, TIGHINEANU Ion, POPA Veaceslav, BRANIȘTE Fiodor. Metodă de stimulare a motilității tractului gastro-intestinal.

Brevet de invenție Nr.4307 md, data depozit: 2013.11.28; (45) Nr. BOPI 10/2014 data publicării 2015.05.31). BOPI. 2015, Nr.5, 36.

Invenția se referă la nanomedicină, în special la chirurgie și poate fi utilizată pentru stimularea tractului gastro-intestinal unde motilitatea normală este perturbată din diverse motive.

Esența invenției constă în aceea că metoda de stimulare a motilității tractului gastro-intestinal cu nanoparticule semiconductoare, constă în aceea că se efectuează fibrogastroduodenoscopia, se determină regiunile nervoase nefuncționale de pe mucoasa peretelui stomacului, a duodenului și a intestinului subțire, după care în mucoasa din regiunile nervoase nefuncționale se injectează o suspensie de nanoparticule de nitrură de galiu fireforme cu diametrul de aproximativ 50 nm și lungimea de la 0,5 până la 4 μm, cu concentrația de 0,05 μg/l, apoi nanoparticulele semiconductoare se activează cu un transductor piezoelectric alimentat de la un generator de semnale electrice cu amplitudinea și frecvența variabile, fixat pe abdomen în regiunea adiacentă injectării nanoparticulelor.

Impactul științific al rezultatelor obținute:

Avantajele metodei propuse față de metodele descrise anterior constau în excluderea intervenției chirurgicale pentru plasarea electrozilor necesari stimulării electrice, precum și localizarea mai eficientă a zonei supuse stimulării electrice având ca rezultat riscul minim de necrotizare a țesuturilor.

Rezultatul tehnic constă în obținerea unei tehnologii noi de stimulare la distanță (de pe suprafața corpului) a nanoparticulelor semiconductoare injectate în tunica musculară gastrică, duodenală sau intestinală, care asigură contractarea locală ondulatorie, ca rezultat asigurându-se îmbunătățirea procesului de motilitate a tractului gastro-intestinal și respectiv al proceselor de digestie.

Avantaje (în comparație cu produsele analoge existente), efectul economic și social preconizat sau real.

Avantajele metodei revendicate constau în excluderea electrozilor externi necesari stimulării electrice, precum și localizarea mai eficientă a zonei supuse stimulării electrice având ca rezultat riscul minim de necrotizare a țesuturilor. Un alt avantaj este posibilitatea excluderii intervenției chirurgicale pentru plasarea nanoparticulelor în pereții stomacului, duodenului sau intestinului subțire prin intermediul dispozitivelor de imagistică medicală, totodată constă în aceea că metoda propusă nu necesită intervenție chirurgicală și este minim invazivă pentru pacient, permițând în același timp stimularea artificială a motilității tractului gastro-duodenal la distanță prin aplicarea unui câmp ultrasonor extern obținut de la transductor piezoelectric, totodată datorită proprietăților piezoelectrice pronunțate ale nitrurii de galiu, nanoparticulele se vor polariza sub influența câmpului ultrasonor, ceea ce va duce la stimularea electrică a regiunii musculare adiacente nanoparticulelor injectate. Ca rezultat va surveni contractia musculară ce va deplasa bolul alimentar pe traiectul tractului digestiv. Durata necesară de acțiune a ultrasunetului este mai mică de 1 s.

Produsul dat este unic și în premieră pentru RM.

Laboratorul de otorinolaringologie

Metodele de tratament contemporane au efect clinic și funcțional diferit, dar în multe cazuri nu previn dezvoltarea proceselor cronice și riscul complicațiilor. Astfel, prin activitatea sa de cercetare Laboratorul "Patologia ORL" contribuie la implementarea în practica cotidiană a instituțiilor medico-sanitare publice a noilor metode de diagnostic și tratament efectuată prin publicarea lucrărilor științifice și elaborărilor metodice, raportarea lor la diverse foruri științifice,

introducerea în Protocele și Ghiduri Naționale și transfer tehnologic, în instruirea doctoranzilor, rezidenților și medicilor practicieni.

Într-un studiu complex s-au efectuat cercetări epidemiologice, microbiologice, imunohistochimice, imunologice, clinico-evolutive și funcționale la pacienții cu anumite afecțiuni ale nasului, faringelui și urechii medii. Cercetările aprofundate a particularităților imune locale și generale a pacienților cu patologie a inelului limfoepitelial faringian, a sistemului rinosinuzal și a urechii medii, a statusului clinico-funcțional constituie temelia pentru propunerea spre utilizare a unor produse farmaceutice existente, dar în premieră în afecțiunile menționate. Metodele propuse spre cercetare: imagistice, electrofiziologice, electroacustice, endoscopice, nanotehnologice bazate pe cercetări imunohistochimice și imunologice sunt foarte importante și au o direcție prioritară în domeniul otorinolaringologiei teoretice și practice din două puncte de vedere: pe de o parte, soluțiile vor completa viziunea patogeniei acestor maladii, pe de altă parte ele vor da un impuls nou tratamentului patogenetic. Avînd în vedere cele expuse, considerăm că studiul dat contribuie la îmbunătățirea calității diagnosticului și tratamentului afecțiunilor ORL incluse în cercetare, ridică calitatea vieții populației și nivelul de serviciu otorinolaringologic în țară.

Rezultatele principale:

Anul 2011

Pentru întâia oară s-a stabilit, că nivelului de interleukine la copii și maturi în caz de amigdalită cronică compensată a arătat nivele mai înalte de interleukină 8 ($229,09 \pm 73,63$) ($p=0,047$) și interleukina 1 β ($191,19 \pm 68,44$) ($p=0,845$) la copii. Indicii medii a nivelului de interleukină 8 la copii este de 6,5 ori mai mare decît la maturi, a interleukinei 1 β de 17,4 ori mai mare.

Aceasta ne demonstrează că la copii în caz de amigdalită cronică compensată un rol important îl au factorii de apărare nespecifică. La maturi însă, imunoglobulina seroasă a fost mai mare în comparație cu copiii ($p=0,038$), titrul antistreptolozinei-0 mai mare de 1,4 ori.

Acest fapt demonstrează că la maturi predomină răspunsul imun specific în caz de această patologie. Analizarea și compararea preliminară a datelor cito- și histologice ale mucoasei cavității timpanice peste un an după diferite metode de tratament (tratament medicamentos, tratament fizioterapeutic, adenotomie, timpanostomie) care se efectuează în colaborare cu colegii din Clinica Mayo, ne permite formarea imaginii evoluției otitelor medii la copii în primii șapte ani de viață și justifică schimbările în abordarea medico-chirurgicală ale otitelor medii la această grupă de vîrstă.

Anul 2012

Rezultatele analizei florei bacteriene la copii cu amigdalită cronică a demonstrat predominarea: *Stafilococcus Aureus*, *Streptococcus Pneumoniae* și *Neisseria spp.* Persistența unei și aceeași flore sau a florei combinate în diferite zone faringiene ne demonstrează unitatea procesului inflamator cronic al sistemului limfoepitelial faringian la copii. Flora microbiană depistată este sensibilă la Amoxicilină+acid clavulanic și cefalosporine, mai puțin la grupa macropene și este rezistentă la penicilină și sulfanilamide.

În urma cercetărilor complexe clinico-funcționale, cito-histologice la copiii cu otita medie care au suportat tratament tradițional și tratament complex chirurgical am concluzionat: metodele tradiționale au efect pozitiv temporar și superficial, nu previn cronicizarea. Tratamentul chirurgical complex propus semnificativ îmbunătățește calitatea vieții pacienților, stabil normalizează auzul și definitiv restabilește funcția mucoasei urechii medii, previne cronicizarea.

Anul 2013

În studiile în domeniul Optimizării diagnosticului și tratamentului chirurgical al otitei medii exsudative cronice (OMEC) și otitei medii recidivante (OMR) s-a dovedit, că prezența patologiei respiratorii recidivante ridică semnificativ incidența dezvoltării otitei medii și tendința spre cronicizare. Aplicarea algoritmului propus a ridicat eficacitatea tratamentului medicamentos și

argumentarea tratamentului chirurgical. Aplicarea metodei de tratament al OMEC a micșorat durata intervențiilor chirurgicale. Starea urechii medii la copii după tratamentul chirurgical s-a normalizat, ceea ce a fost confirmat prin examenul funcțional și otomicroscopic.

La copiii bolnavi de amigdalită cronică decompensată se apreciază cel mai înalt nivel de sensibilizare celulară către antigenii streptococici și o prezență cea mai înaltă a anticorpilor către antistreptolizina –O, cele mai joase nivele a celulelor CD-3 și CD-4 și cea mai redusă activitate funcțională a limfocitelor T, deminuirea sistemului de fagocitoză a neutrofilelor și stimularea sistemului de imunitate umorală.

Anul 2014

Metodele obiective de diagnostic rinologic- rinometria acustică și rinomanometria contribuie îmbunătățirii diagnosticului afecțiunilor rinosinusale. Diagnosticul de înaltă precizie contribuie la perfecționarea metodelor de tratament chirurgical endoscopic au condus la diminuarea duratei de spitalizare, numărului de recidive și îmbunătățirea calității vieții pacienților.

Tratamentul etiopatogenetic complex al amigdalitei cronice la copii, combinat cu terapia imunostimulatoare locală are un efect clinico-imunologic pozitiv de nivel înalt. Caracterul schimbărilor reactivității imunologice și al rezistenței preimune la copiii cu amigdalită cronică compensată a fost mai calitativ în tratamentul prin schema complexă (terapia locală imunomodulatoare cu autocelulele activate). La aplicarea doar a metodei terapeutice tradiționale, un șir de indici imunologici se schimbă mai puțin.

Studiile în domeniul Optimizării diagnosticului și tratamentului chirurgical al otitei medii exsudative și otitei medii recidivante demonstrează, că otita medie exsudativă se dezvoltă mai des la copiii cu patologia recidivantă și cronică a tractului respirator și are tendință spre cronicizare mai mare, în comparație cu copiii cu patologia tractului gastro- intestinal și, mai ales, copiii sănătoși.

Implementarea rezultatelor științifice:

Anul 2011

„Chirurgia endoscopică a chistului sinusului maxilar”

Executanți: Maniuc M., dr.hab.șt.med., Ababii P., dr.șt.med., cercet.coordonator.

Conducător: Maniuc M., dr.hab.șt.med., profesor universitar.

Volumul implementării, efectul economic (social) : 20 operații, durata medie a tratamentului constituie 3 zile, dat fiind redusă spitalizarea cu 4-5 zile. Respectiv se îmbunătățește calitatea vieții pacienților și se micșorează complicațiile.

„Rinometria acustică în diagnosticul rinitelor cronice hipertrofice”

Executanți: Maniuc M., dr.hab.șt.med., Sandul Gh., cercet. stagiar.

Volumul implementării, efectul economic (social) : 20 pacienți, îmbunătățirea calității operației, micșorarea complicațiilor, ameliorarea calității vieții.

Anul 2012

„Cercetarea florei microbiene a faringelui în caz de amigdalită cronică la copii”

Executanți: Danilov L., dr.șt.med., cercet. șt.superior, Sencu E., dr.șt.med., cercet. șt.superior.

Conducător: Maniuc M., dr.hab.șt.med., profesor universitar.

Volumul implementării, efectul economic (social) : Indicarea preparatelor antibacteriene conform sensibilității factorilor microbieni la antibiotici în caz de tratament conservator s-au postoperator în caz de amigdalită cronică la copii v-a micșora ziua pat cu 1-2 zile.

„Cercetarea cito și histologică a mucoasei urechii medii la copiii cu otita medie exsudativă și recidivantă peste un an după adenotomia, tratament fizioterapeutic, timpanostomie”

Executanți: Diacova S., dr.șt.med., cercet. șt.superior, Vetrician S., dr.șt.med., cercet. șt.superior. Volumul implementării, efectul economic (social) : Alegerea metodei de tratament chirurgical complex micșorează durata spitalizării pacienților de la 1- 2 zile.

„Metoda de rezecție a septului nazal”

Executanți: Maniuc M., dr.hab.șt.med., Ababii P., dr.șt.med., cercet.coordonator.

Conducător: Maniuc M., dr.hab.șt.med., profesor universitar.

Volumul implementării, efectul economic (social) : A fost elaborată metoda de rezecție a septului nazal și instrumentul pentru această operație care la moment este brevetată. Implementarea în practica medicală a permis reducerea spitalizării cu 1-2 zi pat.

Anul 2013

„Metodă de diagnostic diferențial a amigdalitei cronice compensate și decompensate”

Executanți: Danilov L., dr.șt.med., cercet. șt.superior, Șciuca S., dr.șt.med., cercet. șt.superior.

Conducător: Maniuc M., dr.hab.șt.med., profesor universitar.

Volumul implementării, efectul economic (social) : S-a elaborat metoda de diagnostic diferențial a amigdalitei cronice compensate și decompensate, care la moment este brevetată.

Implimentarea în practică a acestei metode reduce numărul de adresări și spitalizări cu 1-2 zile.

„Metodă de tratament al otitei medii exudative la copii”

Executanți: Diacova S., dr.șt.med., cercet. șt.superior, Gavriluța V., dr.șt.med., cercet. șt.

Conducător: Maniuc M., dr.hab.șt.med., profesor universitar.

Volumul implementării, efectul economic (social) : Aplicarea în practica medicală a redus cronicizarea, recidivarea și respectiv cazurile de spitalizare repetată.

Anul 2014

”Metodă de tratament chirurgical endoscopic al Concha bullosa”

Executanți: Maniuc M., dr.hab.șt.med., Ababii P., dr.șt.med., Didencu Al., cercet. stagiar.

Conducător: Maniuc M., dr.hab.șt.med., profesor universitar.

Volumul implementării, efectul economic (social) : Această metodă permite păstrarea integrității anatomo-funcționale a mucoasei cornetului mediu și prevenirea apariției aderențelor, diminuarea riscului de lezare a bazei craniului și reducerea duratei de spitalizare cu 3-4 zile.

”Metodă de tratament al otitei medii exsudative la copii”

Executanți: Diacova S., dr.șt.med., cercet. șt.superior, Gavriluța V., dr.șt.med., cercet. șt.

Conducător: Maniuc M., dr.hab.șt.med., profesor universitar.

Volumul implementării, efectul economic (social) : Această metodă reduce numărul de intervenții chirurgicale la copii cu restabilirea funcției urechii medii, se micșorează numărul complicațiilor după tratamentul chirurgical. Durata medie a tratamentului constituie 3 zile, dat fiind redusă spitalizarea cu 4-5 zile.

”Metodă de imunostimulare locală cu autocelele mononucleate”

Executanți: Danilov L., dr.șt.med., cercet. șt.superior.

Conducător: Maniuc M., dr.hab.șt.med., profesor universitar.

Volumul implementării, efectul economic (social) : Această metodă reduce numărul de intervenții chirurgicale la copii cu păstrarea integrității sistemului limfoepitelial faringian, se micșorează numărul complicațiilor locale și la distanță.

Publicații de performanță:

1. ABABII, I.; ȘCIUCA, S.; MANIUC, M. Esențialul în otorinolaringologia copilului./ Ch.: „Tipografia Centrală”, 2011. 256 p. ISBN 978- 9975- 78- 966- 0.
2. ABABII, I.; CIOBANU, P.; GHIDIRIM, GH.; NACU, V.; ȘROIT, I. Optimizarea regenerării reparatorii a țesuturilor și imunogenezei locale în contextul funcționării nanosistemelor naturale. Red. S. FLEȘTOR. Ch.: CEP „Medicina”, 2011. 336 p. ISBN 978-9975- 913- 59-1.
3. АБАБИЙ, И.; ДЪЯКОВА, С. Клинико- морфологические корреляции при различных формах среднего отита у детей. Международный научно- практический журнал Оториноларингология в Беларуси. 2011, 2 (03), 30 - 36. ISSN 2220- 1416.
4. АБАБИЙ И., ДЪЯКОВА С., МАНИЮК М., ДАНИЛОВ Л., АБАБИЙ П. Наш опыт диагностики и лечения детей с экссудативным и рецидивирующим средним отитом. Folia Otorinolaringologiae. 2013, 9 (3), 175- 179.
5. ДАНИЛОВ Л., АБАБИЙ И., ГИНДА С. Характеристика иммунологической реактивности и преимунной резистентности у больных хроническим компенсированным тонзиллитом разного возраста. Folia Otorinolaringologiae. 2013, 9 (3), 89- 94.
6. ДАНИЛОВ Л. Иммунологическая характеристика детей с хроническим тонзиллитом. Оториноларингология. Восточная Европа. 2013, 3 (12), 51- 57. ISSN- 2226-3322.
7. ДЪЯКОВА С. Скрининг и лечение экссудативного среднего отита у детей. Оториноларингология. Восточная Европа. 2013, 3 (12), 57- 63. ISSN- 2226- 3322.
8. DANILOV, L. Amigdalita cronică la copil. Red. S. Fleștor. Ch.: CEP Medicina, 2014. 210 p. ISBN 978-9975-118-63-7.
9. DANILOV, L.; GHINDA, S.; ABABII, I.; REVENCO, N.; CHIROȘCA, V. Caracteristica reactivității imune la diverse forme de amigdalită cronică asociată cu patologie reumatică. Arta medica. 2014, nr. 2 (15), 24-28. ISSN 1810-1852.
10. DANILOV, L.; GHINDA, S.; ABABII, I.; REVENCO, N.; PRIVALOVA, E. Caracteristica rezistenței preimune la bolnavii cu amigdalită cronică asociată cu patologie reumatică. Arta medica. 2014, nr. 2 (15), 24- 28. ISSN 1810-1852.
11. DANILOV, L. Particularitățile florei microbiene în patologiile inflamatorii acute și cronice 12. orofaringiene la copii. Buletin de Perinatologie. 2014, nr.1 (61), 55-61. ISSN 1810-5289.
13. DIACOVA, S. Optimizarea managementului otitei medii exsudative la copii. Buletin de Perinatologie. 2014, nr. nr.1 (61), 52-55. ISSN 1810-5289.
14. DIACOVA, S.; ABABII, I. Principiile managementului otitei medii exsudative la copiii cu patologia somatică. Arta medica. 2014, nr. 2 (15), 28-31. ISSN 1810-1852.
15. ȘCIUCA, S.; SELEVESTRU, R. Monitorizarea PEF-metrică a copiilor cu astm bronșic și impactul factorilor de risc habituali. Buletinul Academiei de Științe a Moldovei. Științe medicale. 2014, nr. 1, 48-52. ISSN 1857-0011.

Laboratorul de chirurgie cardio-toracică

Activitatea științifică a Laboratorului “Chirurgie cardio+toracică” corespunde direcțiilor prioritare ale cercetării-dezvoltării pentru anii 2011-2015 și direcțiilor strategice ale sferei științei și inovări, reflectate în Acordul de parteneriat între Guvern și Academia de Științe a Moldovei, și totodată direcțiile de cercetare ale Comisiei Europene.

Rezultatele obținute sunt actuale, reflectate în dări de seamă, în cadrul manifestărilor științifice naționale și internaționale, în monografiile, culegeri, ghiduri practice și reviste științifice, sunt citate în cadrul lucrărilor publicate de alți autori, posedă capacități și disponibilități de cooperare pe plan național și internațional.

Publicații de performanță

Horke, A.; Hemmer, W.; Sandica, E.; Rueffer, A.; Cesnjevar, R.; Ciubotaru, A.; Böthig D. The RVOT conduit registry: freedom from explantation of various conduit types. 43rd Annual Meeting of the German Society of Thoracic and Cardiovascular Surgery. 2014, 9-12.

Tudorache, I.; Ciubotaru, A.; Horke, A. [et al.] First clinical results of aortic valve replacement with decellularized aortic allografts in children and adults. 43rd Annual Meeting of the German Society of Thoracic and Cardiovascular Surgery. 2014, 9-12.

Cebotari S, Tudorache I, Ciubotaru A, Boethig D, Sarikouch S, Goerler A, Lichtenberg A, Cheptanaru E, Barnaciuc S, Cazacu A, Maliga O, Repin O, Maniuc L, Breyman T, Haverich A. Use of fresh decellularized allografts for pulmonary valve replacement may reduce the reoperation rate in children and young adults: early report. *Circulation*. 2011 Sep 13;124(11 Suppl):S115-23

Tudorache I, Horke A, Sarikouch S, Ciubotaru A, Breyman T, Boethig D, Beerbaum P, Bertram H, Westhoff-Bleck M, Meschenmoser L, Cebotari S, Haverich A. Core 6. Catheter-Based and Surgical Interventions - Session Title: Surgical Therapy for Valvular Heart Disease: Abstract 19959: Aortic Valve Replacement with Decellularized Aortic Allografts: First Clinical Results. *Circulation*. 2014;130:A19959.

CIUBOTARU, A.; Haverich, A. Ex vivo Approach to Treat Failing Organs: Expanding the Limits. *European surgical research*. 2015, 54, 64-74. ISSN: 0014-312X. doi: 10.1159/issn.0014-312X (IF: 1.431).

Catedra de chirurgie nr.1 "Nicolae Anestiadi"

Rezultatele obținute sunt actuale, reflectate în dări de seamă, în cadrul manifestărilor științifice naționale și internaționale, în monografii, recomandări practice și reviste științifice, sunt citate în cadrul lucrărilor publicate de alți autori, sunt obținute 10 certificate de inovator și 4 certificate de înregistrare a obiectelor dreptului de autor și drepturilor conexe, implementate în practica medicală, posedă capacități și disponibilități de cooperare pe plan național și internațional.

Pe parcursul anilor de acreditare (aa.2011-2015) de către catedra Chirurgie Nr.1 "N.Anestiadi" au fost editate 1 monografie, 3 îndrumări metodice. Au fost publicate 126 lucrări științifice, 27 articole au fost publicate în reviste recenzate naționale (categoria B și C), iar 9 au fost publicate în străinătate (dintre care în reviste ISI - 1). În perioada anilor 2011 – 2015 au fost obținute 14 acte de implementare. Colaboratorii catedrei Chirurgie Nr.1 "N.Anestiadi" au participat cu elaborările brevetate la expoziții de invenții, inclusiv naționale și internaționale. În cadrul expoziției internaționale elaborările catedrei au fost menționate cu 9 medalii de aur, 3 de argint și 1 de bronz. Pe parcursul perioadei de evaluare și acreditare catedra Chirurgie Nr.1 "N.Anestiadi" a participat în organizarea a 12 foruri științifice (congrese, conferințe, simpozioane), inclusiv 9 foruri naționale, 3 național cu participare internațională. Colaboratorii anual participă cu rapoarte la foruri științifice din țară și la foruri științifice internaționale după hotărârile republicii. Au fost prezentate peste 51 de comunicări la foruri științifice naționale și 38 – la foruri științifice internaționale.

Rezultatele principale

2011

A fost implementat procedeul original de plasare a steplerelor în bypasul Greenwille la pacienții cu obezitate morbidă.

A fost demonstrată posibilitatea corijării anemiei cu eritropoetină la pacienții chirurgicali. Administrarea preoperatorie a eritropoetinei la pacienții anemici reduce necesitatea hemotransfuziei în perioada postoperatorie.

A fost implementată în RM metoda de profilaxie a necrozelor marginale în operația de reconstrucție mamară TRAM.

2012

A fost implementată metoda de rezecție endoscopică a mucoasei prin tracțiune a leziunelor displazice și neoplazice a mucoasei tractului intestinal.

A fost demonstrată eficacitatea înaltă și argumentat tratamentul prin V.A.C - aspirație a pacienților cu gangrena Fournier. A fost elaborat algoritmul de conduită chirurgicală la pacienții cu flegmonul pudrid perineal.

2013

Pentru prima dată a fost demonstrată fezabilitatea examenului clinic ca indice de selectare a opțiunii diagnostic-curative pentru traumatizații cu plăgi abdominale și a fost argumentată posibilitatea conduitei nonoperatorii a unor categorii de traumatizați prin identificarea criteriilor de triaj și limitele de aplicabilitate a acestora. În baza rezultatelor obținute a fost formulat un algoritm diagnostic-curativ ergonomic în leziunile addominale deschise.

2014

S-a stabilit că utilizarea Damage Control Surgery în ischemia mezenterică acută arterială, prin aplicarea anastomozelor amânate la intervenții repetate trebuie considerată rațională în legătură cu necesitatea efectuării rezecției sectorului proximal necrotizat al intestinului subțire, practic la fiecare al doilea pacient. S-a determinat că tactica propusă Damage Control Surgery în ischemia mezenterică acută permite în 30% micșorarea letalității postoperatorii.

2015

Pentru prima dată a fost studiat profilul imunohistochimic al leziunilor mucinoase ale apendicelui, ovarelor și al pseudomixomului peritoneal. În baza acestor rezultate s-a demonstrat originea apendiculară a chisturilor mucinoase ovariene bilaterale și a diseminării peritoneale pseudomixomatoase.

A fost demonstrat impactul valorii indexului de carcinozitate peritoneală și a scorului de citoreducție asupra rezultatelor tratamentului pacienților cu pseudomixom peritoneal.

Implementarea rezultatelor științifice

2011

Metodă de profilaxie a limforeei în platiile peretelui abdominal

Executorii: Academician al AȘ RM, Profesor Universitar, Dr.hab. în med., Gh.Ghidirim, conf. univ., dr.în med., Gh. Conțu

Conducătorul: Academician al AȘ RM, Profesor Universitar, Dr.hab. în med., Gh.Ghidirim.

Locul implementării (întreprinderea, organizația): Chișinău, Centrul Național Științifico-Practic Medicină de Urgență.

Volumul implementării, efectul economic (social) preconizat sau real: Ameliorarea rezultatelor tratamentului, reducerea duratei de spitalizare, letalității postoperatorii, reabilitarea și reintegrarea socio-economică completă a pacienților.

2012

Rezecția endoscopică de mucoasă prin tracțiune a leziunelor displazice și neoplazice a mucoasei tractului intestinal (TGI).

Executorii: Academician al AȘ RM, Profesor Universitar, Dr.hab. în med., Gh.Ghidirim, conf. cerc., dr. hab. în med., I.Mișin, dr în med. Istrate V.

Conducătorul: Academician al AȘ RM, Profesor Universitar, Dr.hab. în med., Gh.Ghidirim

Volumul implementării, efectul economic (social) preconizat sau real: Ameliorarea rezultatelor tratamentului, reducerea duratei de spitalizare, letalității postoperatorii, reabilitarea și reintegrarea socio-economică completă a pacienților. Certificat de inovator no.5026, de la 28.02.2012, Universitatea de Stat de Medicină și Farmacie “N.Testemițanu”.

2013

Utilizarea metodei de abordare nonlaparotomică a plăgilor posttraumatice cu eviscerație de oment

Executorii: Academician al AȘ RM, Profesor Universitar, Dr.hab. în med., Gh.Ghidirim, Profesor universitar, Dr.hab. în med., Rojnoveanu Gh., dr în med. Țîțari St.

Conducătorul: Academician al AȘ RM, Profesor Universitar, Dr.hab. în med., Gh.Ghidirim

Locul implementării (întreprinderea, organizația): Chișinău, Centrul Național Științifico-Practic Medicină de Urgență

Volumul implementării, efectul economic (social) preconizat sau real: Ameliorarea rezultatelor tratamentului, reducerea duratei de spitalizare, letalității postoperatorii, reabilitarea și reintegrarea socio-economică completă a pacienților. Certificat de inovator no.1, de la 17.01.2013, CNȘPMU

2014

Diagnosticarea ischemiei mezenterice acute: informativitatea marchelilor serologici și metodelor instrumentale.

Certificat de înregistrare a obiectelor dreptului de autor și drepturilor conexe. Seria OȘ Nr.3894 din 18.03.2014

Executorii: Ghidirim Gh., Mișin I., Crăciun I.

Locul implementării (întreprinderea, organizația): Chișinău, Centrul Național Științifico-Practic Medicină de Urgență

Volumul implementării, efectul economic (social) preconizat sau real: Ameliorarea rezultatelor tratamentului, reducerea duratei de spitalizare, letalității postoperatorii, reabilitarea și reintegrarea socio-economică completă a pacienților.

2015

Stadializarea evolutivă a proceselor reparative în anastomoză pe colon.

Certificat de înregistrare a obiectelor dreptului de autor și drepturilor conexe. Seria OȘ Nr.5104 din 10.07.2015

Executorii: Ghidirim Gh., Mișin I., Pleșco E., Petrovici.,V, Sinițna.,L.

Locul implementării (întreprinderea, organizația): Chișinău, Centrul Național Științifico-Practic Medicină de Urgență

Volumul implementării, efectul economic (social) preconizat sau real: Ameliorarea rezultatelor tratamentului, reducerea duratei de spitalizare, letalității postoperatorii, reabilitarea și reintegrarea socio-economică completă a pacienților.

Publicații de performanță

Monografie editată în străinătate:

SCERBINA R. Gheorghe Ghidirim – un destin împlinit. Editura "Răzeșu", Piatra Neamț 2014, România, 360p.

Articole din reviste cu factor de impact (ISI IF):

ROJNOVEANU Gh., GHIDIRIM Gh., MISHIN I., VOZIAN M., MISHINA A. Preoperatively diagnosed mucoceles of the appendix. Chirurgia (Bucur.). 2014;109(3):416-419. ISSN 1221-9118 ISI IF (2012): 0.777 Citat:2

Cotate SCOPUS:

ROJNOVEANU, GH.; GHIDIRIM, GH.; ȚÎNȚARI, ST.; GAGAUZ, I.; GURGHÎȘ, R.; ANESTE, E. Influența conduitei diagnostic-curative selectate asupra duratei de spitalizare la pacienții cu plăgi ale abdomenului. Archives of the Balkan Medical Union. 2014, 49 (1 Suppl.), 81-85. ISSN 0041-6940

VOZIAN, M. Minimally invasive pseudomyxoma peritonei evacuation. Case report and literaturereview. Archives of the Balkan Medical Union. 2015;50(2) (Suppl. 1): 52-56.

Articole în reviste științifice naționale:

IGNATENCO, S. Algoritmul de conduită chirurgicală al pacienților cu gangrenea Fournier. Buletinul Academiei de Științe a Moldovei , 2012; nr.3(35), 72-80, ISSN 1857-0011

Catedra de chirurgie nr. 2

Activitatea științifică a Catedrei 2 Chirurgie USMF "N Testemițanu" corespunde direcțiilor prioritare ale cercetării-dezvoltării pentru anii 2011-2015

Rezultatele obținute sunt actuale, reflectate în dări de seamă, în cadrul manifestărilor științifice naționale și internaționale, în monografiile, culegeri, ghiduri practice și reviste științifice, sunt citate în cadrul lucrărilor publicate de alți autori, sunt obținute brevete de invenții, sunt implementate în practica medicală, posedă capacități și disponibilități de cooperare pe plan național și internațional.

Pe parcursul anilor de acreditare (aa.2011-2015) de către colaboratorii Catedrei 2 Chirurgie au fost editate 5 Protocoale Clinice Instituționale, 4 îndrumări metodice. Au fost publicate lucrări științifice - 270, 76 articole au fost publicate în reviste recenzate naționale (categoria B și C), iar 14 au fost publicate în străinătate (dintre care în reviste ISI -3). În perioada anilor 2011 – 2015 au fost obținute 5 brevete de invenție.

Pe parcursul perioadei de evaluare și acreditare colaboratorii catedrei au participat în organizarea a 11 foruri științifice (congrese, conferințe, simpozioane), inclusiv 9 foruri naționale, 2 național cu participare internațională. Colaboratorii anual participă cu rapoarte la foruri științifice din țară și la foruri științifice internaționale după hotărârile republicii. Au fost prezentate peste 14 de comunicări la foruri științifice naționale și 75 – la foruri științifice internaționale.

Rezultatele principale

În premieră națională s-a realizat transplantul de ficat integru de la donator în moarte cerebrală cu rezultate nemijlocite foarte bune. S-au definit standardele de lucru adresate transplantului hepatic în directă conlucrare cu Agenția Națională de Transplant. În această direcție a fost pregătită o echipă de cercetători de profil pluridisciplinar, ce realizează nemijlocit selectarea, conduita pre și postoperatorie, transplantul hepatic. Cercetarea problemei transplantului hepatic și evaluarea minuțioasă a indicațiilor pe fondalul experienței centrelor europene de performanță în domeniu, a permis efectuarea cu succes a peste 10 transplanturi hepatice.

A fost elaborat un standard curativ și diagnostic optimizat, adresat pacienților cu tumori Klatskin, fiind aprofundate posibilitățile tehnicilor chirurgicale adresate acestei patologii. Analiza statistică a permis evidențierea următoarelor aspecte ca fiind semnificative: asocierea rezecției hepatice (stângă sau dreaptă) și a lobului caudat la rezecția de cale biliară extrahepatică, corect indicată și realizată de echipe cu experiență, aduce beneficii de supraviețuire pacienților cu tumori Klatskin, constituind standardul actual al tratamentului chirurgical pentru majoritatea pacienților.

S-au aprofundat studiile, adresate caracteristicilor imuno-biologice, imagistice, morfologice și imunohistichimice hepato-splenice implicate în evoluția splenopatiei portale, precum și influența diferitor formule de tratament; a fost propus, instituit și elaborat un nou concept de asistență medico-chirurgicală adresat pacienților cirofici cu splenopatie severă asociată, care include tratament inițial hepatotrop, tratament endoscopic, chirurgical clasic și modern miniinvaziv. Este inițiat un studiu complex privind analiza multidimensională a calității vieții pacienților cirofici operați pentru HTP, la diferite etape de evoluție a bolii hepatice cronice.

Se continue cercetarea atitudinii chirurgicale în formațiunile tumorale ale pancreasului. În această direcție au fost conturate criteriile de selectare a pacienților, stabilite indicațiile și tehnica operatorie optimală vis-a-vis de caz . S-au studiat și implementat tehnologiile de ultima oră de rezecție pancreato-duodenală, în cazurile de invazie tumorală în vasele magistrale, rezecție sectorale pancreatice și de aplicare a derivațiilor pancreatodigestive, cristalizând principiile de terapie intensivă și recuperarea funcțională complexă. O concluzie de etapă este faptul că duodenopancreatectomia cefalică cu sau fără prezervare de pilor reprezintă, cea mai bună metodă de tratament a cancerului cefalopancreatic, fiind singura care poate asigura o evoluție fără semne de boală și o supraviețuire prelungită. Experiența noastră a demonstrat că rezecțiile extinse asociate cu rezecții vasculare de venă portă sau venă mezenterică superioară sunt fezabile în centre chirurgicale cu experiență. Cei mai importanți factori de pronostic sunt reprezentați de invazia limfonodulară.

S-au analizat avantajele și dezavantajele diferitor metode de diagnostic imagistic modern și morfologic adresate malrotației duodenale și modificărilor anatomo-funcționale ale zonei hepato-bilio-pancreato-gastro-duodenale. Au fost analizate legitățile etiopatogenetice ale malrotației duodenale și s-a demonstrat rolul lor în dezvoltarea patologiei zonei hepato-bilio-pancreato-gastro-duodenale. A fost propus tratamentul chirurgical bazat pe principii de etiologie și patogenie cu rezultate postoperatorii încurajatoare.

Brevete de invenții obținute:

2012

ANGHELICI, Gh.; CRUDU, O.; MUHAMADOVA, A.; PAVLIUC, G. Utilizarea propionatului de 3(2,2,2 trimetilhidrozin)dihidrat pentru tratamentul gastropatiilor portale la pacienții cu ciroză hepatică. Brevet de invenție MD 4316.(2015-01-31)

Hotineanu, V.; Cazac, A.; Tighineanu ,I.; Popa,V.; Braniște, F. Metodă de stimulare a motilității tractului gastrointestinal. Brevet de invenție Nr.4307(2015-01)

2013

HOTINEANU V., HOTINEANU A., CAZAC A., FERDOHLEB A., ILIADI A., CAZACOV V., TIMIȘ T. „Chirurgie anul V. Program, curs practic – varianta electronică”. Brevet de invenție. OȘ Nr. 3729 din 27.06.2013

ANGHELIC G., SAMOHVALOV S., MORARU V. Metoda de decontaminare selectivă a tractului gastro-intestinal în sindromul insuficienței intestinale. Brevet de invenție nr. 620 din 2013.

În perioada de evaluare au fost susținute următoarele teze:

1. DH 50.14.00.24, Padure A., teza dr.hab. în șt. med.”Analiza medico-legală a deficiențelor admise în asistența medicală de profil chirurgical”, consult., dr.hab. în șt. med. prof. univ., Baciuc Gh.; consult., dr.hab. în șt. med. prof. univ., Hotineanu V., Chișinău, 2011;

2. 50.14.00.27-52, Cazacov V., teza dr. hab. în șt. med ”Impactul chirurgical asupra raportului morfo-funcțional al splenopatiei portale cu component autoimun secundar hipertensiunii portale”, consult., MC al AȘ din RM , dr.hab. în șt. med. prof. univ., Hotineanu V., Chișinău 2013,

3.DH 50.14.00.27-52,Bortă E., teza dr. în șt. med. ”Fiziopatologia duodenului în malrotația duodenală asociată cu duodenostază”, conducător MC al AȘ din RM , dr.hab. în șt. med. prof. univ., Hotineanu V., Chișinău 2013;

4. D 50.321.13-04, Hurmuzachi A., teza dr. în șt. med. ”Duodenostaza și impactul ei asupra căilor biliare axtrahepatice”, conducător , dr.hab. în șt. med. conf. univ., Hotineanu A., Chișinău 2014;

5. D 50.321.13-03, Bujor S., teza dr. în șt. med.”Aspectele clinic-funcționale a litiazei veziculare la bărbați”, conducător MC al AȘ din RM , dr.hab. în șt. med. prof. univ., Hotineanu V., Chișinău 2014;

Implementarea rezultatelor științifice Catedrei 2 Chirurgie în perioada de evaluare:

2011

1. Hotineanu Adrian, dr.hab. în șt.med., conf. univ. Diagnosticul și tratamentul megacoledocului.Rezultatele tratamentului chirurgical al extaziilor căilor biliare sunt implementate în practica medicală a IMSP SCR (secțiile chirurgie hepato-bilio-pancreatică), în Clinicele universitare ale USMF, în Standardele Serviciilor Naționale Chirurgicale, în procesul didactic al Catedrei Chirurgie nr.2 a USMF „N. Testemițanu

2. Cazacov Vladimir, dr.șt.med., conf.univ. A fost definit managementul hipersplenismului portal autoimun și stabilite opțiunile terapeutice în funcție de stadiul hepatopatiei cronice difuze, starea funcțională hepatică și statusul pacientului. A fost estimat aportul diagnostic a scorurilor non-invazive și elastografiei în aprecierea fibrozei hepatice postsplenectomie și evaluate diferența acestora cu rezultatele biopsiei hepatice apreciind riscul biopsiei și balansa cost/beneficiu. S-a pus la dispoziția serviciilor chirurgicale naționale și IMSP SCR (secțiile chirurgie viscerală abdominală și hepato-bilio-pancreatică, secția hepatologie), în Clinicele universitare ale USMF un standard de diagnostic și tratament în hipersplenismului portal.

3. Hotineanu Adrian, dr.h.ș.m., conf, Bujac Mariana, cer.șt.super.,dr. Cucu Ion, dr.. S-a implementat în premieră metoda adrenalectomiilor laparoscopice adresate formațiunilor de volum a suprarenalelor. Rezultatele tratamentului chirurgical sunt implementate în practica medicală a IMSP SCR (secțiile chirurgie viscerală abdominală și endocrină, secția endocrinologie), în Clinicele universitare ale USMF.

4. Hotineanu Adrian, dr.h.ș.m., conf.univ., Bendelic Valentin, dșm, conf.univer., Timiș Tudor, d.ș.m, conf.univer. S-a implementat tehnologia rezecției colonului prin metoda laparoscopică. Rezultatele tratamentului chirurgical sunt implementate în practica medicală a IMSP SCR (secțiile chirurgie viscerală abdominală și chirurgie colo-rectală).

2012

1. Hotineanu Vladimir , dr. hab. in med. prof. univer., toți colaboratorii catedrei; Monitorizarea diurnă a secreției gastrice cu determinarea apogeului modificărilor funcționale ale duodenului în procesul digestiei, argumentarea administrării prokineticelor și a inhibitorilor secreției gastrice în raport cu apogeul digestiei.IMSP SCR (secțiile chirurgie viscerală abdominală și hepato-bilio-pancreatică, secția hepatologie), USMF „N.Testemiteanu” (catedra de chirurgie, patomorfologie).

2. Hotineanu Vladimir prof. univer. dr. hab. in med.toți colaboratorii catedrei. Implimentarea procedeelelor chirurgicale elective adresate pacienților cu duodenostază pe fondal de mal rotație duodenală. IMSP SCR (secțiile chirurgie viscerală abdominală și hepato-bilio-pancreatică, secția hepatologie, secțiile de chirurgie a spitalelor din RM), USMF „N.Testemiteanu” (catedra de chirurgie, patomorfologie).

2013

1. Hotineanu Vladimir. dr. hab. in med prof. univer;A fost studiat managmentul chirurgical în transplantul hepatic de la donator viu. S-a perfectat tehnica chirurgicală în relaizarea transplantului de la donator viu.Au fost implementate protocoalele clinice de conduită pre și postoperatorie la pacenții cu transplant hepaticIMSP SCR (secțiile chirurgie viscerală abdominală și hepato-bilio-pancreatică, secția hepatologie), USMF „N.Testemiteanu” (catedra de chirurgie2.Agenția de transplant din RM) și Asociația Chirurgilor „ N.Anestiadi”

2. Hotineanu Vladimir dr. hab. in med prof. univer.; A fost definit managementul malrotației duodenale și stabilite opțiunile terapeutice în funcție de stadiul evoluției și de gradul duodenostazei. Monitorizarea diurnă a secreției gastrice cu determinarea apogeei modificărilor funcționale ale duodenului în procesul digestiei, argumentarea administrării prokineticelor și a inhibitorilor secreției gastrice în raport cu nivelul digestiei. IMSP SCR (secțiile chirurgie viscerală abdominală și hepato-bilio-pancreatică, secția hepatologie), USMF „N.Testemiteanu” (catedra de chirurgie2.) și Asociația Chirurgilor „N.Anestiadi”

3. Hotineanu Adrian, dr. hab. in med , conf.,univ., Bujac Mariana cercvetător științific, dr. în med., Cucu Ion, dr.. S-a perfectat tehnica adrenalectomiilor laparoscopice adresate formațiunilor de volum a suprarenalelor, lărgint indicațiile pentru această abord chirurgical. S-a definit algoritmul chirurgical în dependență de fiecare tip morfologic prezent. IMSP SCR (secțiile chirurgie viscerală abdominală și endocrină, secția endocrinologie), USMF „N.Testemiteanu” (catedra de chirurgie2.catedra de endocrinologie)

4. Colaboratorii Catedrei 2 Chirurgie în colaborare cuInstitutului Clinic Fundeni sub tutela Prof. Dr. Popescu Irinel - S-au perfectat tehnica rezecțiilor hepatice inclusiv principiile de prelevare și pregătire de grefă hepatică. Studiile s-au realizat în baza centrului de transplant hepatic(Institutului Clinic Fundeni) iarrezultatele sunt implementate în IMSP SCR (secțiile chirurgie viscerală abdominală și hepato-bilio-pancreatică).

2014

1. Executanți: Hotineanu A., Bendelic V., Timiș T., Conducătorul: Hotineanu V. Dr. hab. șt. med. prof.universitar S-a implementat tehnologia rezecției colonului prin metoda laparoscopică Rezultatele tratamentului chirurgical sunt implementate în practica medicală a IMSP SCR (secțiile chirurgie viscerală abdominală și chirurgie colo-rectală)..

2. Executant Burgoci S., Conducătorul: conf.univer. Hotineanu A. Optimizarea diagnosticului și tratamentului a cancerului hepatic primar și metastatic IMSP SCR (secția chirurgie hepato-bilio-pancreatică și catedra patomorfologie USMF „N.Testemițanu”

2015

1. Hotineanu V. MC al AȘ RM , prof. univer. dr. hab. in med., Hotineanu A., prof. univer. dr. hab. in med ., A fost studiat managmentul chirurgical în în transplantul hepatic de la donator în moarte cerebrală. S-a prelucrat tehnica chirurgicală în relaizarea transplantului de la donator în moarte cerebrală.A fost implementate protocoalele clinice de conduită pre și postoperatorie la pacienți cu transplant hepatic. IMSP SCR (secțiile chirurgie viscerală abdominală și hepato-bilio-pancreatică, secția hepatologie), USMF „N.Testemiteanu” (catedra de chirurgie2.Agenția de transplant din RM) și Asociația Chirurgilor „N.Anestiadi”

2. Hotineanu V. MC al AȘ RM , prof. univer. dr. hab. in med., Hotineanu A., prof. univer. dr. hab. in med . Conf.universitar Ferdohleb A; Conf.universitar Cazacov V. Au fost studiate aspectele anatomice și tehnicile chirurgicale aplicate în tratamentul tumorile zonei hepato-bilio-pancreatice. IMSP SCR (secțiile chirurgie viscerală abdominală și hepato-bilio-pancreatică,), USMF „N.Testemiteanu” (catedra de chirurgie2.), Asociația Chirurgilor „N.Anestiadi”

3. Hotineanu V. MC al AȘ RM , prof. univer. dr. hab. in med., Hotineanu A., prof. univer. dr. hab. in med ., Optimizare tehnicei chirurgicale a rezecțiilor hepatice inclusiv principiile de prelevare și pregătire de grefă hepatică. Studiile s-au realizat în baza centrului de transplant hepatic al Institutului Clinic Fundeni sub tutela Prof.Dr. Irinel Popescu și în baza secției chirurgie hepatobiliarăm a Catedrei 2 Chirurgie sub coordonarea: Rezultatele tratamentului chirurgical sunt implementate în IMSP SCR (secțiile chirurgie viscerală abdominală și hepato-bilio-pancreatică).

Publicații de performanță

HOTINEANU V., HOTINEANU A., CAZACOV V., CUCU I., DARII E. Opțiuni chirurgicale clasice și laparoscopice în tratamentul splenopatiei portale. Sănătatea publică, Economie și Management în Medicină. 2013, nr.5, 122-126. ISSN 1729-8687.

HOTINEANU V., HOTINEANU A., IVANCOV G., BURGOCI S., DUMBRAVA V-T., COJOCARU V., MORARU E., PELTEC A., TALPĂ D. Transplant hepatic efectuat în premieră în Republica Moldova. Sănătatea publică, Economie și Management în Medicină. 2013, nr.5 , 126-132. ISSN 1729-8687.

HOTINEANU V., HOTINEANU A., IVANCOV G., BURGOCI S., BOGDAN V. Atitudine de diagnostic și tratament al tumorilor hepatice. Anale științifice. 2013, Ediția a XIV-a, vol.4, 73-78. ISSN 1857-1719.-ISBN 978-9975-918-81-7.

HOTINEANU V., PALII L., BENDELIC V., TIMIȘ T., BALAN L. Optimizarea diagnosticului și tratamentului neoplaziei colorectale. Anale științifice. 2013, Ediția a XIV-a, vol.4, 96-100. ISSN 1857-1719.-ISBN 978-9975-918-81-7.

Monografii:

CAZACOV V. Considerații clinico-morfologice și terapeutice în splenopatia portală. Ch: Tipografia „Sibis – Grafica”, 2012. 104 p. ISBN 98-9975-4146-6-1.

HOTINEANU V., HOTINEANU R.. Medicina naturistă. Ch.: Prut International, Tipografia Centrală, 2012. 400p. ISBN 978-9975-54-070-4.

Catedra de chirurgie generală-semiologie

Activitatea științifică a Catedrei corespunde direcțiilor prioritare de cercetare pentru anii 2011-2015. Rezultatele obținute sunt actuale, reflectate în dări de seamă, în cadrul manifestărilor științifice naționale și internaționale, în monografii, culegeri, ghiduri practice și reviste științifice, sunt citate în cadrul lucrărilor publicate de alți autori, sunt obținute brevete de invenții, sunt implementate în practica medicală, posedă capacități și disponibilități de cooperare pe plan național și internațional.

Pe parcursul anilor 2011-2015 de către colaboratorii Catedrei au fost publicate lucrări științifice, articole în reviste recenzate naționale (categoria B și C), și din străinătate (dintre care în reviste ISI - 1), editată 1 monografie, obținute 2 brevete de invenție.

Colaboratorii Catedrei au participat la expoziții de invenții, inclusiv naționale și internaționale. În cadrul expoziției internaționale elaborările Catedrei au fost menționate cu 1 medalie de aur, 1 medalie de bronz și o diplomă de excelență.

Pe parcursul perioadei de referință Catedra a organizat cel de-al XII-lea Congres al Asociației Chirurgilor “Nicolae Anestiadi” din Republica Moldova. 23-25 septembrie 2015, a participat la organizarea Conferințelor interdisciplinare internaționale Romania Turnu-Severin 2014-2015.

Rezultatele principale

În baza studiului pacienților cu boala varicoasă a fost editată o monografie:

GUȚU, E.; CASIAN, D.; CULIUC, V. Tratamentul chirurgical al maladii varicoase: aspecte controversate. Ed. Chișinău: Ericon, 2013. 251 p. ISBN 978-9975-4254-7-6.

A fost susținută teza de doctor în medicină la tema „Particularitățile de diagnostic și tratament ale apendicitei acute în timpul sarcinei” „Chirurgie” 321.13 de către competitorul Guzun Vasile. Conducător științific - Guțu Eugen dr.hab.în șt.med., prof univer. (2014). Rezultatele cercetărilor efectuate au fost implementate în activitatea practică cotidiană a secțiilor de chirurgie aseptică și septică a IMSP SCM nr.1, Centrul Național Practico-Științific în domeniul Medicinii de Urgență, Institutul Ocrotirii Sănătății Mamei și Copilului.

În baza sintezei și analizei materialului clinic acumulat în tratamentul bolnavilor cu boală de reflux gastro-esofagian și hernie hiatală, precum și a pacienților cu patologii venoase a membrilor inferioare precum și a altor maladii chirurgicale, rezultatele au fost raportate la diferite manifestări științifice, congrese naționale, internaționale, conferințe, simpozioane.

Publicații de performanță

1. GUȚU, E.; CASIAN, D.; CULIUC, V. Tratatamentul chirurgical al maladii varicoase: aspecte controversate. Ed. Chișinău: Ericon, 2013. 251 p. ISBN 978-9975-4254-7-6.

2. CASIAN, D.A. Regarding an alternative treatment for varicose veins: ligation plus foam sclerotherapy. *Dermatologic Surgery*. 2012, 38(1), 146-147. ISSN 1524-4725. doi: 10.1111/j.1524-4725.2011.02212.x (IF: 1,798).

3. CASIAN, D; GUTSU, E.; CULIUC, V. Validation of the Romanian Translated ABC-V (Assessment of Burden in Chronic – Venous Disease) Questionnaire. *Chirurgia*. 2013, 108(3), 381-384. ISSN 1221-9118.

4. GUTU, E.; CULIUC, V.; CASIAN, D.; DONTU, I. Controverse privind riscul emboligen și managementul optim al trombozei flotante a venelor profunde. *Archives of the Balkan Medical Union*. 2014, Vol.49, N.1 (Suppl), p.90-95.

5. GUTSU, E.; CASIAN, D.; CULIUC, V. Vascular trauma during surgery for varicose veins of lower limbs. *Archives of the Balkan Medical Union*. 2013, 48(3), Suppl., 31-33. ISSN 1584-9244

Catedra de chirurgie (FECMF)

Rezultate științifice mai importante:

- Elaborarea algoritmului de tratament combinat (tradițional și enovascular) al piciorului diabetic;
- Dezvoltarea chirurgiei miniinvazive a JEG prin:
- Metoda laparoscopică de tratament a herniilor hiatale gigante cu sutură V-Lock;
- Metodă de crurorafie combinată laparoscopică în hernia hiatală;
- Metodă laparoscopică de crurorafie posterioară în “8” în herniile hiatale;
- Metodă laparoscopică de tratament a herniilor gigante cu plasă sintetică bifațată.
- Hernioplastie prin metoda laparoscopică TEP;
- Electrostimularea sfîncterului esofagian inferior cu microstimulator implantat încărcabil prin transfer de energie fără fir la pacienți cu boala de reflux gastro-esofagian. Au fost elaborate parametrii de electrostimularea LES.

Elaborări științifice și tehnologice (elaborări brevetate sau certificate, produse, materiale, tehnologii etc.)

BELEV, N; MEREUȚA, I; BREGA, D. Managementul investigațiilor molecular-genetic în cancerul de prostată și colorectal . Brevet de inovator Nr.5369, USMF, “N. Testemițanu”, din 23.05.2014.

UNGUREANU, S; GLADUN, N; ȘIPITCO, N; LEPADATU, C; FOSA, D. Metoda laparoscopică de tratament a herniilor hiatale gigante cu sutură V-Lock. Brevet de inovator Nr. 5469, USMF, “N. Testemițanu”, 2015.

UNGUREANU, S; GLADUN, N; ȘIPITCO, N; LEPADATU, C; FOSA, D. Metodă de crurorafie combinată laparoscopică în hernia hiatală. Brevet de inovator Nr. 5467, USMF, “N. Testemițanu”, 2015.

UNGUREANU, S; GLADUN, N; ȘIPITCO, N; LEPADATU, C; FOSA, D. Metodă laparoscopică de crurorafie posterioară în “8” în herniile hiatale. Brevet de inovator Nr. 5470, USMF, “N. Testemițanu”, 2015.

UNGUREANU, S; GLADUN, N; ȘIPITCO, N; LEPADATU, C; FOSA, D. Metodă laparoscopică de tratament a herniilor gigante cu plasă sintetică bifațată. Brevet de inovator Nr. 5468, USMF, "N. Testemițanu", 2015.

UNGUREANU, S; GLADUN, N; ȘIPITCO, N; LEPADATU, C; FOSA, D. Metode sutură în „bucă dublă” a plilierilor diafragmali în herniile de dimensiuni mari a hiatusului esofagian. Brevet de inovator Nr. 5479, USMF, "N. Testemițanu", 2015.

UNGUREANU, S; GLADUN, N; ȘIPITCO, N; LEPADATU, C; FOSA, D. Metoda de sutură a hiatusului esofagian cu petec de proteză sintetică (polipropilen PTFE). Brevet de inovator Nr. 5480, USMF, "N. Testemițanu", 2015.

Publicații de performanță

UNGUREANU, S. Aspecte clinice, de diagnostic și tratament ale esofagului Barrett. Red. Ch.: Pontos, 2015 (Tipogr. "Europres"). 156 p. ISBN 978-9975-51-658-7.

CIUTAC I. Chirurgia laparoscopică în colecistita acută și pancreatita distructivă la bolnavii cu risc operator major. Chișinău 2013, 273 p. (Lucrarea a fost apreciată cu Premiul Academiei de Științe a RM pe anul 2014). ISBN 978-9975-113-81-6.

CIUBOTARU, A.; CEBOTARI, S.; TUDORACHE, I.; BECKMANN, E.; HILFIKER, A.; HAVERICH, A. Biological heart valves. Biomed Tech. 2013, Oct 1;58(5):389-97. doi: 10.1515/bmt-2012-0148. (IF 1.157).PubMed.

GONȚA, V.; UNGUREANU, S.; CIOBANU, V.; ANESTEADI, Z. Large Pheochromocytoma in the third trimester of gestation. Case Report Acta Endo (București). 2013, 9: 307-314 doi:10.4183/aeb.2013.307 (IF: 0.183).

BALICA, I. Destrucțiile pulmonare acute în practica pulmonologică. Buletinul Academiei de Științe a Moldovei. Științe Medicale. 2011, nr.3, 95-98. ISSN 1857-0011.

LEPADATU, C.; ȘIPITCO, N.; UNGUREANU, S.; GLADUN, N. Albinuța chirurgicală. Recomandări practice pentru rezidenți chirurghi și medici specialiști. Chișinău: Ed. "Tipogarfia centrală", 2015, 70 p.

Catedra de chirurgie nr. 5

Rezultatele principale:

1. S-a conchis că hernioplastia laparoscopică deține avantaje incontestabile față de cea clasică: sindromul algic postoperator redus, reintegrarea rapidă a pacienților în câmpul muncii, incidența redusă a infecției în plaga postoperatorie.

2. S-a demonstrat că structura textilă și porozitatea plasei chirurgicale sunt factorii cheie în diminuarea reacției inflamatorii și integrarea adecvată a protezei în țesuturile recipientului. Plasele chirurgicale din polipropilenă macroporoase cu densitatea relativă redusă posedă o biocompatibilitate optimală, generează o reacție inflamatoare moderată, reacție fibro-histiocitară puternică și sunt rezistente la infecție.

3. În premieră în Republica Moldova a fost implementată metoda de ligaturare transanală a arterelor hemoroidale sub controlul doplerometriei ultrasonore ca o metodă de alternativă miniminvasivă de tratament a bolii hemoroidale.

4. S-a confirmat că ligaturarea transanală a arterelor hemoroidale cu mucopexie sub controlul doplerometriei ultrasonore (HAL-RAR) prezintă următoarele avantaje de impact științific, social și economic: sindromul dolo postoperator este mai puțin pronunțat, este păstrată integritatea elementelor fiziologice ale canalului anal și micșorată durata de spitalizare a pacienților comparativ cu metodele clasice tradiționale de hemoroidectomie.

5. A fost demonstrată că hernioplastia aloplastică preperitoneală Moran este o variantă alternativă procedurii Lichtenstein în cura chirurgicală a herniei inghinale la pacienții tineri cu afectarea moderată a structurilor fibroconjunctive ale peretelui posterior al canalului inghinal.

Publicații de performanță

BOUR, A. Detoxicarea enterală în tratamentul insuficienței hepatice la pacienții cu ciroză hepatică și hemoragii din varicele esofagogastrice. Chișinău, 2011, 128 p. ISBN 978-9975-47-053-7.

BOUR, A. Metodele miniinvazive de hemostază la pacienții cu hemoragii din varicele esofagiene și gastrice. Chișinău, 2011, 196 p. ISBN 978-9975-47-071-1.

TARGON, R. Hernioplastia preperitoneală aloplastică Moran – varianta de alternativă în tratamentul herniilor inghinale. În: Curierul medical. Chișinău, 2012, nr. 6 (330), p 35-39. ISSN 1857-0666.

Catedra de otorinolaringologie

Activitatea științifică a Catedra de otorinolaringologie corespunde direcțiilor prioritare ale cercetării-dezvoltării pentru anii 2011-2015. Pe parcursul anilor de acreditare (2011-2015) au fost obținute numeroase rezultate precum: au fost editate 7 recomandări metodice, au fost publicate 2 monografii, în reviste naționale (categoria B și C) au fost publicate 69 articole iar 29 de articole au fost publicate în străinătate (dintre care în reviste ISI, cu factor de impact >1 - 4) .

În perioada anilor 2011 – 2015 au fost obținute 3 brevete de invenție. Membrii catedrei au participat la simpozion republican “Actualități în Otorinolaringologia pediatrică”- septembrie 2013; la Conferința ORL națională cu participare internațională „Performanțe actuale în Otorinolaringologie”- noiembrie 2013; Seminar „Rinoseptoplastia”- ianuarie 2014;

În 2012 a fost susținută teza de doctor: „Tratamentul laringitelor cronice cu Regesan (studiu clinic- experimental)”- autor Gariuc E., conducător științific: Vl. POPA dr ,hab. med., profesor universitar.

În 2013 a fost aprobată tema tezei de postdoctorat „Aspecte etio- patogenetice și optimizarea tratamentului conservator în amigdalita cronică la copii” – autor Danilov L., dr. med., conferențiar universitar, conducător științific- I. ABABII dr. hab. med., profesor universitar, academician al AȘM.

Catedra de ortopedie și traumatologie

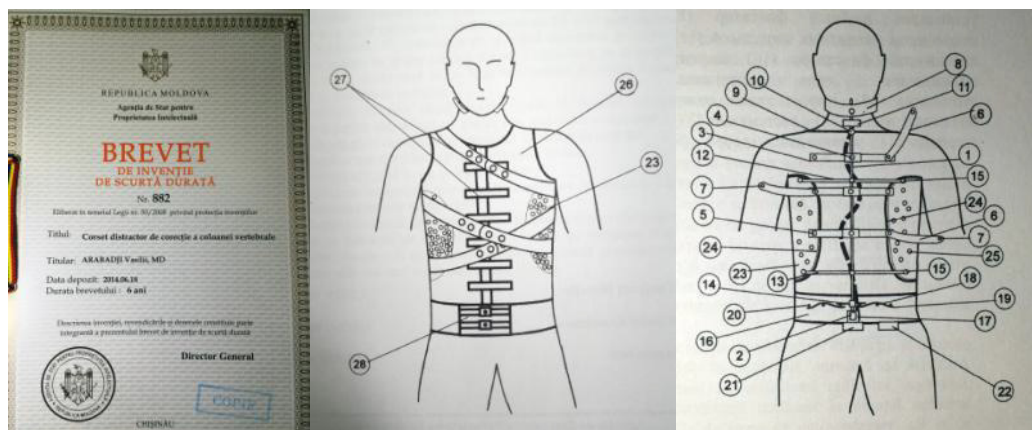
Rezultatele cercetării

Brevete de invenție

Corset distractor de corecție a coloanei vertebrale

Brevet de invenție nr.882, MD 882 Z 2015.09.30, A61F 5/02.

Autori: Arabadji Vasiliu, Dr. hab. în med. Caproș Nicolae, asist. univ. Kusturova Anna.



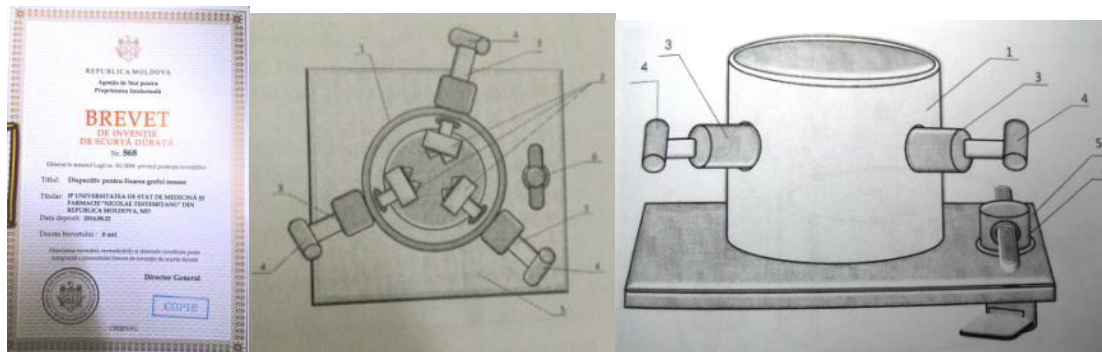
Invenția se referă la medicină, în special la traumatologie și ortopedie, și este pentru tratamentul traumelor și afecțiunilor coloanei vertebrale. Prezenta invenție constă în elaborarea

unui dispozitiv original și a unei noi metode de corecție a coloanei vertebrale în cazul diferitelor patologii vertebrale. Neajunsurile dispozitivelor asemănătoare constau în garabitele mari, absența corecției și extinderii concomitente, curelele și suporturile gonflabile provoacă dureri la aplicarea forțelor de corecție, iar mobilizarea deplasărilor patologice ale vertebrelor poate duce la instabilitatea coloanei vertebrale și amplificarea adurerii, de asemenea aceste dispozitive sunt dificil de îmbrăcat. Problema se soluționează cu invenția - corsetul distractor de corecție a coloanei vertebrale – ea constă în comoditatea utilizării cu efectul de distracție și corecție în cazul fracturilor și dislocărilor vertebrale în regiunea toracică și lombară, osteoconrozei lombare, osteocondrozei lombare cu sindrom radicular, scoliozei, spondilolistezei, precum și în posibilitatea diminuării tensiunii la nivelul coloanei vertebrale cervicale și coccisului, atât în calitate de agent de autovindecare, cât și de pregătire pentru intervenții chirurgicale. Cu acest corset poate fi obținut ușor și simplu un efect terapeutic asupra pacientului, asigurând confortul. Avantajele aplicării se manifestă prin ușurință, accesibilitate, confort și eficiența corecției coloanei vertebrale. Corsetul distractor de corecție a coloanei vertebrale conține o tijă (1), pe capătul superior al căreia este instalat un fixator pentru gât (8) cu o sursă de impulsuri magnetice (11). Pe un fixator lombar (16) sunt fixate tije elastice de extindere verticală (19). Corsetul de asemenea conține o vestă compresivă (26) cu cataramă (27). Pe tija (1) sunt instalate o nervură (9) cu un ghidaj (10) pentru fixarea pe vesta compresivă (26), nervuri (3) cu fixatori (4) și orificii (5) la capete, în care sunt fixate curele (6) pentru extinderea pe orizontală cu orificii de fixare (7), o tijă superioară verticală (12) cu orificii (15) pentru fixare la orificiile de fixare (25) ale vestei compresive (26), o tijă de mijloc verticală (13) și o tijă inferioară verticală (14).

Dispozitiv pentru fixarea grefei osoase

Brevet de invenție nr.868,MD 868 Z 2015.08.31, A61B 17/56, A61B 17/66, A61B 17/68, A61B 17/76

Autori: Cociug Adrian, Macagonova Olga, Dr. hab. în med. Zota Eremia, Dr. hab. în med. Caproș Nicolae, Dr. hab. în med. Nacu Viorel, Baci Ion.

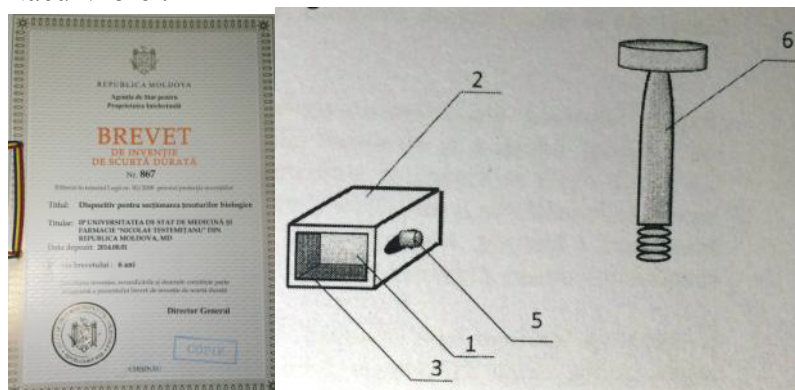


Invenția se referă la medicină și anume la dispozitive pentru fixarea grefe osoase, și poate fi utilizată în morfopatologie și histologie. Avantajele acestui dispozitiv constau în aceea că forma cilindrică permite o fixare sigură, dispozitivul ușor se curăță de țesuturi, prelucându-se ulterior cu substanțe dezinfectante; cu ajutorul fixatorilor mobili, pot fi procesate toate tipurile de grefe osoase; placa portabilă, cu ajutorul fixatorului, poate fi montată pe toate tipurile de suprafață, dispozitivul este compact și ușor transportabil. Dispozitivul pentru fixarea grefei osoase conține un corp cilindric (1) din oțel inoxidabil, în care sunt executate simetric, la același nivel, trei găuri străpunse, la care pe suprafața exterioară a corpului (1) sunt sudate trei bușe de sprijin (3) cu filet interior. În bușe (3) sunt înșurubați fixatori ai grefei osoase, formați fiecare dintr-un mâner (4) și un cap (2) cu dinți, care sunt executați în două rânduri verticale. Corpul (1) este sudat pe o placă portabilă (5), dotată cu un fixator (6) al dispozitivului de o masă.

Dispozitiv pentru secționarea țesuturilor biologice

Brevet de invenție nr.867, MD 867 Z 2015.08.31, A61B 10/02, A61B 17/3209

Autori: Cociug Adrian, Macagonova Olga, Dr. hab. în med. Caproș Nicolae, Dr. hab. în med. Nacu Viorel.



Invenția se referă la medicină, și anume la dispozitive pentru secționarea țesuturilor biologice, și poate fi utilizată în morfopatologie și histologie, cu scopul de studia modificările degenerativ-distrofice și de regenerarea a țesuturilor. Avantajele dispozitivului data sunt forța aplicată la secționarea țesuturilor biologice este mică, se economisește timp și este evitată deteriorarea țesuturilor pentru investigație. Rezultatul tehnic al invenției constă în secționarea țesuturilor biologice pentru investigare operativ, sigur, calitativ, ușor și atraumatic, precum și econom. Dispozitivul pentru secționarea țesuturilor biologice conține un corp (2) în formă de paralelipiped dreptunghic, un capăt (3) al căruia este executat deschis cu marginile ascuțite pentru secționarea țesutului. În corp (2) este amplasat un piston (1) turnat pentru expulzarea țesutului secționat, executat în formă de paralelipiped dreptunghic, cu un picioruș (5) pe o parte laterală, amplasat într-o canelură longitudinală străpunsă cu o captură, executată pe una din părțile laterale ale corpului (1). Pe un capăt al pistonului (1), opus capătului deschis al corpului (2), este înșurubat un mâner (6) cu un cap de lovire.

Metodă de tratament al scoliozei toracice progresive la copii

Brevet de invenție nr. 806, MD 806 Z 2015.03.31, A61B 17/56.

Autori: Asist. univ. Kusturova Anna, Dr. hab. în med. Caproș Nicolae, Dr. hab. în med. Kusturov Vladimir.



Invenția se referă la medicină, și anume la traumatologie și ortopedie și poate fi utilizată în tratamentul scoliozei toracice progresive la copii. Conform invenției, metoda revendicată include efectuarea anesteziei generale, după care pacientul se poziționează în decubit lateral, pe partea convexă a curburii scoliotice cu ajutorul unor role și fixatoare prin mișcări de rotare și apăsare se efectuează derotarea vertebrelor incluse în curbura scoliotică, apoi se efectuează stabilizarea

bilaterală prin introducerea a câte o broșă în plan orizontal prin coastele 4...7, la o distanță de 3...4 cm de cartilajul coastelor prin spațiul osteomedular, prin articulațiile costo-sternale în stern, apoi prin aceleași coaste, între linia axilară anterioară și medie, bilateral, se introduc în plan vertical încrucișat câte două broșe din partea concavă a curbării scoliotice, apoi din partea convexă a curbării scoliotice.

Metodă de corecție chirurgicală concomitentă a metatarsus varus și hallux-valgus

Brevet de invenție nr. 744, MD 744 Z 2014.10.31

Autori: Dr. în med. Ojog Sergiu, Dr. hab. în med. Caproș Nicolae, Ciobanu Sergiu.



Invenția se referă la medicină, în special la traumatologie și ortopedie și poate fi utilizată pentru corecția chirurgicală concomitentă a metatarsus varus și hallux-valgus. Esența invenției constă în aceea că se efectuează o incizie longitudinală pe fața dorsală a plantei piciorului, și anume medial de tendonul mușchiului extensor lung al halucelui, de-a lungul falangei proximale a halucelui, articulației metatarsofalangiene a halucelui și treimii distale a primului os metatarsian, apoi se incizează capsula și periostul, se mobilizează tendonul comun al mușchiului aductor și al fasciculului medial al mușchiului flexor scurt al halucelui, care se aplică pe osul sesamoid și pe baza falangei proximale a halucelui, se ligaturează tendonul mușchiului aductor al halucelui la distanța de 5 mm de la baza falangei proximale, după care se secționează tendonul, se execută un canal prin capul primului os metatarsian, prin care se trece firul de ață din partea mediană spre partea laterală, apoi spre baza falangei proximale și se suturează de partea laterală a osului metatarsian, după care printr-un abord efectuat pe partea laterală a articulației metatarsofalangiene a halucelui se excizează exostoza, apoi se efectuează capsulorafia și se suturează țesuturile moi pe straturi.

Metodă de corecție chirurgicală concomitentă a metatarsus varus și hallux-valgus

Brevet de invenție nr. 756, MD 756 Z 2014.11.30

Autori: Ciobanu Sergiu, Dr. în med. Ojog Sergiu, Dr. hab. în med. Caproș Nicolae.

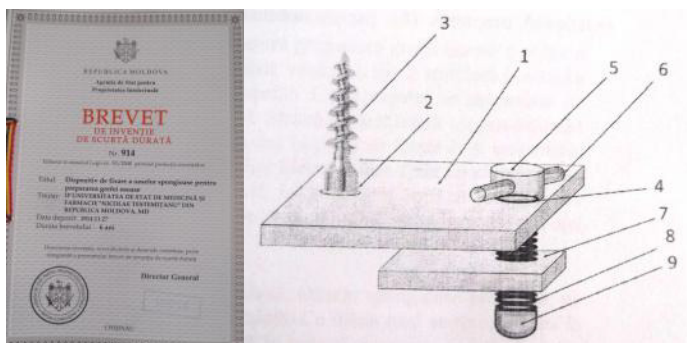


Invenția se referă la medicină, în special la traumatologie și ortopedie și poate fi utilizată pentru corecția chirurgicală concomitentă a metatarsus varus și hallux-valgus. Esența invenției constă în aceea că se efectuează o incizie pe straturi din partea laterală a primului deget până la linia articulară metatarsocuneiformă, după care se incizează capsula, se mobilizează suprafețele articulare și osul metatarsian 1, apoi pătrunzând sub capsulă se eliberează osul metatarsian 1; cu o daltă dreaptă se rezeacă suprafața articulară a osului cuneiform sub un unghi deschis în partea laterală, se răzuiește suprafața articulară a bazei osului metatarsian 1; se efectuează o altă incizie pe straturi pe partea laterală a degetului 1 la nivelul articulației metatarsofalangiene până la interlinia articulară, se incizează capsula în formă de Y, se eliberează baza falangei proximale a degetului 1, se efectuează o luxare, apoi cu o daltă dreaptă se rezeacă perpendicular 1/3 din baza acestei falange, din porțiunea de os rezecată se modelează un transplant de formă triunghiulară, conform spațiului format între osul metatarsian și osul cuneiform, și se introduce în spațiul menționat, după care se fixează transplantul sub un unghi cu două broșe Kirshner de 2...3 mm prin osul metatarsian 1, transplant și osul cuneiform cu exteriorizarea capetelor broșelor, totodată se fixează halu-cele prin introducerea coaxială cu axa degetului a unei broșe prin oasele falangiene și osul metatarsian 1, se suturează capsulele articulare metatarsocuneiformă și metatarsofalangiană, iar plăgile se suturează pe straturi.

Dispozitiv de fixare a oaselor spongioase pentru prepararea grefei osoase

Brevet de invenție nr. 914, MD 915 Z 2016.01.31

Autori: Cociug Adrian, Dr. hab. în med. Marin Ion, Dr. hab. în med. Zota Ieremia, Dr. hab. în med. Caproș Nicolae, Macagonova Olga, Dr. hab. în med. Nacu Viorel, Baci Ion.

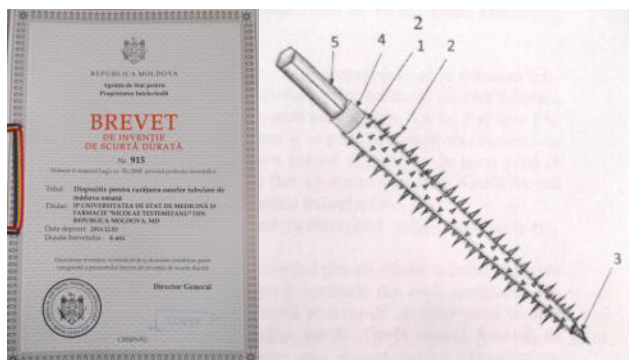


Invenția se referă la medicină, în special la dispozitive de fixare a oaselor pentru prepararea grefei osoase, și poate fi utilizată în medicina regenerativă, domeniul celulelor stem, morfopatologie și histologie. Dispozitivul de fixare a oaselor spongioase pentru prepararea grefei osoase conține o placă de sprijin (1), pe o margine a căreia este sudată vertical o tijă (2) spiralată conică cu vârf ascuțit. Pe marginea opusă a plăcii de sprijin (1) este montat un mecanism de fixare, care include o placă de fixare (7) și o tijă filetată (8), amplasată cu posibilitatea trecerii printr-un orificiu străpuns filetat (10), executat în placa de fixare (7), și un orificiu (4), executat în placa de sprijin (1). La un capăt al tijeii filetate (8) este fixat un cilindru (5) cu filet interior cu două mânere (6) amplasate simetric, iar la capătul opus al acesteia este fixat un capac (9) cu filet interior. Toate elementele dispozitivului sunt executate din oțel inoxidabil.

Dispozitiv pentru curățarea oaselor tubulare de măduva osoasă

Brevet de invenție nr. 915, MD 915 Z 2016.01.31

Autori: Cociug Adrian, Dr. hab. în med. Nacu Viorel, Dr. hab. în med. Zota Ieremia, Dr. hab. în med. Caproș Nicolae, Macagonova Olga.

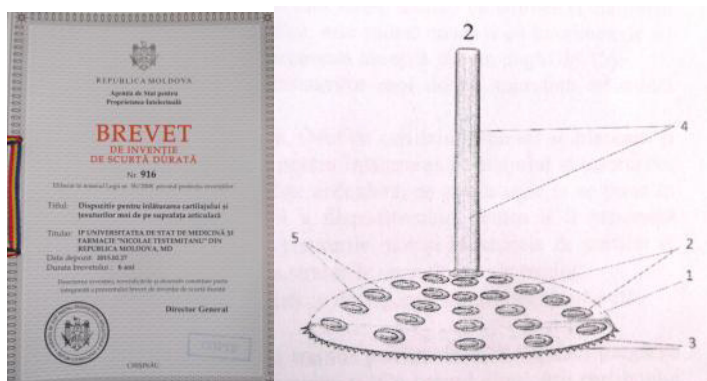


Invenția se referă la medicină, în special la dispozitive pentru curățarea oaselor tubulare de măduva osoasă, și poate fi utilizată în medicina regenerativă, domeniul celulelor stem, morfopatologie și histologie. Dispozitivul pentru curățarea oaselor tubulare de măduva osoasă conține o tijă (1) conică, pe care sunt executați spini (2) amplasați spiralat. Vârful (3) tijeii (1) este executat cu filet spiralat. De capătul opus al tijeii (1) este sudată o coadă hexagonală (5) pentru fixarea dispozitivului într-un mecanism de rotire. Toate elementele dispozitivului sunt executate din oțel inoxidabil.

Dispozitiv pentru înlăturarea cartilajului și țesuturilor moi de pe suprafața articulară

Brevet de invenție nr. 916, MD 916 Z 2016.01.31

Autori: Cociug Adrian, Dr. hab. în med. Nacu Viorel, Dr. hab. în med. Zota Ieremia, Dr. hab. în med. Caproș Nicolae, Macagonova Olga.



Invenția se referă la medicină, și anume la dispozitive pentru înlăturarea cartilajului și țesuturilor moi de pe suprafața articulară, și poate fi utilizată în morfopatologie și histologie. Dispozitivul pentru înlăturarea cartilajului și țesuturilor moi de pe suprafața articulară conține un corp (1) în formă de calotă din oțel inoxidabil, pe care este sudată o coadă (4). În peretele corpului (1) sunt executate 32 găuri străpunse (2), o porțiune din marginea fiecărei găuri fiind executată ascuțită sub un unghi de 45°. Pe marginea corpului (1) sub un unghi de 45° sunt sudați dinți (3).

Metodă de plastie a pseudoartrozei osului tibial cu lambou vascularizat

Brevet de invenție nr. 11332, MD 332Y 2011.02.28

Autori: Dr. hab. în med. Verega Grigore, Feghiu Leonid, Iordachescu Rodica.



Invenția se referă la medicină, în special la traumatologie și ortopedie și poate fi utilizată pentru plastia pseudoartrozei osului tibial cu lambou vascularizat. Este cunoscută metoda chirurgicală de tratament al pseudoartrozelor oaselor tubulare lungi prin plastie cu autogrefă osoasă cu alunecare prelevată din același os din vecinătatea pseudoartrozei [1]. Dezavantajele acestei metode constau în posibilitatea mare de infectare a autogrefelor osoase nevascularizate, precum riscul sporit de neconsolidare și necrotizare a acestora. Problema pe care o rezolvă invenția este extinderea arsenalului de metode utilizate pentru tratamentul pseudoartrozei la nivelul osului tibial, care au scopul de profilaxie a complicațiilor septice și a necrozei autogrefelor utilizate

Metodă de plastie cu lambou vascularizat a defectului tendonului ahilian.

Brevet de invenție nr. 332, MD 332Y 2011.02.28

Autori: Dr. hab. în med. Verega Grigore, Feghiu Leonid, Iordachescu Rodica.



Invenția se referă la medicină, în special la traumatologie și chirurgia plastică și poate fi utilizată pentru plastia tendonului ahilian cu lambou vascular. Este cunoscută metoda de tratament chirurgical al leziunilor tendonului ahilian și anume tehnica Cernavski prin plastie cu autogrefă tendinoasă din peretele posterior al joncțiunii tendino-musculare al mușchiului triceps sural. Dezavantajele acestei metode constau în posibilitatea mare de infectare a autogrefei tendinoase, posibilitatea mare a degradării autogrefei cu apariția leziunii inveterate de tendon ahilian. Problema pe care o rezolvă invenția este extinderea arsenalului de metode utilizate pentru tratamentul leziunii tendonului ahilian și a țesuturilor supraiacente. Avantajele metodei constă în utilizarea lamboului insular cutaneo-fascio-tendinos pe pedicul vasculonervos în restabilirea deplină anatomico-fiziologică al tendonului ahilian și a țesuturilor supraiacente.

Metodă de plastie a defectelor mari ale pielii.

Brevet de invenție nr. 479, MD 479 Y 2012.02.29


Autori: Dr. în med. Cirimpei Octavian, Dr. hab. în med. Marin Ion.



Invenția se referă la medicină, în special la chirurgia plastică și poate fi utilizată pentru plastia defectelor mari ale pielii. Este cunoscută metoda de plastie a defectelor mari ale pielii, ce include implantarea esponderului sub pielea adiacentă intactă, cu scopul de a obține prin umplerea lui periodică a țesutului pentru plastie de aceeași culoare, arhitectonică, număr de foliculi piloși, sensibilitate etc. Esponderul reprezintă un balonaș din latex, ermetizat, pereții elastici ai căruia sunt, pot menține un anumit volum de lichid și exercita presiune asupra țesuturilor adiacente cicatricei. Esponderul este umplut periodic cu ser fiziologic, acesta exercitând o tensiune permanentă și inofensivă asupra țesuturilor situate deasupra lui. Expandarea progresivă dirijată creează un surplus de tegument pentru acoperirea unei suprafețe de defect din vecinătate fără a genera retracție sau dehiscență de sutură. Totodată, metoda cunoscută are o serie de neajunsuri, cum este durată îndelungată de expandare pentru a obține țesuturi în cantități suficiente pentru a acoperi defectele mari ale pielii. În același context, pe perioada umplerii esponderului tegumentele suferă o subțiere considerabilă, ce poate genera premise pentru compromiterea vascularizării cupolei țesutului expandat. Odată cu reconstrucția arhitectonicii vascularizării acestor tegumente, ele sunt mai vulnerabile proceselor inflamatorii cauzate de suprimarea imunității tisulare locale. Problema pe care o soluționează invenția constă în scurtarea timpului de pregătire a tegumentelor expandate pentru plastia defectelor mari ale pielii, stimularea proceselor imune locale, îmbunătățirea caracteristicilor elastice ale tegumentului supus tensiunii dirijate.

Lucrări metodice


OJOG, S. Diagnosticul și tratamentul complex al poliartritei reumatoide. IP Universitatea de Stat de Medicină și Farmacie "Nicolae Testemițanu", Catedra Ortopedie și Traumatologie. Chișinău: CEP USM, 2015 – 27p. ISBN 978-9975-71-622-2.




OJOG, S. Fișa medicală de observație clinică a bolnavilor cu traumatismele aparatului locomotor și afecțiuni ortopedice. IP Universitatea de Stat de Medicină și Farmacie "Nicolae Testemițanu", Catedra Ortopedie și Traumatologie – Chișinău: CEP USM, 2015 – 22p. ISBN 978-9975-71-621-5.



ERHAN, N., VETRILĂ, V. Posibilitățile artroscopiei în tratamentul fracturilor epimetafizei proximale ale tibiei. Elaborare metodică. IP Univ. de Stat de Medicină și Farmacie "Nicolae Testemițanu", Catedra Ortopedie și Traumatologie. - Chișinău : S.n., 2015. - 46 p.- ISBN 978-9975-120-59-3.



VETRILĂ, V., ERHAN, N. Tratamentul artroscopic în leziunile ligamentului încrucișat anterior al genunchiului. Elaborare metodică. IP Univ. de Stat de Medicină și Farmacie "Nicolae Testemițanu", Catedra Ortopedie și Traumatologie. Chișinău : S.n., 2014. - 60 p. ISBN 978-9975-120-53-1.



Premii la expoziții

Medalie de AUR pentru invenția ”Metodă de plastie a tendoanelor flexorii”, VacarciucI., expoziția ”Infoinvent 2011”, Chișinău;

Medalie de Argin pentru invenția ”Metoda de spondilodeză corectoare”, Pulbere O., Marin I., Caproș N., Ungureanu V., expoziția ”Infoinvent 2011”, Chișinău;

Medalie de Argint pentru invenția ”Metoda de decompresie medulară posterioară”, Pulbere O., Caproș N., Ungureanu V., expoziția ”Infoinvent 2011”, Chișinău;

Diplomă și Medalie de Aur pentru ciclul de lucrări: ”Metode de plastie vascularizată a defectelor septice de tendon patelar”. Brevete de scurtă durată MD 332, MD 666, Cerere de brevet MD s 2015 0019. Autori: Verega Grigore, Iordachescu Rodica, Bîrca Radu, Stratan Vladimir - ”Infoinvent” 2015, Chișinău.

Diplomă și Medalie de Aur pentru ciclul de lucrări ”Dispozitive pentru prelucrarea țesuturilor biologice”. Brevete de scurtă durată: MD 793, 866, 867, 915, 916, 905. Autori: Macagonova Olga, Nacu Viorel, Cociug Adrian, Caproș Nicolae,”Infoinvent 2015”, Chișinău.

Diploma de excelență și Medalia de aur cu mențiune specială pentru invenția ”Metodă de tratament al scoliozei toracice progresive la copii”, Anna Kusturova, Nicolae Caproș, Vladimir Kusturov, Salonul internațional al cercetării, inovării și inventicii "ProInvent 2015". Ediția a XIII-a, Cluj-Napoca, România, 2015;

Medalia de Bronza invenția ”Metodă de tratament al scoliozei toracice progresive la copii”. Autori: Kusturova Anna, Caproș Nicolae, Kusturov Vladimir.”Infoinvent 2015”, Chișinău.

Catedra de urologie și nefrologie chirurgicală

Implementarea rezultatelor științifice

În ultimii 5 ani, de către colaboratorii catedrei au fost implementate 8 metode de diagnostic și tratament, după cum urmează:

1. CEBAN E., BOTNARI V., BANOV P., GALESCU A. Act de implementare. „Aplicarea BioR-ului în tratamentul complex al litiazei complicate după pielolitomiile recidivante”. IMSP SCR, secția Urologie, Chișinău, 2011.
2. SALI V., CEBAN E., BANOV P. Act de implementare. „Metodă de apreciere a structurii chimice a calculilor urinari”. IMSP SCR, secția Urologie, Chișinău, 2006-2011.
3. GALESCU A., CEBAN E., LUPAȘCO C. Act de implementare. „Metodă de hemostază intraoperatorie în tratamentul chirurgical al litiazei renale coraliforme prin nefrolitotomie bivalvă”. IMSP SCR, secția Urologie, Chișinău, 2009-2011.
4. LUPAȘCO C., CEBAN E., GALESCU A. Act de implementare. „Aplicarea suturilor etajate în tratamentul chirurgical al litiazei renale complicate”. IMSP SCR, secția Urologie, Chișinău, 2010-2011.
5. CEBAN E., BANOV P., GALESCU A., TĂNASE A. Act de implementare. „Metodă de profilaxie a progresării Bolii Cronice Renale la pacienți cu urolitiază coraliformă bilaterală complicată, recidivantă tratați chirurgical”. IMSP SCR, secția Urologie, secția Hemodiliază, Dializă și Transplant renal, Chișinău, 2012.
6. CEBAN E., BANOV P., GALESCU A., TĂNASE A. Act de implementare. „Administrarea preparatului BioR ca remediu polifuncțional și imunomodular în tratamentul pacienților cu litiază renală coraliformă complicată cu pielonefrită cronică calculoasă după nefrolitotomie”. IMSP SCR, secția Urologie, Chișinău, 2012.
7. CEBAN E., BANOV P., ȘEPELI D., GALESCU A. Act de implementare. „Metodă de determinare a structurii chimice a calculilor urinari cu aplicarea spectroscopiei în infraroșu cu transformata Fourier”. IMSP SCR, secția Urologie, Chișinău, 2013-2015.
8. CEBAN E., BANOV P. Act de implementare. „Algoritmul de evaluare metabolică a pacienților cu urolitiază recidivantă”. IMSP SCR, secția Urologie, Chișinău, 2013-2015.

Publicații de performanță

1. CEBAN E. Efficacy of a fixed combination of Centaurii herba, Livestici radix and Rosmarini folium in urinary lithiasis(results of an open randomized cohort study). In: Zeitschrift fur Phytotherapie. Stuttgart, Germania, 2012, nr.1, 33, p.19- 23. ISBN 978-3-8304-5418-2.
2. CEBAN E. The treatment of the reno-ureteral calculi by extracorporeal shockwave lithotripsy (ESWL). In: Journal of Medicine and Life. Vol.5, Issue 2, April-June 2012, p.133-138. București, România. Print ISSN 1844-122, Online ISSN 1844-3117.
3. DRĂGUȚESCU M., MULȚESCU R., GEAVLEET B., MIHAI B., CEBAN E., GEAVLETE P. Impact of obesity on retrograde ureteroscopic approach. In: Journal of Medicine and Life. București, România. Vol.5, Issue 2, April-June 2012, pp.222-225. Print ISSN 1844-122, Online ISSN 1844-3117.
4. CEBAN E.; HALAL, A.; GEAVLETE P. Pharmacological therapy in patients diagnosed with Peyronies disease. Journal of Medicine an Life, vol.5, Issue 2, Aprilie-June 2012, pag.192-195.

Monografii:

1. CEBAN, E. Tratatamentul multimodal al nefrolitiaziei complicate. Chișinău, CEP Medicina, 2013, 216- pag.

Lista capitolelor din monografii:

1. TĂNASE, A. Activitatea Clinicii de Urologie, Dializă și Transplant renal în cadrul Spitalului Clinic Republican. Istoria Urologiei Române. București 2011, sub redacția Ion Sinescu. Nr. pag. 280, p.249
2. TĂNASE, A. *Insuficiența renală acută*. Nefrologia clinică sub redacția lui Constantin Babiuc, Olga Tagadiuc, Cap.1, Chișinău 2013, Nr. pag. 272, p. 236-244.
3. TĂNASE, A. *Boala cronică de rinichi*. Nefrologia clinică sub redacția lui Constantin Babiuc, Olga Tagadiuc, Cap.2, Chișinău 2013, Nr. pag. 272, p.244-261.

Catedra de oftalmologie

Activitatea științifică a catedra Oftalmologie corespunde direcțiilor strategice ale sferei științei și inovării, reflectate în Acordul de parteneriat între Guvern și Academia de Științe a Moldovei.

Rezultatele obținute sunt actuale, reflectate în dări de seamă, în cadrul manifestărilor științifice naționale și internaționale, în monografie, culegeri, recomandări metodice și reviste științifice, sunt citate în cadrul lucrărilor publicate de alți autori, sunt obținute brevete de invenții.

Pe parcursul anilor de acreditare (aa.2011-2015) de către colaboratorii catedra Oftalmologie au fost editate 1 monografie, 1 Protocol Clinic Instituțional, 4 recomandări metodice. Au fost publicate 191 lucrări științifice, 26 articole au fost publicate în reviste naționale (categoria B și C), iar 11 au fost publicate în străinătate.

În perioada anilor 2011-2015 au fost obținute 11 brevete de invenție. Colaboratorii catedrei Oftalmologie au participat cu elaborările brevetate la expoziții de invenții, inclusiv naționale și internaționale. În cadrul expoziții internaționale elaborările catedrei au fost menționate cu 6 medalii de aur, 4 de argint și 1 de bronz.

Pe parcursul perioadei de evaluare și acreditare catedra Oftalmologie a participat în organizarea a 9 foruri științifice (congrese, conferințe, simpozioane), inclusiv 7 foruri naționale, 1 național cu participare internațională și 1 internațional. Colaboratori anual participă cu rapoarte la foruri științifice din țară și la foruri științifice internaționale după hotarele republicii. Au fost prezentate peste 85 de comunicări la foruri științifice naționale; 6 - la foruri naționale cu participare internațională și 13 – la foruri științifice internaționale.

Rezultate științifice mai importante (de performanță):

2011

- ✓ La pacienți după extracția extracapsulară a cataractei senile hiperature s-a efectuat extragerea nucleului cristalinian prin practicarea a 2 seringi de unică folosință (30 pacienți).
- ✓ La pacienți cu degenerescență maculară legată de vârstă s-a practicat tratament complex, inclusiv și practicarea Avastinului (82 pacienți).

2012

- ✓ La pacienți cu cataracte senile mature intraoperator la efectuarea capsulorexisului anterior s-a practicat combinația aer steril + colorant (metilen blow) în seringă de unică folosință.
- ✓ Din 370 pacienți cu diabet zaharat în 53% cazuri s-a depistat un grad specific de retinopatie diabetică și respectiv în 5% - retinopatia diabetică proliferativă.

2013

- ✓ Prin abord vitrean au fost extrase 13 corpi străini intraoculari.

Elaborări științifice și tehnologice


(elaborări brevetate sau certificate, produse, materiale, tehnologii etc.)

În perioada aa.2011-2015 au fost elaborate brevete de invenție, care pot fi aplicate în domeniul oftalmologiei cu un impact social destul de mare:

DISPOZITIV ȘI METODĂ DE TRATAMENT AL CATARACTEI SENILE HIPERMATURE

Brevet de invenție de scurtă durată nr. 500

Metoda de tratament al cataractei senile hiperature constă în aceea că se efectuează anestezia locală și regională, se fixează mușchiul rect superior, se efectuează o incizie a conjunctivei la nivelul limbului, ce corespunde orelor 10⁰⁰..14⁰⁰ și a corneei ce corespunde orelor 11⁰⁰..13⁰⁰, se deschide camera anterioară și se efectuează capsulorexisul anterior la nivelul 11⁰⁰, cu ajutorul dispozitivului conform invenției se mobilizează nucleul, după care el se fixează și se înlătură prin mișcări de rotație în direcția acelor de ceasornic, apoi se implantează cristalinul artificial, se suturează corneea și conjunctiva, iar în spațiul subconjunctival se introduce un antibiotic și un remediu steroid.

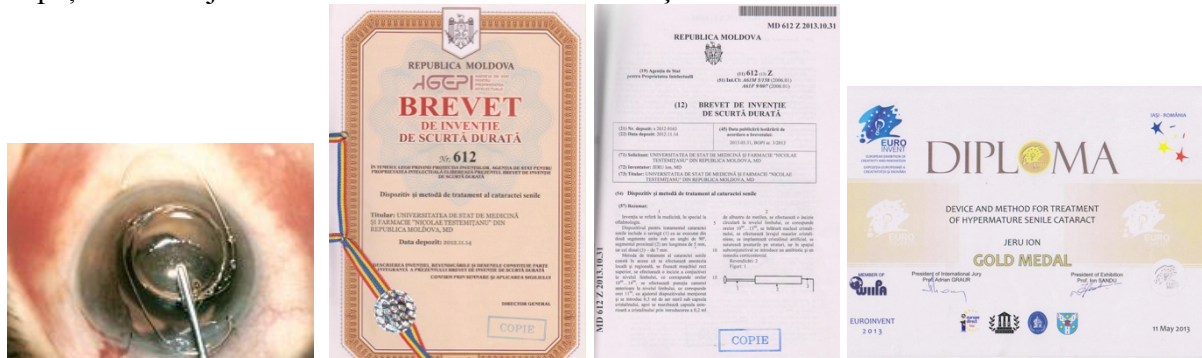


DISPOZITIV ȘI METODĂ DE TRATAMENT AL CATARACTEI SENILE

Brevet de invenție de scurtă durată nr. 612

Metoda de tratament al cataractei senile constă în aceea că se efectuează anestezia locală și regională, se fixează mușchiul rect superior, se efectuează o incizie a conjunctivei la nivelul limbului, ce corespunde orelor 10⁰⁰..14⁰⁰, se efectuează puncția camerei anterioare la nivelul limbului, ce corespunde orei 11⁰⁰, cu ajutorul dispozitivului menționat și se introduc 0,3 ml de aer steril sub capsula cristalinului, apoi se marchează capsula anterioară a cristalinului prin introducerea a 0,2 ml de albastru de metilen, se efectuează o incizie circulară la nivelul limbului, ce corespunde orelor 10⁰⁰..13⁰⁰, se înlătură nucleul cristalinului, se efectuează lavajul maselor cristaliniene, se implantează cristalinul artificial, se suturează țesuturile pe straturi, iar


în spațiul subconjunctival se introduce un antibiotic și un remediu corticosteroid.



DISPOZITIV ȘI METODĂ DE TRATAMENT AL CATARACTEI SENILE

Brevet de invenție de scurtă durată nr. 722



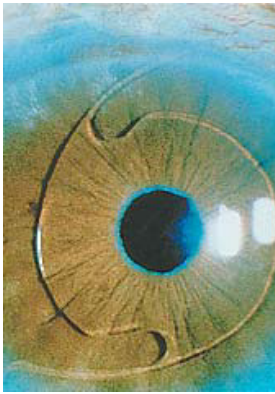
Metoda de tratament al cataractei senile constă în aceea că se efectuează anestezia locală și regională, se aplică blefarostatul, se fixează mușchiul rect superior, se efectuează o incizie a conjunctivei la nivelul limbului, ce corespunde orelor 10⁰⁰...13⁰⁰, se efectuează incizia corneei la nivelul orelor 10⁰⁰...13⁰⁰, se efectuează capsulorexisul anterior, se înlătură nucleul și masele cristaliniene cu ajutorul dispozitivului menționat, se dilată pupila circular până la periferie, se aspiră masele cristaliniene restante, se implantează cristalinul artificial după camera posterioară și se suturează cornea și conjunctiva.



METODĂ DE TRATAMENT AL CATARACTEI SENILE



Brevet de invenție de scurtă durată nr. 656

Metoda, conform invenției, constă în aceea că se efectuează anestezia locală, se prelucrează câmpul operator, se aplică blefarostatul, se efectuează o incizie a corneei ce corespunde orelor 10.00...13.00, se deschide camera anterioară la nivelul orei 11.00, se introduce aer steril în camera anterioară, se efectuează marcajul camerei anterioare, se introduce un remediu viscoelastic în camera anterioară, se efectuează capsulorexisul anterior, se înlătură nucleul, se efectuează lavajul maselor cristaliniene, se implantează cristalinul artificial de camera posterioară, se suturează cornea, se reface camera anterioară și se suturează conjunctiva, iar subconjunctival se introduce un antibiotic și un remediu corticosteroid, totodată, după lavajul maselor cristaliniene, se efectuează vitrectomia anterioară, apoi se implantează piciorușul inferior al cristalinului artificial în sacul capsular, se fixează piciorușul superior cu un fir de sutură, cu trecerea acestuia sub iris la nivelul orei 12.00, apoi cu trecerea lui pe scleră, după care sutura se tensionează ridicând irisul și se ligaturează la nivelul orei 12.00.





Publicații de performanță

1. **MONOGRAFIA. BENDELIC, E.** Contuzia oculară, particularități clinico-patofiziologice. Ch.: Serebia SRL, 2011 – 196 p. ISBN 978-9975-4167-2-6.





Pe un material vast de pacienți s-au elucidat particularitățile ce țin de etiologie, patogenie, clinică, tratament și profilaxie.



2. **RECOMANDARE METODICĂ. CORDUNEANU A.; ȘEVCIUC R.** Particularitățile clinico-diagnostice și tratamentul endoftalmitelor. Chișinău, Centrul Editorial-Poligrafic Medicina. 2013, 43 p. ISBN 978-9975-113-73-1.



3. **RECOMANDARE METODICĂ. PADUCA, A.** Les fonctions visuelles et initiation aux techniques d'examen en ophtalmologie. Chișinău: CEP Medicina, 2014. 41 p. ISBN 978-9975-118-38-5.



4. RECOMANDARE METODICĂ PENTRU MEDICI OFTALMOLOGI. DUMBRĂVEANU, L.; ANDRONIC, S. Administrarea bioreglatorului peptidic RETINALAMIN în tratamentul pacienților cu degenerescență maculară legată de vârstă. Chișinău: S.n., 2015 (Tipogr. "Alina Scorohodova"), 32 p. ISBN 978-9975-4439-9.9. 617.736-089:615.2(076.5) D89.



5. ZATIC, T., BENDELIC, E., PADUCA, A., RABIU, M., CORDUNEANU, A., GARABA, A., NOVAC, V., CURCA, C., SORBALO, I., CHIABURU, A., VEREGA, F., ANDRONIC, V., GUZUN, I., CĂPĂȚINĂ, O., ZAMĂ-MARDARI, I. Rapid assessment of avoidable blindness and diabetic retinopathy in Republic of Moldova. *Br J Ophthalmol.* 2015 Jun; 99(6):832-6. doi: 10.1136/bjophthalmol-2014-305824 (IF: 2.976). <http://bjo.bmj.com/content/early/2014/12/30/bjophthalmol-2014-305824>

Catedra de anesteziologie și reanimatologie nr.1 "Valeriu Ghereg"

Cele mai importante rezultate științifice, obținute în ultimii 5 ani, sunt:

1) ***Reabilitarea postoperatorie accelerată: structuri, procese, rezultate.*** A fost elaborat un nou model A fost elaborat un model de asistență anestezică perioperatorie, care a inclus aspecte conceptuale, manageriale și clinice, ce permite accelerarea revenirii la homeostazie a pacientului chirurgical elective, reducerea duratei și costurilor de spitalizare, în condiții de siguranță și calitate garantate. În plan conceptual, modelul propus de abordare a perioadei perioperatorii este similar engineeringului aerospațial. În aspect managerial, au fost elaborate soluții de evoluție a sistemelor actuale, de la tipul disparat și modul informal de funcționare

spre cele cu performanță crescută, de tip „flux” și/sau „fiabilitate înaltă”. În plan clinic, a fost demonstrată eficiența modelului propus în sensul reducerii semnificative a duratei de spitalizare, accelerării revenirii la homeostazie a pacientului electiv operat, eficientizării și rentabilizării activității spitalelor chirurgicale.

În plan internațional, au fost completate conceptele științifice contemporane despre evoluția asistenței anestezice și celei perioperatorii de la nivelul de „sistem disparat” și „funcționare informală” la cel de sisteme cu performanță crescută, de tip „flux” sau „SFI”. A fost evaluat impactul acestei evoluții asupra funcționării spitalului chirurgical și asupra stării medico-biologice perioperatorii a pacientului electiv.

În plan local (Republica Moldova), au fost introduse în anesteziologie și medicina perioperatorie: teoria și practica gestiunii riscului sistemelor complexe, conceptul de reabilitare postoperatorie accelerată, tehnologia de administrare a anesteziilor conform obiectivului de concentrație (cerebrală sau plasmatică), cu luarea în considerație a interacțiunilor farmacodinamice dintre anestezice, a fost elaborat un concept original de luptă contra durerii în instituțiile medicale, numit „*Spital Fără Durere*[®] – *Pain Free Hospital*[®]”.

De asemenea, au fost puse bazele unor noi direcții de cercetare în anesteziologie și medicina perioperatorie autohtonă: engineeringul sistemelor medicale cu activitate chirurgicală, reabilitarea postoperatorie accelerată, studiul mecanismelor și epidemiologiei durerii postoperatorii persistente, studiul mecanismelor și epidemiologiei disfuncției cognitive postoperatorii, testarea senzorială cantitativă pericatricială. Toate direcțiile menționate sunt aliniate la tendințele contemporane de cercetare din Europa Occidentală, Țările Scandinave și SUA. Aplicarea practică a recomandărilor formulate permite dublarea productivității blocurilor operatorii ale spitalelor, înjumătățirea duratei de spitalizare a pacientului chirurgical electiv, precum și reducerea semnificativă a incidentelor perioperatorii. În plan practic, cheltuielile unui spital chirurgical mediu se pot reduce cu 500.000 € – 1.000.000 €/ an, iar impactul economic indirect al aplicării tehnologiilor elaborate ar putea atinge o sumă triplă.

2) În cadrul proiectului ESA-CTN-PAIN OUT-euCPSP. ClinicalTrials.gov Identifier: NCT 01467102. **”Pain Out International – Chronic Postsurgical Pain”**; Coordonator pentru Republica Moldova – Belii Adrian (cod: 161319), dr. hab. șt. med., prof. univ.; termen de executare: 2011-2013. În cadrul unui proiect științific multicentric (57 spitale europene), au fost studiate factorii de risc pentru durerea postoperatorie persistentă (toate datele, din toate spitalele). La final, cantitatea necesară de informație a fost colectată de 21 instituții medicale dintre 11 țări, printre care și Republica Moldova. La nivel de țară, au fost studiate condițiile favorizante ale durerii intense și persistente, precum și mecanismele de cronicizare ale durerii postchirurgicale. A fost constatat că Incidența durerii persistente, intense, de origine chirurgicală, rămâne la 11,8% dintre pacienți, dintre care o intensitate înaltă, de peste 6 puncte din 10 – la 2,2%. Această durere produce o tulburare funcțională importantă (soldată, inevitabil, cu pierderea capacității de muncă, creșterea cheltuielilor sociale) și, de obicei, comportă un caracter neuropat. Analiza multivariată a demonstrat că factori de risc pentru persistența durerii postoperatorii sunt: durata petrecută în durere severă după operație, chirurgia ortopedică, existența unei dureri preoperatorii cronice de altă origine. Cercetarea dată pune fundamentul teoretic și practic pentru estimarea impactului economic și social al durerii postoperatorii persistente, produce modificarea practicii clinice prin necesitatea implementării unei strategii de gestiune a riscului specific pentru durerea postoperatorie persistentă și practicarea profilaxiei antihiperalgezice la momentul dinaintea inciziei chirurgicale (cu scopul reducerii probabilității de cronicizare a durerii postoperatorii).

3) **”Disfuncția cognitivă postoperatorie în chirurgia noncardiacă”**. Executor: Severin Ghenadie, doctorand. Coordonatori: Adrian Belii, dr. hab. șt. med., prof. univ.; Constantin Bodolea, dr. șt. med., conf. univ. (UMF Iuliu Hațieganu, Cluj Napoca, România). Termen de executare: 10.02-10.09.2014; Cercetare efectuată sub egida Federația Mondială a Societăților

de Anestezie. Una dintre complicațiile tardive, care durează în timp și care decurge silențios, dar poate avea consecințe medico-sociale deosebite până la capăt, este disfuncția neurocognitivă postoperatorie (DCPO). Totodată, una dintre limitările fundamentale a acestui domeniu este lipsa unor criterii de diagnostic clar standardizate pentru stabilirea diagnosticului de DCPO. Cercetările tradiționale s-au bazat pe pacienți vârstnici, după intervenții majore. Unicitatea cercetării în cauză a fost faptul, ca au fost abordați pacienți tineri, operați de intervenții minore (hernie inghinală, colecistectomie celioscopică); totodată, a fost efectuat un studiu analitic de evaluare a criteriilor existente de diagnosticare al DCPO. În rezultat, s-a constatat că: (a) pentru stabilirea diagnosticului de DCPO este necesară aplicarea unui set de minim 5 teste neurocognitive de diversitate mare; (b) cel mai relevant criteriu de diagnostic este identificarea unei modificări de minim 1,5 devieri standard față de valorile preoperatorii în cel puțin 2 teste neurocognitive; (c) a fost demonstrat faptul că, DCPO se poate manifesta și la tineri, după intervenții miniinvasive, având o incidență de 6,5% (conform criteriilor argumentate de diagnostic).

4) **„Predictorii hemoragiei postoperatorii în chirurgia cardiacă pediatrică: identificare, rol și maniabilitate || Predictors of postoperative bleeding in pediatric cardiac surgery: identification, role and manageability”**. Executor: Veaceslav Savan. Coordonatori: Adrian Belî, dr. hab. șt. med., prof. univ.; Philippe van der Linden, dr. hab. șt. med., prof. univ.; (Universitatea Liberă din Bruxelles, Belgia). Durata de executare: septembrie 2010-ianuarie 2012. Executat în cadrul bursei de stagiere FOSFOM. A fost demonstrat faptul, că trombelastografia rotativă este o metodă nouă de evaluare a statusului fluido-coagulant al sângelui, în particular – în chirurgia cardiacă pediatrică. Metoda permite schimbarea radicală a principiilor de management perioperatoriu al pacientului, în sensul momentului, spectrului și cantității utilizate de produse sanguine și derivate, medicamente care acționează asupra hemostazei. De asemenea, au fost stabiliți factorii de risc pentru complicații postoperatorii hemoragice după chirurgia cardiacă, fiind elaborat și un model probabilistic de predicție, cu o sensibilitate și specificitate acceptabilă. Rezultatul practic al lucrării se traduce în elaborarea a arborilor decizionali pentru diagnosticul și tratamentul țintit al tulburărilor de hemostază. Implementarea practică și utilizarea în activitatea clinică curentă a acestor algoritmi în activitatea Spitalului Internațional Medpark din Republica Moldova, precum și în spitalul Regina Fabiola din Bruxelles, a permis reducerea de cel puțin 3 ori a consumului de componente sanguine și a ratei de complicații postoperatorii în chirurgia cardiacă pediatrică și adultă.

O elaborare tehnologică importantă a fost argumentarea anatomică, pe studii cadaverice, a unei noi metode de analgezie postoperatorie: Blocul Transvers de Perete Abdominal (BTPA). A fost identificat locul optim de punționare și volumul optimal de soluție de analgezic local, care să asigure o răspândire maximă și sigură a analgezicului. Elaborarea a fost testată clinic pe loturi de pacienți după histerectomie, colecistectomie și hernioplastie, demonstrând o eficiență remarcabilă, un grad înalt de satisfacție a pacientului, nivel înalt de securitate și o recuperare postoperatorie (ambulație, tranzit intestinal) semnificativ mai rapidă. Elaborarea a beneficiat de un certificat de drept de autor; realizările au fost comunicate și prezentate la foruri științifice internaționale.

Cele mai relevante (valoroase) 4 articole științifice, publicate în perioada 2011-2015 sunt:

1. KWOK A., FUNK L., **BALTAGA R.**, LIPSIZ S., MERRY A., DZIEKAN G., **CIOBANU GH.**, BERRY W., GAWANDE A. Implementation of the World Health Organization Surgical Safety Checklist, Including Introduction of Pulse Oximetry, in a Resource-Limited Setting. *Annals of Surgery*. SUA, 2013 Vol 257 Issue 4, p. 579-789. (ISI IF 6,329).

2. BELÎ, A.; COBĂLEȚCHI, S. ; CASIAN, V.; BELÎ, N.; SEVERIN, Gh. ; CHESOV, I. ; BUBULICI, E. Les aspects pharmaco-economiques dans la gestion de la douleur periopératoire. Mise au point. *Annales Françaises d'Anesthésie et de Réanimation*, Ed. Elsevier-Masson. Paris, Franța, 2012, nr. 31, p. 60-66. ISSN 0750-7658. (ISI IF 0,84)
3. KIM R., KWAKYE G., KWOK., **BALTAGA R.**, CIOBANU GH., MERRY A., FUNK L., LIPSITZ S., GAWANDE A., BERRY W., HAYNES A. Sustainability and Long-term Effectiveness of the WHO Surgical Safety Checklist Combined With Pulse Oximetry in a Resource-Limited Setting: Two-Year Update From Moldova. *JAMA Surg.* 2015 May; 150 (5): 473-9. (ISI IF 4,4).
4. BELÎ, N.; MOGHILDEA, V.; ȘANDRU, S.; CHESOV, I.; VAHNOVAN, M.; BELÎ, A. Anxiety, but not pain catastrophizing represents a risk factor for severe acute postoperative pain: a prospective observational cohort study. *Jurnalul Român de Anestezie-Terapie Intensivă*, 2014, 21: 19-26 ISSN 2392-7518.

Catedra de anesteziologie și Reanimatologie nr.2 (FECMF)

Cele mai importante rezultate științifice:

1. S-a demonstrat eficiența heparinei nefracționate în tratamentul ARDS de origine secundară.
2. În premieră au fost elucidate caracteristicile clinice a sindromului HELLP, și elaborate algoritme de diagnostic clinic.
3. Au fost determinate criteriile diagnosticului diferențial a tromboembolismului pulmonar și trombozei pulmonare, și principiile terapiei intensive diferențiate.
4. S-a demonstrat că la baza dezvoltării MODS la bolnavul critic stă dereglarea sistemului imunitar sub formă de hiperreactivitate .
5. S-a demonstrat rolul determinant al hipocapniei și efectului rebound în originea comelor diabetice.

Rezultatele obținute au fost utilizate în terapia intensivă a pacienților gravi și au contribuit la îmbunătățirea procesului curativ cu scăderea semnificativă a letalității.

Publicații de performanță:

1. COJOCARU, V.; HOTINEANU, V.; COJOCARU, D.; USATĂI, A.; BORȘ, M.; GUȚAN, V.; UNTILĂ, E. *Leziunea pulmonară acută /sindromul de detresă respiratorie acută (LPA/SDRA) la bolnavii cu patologie chirurgicală*. Univ. de Stat de Medicină și Farmacie „Nicolae Testemițanu”, Catedra Anesteziologie și Reanimatologie FECMF.-Ch.: 2011. 156p. ISBN 978-9975-4146-2-3.
2. COJOCARU, V., CERNEȚCHI, O., COJOCARU, D., GUȚAN, V., UNTILĂ, E., BORȘ, M.;COTELNIC, A. *Terapia antimicrobiană a sepsisului (recomandări metodice)*. USMF „N. Testemițanu”. Catedra Anesteziologie și Reanimatologie nr.2 - Chișinău 2012. 29 p. ISBN 978-9975-46-111-5.
3. COJOCARU, V., COJOCARU, D., VACULIN, N. Actualități de diagnostic și terapie intensivă a comelor diabetice. *Buletinul Academiei de Științe a Moldovei*, 2013, nr. 2(38), 112-118. ISSN 1857-0011.
4. COJOCARU, V.; CERNEȚCHI, O.; COȘPORMAC, V; COJOCARU, D.; GAȚCAN, Ș.; *Sindromul HELLP*. Ministerul Sănătății al Republicii Moldova.- Chișinău: Elena- V. I., 2014. 204 p. ISBN 978-9975-3022-0-3.
5. COJOCARU, V.; MUNTEANU, T.; COJOCARU, D.; GUȚAN, V.; MUNTEANU, V. Anestezia la pacientul diabetic (Proiect de protocol instituțional). *Buletinul Academiei de Științe a Moldovei Științe medicale* 2014, 4(45), 276-281. ISSN 1857-0011.

Se pot prezenta și alte informații ce contribuie la structurarea unei opinii obiective privind eficiența procesului de cercetare realizat în cadrul organizației.

Catedra de neurochirurgie

Rezultatele activității științifice a catedrei Neurochirurgie obținute, sunt actuale, reflectate în dări de seamă, în cadrul manifestărilor științifice naționale și internaționale, în monografiile, și reviste științifice, sunt obținute brevete de invenții, și implementate în practica medicală.

Pe baza temei generale sunt finalizate și susținute tezele:

- Teză de doctor în medicină „Navigarea ultrasonografică intraoperatorie în tratamentul chirurgical al tumorilor intracerebrale”. dr. în medicină cu tema: Galearschi Vasile.
- Teză de doctor în medicină „Tratamentul microneurochirurgical al anevrismelor saculare de circulație anterioară a poligonului Willis” a asist. univ. Andronachi Victor.
- Teza de doctor habilitat „Managementul chirurgical și prevenirea eșecurilor postoperatorii în tratamentul pacienților cu sindroame neurocompresive discogene lombare”, doctor în medicină, conferențiar universitar Aurel Bodiu.

Pe parcursul anilor de acreditare (aa.2011-2015) de către catedra de Neurochirurgie au fost editate 5 monografii:

- BODIU, A. *"Strengths and weaknesses of the moldovan health system". In: Migration and Development in the moldovan health system: Global trends and local challenges.* Resp. ed. Victoria Reinhardt, Valeriu Chicu. Ch.: S. n., 2012 (F.E.-P. "Tipogr. Centrală"), p. 29-61.
- GALEARSCHI, V., ZAPUHLÎH, G., IVANOV, M. *Reperajul ultrasonografic intraoperator în tratamentul chirurgical al tumorilor cerebrale.* Ch.: Tipografia "Bons Offices", 2013, 128 p.
- GHERMAN, I., GHERMAN, D., BODIU, A. *Complicațiile neurologice în spondilopatia osteoporotică.* Ch.: Tipografia AȘM, 2013, 178 p.
- GHERMAN, D., LISNIC, V., BODIU, A., GHERMAN, I., EFTODIEV, E., DUMBRAVEANU, V., CHICU-HADÎCA, C., CUCOVICI, A. *Complicațiile neurologice în spondilopatia osteoporotică.* Chișinău, 2013, 128 p. ISBN 978-9975-62-342-1.
- BODIU, A. *Hernia de disc lombară: Tratament chirurgical minim-invaziv endoscopic.* Chișinău, 2014, 180 p. ISBN 978-9975-62-362-9.

4 Protocoale Clinice Instituționale, 4 îndrumări metodice. Au fost publicate 45 lucrări științifice, 19 articole au fost publicate în reviste recenzate naționale (categoria B și C), iar 2 au fost publicate în străinătate, (dintre care în reviste ISI - 1):

- CONDREA, E., LÎȘÎI D.; TIMIRGAZ, V., CODREANU, I., ROTARU, N. Latent spinal epidural abscess revealed 4 months after esophageal perforation. *Published online: July 31, 2014 DOI [http:// dx.doi.org/10.1016/j.spinee.2014.07.012](http://dx.doi.org/10.1016/j.spinee.2014.07.012). 2014 nr.12 p354-355, impact factor 3.220.*

- BODIU, A. Diagnosis and treatment of the patients with failed back surgery caused by herniated disk relapse. *Journal of Medicine and Life*, 2014, 7, nr.4, 2014, p.533-537.

În perioada anilor 2011 – 2015 au fost obținute 2 brevete de invenție:

- TIMIRGAZ, V., CONDREA, E. Dispozitiv pentru determinarea abordului craniotomic. Nr.824
- TIMIRGAZ, V., CONDREA, E. Cateter ghidat. N795

Pe parcursul perioadei de evaluare și acreditare catedra "Neurochirurgie" a organizat 2 foruri științifice: 1 național cu participare internațională - Primului Simpozion Moldo-Roman "Dezvoltarea Neurochirurgiei pe ambele maluri ale Prutului" și 1 internațional - Primul simpozion neurochirurgical internațional Moldo – Britanic.

Colaboratorii catedrei anual participă cu rapoarte la foruri științifice din țară și internaționale. În perioada evaluată 2011 – 2015 au fost prezentate 15 comunicări la foruri științifice naționale și internaționale.

Catedra de urgențe medicale

În rezultatul îndeplinirii misiunii catedrei Urgențe Medicale Studii epidemiologice ale Urgențelor medico – chirurgicale în care s-a stabilit incidența urgențelor medico-chirurgicale în

populația RM, a fost editată monografia Șocol. “*Nova-Imprim*”, Chișinău, 2011, 424 p de Prof CIOBANU GH. Rezultatele cercetării în acest domeniu au fost raportate și înregistrate OPI Șocol, cu seria OȘ, Nr.3311 din 08.02.2012. În anul 2012 Management of septic shock, medalie de aur Euroinvent, Iași, Romania. În anul 2013 26-28 septembrie a fost obținută medalie de aur la prezentarea Management of septic shock, Sevastopol Ucraina.

S-a elaborat Programul național de Dezvoltare a asistenței medicale urgente în R. Moldova pentru anii 2011-2015. Rezultatele cercetării sunt publicate în monografiile: managementul serviciului de urgență în sistemul sănătății publice din R. Moldova. Tipografia Centrală, 2011,538.

Pe parcursul dării de seamă au fost publicate articole cu factor de impact:

2. KWOK A.C, FUNK L.M.,BALTAGA R.,LIPSITZ S.R.,MERRY A.F.,DZIEKAN G.,CIOBANU Gh.,BERRY W.R.,GAWANDE A.A. Implementation of the World Health Organization Surgical Safety Checklist, including introduction of pulse oximetry, in a resource-limited setting. Ann Surg.2013;257(4):633-9.ISSN 0003-4932 ISI IF: 7.188 Citat:35

3. KIM R,Y. ; KWAKY,E. ; KWOK, A. C.; BALTAGA , R. ; CIOBANU, GH. ; MERRY, A.F., FUNK, L.M. ; LIPSITZ S.R. ; GAWANDE, A.A. ; BERRY, W.R. ; HAYNES, A.B. Sustainability and Long-term Effectiveness of the WHO Surgical Safety Checklist Combined With Pulse Oximetry in a Resource-Limited Setting: Two-Year Update From Moldova. JAMA Surg. 2015;150(5):473-9. Impact Factor 4.297.

I.4. ANTRENARE ÎN ACTIVITĂȚI CONEXE CERCETĂRII

Laboratorul de chirurgie hepato-pancreato-biliară

4.1. Formele de antrenare în activități conexe cercetării

În cadrul profilului de cercetare activează Asociația Chirurgilor „N.Anestiadi” din Republica Moldova, Președintele de onoare al asociației este Gheorghe Ghidirim, Doctor habilitat în medicină, Profesor universitar, Academician al AȘM membri ai asociației sunt toți colaboratorii ce activează în cadrul laboratorului „Chirurgie Hepato-Pancreato-Biliară”.

Membri/experti/consultanți ai altor organisme științifice din țară:

Membru al Biroul Secției de Științe ale Naturii și Vieții – Gh.Ghidirim, Doctor habilitat în medicină, Profesor universitar, Academician AȘM.

Membru al Adunării Secției de Științe ale Naturii și Vieții ale AȘM – Gh. Ghidirim, Doctor habilitat în medicină, Profesor universitar, Academician AȘM.

Membru de onoare al Academiei de Științe Medicale din România – Gh. Ghidirim, Doctor habilitat în medicină, Profesor universitar, Academician AȘM

Membri ai Consiliului de Experti al Ministerului Sănătății – Gh.Ghidirim, Doctor habilitat în medicină, Profesor universitar, Academician AȘM.

Membri al comisiei republicane științifico-metodice de profil „Chirurgia” – Gh. Ghidirim, Doctor habilitat în medicină, Profesor universitar, Academician AȘM, I.Mișin, Doctor habilitat în medicină, Profesor cercetător.

Președinte al Consiliului Științific Specializat, specialitatea 321.13- Chirurgie – Gh. Ghidirim, Doctor habilitat în medicină, Profesor universitar, Academician AȘM.

Seminarul științific de profil în chirurgie – Gh.Ghidirim, Doctor habilitat în medicină, Profesor universitar, Academician AȘM; I.Mișin, Doctor habilitat în medicină, Profesor cercetător.

Seminarul științific de profil în oncologie și radioterapie: I.Mișin, Doctor habilitat în medicină, Profesor cercetător.

Seminarul științific de profil medicină urgent: I.Mișin, Doctor habilitat în medicină, Professor cercetător.

Seminarul științific de profil ortopedie și traumatologie: V. Kusturov, Doctor habilitat în științe medicale, conferențiar cercetător

Președinte al Comisiei de Atestare medicilor chirurghi MS RM. – Gh.Ghidirim, Doctor habilitat în medicină, Profesor universitar, Academician AȘM.

Membri ai Comisiei de Atestare medicilor chirurghi MS RM.: Gh.Ghidirim, Doctor habilitat în medicină, Profesor universitar, Academician AȘM, I.Mișin, Doctor habilitat în medicină, Profesor cercetător.

Secretar al Comisiei de Atestare medicilor chirurghi MS RM.: I.Gagauz, Doctor în medicină, Conferențiar cercetător.

Președinte al Colegiului Medicilor: Gh. Ghidirim, Doctor habilitat în medicină, Profesor universitar, Academician AȘM - Președintele de onoare a Asociației Chirurgilor „N.Anestiadi” din Republica Moldova.

Membri al Societăților științifice

Asociația Chirurgilor „N.Anestiadi” din Republica Moldova:

Gheorghe Ghidirim, Igor Mișin, Ion Gagauz, Vladimir Kusturov, Eugen Beschieru, Irina Paladi, Vadim Gheorghiuța, Gheorghe Zastavnițchi, Radu Gurghiș, Ala Suman, Țințar Stanislav.

Președinte al Comisiei de acreditare a organizației

Gh. Ghidirim, Doctor habilitat în medicină, Profesor universitar, Academician AȘM – președinte Comisie specializată de evaluare și acreditare - IMSP Spitalul Republican din 2015.

Redactor/membri ai colegiilor de redacție ale edițiilor științifice din țară

Academician AȘM, Doctor habilitat în medicină, Profesor universitar, Gh. Ghidirim este membrul Colegiului Redacțional al Revistelor Naționale:

- "Buletinul Academiei de Științe a Moldovei" (ISSN 1857-0011)
- „Curierul Medical” (ISSN 0130-1535)
- „Info-Med” Revista Științifico-practică (ISSN 1810-3936)
- „Sănătate publică, economie și management în medicină” (ISSN 1729-8687)
- „Moldovan Journal of Health Sciences” (ISSN 2345-1467)

Redactor/membri ai colegiilor de redacție ale edițiilor științifice de peste hotare
Academician AȘM, Doctor habilitat în medicină, Profesor universitar, Gh. Ghidirim este membrul Colegiului Redacțional al Revistelor internaționale:

- Revista "Chirurgia" (Bucururești) (ISSN:1842-368X),
- Web-site:www.revistachirurgia.ro
- Revista „Jurnal de Chirurgie” din Iași (ISSN 1584 – 9341) Web-site:
www.jurnaluldechirurgie.ro
- Revista “Cercetări experimentale medico-chirurgicale” din Timișoara (ISSN 1223 – 1533). Web-site: www.jmed.ro
- Revista “Pagini medicale Bârlădene” din Bârlad (ISSN 1554 – 8410). Academia Bârlădeană
- Novasti Hirurghii Belorusia (ISSN 1993-7512)

Redactor/membri ai colegiilor de redacție ale edițiilor științifice de peste hotare
Dr. hab. în med., profesor cercetător I.Mișin, este membrul al Colegiului Redacțional al Revistelor internaționale:

Revista „World Journal of Gastroenterology”, www.wjg.com Impact Factor: 2.369 (2011-2013) Journal Citation Reports®, Thomson Reuters.

Abstracted: Current Contents/Clinical Medicine and Science Citation Index Expanded, Index Medicus, MEDLINE and PubMed, PubMed central, Chemical Abstracts, EMBASE/Excerpta Medica, Abstracts Journals, Nature Clinical Practice Gastroenterology and Hepatology, CAB Abstracts and Global Health.

Novasti Hirurghii Belorusia (ISSN 1993-7512).

Membri/experti/consultanți ai altor organisme științifice de peste hotare

- Membru al Societății de Chirurgie din România: Gh. Ghidirim (Membru de Onoare)
- Membru al Societății Române de Chirurgie Laparoscopică: Gh. Ghidirim (Membru de Onoare)
- Membru al Societății Mondiale a Chirurgilor (ISS/SIC): I.Mișin
- Membru al Societății Mondiale a Chirurgilor (ISS/SIC): Gh.Zastavnițchi
- Membru al Societății Europene de Chirurgie Endoscopică: Ala Suman

Laboratorul de hepatochirurgie

4.1. Formele de antrenare în activități conexe cercetării

Membri ai Consiliului de Experti al Ministerului Sănătății
Gh. Anghelici, conferențiar cercetător, dr.hab.în șt. med.

Membru al seminarului științific de profil „Chirurgia”
Gh. Anghelici conferențiar-cercetător, dr.hab.în șt.med.

Membru al Consiliului Științific Specializat, specialitatea Chirurgie
G. Pavliuc conferențiar-cercetător, dr.în șt.med.

Membri ai Comisiei de Atestare medicilor chirurghi MS RM.

Gh. Anghelici, conferențiar-cercetător, dr.hab.în șt.med.

Membri al Societăților științifice

Asociația Chirurgilor „N.Anestiadi” din Republica Moldova:

Anghelici Gh., Crudu O., Pisarenco S., Danu M., Ababii T., Bujor S.

Membri/experti/consultanți ai altor organisme științifice de peste hotare

Membru al Asociației European Association for Endoscopic Surgery and other interventional techniques

Anghelici Gh, dr.hab. șt. med., Pisarenco S, dr.șt.med.

Membru al Asociației Chirurgilor Hepato-pancreato-biliari a țărilor CSI.

Anghelici Gh, dr.hab. șt.med., Crudu O., dr.șt.med.; Pisarenco S, dr.șt.med.

Membru al European Respiratory Society

Pisarenco S, dr.șt.med.

4.2. Implicare în procesul de instruire

2011

Colaboratorii laboratorului LCȘ Hepatochirurgie Anghelici Gh, Pavliuc G. Crudu O, Pisarenco S, Ababii T. Moraru V au susținut cursuri și seminare în cadrul Cursului de Chirurgie pentru studenții anului V, inclusiv grupe cu studiere în limba engleză,

Pondere cercetătorilor implicați în procesul de instruire – 85 % (6/7)

2012

Colaboratorii laboratorului LCȘ Hepatochirurgie Anghelici Gh, Pavliuc G. Crudu O, Pisarenco S, Ababii T. Moraru V au susținut cursuri și seminare în cadrul Cursului de Chirurgie pentru studenții anului V, inclusiv grupe cu studiere în limba engleză,

Pondere cercetătorilor implicați în procesul de instruire – 85 % (6/7)

2013

Colaboratorii laboratorului LCȘ Hepatochirurgie Anghelici Gh, Pavliuc G. Crudu O, Pisarenco S, Ababii T. Moraru V au susținut cursuri și seminare în cadrul Cursului de Chirurgie pentru studenții anului V, inclusiv grupe cu studiere în limba engleză,

Pondere cercetătorilor implicați în procesul de instruire – 85 % (5/6)

2014

Colaboratorii laboratorului LCȘ Hepatochirurgie Anghelici Gh, Pavliuc G. Crudu O, Pisarenco S, Ababii T. Moraru V au susținut cursuri și seminare în cadrul Cursului de Chirurgie pentru studenții anului V, inclusiv grupe cu studiere în limba engleză,

Pondere cercetătorilor implicați în procesul de instruire – 71 % (5/7)

2015

Colaboratorii laboratorului LCȘ Hepatochirurgie Anghelici Gh, Pavliuc G. Crudu O, Pisarenco S, Ababii T. Moraru V au susținut cursuri și seminare în cadrul Cursului de Chirurgie pentru studenții anului V, inclusiv grupe cu studiere în limba engleză,

Pondere cercetătorilor implicați în procesul de instruire – 71 % (5/7)

4.3.raportul nr. Teze de licență/nr. Cercetători

În perioada evaluată colaboratorii Laboratorului LCȘ Hepatochirurgie - Gh. Anghelici, conferențiar-cercetător, dr.hab.în med, a condus 1 teză de licență a studenților anului VI,

O. Crudu conferențiar-cercetător, dr.în med, a condus 2 teze de licență a studenților anului VI,

S. Pisarenco conferențiar-cercetător, dr.în med, a condus 2 teze de licență a studenților anului VI. raportul fiind de 5/7.

4.4. Antrenarea în procesul de pregătire a cadrelor științifice
De înaltă calificare
Abilitarea cu dreptul de conducător/consultant

Anghelici Gh dr.hab.în med., conferențiar-cercetător specialitatea 14.00.27 – Chirurgie. Dispoziția CNAAB nr. 964 din 18.06.09, reconfirmată în 2015.

Ponderea cercetătorilor abilitați cu dreptul de conducător/consultant științific al tezelor de doctorat este de 16%, 1/6

Tezele susținute în perioada de referință

În perioada de referință a fost susținută 1 teză de doctor de către Colaboratorii LCȘ Hepatochirurgie.

2014

D 50 321.13-03 Teză de doctor în medicină „Aspectele clinico – funcționale ale litiazei veziculare la bărbați” Competitor: Bujor S. Conducător științific - Profesor Universitar, Dr. hab. în med. Hotineanu V., Universitatea de Stat de Medicină și Farmacie “Nicolae Testemițanu”.

Membru al Consiliilor științifice specializate de susținere a tezei de doctor

2012

PAVLIUC GALINA Doctor în medicină, Conferențiar cercetător

DH 50.14.00.15. Anatomie patologică Teză de doctor „Particularități clinico-morfologice ale hidatidozei hepatice la copil”. Competitor Petrovici Vergil. Conducător științific: dr.hab în med. Profesor universitar Fuior Ion. IMSP IMC 2012, Consultant științific Babuci Veaceslav dr.hab în med. conferențiar cercetător, Universitatea de Stat de Medicină și Farmacie "Nicolae Testemițanu".

2013

PAVLIUC GALINA Doctor în medicină, Conferențiar cercetător

DH 50 14.00.30 Epidemiologie Teză de doctor „ Optimizarea supravegherii epidemiologice a echinococozii în Republica Moldova”. Competitor Vera Lungu. Conducător științific: Prisăcari Viorel dr. hab. în med. profesor universitar. Membru corespondent al AȘM. Consultant științific: Pîntea Victor dr.hab.med. profesor universitar

Referent oficial la susținerea tezei de doctor habilitat în medicină

(2011-2015)

2012

ANGHELICI GHEORGHE. Doctor habilitat în medicină. Conferențiar cercetător.

DH 50 14.00.27 Teză de doctor habilitat în medicină „Valorile diagnostic-curative ale laparoscopiei în colecistita și pancreatita acută” Specialitatea 14.00.27 – Chirurgie. Competitor: Ciutac Ion. Conducător: Gh. Ghidirim: dr.hab.med. prof. univ.Academician AȘM. Universitatea de Stat de Medicină și Farmacie „Nicolae Testemițanu” din Republica Moldova

Referent oficial la susținerea tezei de doctor în medicină

2012

ANGHELICI GHEORGHE. Doctor habilitat în medicină. Conferențiar cercetător.

DH 50 14.00.27 Teză de doctor „Particularități de diagnostic și tratament laparo – endoscopic a formelor complicate de colecistită acută” Specialitatea 14.00.27 – Chirurgie. Competitor Suman Ala. Conducător: Gh. Ghidirim: dr.hab.med. prof. univ.Academician AȘM.

Universitatea de Stat de Medicină și Farmacie „Nicolae Testemițanu” din Republica Moldova
18.01.12.

ANGHELICI GHEORGHE. Doctor habilitat în medicină. Conferențiar cercetător.

DH 50 14.00.27 Teză de doctor „Managementul nonoperator și miniinvaziv al leziunilor traumatiche închise ale organelor abdominale parenchimatoase”. Specialitatea 14.00.27 – Chirurgie. Competitor: Gurghiș Radu. Conducător: dr.hab.med., conf.univ. Gh. Rojnoveanu. Universitatea de Stat de Medicină și Farmacie „Nicolae Testemițanu” din Republica Moldova

2013

ANGHELICI GHEORGHE. Doctor habilitat în medicină. Conferențiar cercetător.

DH 50 14.00.27 Teză de doctor „Tratamentul chirurgical al herniilor inghinale prin abord videolaparoscopic total extraperitoneal”. Specialitatea 14.00.27 – Chirurgie. Competitor: Grati Serghei. Conducător: Doctor în științe. conf.univ. Ungureanu Sergiu. Universitatea de Stat de Medicină și Farmacie „Nicolae Testemițanu” din Republica Moldova

ANGHELICI GHEORGHE. Doctor habilitat în medicină. Conferențiar cercetător.

DH 50 14.00.19 Teză de doctor „Metode informatice de examinare ultrasonografică a patologiilor zonei hepato-pancreato-biliare”. Specialitatea 14.00.19 – Chirurgie. Competitor: Puiu Sergiu. Conducător: Academicianul AȘ RM, Profesor Universitar, Dr. hab. în med. Ghidirim Gh.

Conducător științific al tezei de doctor susținute

2014

ANGHELICI GHEORGHE. Doctor habilitat în medicină. Conferențiar cercetător.

DH 50 321.13 Teză de doctor „Optimizarea metodelor de diagnostic și tratament ale sindromului de insuficiență intestinală postoperatorie”. Specialitatea 321.13 – Chirurgie. Competitor: Samohvalov Sergiu. Conducător: dr.hab.med. conferențiar cercetător Anghelici Gh. Universitatea de Stat de Medicină și Farmacie „Nicolae Testemițanu” din Republica Moldova 12.02.14

4.5. Activități de consultanță

2011

Colaboratorii LCȘ Hepatochirurgie sunt implicați în activitatea curativă. Asistență medicală a fost acordată pacienților din secțiile reanimare, chirurgie septic, aseptice, proctologie, chirurgie toracică. Colaboratorii laboratorului au acordat consultanță și curăție în toate secțiile IMSP SCM Sf.Treime

Profesorii, conferențiarii, cercetătorii științifici efectuează săptămânal vizitele generale în secțiile de chirurgie, zilnic în secțiile de reanimare și terapie intensivă, asigură asistența chirurgicală programată și de urgență.

2012

Colaboratorii LCȘ Hepatochirurgie sunt implicați în activitatea curativă. Asistență medicală a fost acordată pacienților din secțiile Chirurgie septic, aseptice, proctologie, chirurgie toracică. Colaboratorii laboratorului au acordat consultanță și curăție în toate secțiile IMSP SCM Sf.Treime

Profesorii, conferențiarii, cercetătorii științifici efectuează săptămânal vizitele generale în secțiile de chirurgie, zilnic în secțiile de reanimare și terapie intensivă, asigură asistența chirurgicală programată și de urgență.

2013

Colaboratorii LCȘ Hepatochirurgie sunt implicați în activitatea curativă. Asistență medicală a fost acordată pacienților din secțiile Chirurgie septic, aseptice, proctologie, chirurgie

toracică. Colaboratorii laboratorului au acordat consultanță și curăție în toate secțiile IMSP SCM Sf.Treime

Profesorii, conferențiarii, cercetătorii științifici efectuează săptămânal vizitele generale în secțiile de chirurgie, zilnic în secțiile de reanimare și terapie intensivă, asigură asistența chirurgicală programată și de urgență.

2014

Colaboratorii LCȘ Hepatochirurgie sunt implicați în activitatea curativă. Asistență medicală a fost acordată pacienților din secțiile Chirurgie septic, aseptice, proctologie,

Colaboratorii laboratorului au acordat consultanță și curăție în toate secțiile IMSP SCM Sf.Treime

Profesorii, conferențiarii, cercetătorii științifici efectuează săptămânal vizitele generale în secțiile de chirurgie, zilnic în secțiile de reanimare și terapie intensivă, asigură asistența chirurgicală programată și de urgență.

2015

Colaboratorii LCȘ Hepatochirurgie sunt implicați în activitatea curativă. Asistență medicală a fost acordată pacienților din secțiile Chirurgie septic, aseptice, proctologie,

Colaboratorii laboratorului au acordat consultanță și curăție în toate secțiile IMSP SCM Sf.Treime

Profesorii, conferențiarii, cercetătorii științifici efectuează săptămânal vizitele generale în secțiile de chirurgie, zilnic în secțiile de reanimare și terapie intensivă, asigură asistența chirurgicală programată și de urgență.

4.6. Activități întreprinse în scopul diseminării rezultatelor cercetării, precum și promovării imaginii științei

Anghelici Gheorghe:

Гепатит – насколько это серьезно? Семейный доктор 2014

http://medportal.md/detail_news.php?detail_news=1296&id=1296

Метод Ангелича – надежда на исцеление там, где ее не было Труд 2015

<http://www.trud7.md/index.php?r=4&s=2635&l=2>

Еще раз о печени и алкоголе. Семейный доктор 2015

<http://worldmedicine.md/uploads/user/Publicatii%20pentru%20pacienti/Еще%20раз%20о%20печени%20и%20алкоголе%20.pdf>

Crudu Oleg

Врач – тот, на кого мы возлагаем свои надежды, когда больны, и спускаем собак, когда здоровы. Семейный доктор 2014

http://medportal.md/detail_news.php?detail_news=1276&id=1276

Варикозная болезнь и ее последствия. Семейный доктор 2014

http://medportal.md/detail_news.php?detail_news=1332&id=1332

Рак толстой кишки. Прогноз может быть хорошим Семейный доктор 2011

http://medportal.md/detail_news.php?detail_news=1066&id=1066

Бывают же случаи Семейный доктор 2011

http://medportal.md/ro/detail_news.php?detail_news=941&id=941

Laboratorul de chirurgie reconstructivă a tractului digestiv

4.1. Formele de antrenare în activități conexe cercetării:

În cadrul profilului de cercetare activează Asociația Chirurgilor „N.Anestiadi” din Republica Moldova, membri ai asociației sunt toți colaboratorii ce activează în cadrul LCȘ „Chirurgie reconstructivă a tractului digestiv”.

Ponderea cercetătorilor implicați în procesul de instruire;

Pondere cercetătorilor implicați în procesul de studiu a constituit practic 100%, colaboratorii catedrei fiind implicați activ în instruirea studenților anului V, rezidenților și secundarilor clinici.

- Antrenarea în procesul de pregătire a cadrelor științifice de înaltă calificare cu elucidarea:

Membru de onoare al Academiei de științe Medicale din România

Vladimir Hotineanu, Doctor habilitat în științe medicale. Profesor universitar. Membru Corespondent al Academiei de Științe a Republicii Moldova.

Membru ai Consiliului de experți al Ministerului Sănătății.

Vladimir Hotineanu, Doctor habilitat în științe medicale. Profesor universitar. Membru Corespondent al Academiei de Științe a Republicii Moldova.

Președinte al Seminarului științific de profil din domeniul științe medicale. Profilul: 321. Medicină generală; Specialitatea: 321.13. Chirurgie; 321.14. Chirurgie pediatrică; 321.22. Urologie și andrologie; 321.24. Transplantologie.

Hotărârea nr AT- 7/5-3 din 23 decembrie 2014

Vladimir Hotineanu, Doctor habilitat în științe medicale. Profesor universitar. Membru Corespondent al Academiei de Științe a Republicii Moldova.

Membru al Consiliului științific specializat, specialitatea Chirurgie 321.13

Vladimir Hotineanu, Doctor habilitat în științe medicale. Profesor universitar. Membru Corespondent al Academiei de Științe a Republicii Moldova.

Adrian Hotineanu, Doctor habilitat în științe medicale. Profesor universitar.

Vicepreședinte al Comisiei de atestare a medicilor chirurgic MS RM.

Vladimir Hotineanu, Doctor habilitat în științe medicale. Profesor universitar. Membru Corespondent al Academiei de Științe a Republicii Moldova.

Președinte Consiliului consultativ „Agenția de Transplant din Republica Moldova”

Vladimir Hotineanu, Doctor habilitat în științe medicale. Profesor universitar. Membru Corespondent al Academiei de Științe a Republicii Moldova.

Membru Consiliului consultativ „Agenția de Transplant din Republica Moldova”

Adrian Hotineanu, Doctor habilitat în științe medicale. Profesor universitar.

Fondator și Coordonator „Lectura de iarnă” pentru medicii specialiști de profil chirurgical USMF „N. Testemițanu”

Vladimir Hotineanu, Doctor habilitat în științe medicale. Profesor universitar. Membru Corespondent al Academiei de Științe a Republicii Moldova.

• Redactor/membri ai colegiilor de redacție ale edițiilor științifice din țară:

Redactor-șef al revistei „Arta Medica”.

Membru colegiului de redacție a jurnalului „Chirurgia pediatrică Natalia Gheorghiu”,

Membru colegiului de redacție: „INFO MEDICA”,

Membru colegiului de redacție: „Curierul Medical”,

Membru colegiului de redacție: „Sănătate publică, economie și Management în medicină”,

Membru colegiului de redacție: „Buletinul Academiei de științe a Moldovei, științe medicale”,

Membru colegiului de redacție: „Moldovan Journal Health Sciences”, revista de științe ale Sănătății din Moldova.

Redactor/membri ai colegiilor de redacție ale edițiilor științifice de peste hotare
Membru corespondent AȘM, Dr. hab. în șt. med., Prof. univ., V. Hotineanu este membrul Colegiului Redacțional al Revistelor internaționale:
Revista "Chirurgia (București)" (ISSN:1842-368X), Web-site: www.revistachirurgia.ro
Membru colegiului de redacție: jurnalul „Chirurgie”, Iași, România.

Președinte/copreședinte al Comitetului de program/moderator al unei manifestări științifice de peste hotare

Membru corespondent AȘM, Dr. hab. în șt. med., Prof. univ., V. Hotineanu este moderator al următoarelor manifestări științifice de peste hotare:

XVIII международный Конгресс хирургов-гепатологов стран СНГ «Актуальные проблемы хирургической гепатологии», Москва, 2011.

II Съезд колопроктологов стран СНГ, Odesa, Ucraina, 2011;

Conferința Națională de chirurgie, Sibiu, România, 2011;

XIV съезд хирургов Республики Беларусь «Актуальные вопросы хирургии», г. Витебск, Беларусь, 2011;

Al XXVI Congresului Chirurgilor din România, Timișoara, 23-26.05.2012;

A VI-a Conferință Internațională de Chirurgie; Conferința cu Prilejiul aniversarii a 20 de ani de la Prima Interventie Laparoscopica din România, Constanța 2012;

I-ый Международный конгресс „Раны и раневые инфекции», посвященный 90-летию проф. Б.Костюченка, 2012;

XX Конгресс ассоциации хирургов-гепатологов стран СНГ, Донецк, 2013; Conferința Națională de Chirurgie, 30 mai – 1 iunie, Romania, Sinaia, 2013;

Научно-практическая конференция посвященная 65-летию почетного профессора Красноярского государственного медицинского университета Ю.С.Винника, Красноярск, 2013;

World Congress Bucharest, România, IASGO, 2013;

Congresul Național de Chirurgie. România, Sinaia, 21-24 mai, 2014;

14-th World Congress of Endoscopic Surgery Paris France, 25-26 iunie, 2014; T

he 11th World Congress of the International Hepato-Pancreato-Biliary Association, Seoul, Korea, 22-27March, 2014;

Congresul Romtransplant 2014, 29octombrie-01 - noiembrie 2014, București, Romania;

Al XXXVII-a reuniunea Chirurgilor din Moldova ” Iacomi-Răzeșu”, Peatra Neamț, România, 7-10 mai 2015, 2015;

3rd Internațional Conferințe on Nanotechnologies and Biomedical Engineering, Chișinău, Moldova, 23-25 september, 2015;

III Международная научно-практическая интернет-конференция, 25-26 июля, Переяславль Хмельницкий, 2015;

Hepatology International 24th Annual Conference of APASL, 12-15march, Istanbul, Turkey, 2015;

The Symposium of the Romanian Association of Hepato-Pancreatic-Biliary Surgery and Liver Transplantation, București, România, 25-28 martie, 2015;

4.2. Implicare în procesul de instruire

2011

Colaboratorii Laboratorului de Cercetări Științifice „Chirurgie Reconstructivă a tractului digestiv” V.Hotineanu, dr. hab. în șt. med., Prof. univ., A. Hotineanu, dr. în șt. med., conf. univ., A. Cazac, dr. șt. în med., conf. cercetăt., A. Ferdohleb, dr. șt. în med., conf. univ. - au susținut cursuri și seminare în cadrul Cursului de Chirurgie pentru studenții anului V, inclusiv grupe cu studiere în limba engleză; V.Hotineanu, dr. hab. în șt. med., Prof. univ., A. Hotineanu, dr. în șt. med., conf. univ., A. Cazac, dr. șt. în med., conf. cercetăt., A. Ferdohleb,

dr. șt. în med., conf. univ. - cursuri și seminare pentru doctoranzi; cursuri și seminare pentru rezidenți chirurghi anii I-IV. Actualizate și elaborate cursuri pentru studenți, teste pentru rezidenți.

Ponderea cercetătorilor implicați în procesul de instruire – 100%.

Raportului nr. Doctoranzi (Competitori)/nr. Cercetători – 3/9.

2012

Colaboratorii Laboratorului de Cercetări Științifice „Chirurgie Reconstructivă a tractului digestiv” V.Hotineanu, dr. hab. în șt. med., Prof. univ., A. Hotineanu, dr. hab. în șt. med., conf. univ., A. Cazac, dr. șt. în med., conf. cercetăt., A. Ferdohleb, dr. șt. în med., conf. univ. - au susținut cursuri și seminare în cadrul Cursului de Chirurgie pentru studenții anului V, inclusiv grupe cu studiere în limba engleză; V.Hotineanu, dr. hab. în șt. med., Prof. univ., A. Hotineanu, dr. hab. în șt. med., conf. univ., A. Cazac, dr. șt. în med., conf. cercetăt., A. Ferdohleb, dr. șt. în med., conf. univ. - cursuri și seminare pentru doctoranzi; cursuri și seminare pentru rezidenți chirurghi anii I-IV. Actualizate și elaborate cursuri pentru studenți, teste pentru rezidenți..

Ponderea cercetătorilor implicați în procesul de instruire – 100%.

Raportului nr. Doctoranzi (Competitori)/nr. Cercetători – 3/9.

2013

Colaboratorii Laboratorului de Cercetări Științifice „Chirurgie Reconstructivă a tractului digestiv” V.Hotineanu, dr. hab. în șt. med., Prof. univ., A. Hotineanu, dr. hab. în șt. med., conf. univ., A. Cazac, dr. șt. în med., conf. univ., A. Ferdohleb, dr. șt. în med., conf. univ. - au susținut cursuri și seminare în cadrul Cursului de Chirurgie pentru studenții anului V, inclusiv grupe cu studiere în limba engleză; V.Hotineanu, dr. hab. în șt. med., Prof. univ., A. Hotineanu, dr. hab. în șt. med., conf. univ., A. Cazac, dr. șt. în med., conf. univ., A. Ferdohleb, dr. șt. în med., conf. univ. - cursuri și seminare pentru doctoranzi; cursuri și seminare pentru rezidenți chirurghi anii I-IV. Actualizate și elaborate cursuri pentru studenți, teste pentru rezidenți.

Ponderea cercetătorilor implicați în procesul de instruire – 80% (8/10)

Raportului nr. Doctoranzi (Competitori)/nr. Cercetători – 3/9.

2014

Colaboratorii Laboratorului de Cercetări Științifice „Chirurgie Reconstructivă a tractului digestiv” V.Hotineanu, dr. hab. în șt. med., Prof. univ., A. Hotineanu, dr. hab. în șt. med., prof. univ., A. Cazac, dr. șt. în med., conf. univ., A. Ferdohleb, dr. șt. în med., conf. univ. - au susținut cursuri și seminare în cadrul Cursului de Chirurgie pentru studenții anului V, inclusiv grupe cu studiere în limba engleză; V.Hotineanu, dr. hab. în șt. med., Prof. univ., A. Hotineanu, dr. hab. în șt. med., prof. univ., A. Cazac, dr. șt. în med., conf. univ., A. Ferdohleb, dr. șt. în med., conf. univ. - cursuri și seminare pentru doctoranzi; cursuri și seminare pentru rezidenți chirurghi anii I-IV. Actualizate și elaborate cursuri pentru studenți, teste pentru rezidenți.

Ponderea cercetătorilor implicați în procesul de instruire – 90% (9/10)

Raportului nr. Doctoranzi (Competitori)/nr. Cercetători – 4/9.

2015

Colaboratorii Laboratorului de Cercetări Științifice „Chirurgie Reconstructivă a tractului digestiv” V.Hotineanu, dr. hab. în șt. med., Prof. univ., Membru corespondent al AȘ din RM, A. Hotineanu, dr. hab. în șt. med., prof. univ., Vladimir Cazacov, dr. hab. în șt. med., conf. univ., Anatol Cazac, dr. în șt. med., conf. univ., Alexandru Ferdohleb, dr. în șt. med., conf. univ. - au susținut cursuri și seminare în cadrul Cursului de Chirurgie pentru studenții anului V, inclusiv grupe cu studiere în limba engleză; V.Hotineanu, dr. hab. în șt. med., Prof. univ., Membru corespondent al AȘ din RM, A. Hotineanu, dr. hab. în șt. med., prof. univ., Vladimir Cazacov, dr. hab. în șt. med., conf. univ., Anatol Cazac, dr. în șt. med., conf. univ., Alexandru Ferdohleb, dr. în șt. med., conf. univ. - cursuri și seminare pentru doctoranzi; cursuri și

seminare pentru rezidenți chirurghi anii I-IV. Actualizate și elaborate cursuri pentru studenți, teste pentru rezidenți.

Ponderea cercetătorilor implicați în procesul de instruire – 80% (8/10)

Raportului nr. Doctoranzi (Competitori)/nr. Cercetători – 4/9.

Temele cursurilor susținute de Colaboratorii Laboratorului de Cercetări Științifice „Chirurgie Reconstructivă a tractului digestiv” în cadrul Cursului de Chirurgie pentru studenții anului V, Facultatea Medicina nr1 și Nr.2 în perioada 2011-2015.

Prelegerile pentru anul V (în limba engleză)

Istoria Catedrei 2 Chirurgie.

Patologia chirurgicală a ficatului: supurativă – abcesele hepatice; nesupurative – chisturile parazitare și neparazitare. Tumorile benigne ale ficatului.

Cardiopatiile valvulare dobândite (mitrale, aortice, tricuspidiene și pulmonare). Boala ischemică a cordului. Aneurismul miocardic postinfarct. Pericarditele.

Hipertensiunea portală. Patologia chirurgicală a splinei.

Patologia chirurgicală a mediastinului (tumori, chisturi, sindromul cavei superioare). Patologia chirurgicală a diafragmului.

Pancreatita cronică.

Patologia chirurgicală a glandei tiroide. Gușa endemică, gușa sporadică. Gușa tireotoxică. Tiroidite și strumite. Gușa Ridel și Hașimoto. Chisturile glandei tiroide.

Sindromul postcolecistectomic – aspecte de diagnostic și tratament contemporan. Diagnosticul și tratamentul contemporan a icterului mecanic și a angiolitei.

Hemoragiile digestive.

Patologia chirurgicală a esofagului. Achalazia, diverticul esofagian. Coroziile și stricturile de esofag. Tumorile benigne de esofag.

Boala stomacului operat: ulcer peptic recidivant, fistula gastrocolică, sindromul ansei aferente, dumping sindromul.

Patologia chirurgicală endocrină (glandelor paratiroide, suprarenalelor, timusului, pancreasului). Tulburări sistemice endocrine multiple..

Prelegerile pentru anul V (în limba română)

1. Istoria Catedrei 2 Chirurgie. (Prof.universitar V. Hotineanu).

Patologia chirurgicală a ficatului: supurativă – abcesele hepatice; nesupurative – chisturile parazitare și neparazitare. Tumorile benigne ale ficatului. (Prof. univ., A. Hotineanu).

Cardiopatiile valvulare dobândite (mitrale, aortice, tricuspidiene și pulmonare). Boala ischemică a cordului. Aneurismul miocardic postinfarct. Pericarditele. (Conf. univ., A. Cazac).

Hipertensiunea portală. Patologia chirurgicală a splinei. Conf. univ., A. Ferdohleb.

Patologia chirurgicală a mediastinului (tumori, chisturi, sindromul cavei superioare). Patologia chirurgicală a diafragmului. (conf. univ., A. Cazac; prof.univ., V. Hotineanu).

Pancreatita cronică. (Prof.univ.,V. Hotineanu; Conf. univ., A.Cazac.).

Patologia chirurgicală a glandei tiroide. Gușa endemică, gușa sporadică. Gușa tireotoxică. Tiroidite și strumite. Gușa Ridel și Hașimoto. Chisturile glandei tiroide. (dr. în șt. med. M. Bujac).

Sindromul postcolecistectomic – aspecte de diagnostic și tratament contemporan. Diagnosticul și tratamentul contemporan a icterului mecanic și a angiolitei. (Conf. univ. A. Ferdohleb).

Hemoragiile digestive. (Prof. univ. V. Hotineanu).

Patologia chirurgicală a esofagului. Achalazia, diverticul esofagian. Coroziile și stricturile de esofag. Tumorile benigne de esofag. (Prof.univ. V. Hotineanu).

Boala stomacului operat: ulcer peptic recidivant, fistula gastrocolică, sindromul ansei aferente, dumping sindromul. (Prof.univ. V. Hotineanu).

Patologia chirurgicală endocrină (glandelor paratiroide, suprarenalelor, timusului, pancreasului). Tulburări sistemice endocrine multiple. (Prof. univ. A. Hotineanu).

4.3. Raportul nr. Teze de licență/nr. Cercetători

În perioada evaluată sub conducerea colaboratorilor LCȘ „Chirurgie reconstructivă a tractului digestiv” au fost realizate și susținute 53 teze de licență.

Raportul Teze de licență/nr. Cercetători - 53/10.

Anul 2011 – 8 teze de licență.

Ciobanu Adrian – grupa 1631, tema: Miastenia gravis, responsabil dr. în șt. med., M. Bujac.

Sârbu Cristina – grupa 1623, tema: Angiocolita acută cu afecțiunile benigne a căilor biliare, responsabil Conf. univ., A.Ferdohleb.

Munteanu Igor – grupa 1623, tema: Sindromul postcolecistectomie. Coledocolitiază reziduală. Diagnostic și tratament contemporan, responsabil Conf. univ., A.Ferdohleb.

Fosa Elena – grupa 1626, tema: Pseudochistul pancreasului, responsabil Conf. univ., A.Cazac.

Moșnoi Aliona – grupa 1626, tema: Icterul mecanic benign. Diagnostic și tratament contemporan, responsabil Conf. univ., A. Ferdohleb.

Presneac Ion – grupa 1628, tema: Stricturnle bilio-digestive, responsabil Conf. univ., A.Ferdohleb.

Rotari Reghina – grupa 1628, tema: Patologia endocrina a glandelor suprarenale, responsabil dr. în șt. med., M.Bujac.

Sârbu Cristina – grupa 1623, tema: Angiocolita acută cu afecțiunile benigne a căilor biliare, responsabil Conf. univ., A.Ferdohleb.

Raportul Teze de licență/nr. Cercetători - 8/9.

Anul 2012 - 5 teze de licență.

Bogdan Ilie – grupa 1601, tema: Cancerul de pancreas. Aspecte de diagnostic și tratamentul contemporan, responsabil Conf. univ., A. Hotineanu.

Catîrău Ion – grupa 1617, tema: Elemente de tratament endoscopic miniinvaziv contemporan în icterul mecanic malign, responsabil Conf. univ., A. Ferdohleb.

Diaconu Ecaterina – grupa 1615, tema: Diagnosticul și tratamentul contemporan al pseudopolichistului pancreatic complicat, responsabil Conf. univ., A. Cazac.

Kushkush Muhammad – grupa 1639, tema: Esophageal achalasia, responsabil Conf. univ., A. Hotineanu.

Jaber Roslan – grupa 1639, tema: Crohn's disease diagnostic and treatment, responsabil Conf. univ., A. Hotineanu.

Raportul Teze de licență/nr. Cercetători - 5/9.

Anul 2013 - 15 teze de licență.

Dabija Valeriu – grupa 1514, tema: Diagnosticul și tratamentul contemporan cancerului glandei tiroide, responsabil dr. în șt. med., M. Bujac.

Aștîfeni Galina – grupa 1526, tema: Hemoragia digestivă superioară non-variciale, responsabil dr. în șt. med., E. Bortă.

Rusu Daniela – grupa 1528, tema: Diagnosticul și tratamentul contemporan al angiocolitei acute, responsabil Conf. univ., A. Ferdohleb.

Petcov Nadejda – grupa 1505, tema: Diagnosticul și tratamentul contemporan al sindromului postcolecistectomic, responsabil Conf. univ., A. Ferdohleb.

Floeanu Constantin – grupa 1519, tema: Diagnosticul și tratamentul contemporan al tumorile benigne de ficat, responsabil Conf. univ., A. Hotineanu.

Șchiopu Victor – grupa 1501, tema: Diagnosticul și tratamentul contemporan al tumorile maligne de ficat, responsabil Conf. univ., A. Hotineanu.

CaraseniParascovia – grupa 1537, tema: Diagnosticul și tratamentul contemporan al tumorilor Klatskin, responsabil Conf. univ., A. Hotineanu.

Greco Vitalie – grupa 1514, tema: Diagnosticul și tratamentul tumorilor endocrine ale pancreasului, responsabil Conf. univ., A. Hotineanu.

Rusu Nicolae – grupa 1501, tema: Reconstrucția glandei mamare după mastectomie totală sau parțială pentru cancerul glandei mamare, responsabil Conf. univ., A. Hotineanu.

Leahu Eugenia – grupa 1510, tema: Diagnosticul și tratamentul contemporan a chisturilor căilor biliare, responsabil Conf. univ., A. Hotineanu.

AslaMohamad – grupa 1513, tema: Diagnosticul și tratamentul contemporan al icterului obstructiv malign, responsabil Conf. univ., A. Ferdohleb.

Vasian Maxim – grupa 1514,tema: Diagnosticul și comportamentul al coledocolitiaziei reziduale, responsabil Conf. univ., A. Ferdohleb.

Nazaria Mihai – grupa 1503, tema: Managementul modern diagnostico-curativ al pancreatitei cronice, responsabil Conf. univ., A. Cazac.

Chiriac Alexandru – grupa 1517, tema: Diagnosticul și tratamentul bolii diverticulare a colonului, responsabil Conf. univ., A. Hotineanu.

Petrov Rodica – grupa 1503, tema: Diagnosticul și tratamentul pancreatitei cronice și complicațiilor ei, funcție de conceptul modern anatomo-patologic, responsabil Conf. univ., A. Cazac.

Raportul Teze de licență/nr. Cercetători - 15/9.

Anul 2014 - 16 teze de licență.

Kilani Anass – grupa 1517, tema: Patologia chirurgicală a glandei tiroide. Gușa nodular, responsabil dr. în șt. med., M. Bujac

Dimov Dmitri – grupa 1539, tema: Acalazia cardiei, responsabil Prof. Univ., V.Hotineanu.

Grecencov Andrei – grupa 1515, tema: Patologia chirurgicală a glandei tiroide. Gușa Hașimoto, responsabil dr. în șt. med., M. Bujac.

Cigoreanu Ion – grupa 1503, tema: Diverticuli esofagieni, responsabil dr. în șt. med., E. Bortă.

Covalciuc Dmitri – grupa 1502, tema: Icterul mecanic tumoral. Diagnosticul și tratamentul contemporan, responsabil Conf. univ., A. Ferdohleb.

Belozer Irina – grupa 1539, tema: Ulcerul peptic recidivant, responsabil dr. în șt. med., E. Bortă.

Mura Alina – grupa 1512, tema: Icterul mecanic non-tumoral. Diagnosticul și tratamentul contemporan, responsabil Conf. univ., A. Ferdohleb.

Parasca Ana – grupa 1526, tema: Patologia chirurgicală a suprarenalelor. Boala Cushing, responsabil dr. în șt. med., M. Bujac.

Movileanu Alla – grupa 1512, tema: Patologia chirurgicală a suprarenalelor. Feocromocitomul, responsabil dr. în șt. med., M. Bujac.

Timofeev Alexandrina – grupa 1517, tema: Patologia chirurgicală a suprarenalelor. Hiperaldosteronismul, responsabil dr. în șt. med., M. Bujac.

Cojocar Marcela – grupa 1530, tema: Tumorile benigne ale ficatului. Managementul diagnostic și de tratament, responsabil Conf. univ., A. Cazac.

Crudu Natalia – grupa 1516, tema: Diagnosticul și tratamentul contemporan al complicațiilor pancreatitei cronice, responsabil Conf. univ., A. Cazac.

Budac Viorel - grupa 1510, tema: Pseudochisul pancreatic, responsabil Prof. univ., A. Hotineanu.

Zavalii Aliona – grupa 1530, tema: SPDM. aspecte de diagnostic și tratament contemporan. Responsabil Conf. univ., A. Ferdohleb.

Sirbu Corina – grupa 1501, tema: Sindromului postcolecistectomic. Coledocolitiază reziduală. Actualități în diagnostic și tratament, responsabil Conf. univ., A. Ferdohleb.

Rusu Daniela – grupa 1504, tema: Diagnosticul contemporan a angiolitei acute, responsabil Conf. univ., A. Ferdohleb.

Raportul Teze de licență/nr. Cercetători - 16/9.

Anul 2015 - 7 teze de licență.

Șuparscaia Ina – grupa 1629, tema: Gușa nodulară. Diagnostic și tratament contemporan, responsabil dr. în șt. med., M. Bujac.

Ragulin Alexei – grupa 1612, tema: Icterul mecanic benign. Diagnosticul și tratamentul contemporan, responsabil Conf. univ., A. Ferdohleb.

Ignat Nicolae – grupa 1618, tema: Hiperaldosteronismul primar. Diagnostic și tratament contemporan, responsabil dr. în șt. med., M. Bujac.

Poalelungi Cristina – grupa 1632, tema: Ulcer perforat gastroduodenal, responsabil dr. în șt. med. E. Bortă.

Strișca Gheorghe – grupa 1632, tema: Principiile tratamentului chirurgical a tumorilor hepatice benigne, responsabil Prof. univ., A. Hotineanu.

Zaharia Eugeniu – grupa 1623, tema: Sindromul postcolecistectomie. Diagnosticul și tratamentul contemporan, responsabil Conf. univ., A. Ferdohleb.

Rusu Mihaela – grupa 1621, tema: Cancerul pancreatic. Diagnosticul și tratamentul contemporan, responsabil Conf. univ., A. Cazac.

Raportul Teze de licență/nr. Cercetători - 7/9.

4.4. Antrenarea în procesul de pregătire a cadrelor științifice de înaltă calificare, abilitarea cu dreptul de conducător/consultant

Abilitarea cu dreptul de conducător/consultant de către C.N.A.A.

2011 – 2015

Hotineanu Vladimir – Membru Corespondent al A: RM, Dr. habilitat în științe medicale, prof. univ., specialitatea Chirurgie 14.00.27. Dispoziția Nr. 1537-1551 din 16.02.2012;

Hotineanu Adrian – dr. hab. în șt. med., prof. univ., specialitatea Chirurgie 14.00.27. Dispoziția Nr. 1098 din 04.11.2010.

Pondere cercetătorilor abilitați cu dreptul de conducător/consultant științific al tezelor de doctorat este de (2/9).

TEZELE SUSȚINUTE ÎN PERIOADA DE REFERINȚĂ

În perioada de referință au fost susținute 3 teze de dr. în șt. med. de către colaboratorii LCȘ „Chirurgie reconstructivă a tractului digestiv”:

2013.

DH 50.14.00.27. Teza de dr. în șt. med. „Fiziopatologia duodenului în malrotația duodenală asociată cu duodenostază”. Bortă Eduard. Conducător științific–Membru Corespondent AȘ RM, prof. univ., dr. hab. în șt. med. Hotineanu V., Universitatea de Stat de

Medicină și Farmacie “Nicolae Testemițanu”. Teza a fost susținută pe 17 aprilie 2013 în CSS și aprobată de CNAA pe 2 iulie 2013.

2014

D 50.321.13-04. Teza de dr. în șt. med.. „Duodenostaza și impactul ei asupra căilor biliare extrahepatice”. A. Hurmuzache. Conducător științific – prof. univ., dr. hab. în șt med. Hotineanu A., Universitatea de Stat de Medicină și Farmacie “Nicolae Testemițanu”. Teza a fost susținută pe 5 noiembrie, 2014 în CSS.

D 50.321.13-03. Teza de Dr. în șt. med... „Duodenostaza și impactul ei asupra căilor biliare extrahepatice”. S. Bujor. Conducător științific – Prof. univ., Dr. hab. în șt med. Hotineanu V., Universitatea de Stat de Medicină și Farmacie “Nicolae Testemițanu”. Teza a fost susținută pe 5 noiembrie, 2014 în CSS.

Consultant științific al tezei de doctor habilitat susținute

2011.

Hotineanu Vladimir, dr. hab. în șt. med., prof. univ., Membru Corespondent AȘ RM

DH 50.14.00.27. Teza de dr. hab. în șt. med., „Analiza medico-legală a deficiențelor admise în asistența medicală pentru profil chirurgical”. Specialitatea 14.00.24 – Chirurgie. Autor A. Padure. Consultant științific – dr. hab. în șt. med., prof. univ., Membru Corespondent AȘ RM, Hotineanu V., Universitatea de Stat de Medicină și Farmacie “Nicolae Testemițanu”. Teza a fost susținută pe 6 martie 2013 în CSS și aprobată de CNAA pe 21 iunie 2013.

2013.

Hotineanu Vladimir, dr. hab. în șt. med., prof. univ., Membru Corespondent AȘ RM

DH 50.14.00.27. Teza de dr. hab. în șt. med., „Impactul chirurgical asupra raportului morfo-funcțional al splenopatiei portale cu component autoimun secundar hipertensiunii portale”. Specialitatea 14.00.27 – Chirurgie. Autor V. Cazacov. Consultant științific – dr. hab. în șt. med., prof. univ., Membru Corespondent AȘ RM, Hotineanu V., Universitatea de Stat de Medicină și Farmacie “Nicolae Testemițanu”. Teza a fost susținută pe 6 martie 2013 în CSS și aprobată de CNAA pe 21 iunie 2013.

Conducător științific al tezei de doctor susținute (2011-2015)

2013.

Hotineanu Vladimir, dr. hab. în șt. med., prof. univ., Membru Corespondent AȘ RM

DH 50.14.00.27. Teza de dr. în șt. med., „Fiziopatologia duodenului în malrotația duodenală asociată cu duodenostază”. Competitor: Bortă Eduard. Conducător științific – dr. hab. în șt. med., prof. univ., Membru Corespondent AȘ RM, Hotineanu V., Universitatea de Stat de Medicină și Farmacie “Nicolae Testemițanu”. Teza a fost susținută pe 17 aprilie 2013 în CSS și aprobată de CNAA pe 2 iulie 2013.

2014

Hotineanu Adriana, dr. hab. în șt. med. prof. univ.

D50.321.13-04. Teza de dr. în șt. med., „Duodenostaza și impactul ei asupra căilor biliare extrahepatice”. Competitor: A. Hurmuzache. Conducător științific – Prof. univ., Dr. hab. în șt. med., Hotineanu A., Universitatea de Stat de Medicină și Farmacie “Nicolae Testemițanu”. Teza a fost susținută pe 5 noiembrie, 2014. Consiliul științific specializat. D 50.321.13-04.

Hotineanu Vladimir, dr. hab. în șt. med., prof. univ., Membru Corespondent AȘ RM

D 50.321.13-04. Teza de dr. în șt. med „Aspectele clinico-funcționale ale litiazei veziculare la bărbați”. Competitor: S. Bujor Conducător științific dr. hab. în șt. med., prof. univ., Membru Corespondent AȘ RM, Hotineanu V., Universitatea de Stat de Medicină și Farmacie “Nicolae Testemițanu”. Teza a fost susținută pe 5 noiembrie, 2014. Consiliul științific specializat. D 50.321.13-03.

Lista consultantilor științifici de susținere a tezelor de doctor, doctor habilitat, desemnați în perioada evaluată

2012

Hotineanu Adrian, dr. hab. în șt. med., conf. univ.;

DH.14.00.27-52. Teza de dr. în șt. med., „Tratamentul multimodal al chistului renal solitar”. Specialitatea: Urologie. 14.00.40. Autor: Tănase Dorin. Consultant dr. hab. în șt. med., conf. univ., Hotineanu Adrian; Consiliul științific specializat din cadrul USMF „Nicolae Testemițanu” din Republica Moldova, 02.05.2012

2013

Hotineanu Adrian, dr. hab. în șt. med., conf. univ.;

DH 50.14.00.37. Teza de dr. în șt. med., „Optimizarea diagnosticului și tratamentul multimodal al tromboemboliei arterei pulmonare la pacienții chirurgicali”. Specialitatea: Anesteziologie - Reanimatologie. 14.00.37. Autor: Cușnir Olga. Consultant științific - dr. hab. în șt. med., conf. univ., Hotineanu Adrian; Consiliul științific specializat din cadrul USMF „Nicolae Testemițanu” din Republica Moldova. 24.04.2013

DH.14.00.40 – 03. Teza de dr. în șt. med., „Fiziopatologia duodenului în malrotația duodenală asociată cu duodenostază”. Specialitatea: Chirurgie. 14.00.27. Competitor: Bortă Eduard. Consultant științific - dr. hab. în șt. med., conf. univ., Hotineanu Adrian; Consiliul științific specializat din cadrul USMF „Nicolae Testemițanu” din Republica Moldova. 17.04.2013.

2015

Hotineanu Adrian, dr. hab. în șt. med., conf. univ.; D-52.321.20 – 04. Teza de dr. în șt. med., „Reabilitarea chirurgicală a pacienților cu cancer al glandei mamare supuse tratamentului complex”. Specialitatea: Oncologie și Radioterapie. 321.20. Autor: Ureche Corneliu. Consultant științific - dr. hab. în șt. med., prof. univ.. Hotineanu Adrian.; Consiliul științific specializat din cadrul IMSP Institutul Oncologic.06.10.2015.

Membru al Consiliilor științifice specializate de susținere a tezei de doctor habilitat

2012

Adrian Hotineanu, Doctor habilitat în științe medicale. Profesor universitar

DH 50-14.00.27-27.03.08 Teza de doctor habilitat în științe medicale „Diagnosticul diferențial și tratamentul chirurgical etiopatogenic individual adaptat al sindromului de colostază cronică la copil”. Specialitatea 14.00.35 – Chirurgie Pediatrică. Competitor: Boian Gavril. Consultant – Doctor habilitat în științe medicale, Profesor Universitar. Eva Gudumac, USMF „N. Testemițanu”. Teza a fost susținută pe 4 iulie 2012 în CSS și aprobată de CNAA pe 9 octombrie 2012

Referenți oficial la susținerea tezei de dr. în șt. med.

2012.

Adrian Hotineanu. Doctor habilitat în științe medicale. Profesor universitar.

DH 50-14.00.27 - 24. Teza de doctor în științe medicale „Rezultatele intervențiilor seriate și într-o singură etapă în tratamentul ocluziilor neoplazice de colon”. Specialitatea 14.00.27 – Chirurgie. Competitor: Gheorghe Zastavnițchi. Conducător – Doctor habilitat în științe medicale. Profesor universitar. Igor Mișin. 2012.

2013.

Adrian Hotineanu. Doctor habilitat în științe medicale. Profesor universitar.

D 52.14.00.14-24. Teza de doctor în științe medicale „Aspecte clinice și de patogeneză ale cancerului gastric tip intestinal”. Specialitatea 14.00.14 – Oncologie și Radioterapie. Competitor – Mednicov Lorena. Conducător – Doctor habilitat în științe medicale, Profesor Cercetător. Donscaia Ana. 2013

Referenți oficial la susținerea tezei de dr. hab. în șt. med.

Conducător științific al tezei de doctor susținute (2011-2015).
Nu sunt.

Referenți oficial al tezei de doctor susținute:

2012.

Adrian Hotineanu. Doctor habilitat în științe medicale. Profesor universitar.

DH 50-14.00.27 - 24. Teza de doctor în științe medicale „Rezultatele intervențiilor seriate și într-o singură etapă în tratamentul ocluziilor neoplazice de colon”. Specialitatea 14.00.27 – Chirurgie. Competitor: Gheorghe Zastavnițchi. Conducător – Doctor habilitat în științe medicale. Profesor universitar. Igor Mișin. 2012.

2013.

Adrian Hotineanu. Doctor habilitat în științe medicale. Profesor universitar.

D 52.14.00.14-24. Teza de doctor în științe medicale „Aspecte clinice și de patogeneză ale cancerului gastric tip intestinal”. Specialitatea 14.00.14 – Oncologie și Radioterapie. Competitor – Mednicov Lorena. Conducător – Doctor habilitat în științe medicale, Profesor Cercetător. Donscaia Ana. 2013

Pondere doctoranzilor/postdoctoranzilor pregătiți pentru alți subiecți ai economiei naționale: Andrei Padure, Zastavnițchi Gheorghe - 2/9

Pondere susținerilor în termene și pe durata următorilor trei ani a tezelor de doctorat – constituie 100% (1/1)

raportul nr. doctoranzi/nr. cercetători - 4/9;

4.5. Activități de consultanță

2011

Colaboratorii colaboratorii LCȘ „Chirurgie reconstructivă a tractului digestiv” sunt implicați în activitatea curativă. Asistență medicală a fost acordată pacienților din secțiile Chirurgie hepatobiliopancreatică (40 paturi), chirurgie viscerală și endocrină (35), chirurgia colorectală (40), chirurgia septică abdominală (20). Colaboratorii laboratorului au acordat consultanță și curăție în toate subdiviziunile IMSP Spitalul Clinic Republican. Profesorii, conferențiarilor, cercetătorii științifici efectuează săptămânal vizitele generale în secțiile de chirurgie, zilnic în secțiile de reanimare și terapie intensivă, asigură asistența chirurgicală programată și de urgență. Cercetătorii științifici coordonatori, superiori consultă pe linia AVIASAN toate unitățile medicale din raioanele republicii prin telefon sau deplasare în teritoriu. Cercetătorii științifici efectuează lunar câte 2-4 gărzi în clinică.

2012

Colaboratorii colaboratorii LCȘ „Chirurgie reconstructivă a tractului digestiv” sunt implicați în activitatea curativă. Asistență medicală a fost acordată pacienților din secțiile Chirurgie hepatobiliopancreatică (40 paturi), chirurgie viscerală și endocrină (35), chirurgia colorectală (40), chirurgia septică abdominală (20). Colaboratorii laboratorului au acordat consultanță și curăție în toate subdiviziunile IMSP Spitalul Clinic Republican. Profesorii, conferențiarilor, cercetătorii științifici efectuează săptămânal vizitele generale în secțiile de chirurgie, zilnic în secțiile de reanimare și terapie intensivă, asigură asistența chirurgicală programată și de urgență. Cercetătorii științifici coordonatori, superiori consultă pe linia

AVIASAN toate unitățile medicale din raioanele republicii prin telefon sau deplasare în teritoriu. Cercetătorii științifici efectuează lunar câte 2-4 gărzi în clinică.

2013

Colaboratorii colaboratorii LCȘ „Chirurgie reconstructivă a tractului digestiv” sunt implicați în activitatea curativă. Asistență medicală a fost acordată pacienților din secțiile Chirurgie hepatobiliopancreatică (40 paturi), chirurgie viscerală și endocrină (35), chirurgia colorectală (40), chirurgia septică abdominală (20). Colaboratorii laboratorului au acordat consultanță și curăție în toate subdiviziunile IMSP Spitalul Clinic Republican. Profesorii, conferențiarii, cercetătorii științifici efectuează săptămânal vizitele generale în secțiile de chirurgie, zilnic în secțiile de reanimare și terapie intensivă, asigură asistența chirurgicală programată și de urgență. Cercetătorii științifici coordonatori, superiori consultă pe linia AVIASAN toate unitățile medicale din raioanele republicii prin telefon sau deplasare în teritoriu. Cercetătorii științifici efectuează lunar câte 2-4 gărzi în clinică.

2014

Colaboratorii colaboratorii LCȘ „Chirurgie reconstructivă a tractului digestiv” sunt implicați în activitatea curativă. Asistență medicală a fost acordată pacienților din secțiile Chirurgie hepatobiliopancreatică (40 paturi), chirurgie viscerală și endocrină (35), chirurgia colorectală (40), chirurgia septică abdominală (20). Colaboratorii laboratorului au acordat consultanță și curăție în toate subdiviziunile IMSP Spitalul Clinic Republican. Profesorii, conferențiarii, cercetătorii științifici efectuează săptămânal vizitele generale în secțiile de chirurgie, zilnic în secțiile de reanimare și terapie intensivă, asigură asistența chirurgicală programată și de urgență. Cercetătorii științifici coordonatori, superiori consultă pe linia AVIASAN toate unitățile medicale din raioanele republicii prin telefon sau deplasare în teritoriu. Cercetătorii științifici efectuează lunar câte 2-4 gărzi în clinică.

2015

Colaboratorii colaboratorii LCȘ „Chirurgie reconstructivă a tractului digestiv” sunt implicați în activitatea curativă. Asistență medicală a fost acordată pacienților din secțiile Chirurgie hepatobiliopancreatică (40 paturi), chirurgie viscerală și endocrină (35), chirurgia colorectală (40), chirurgia septică abdominală (20). Colaboratorii laboratorului au acordat consultanță și curăție în toate subdiviziunile IMSP Spitalul Clinic Republican. Profesorii, conferențiarii, cercetătorii științifici efectuează săptămânal vizitele generale în secțiile de chirurgie, zilnic în secțiile de reanimare și terapie intensivă, asigură asistența chirurgicală programată și de urgență. Cercetătorii științifici coordonatori, superiori consultă pe linia AVIASAN toate unitățile medicale din raioanele republicii prin telefon sau deplasare în teritoriu. Cercetătorii științifici efectuează lunar câte 2-4 gărzi în clinică.

4.6. Activități întreprinse în scopul diseminării rezultatelor cercetării, precum și promovării imaginii științei

2011

Radio Jurnal FM(16.06.2011), responsabil Vlad Marcoci, colecistitele acute și cronice, Adrian Hotineanu, dr. în șt. med., cercetător științific superior; Artur Hurmuzache, cercetător științific.

TVC21 programul «Здоровая жизнь»(03.01.2011), правильное застолье, Vladimir Hotineanu, dr. hab. în șt. med., Prof. univ.; Artur Hurmuzache, cercetător științific.

TVC21 programul «Здоровая жизнь» (26.03.2011), диета, как правильно сбрасывать вес, dr. hab. în șt. med., Prof. univ.; Artur Hurmuzache, cercetător științific.

Круглый стол колопроктологов стран СНГ. Odesa. Ucraina 19.05.2011, современное состояние оказания медицинской помощи больным с колоректальным раком, Hotineanu Adrian, dr. în șt. med., cercetător științific superior.

2012

Radio Jurnal FM, responsabil Vlad Marcoci, Colecistitele acute și cronice, Adrian Hotineanu, dr. în șt. med., cercetător științific superior; Artur Hurmuzache, cercetător științific.

TVC21 programul «Здоровая жизнь», правильное застолье, Vladimir Hotineanu, dr. hab. în șt. med., Prof. univ.; Artur Hurmuzache, cercetător științific.

TVC21 programul «Здоровая жизнь», диета, как правильно сбрасывать вес, Vladimir Hotineanu, dr. hab. în șt. med., Prof. univ.; Artur Hurmuzache, cercetător științific.

TVC21 programul „Здоровая жизнь”, заболявания желудочно-кишечного тракта, Vladimir Hotineanu, dr. hab. în șt. med., Prof. univ.; Artur Hurmuzache, cercetător științific.

2013

www.adevarul. Md 23-02-2013, primul transplant hepatic din Republica Moldova s-a încheiat cu succes, V. Hotineanu, dr. hab. în șt. med., Prof. univ.

ProTV -22-02- 2013, știri, V. Hotineanu.

PUBLIKA.MD, 23-02-2013, știrea ta, V. Hotineanu, dr. hab. în șt. med., Prof. univ.

TeleradioMoldova, 23-02-2013, ora 9.29, știri, V. Hotineanu, dr. hab. în șt. med., Prof. univ.

Publica TV, 01-04-2013, știrea ta, V. Hotineanu, dr. hab. în șt. med., Prof. univ.

PUBLIKA, 07-06-2013, știrea ta, V. Hotineanu, dr. hab. în șt. med., Prof. univ.

Publika TV, 22-09-2013, emisiunea „Bucătar șef”, V. Hotineanu, dr. hab. în șt. med., Prof. univ.

ProTV -23-11-2013, știri, V. Hotineanu, dr. hab. în șt. med., Prof. univ.

Articole de popularizare a științei în ziare, reviste etc.

Ziarul timpul, 11 Martie 2013, „Ne propunem 25 de operații de transplant hepatic pe an” Vladimir Hotineanu, dr. hab. în șt. med., Prof. univ. <http://www.timpul.md/articol/vladimir-hotineanu-ne-propunem-25-de-operatii-de-transplant-hepatic-pe-an-41783.html>

MOLDIVA, 16 IANUARIE, 2013, Mai pe scurt ...cu Vladimir Hotineanu, dr. hab. în șt. med., Prof. univ.

Participări la manifestări științifice, expoziții, work-shop-uri, târguri, mese rotunde

Manifestări științifice „Noaptea cercetătorilor” Chișinău, Moldova, 27. 09. 2013, Poster „Interacțiune – efect: duodenostază- papilită stenoantă – litiază CBP”, Cazac A., dr. în șt med., conf. univ.; Hotineanu V., dr. hab. în șt med., Prof. univ.; Hotineanu A., dr. hab. în șt med., conf. univ.; Hurmuzache A., cercetător științific; Țurcan V., cercetător științific; Bujac M., dr. în șt med., cercetător științific; Bortă E., cercetător științific.

Conferința științifico-practică cu participare internațională „Managementul chirurgiei miniinvazive în oncologie” din cadrul expoziției MoldMEDIZIN, Moldova, Chișinău, 10-13 septembrie, 2013, raport: strategii chirurgicale miniinvazive în pancreatita cronică recidivantă și cancerul pancreatic nerezecabil, Cazac A., dr. în șt med., conf. univ.; Hotineanu A., dr. hab. în șt med., conf. univ.; Hotineanu V., dr. hab. în șt med., Prof. univ.; Cotoneț A., dr. în șt. med.; Pripa V., dr. în șt. med.; Moraru E., dr. în șt. med.; Talpă D. – medic anesteziolog.

2015

TRM.Social. 10 Noiembrie 2015 | 17:48, conceptul reformării științei, discutat la AȘM, Vladimir Hotineanu, dr. hab. în șt med., Prof. univ.

TV7. Cotidian. Vineri, 28.11.2014, 17:49, Tot mai multe operații reușite de transplant de ficat, Vladimir Hotineanu, dr. hab. în șt med., Prof. univ.

www.realitatea.md, știri, 2 octombrie 2015, Record în medicina din Republica

Moldova! Șapte operații de transplant de organe, în trei zile, Adrian Hotineanu, dr. hab. în șt med., Prof. univ.

Lunar au fost convocate ședințe ale Asociației Chirurgilor „N. Anestiadi” din Republica Moldova dedicate împărtășirii experienței și promovării atitudinii științifice bazate pe dovezi în chirurgia autohtonă la care au participat medicii chirurghi din toată republica. MC a AȘ RM, Prof. univ., Dr. hab. în med. V. Hotineanu a susținut cursuri în diverse IMSP din Republică. Săptămânal se organizează Conferințe clinico-anatomice cu participarea colaboratorilor LCS „Chirurgie reconstructivă a tractului digestiv” și a medicilor din clinică.

Laboratorul de otorinolaringologie

În cadrul profilului de cercetare activează Asociația științifico-practică a Otorinolaringologilor din Republica Moldova. Președinte al Asociației este Domnul Ababii Ion, dr.hab.med., profesor universitar, Academician al AȘM. Vicepreședinte al asociației este Domnul Maniuc Mihail, dr.hab.șt.med., profesor universitar, șeful Laboratorului ”Patologia ORL”, iar colaboratorii laboratorului sunt membrii acestei asociații.

Membri/experti/consultanți ai altor organisme științifice din țară:

Președintele Comisiei de experți al MS RM pe problemele otorinolaringologiei din RM: Maniuc Mihail, dr.hab.șt.med., profesor universitar.

Membri ai Comisiei de experți al MS RM pe problemele otorinolaringologiei din RM: Ababii P., dr.șt.med., conferențiar universitar, Vetrician S., dr.șt.med., conferențiar universitar.

Membri ai Seminarului Științific de Profil Otorinolaringologie- Oftalmologie:

Maniuc Mihail, dr.hab.șt.med., profesor universitar, Danilov L., dr.șt.med., conferențiar universitar, conferențiar universitar, Sencu E., dr.șt.med., conferențiar universitar, Ababii P., dr.șt.med., conferențiar universitar.

Membri ai Comisiei de Atestare a medicilor otorinolaringologi ai MS RM: Maniuc Mihail, dr.hab.șt.med., profesor universitar, Diacova S., dr.șt.med., conferențiar universitar.

Membri ai Comisiei de experți pe chirurgie a Consiliului Național pentru Acreditare și Atestare: Maniuc Mihail, dr.hab.șt.med., profesor universitar.

Membri ai Comisiei de concurs universitar: Maniuc Mihail, dr.hab.șt.med., profesor universitar, Diacova S., dr.șt.med., conferențiar universitar.

Membri ai Societăților științifice

Asociația Științifico-Practică a otorinolaringologilor din Republica Moldova:

Maniuc Mihail, dr.hab.șt.med., profesor universitar, Danilov L., dr.șt.med., conferențiar universitar, conferențiar universitar, Diacova S., dr.șt.med., conferențiar universitar,

Ababii P., dr.șt.med., conferențiar universitar, Sencu E., dr.șt.med., conferențiar universitar, Vetrician S., dr.șt.med., conferențiar universitar.

Redactor/membri ai colegiilor de redacție ale edițiilor științifice de peste hotare:

Maniuc Mihail, dr.hab.șt.med., profesor universitar- membru a colegiului de redacție a revistei «Детская оториноларингология», web- site: www.medcommunity.ru.

Maniuc Mihail, dr.hab.șt.med., profesor universitar, Diacova S., dr.șt.med., conferențiar universitar- membri a colegiului de redacție a revistei «Оториноларингология. Восточная Европа», ISSN 2226-3322.

Implicare în procesul de instruire

Anul 2011- colaboratorii Laboratorului ”Patologia ORL” Maniuc M., Danilov L., Diacova S., Ababii P., Sencu E., Vetrician S. au susținut prelegeri și cursuri practice în cadrul cursului ORL pentru studenții anului V, Medicina și studenții anului III, IV, Stomatologie, inclusiv grupele în limba engleză și franceză. Deasemenea cursuri și seminare pentru doctoranzi; medici-cursanți, cursuri și seminare pentru rezidenți ORL anii I-IV, rezidenți pediatri și medicina de familie.

Ponderea cercetătorilor implicați în procesul de instruire- 60 % (6/10).

Anul 2012- colaboratorii Laboratorului ”Patologia ORL” Maniuc M., Danilov L., Diacova S., Ababii P., Sencu E., Vetrician S. au susținut prelegeri și cursuri practice în cadrul cursului ORL pentru studenții anului V, Medicina și studenții anului III, IV, Stomatologie, inclusiv grupele în limba engleză și franceză. Deasemenea cursuri și seminare pentru doctoranzi; medici-cursanți, cursuri și seminare pentru rezidenți ORL anii I-IV, rezidenți pediatri și medicina de familie.

Ponderea cercetătorilor implicați în procesul de instruire- 66 % (6/9).

Anul 2013- colaboratorii Laboratorului ”Patologia ORL” Maniuc M., Danilov L., Diacova S., Ababii P. au susținut prelegeri și cursuri practice în cadrul cursului ORL pentru

studentii anului V, Medicina și studenții anului III, IV, Stomatologie, inclusiv grupele în limba engleză și franceză. Deasemenea cursuri și seminare pentru doctoranzi; cursuri și seminare pentru rezidenți ORL anii I-IV, medici-cursanți, rezidenți pediatri și medicina de familie.

Ponderea cercetătorilor implicați în procesul de instruire- 57 % (4/7).

Anul 2014- colaboratorii Laboratorului "Patologia ORL" Maniuc M., Danilov L., Diacova S., Șciuca S. au susținut prelegeri și cursuri practice în cadrul cursului ORL pentru studenții anului V, Medicina și studenții anului III, IV, Stomatologie, inclusiv grupele în limba engleză și franceză. Deasemenea cursuri și seminare pentru doctoranzi; medici-cursanți, cursuri și seminare pentru rezidenți ORL anii I-IV, rezidenți pediatri și medicina de familie.

Ponderea cercetătorilor implicați în procesul de instruire- 50 % (4/8).

Raportul nr. teze de licență/ nr. de cercetător

În perioada evaluată 2011-2014 colaboratorii Laboratorului "Patologia ORL" au fost conducători la tezele de licență a studenților Medicina, an.VI. Astfel:

Anul 2012- Danilov L., dr.șt.med., conferențiar universitar- 1 teză, Diacova S., dr.șt.med., conferențiar universitar- 1 teză, Sencu E., dr.șt.med., conferențiar universitar- 1 teză, Vetrician S., dr.șt.med., conferențiar universitar – 2 teze. Raportul constituind 5/10.

Anul 2014- Maniuc Mihail, dr.hab.șt.med., profesor universitar- 3 teze, Diacova S., dr.șt.med., conferențiar universitar- 3 teze. Raportul constituind 6/8.

Antrenarea în procesul de pregătire a cadrelor științifice de înaltă calificare:

Abilitarea cu dreptul de conducător: Maniuc Mihail, dr.hab.șt.med., profesor universitar, specialitatea 14.00.04- ORL. Dispoziția CNAA nr. 696 din 25 decembrie 2006. Șcuca Svetlana, dr.hab.șt.med., profesor universitar, specialitatea 14.00.09- Pediatrie. Dispoziția CNAA nr.1335 din 11.11.2011.

Ponderea cercetătorilor abilitați cu dreptul de conducător/consultant științific al tezelor de doctorat este de 20 % (2/10).

Președinte al Consiliilor științifice specializate de susținere a tezei de doctor:

Maniuc Mihail, dr.hab.șt.med., profesor universitar.

DH 50.14.00.04-07. Teză de doctor "Tratamentul laringitelor cronice cu Regesan (studiu clinico-experimental)". Specialitatea 14.00.04- ORL. Competitor : Gariuc Elvira. Conducător Popa Vladimir, dr.hab.șt.med., profesor universitar, IP USMF "Nicolae Testemițanu".

Activități de consultanță

Anul 2011

Colaboratorii Laboratorului "Patologia ORL" sunt antrenați zilnic în activitatea curativă. Cercetătorii științifici acordă asistență medicală în secția ORL a IMSP Institutul Mamei și Copilului Clinica "Em. Coțaga" și secția ORL a IMSP SCR. Colaboratorii asigură asistență programată și de urgență, participă la conferințele matinale și efectuează vizitele în cadrul acestor secții.

Anul 2012

Colaboratorii Laboratorului "Patologia ORL" sunt antrenați zilnic în activitatea curativă. Cercetătorii științifici acordă asistență medicală în secția ORL a IMSP Institutul Mamei și Copilului Clinica "Em. Coțaga" și secția ORL a IMSP SCR. Colaboratorii asigură asistență programată și de urgență, participă la conferințele matinale și efectuează vizitele în cadrul acestor secții.

Anul 2013

Colaboratorii Laboratorului "Patologia ORL" sunt antrenați zilnic în activitatea curativă. Cercetătorii științifici acordă asistență medicală în secția ORL a IMSP Institutul Mamei și Copilului Clinica "Em. Coțaga" și secția ORL a IMSP SCR. Colaboratorii asigură asistență programată și de urgență, participă la conferințele matinale și efectuează vizitele în cadrul acestor secții.

Anul 2014

Colaboratorii Laboratorului "Patologia ORL" sunt antrenați zilnic în activitatea curativă. Cercetătorii științifici acordă asistență medicală în secția ORL a IMSP Institutul

Mamei și Copilului Clinica ”Em. Coțaga” și secția ORL a IMSP SCR. Colaboratorii asigură asistență programată și de urgență, participă la conferințele matinale și efectuează vizitele în cadrul acestor secții.

Activități întreprinse în scopul diseminării rezultatelor cercetării, precum și promovării imaginii științei

Anul 2011

Maniuc Mihail:

1. ”Infecțiile cailor respiratorii superioare la copiii mici”- TV Moldova ”Telematinal”.
2. ” Chirurgia endoscopica în rinosinuzite”- Jurnal TV ”Pastila medicală”.

Diacova Svetlana:

1. ” Infecția respiratorie acută la copil”- Jurnal TV ”Pastila medicală”.
2. ” Профилактика заболеваний ЛОР- органов ”- TV CTC ”Dimineața la CTC”.
3. ” Гипертрофия аденоидных вегетаций и их осложнения у детей”- Ziarul

«Семейный доктор».

Danilov Lucian:

1. ” Hipertrofia vegetațiilor adenoide și complicațiile lor”- Jurnal TV ”Pastila medicală”.
2. ” Болезни ушей”- revista „Promoplus”.

Șciuca Svetlana:

1. ” IRVA”- Radio Moldova.
2. ” Copilul frecvent bolnav”- Jurnal TV ”Pastila medicală”.

Sencu Eusebiu:

1. ” Importanța mirosului în viață cotidiană”- Radio Moldova.
2. ” Anginele - tratamentul și profilaxie”- TV Moldova ”Telematinal”.

Vetrician Sergiu:

1. ” Patologia organelor ORL în perioada rece a anului”- Publica TV.
2. ” Otita medie și consecințele ei”- Jurnal TV ”Pastila medicală”.

Anul 2012

Sencu Eusebiu:

1. ” Rinosinusitele supurate”- TV Moldova ”Telematinal”.

Gavriluța Vasile:

1. ” Otitele de vară”- Prime TV „Prima oră”.

Vetrician Sergiu:

1. ” Otita medie cronică”- Jurnal TV ”Pastila medicală”.

Anul 2013

Diacova Svetlana:

1. ” Otita medie acută la copii”- Jurnal TV ”Pastila medicală”.
2. ” Отиты и семейная медицина”- Медицинский вестник, 31 октября 2013, Беларусь, Минск.

Anul 2014

Danilov Lucian:

1. ” Amigdalita cronică la copii”- revista ” Cronica sănătății publice”.

Gavriluța Vasile:

1. ” Spray-urile nazale”- Publica TV.

Șciuca Svetlana:

1. ” Infecțiile respiratorii la copil”- Jurnal TV ”Pastila medicală”.
2. ” Imunitatea la copii”- Jurnal TV ”Pastila medicală”.

La sfârșitul fiecărei luni au loc ședințe ale Asociației științifico-practice a Otorinolaringologilor din Republica Moldova, unde colaboratorii Laboratorului "Patologia ORL" prezintă și promovează rezultatele și noutățile obținute în cadrul cercetărilor. Deasemenea colaboratorii Laboratorului organizează diverse manifestări științifice și participă la diverse Congrese, expoziții, work-shop-uri, târguri, mese rotunde naționale și internaționale. Colaboratorii laboratorului deasemenea susțin diferite perelegeri tematice în instituții medico-sanitare din țară.

Laboratorul de chirurgie cardio-toracică

În cadrul profilului de cercetare activează membrii ai societății Cardiologilor și cardiochirurgilor unde fac parte toți colaboratorii ce activează în cadrul laboratorului „Chirurgie Cardiotoracică”.

Domnul profesor Anatol Ciubotaru activează concomitent și este membru de onoare al Școlii Medicale din Hanovra, Germania, cu care este desfășurată o colaborare fructuoasă de o perioadă îndelungată.

Implicare în procesul de instruire

2012

Colaboratorii laboratorului sunt implicați în procesul de instruire la Catedra de Chirurgie a Facultății de Educație Continuă MF. Au susținut cursuri și seminare în cadrul Cursului de Chirurgie pentru studenții anului IV și VI, inclusiv grupe cu studiere în limba engleză; cursuri și seminare pentru doctoranzi; cursuri și seminare pentru rezidenți chirurghi anii I-IV. Actualizate și elaborate cursuri pentru studenți, teste pentru rezidenți.

2013

Colaboratorii laboratorului „Chirurgie Cardiotoracică sunt implicați în procesul de instruire la Catedrei de Chirurgie al Facultății de Educație Continuă MF. Au susținut cursuri și seminare în cadrul Cursului de Chirurgie pentru studenții anului IV și VI, inclusiv grupe cu studiere în limba engleză; cursuri și seminare pentru doctoranzi; cursuri și seminare pentru rezidenți chirurghi anii I-IV. Actualizate și elaborate cursuri pentru studenți, teste pentru rezidenți.

Domnul Profesor Anatol Ciubotaru petrece cursuri în domeniul Cardiochirurgiei la Școala Medicală din Hanovra, Germania.

2014

Colaboratorii laboratorului „Chirurgie Cardiotoracică sunt implicați în procesul de instruire la Catedrei de Chirurgie al Facultății de Educație Continuă MF. Au susținut cursuri și seminare în cadrul Cursului de Chirurgie pentru studenții anului IV și VI, inclusiv grupe cu studiere în limba engleză; cursuri și seminare pentru doctoranzi; cursuri și seminare pentru rezidenți chirurghi anii I-IV. Actualizate și elaborate cursuri pentru studenți, teste pentru rezidenți.

Domnul Profesor Anatol Ciubotaru petrece cursuri în domeniul Cardiochirurgiei la Școala Medicală din Hanovra, Germania.

2015

Colaboratorii laboratorului „Chirurgie Cardiotoracică sunt implicați în procesul de instruire la Catedrei de Chirurgie al Facultății de Educație Continuă MF. Au susținut cursuri și seminare în cadrul Cursului de Chirurgie pentru studenții anului IV și VI, inclusiv grupe cu studiere în limba engleză; cursuri și seminare pentru doctoranzi; cursuri și seminare pentru rezidenți chirurghi anii I-IV. Actualizate și elaborate cursuri pentru studenți, teste pentru rezidenți.

Domnul Profesor Anatol Ciubotaru petrece cursuri în domeniul Cardiochirurgiei la Școala Medicală din Hanovra, Germania.

Activități de consultanță

2012

Colaboratorii laboratorului „Chirurgie Cardiotoracică” sunt implicați în activitatea curativă. Asistență medicală a fost acordată pacienților din secțiile chirurgie cardiotoracică și chirurgie malformații congenitale. Profesorul, și cercetătorii științifici efectuează săptămânal vizitele generale în secțiile de chirurgie cardiotoracică, zilnic în secțiile de reanimare și terapie intensivă, asigură asistența chirurgicală programată și de urgență. Cercetătorii științifici superiori consultă pe linia AVIASAN toate unitățile medicale din raioanele republicii prin telefon sau deplasare în teritoriu. Cercetătorii științifici efectuează lunar câte 2-5 gărzi în clinică.

2013

Colaboratorii laboratorului „Chirurgie Cardiotoracică” sunt implicați în activitatea curativă. Asistență medicală a fost acordată pacienților din secțiile chirurgie cardiotoracică și chirurgie malformații congenitale. Profesorul, și cercetătorii științifici efectuează săptămânal vizitele generale în secțiile de chirurgie cardiotoracică, zilnic în secțiile de reanimare și terapie intensivă, asigură asistența chirurgicală programată și de urgență. Cercetătorii științifici superiori consultă pe linia AVIASAN toate unitățile medicale din raioanele republicii prin telefon sau deplasare în teritoriu. Cercetătorii științifici efectuează lunar câte 2-5 gărzi în clinică.

2014

Colaboratorii laboratorului „Chirurgie Cardiotoracică” sunt implicați în activitatea curativă. Asistență medicală a fost acordată pacienților din secțiile chirurgie cardiotoracică și chirurgie malformații congenitale. Profesorul, și cercetătorii științifici efectuează săptămânal vizitele generale în secțiile de chirurgie cardiotoracică, zilnic în secțiile de reanimare și terapie intensivă, asigură asistența chirurgicală programată și de urgență. Cercetătorii științifici superiori consultă pe linia AVIASAN toate unitățile medicale din raioanele republicii prin telefon sau deplasare în teritoriu. Cercetătorii științifici efectuează lunar câte 2-5 gărzi în clinică.

2015

Colaboratorii laboratorului „Chirurgie Cardiotoracică” sunt implicați în activitatea curativă. Asistență medicală a fost acordată pacienților din secțiile chirurgie cardiotoracică și chirurgie malformații congenitale. Profesorul, și cercetătorii științifici efectuează săptămânal vizitele generale în secțiile de chirurgie cardiotoracică, zilnic în secțiile de reanimare și terapie intensivă, asigură asistența chirurgicală programată și de urgență. Cercetătorii științifici superiori consultă pe linia AVIASAN toate unitățile medicale din raioanele republicii prin telefon sau deplasare în teritoriu. Cercetătorii științifici efectuează lunar câte 2-5 gărzi în clinică.

Catedra de chirurgie nr.1 ”Nicolae Anestiadi”

În cadrul profilului de cercetare activează Asociația Chirurgilor „N. Anestiadi” din Republica Moldova, Președintele de onoare al asociației fiind Gheorghe Ghidirim, doctor habilitat în medicină, profesor universitar, Academician al AȘM (2011-2012). Membri ai asociației sunt toți colaboratorii ce activează în cadrul catedrei Chirurgie nr.1 ”N. Anestiadi”.

Membri/experti/consultanți ai altor organisme științifice din țară

Președintele Ligii Medicilor din Republica Moldova

Gheorghe Ghidirim, doctor habilitat, profesor universitar, academician AȘM

Membru al Biroul Secției de Științe ale Naturii și Vieții

Gheorghe Ghidirim, doctor habilitat, profesor universitar, academician AȘM

Membru al Adunării Secției de Științe ale Naturii și Vieții ale AȘM
Gheorghe Ghidirim, doctor habilitat, profesor universitar, academician AȘM

Membru de onoare al Academiei de Științe Medicale din România
Gheorghe Ghidirim, doctor habilitat, profesor universitar, academician AȘM

Membri ai Consiliului de Experți al Ministerului Sănătății
Gheorghe Ghidirim, doctor habilitat, profesor universitar, academician AȘM

Membru al Seminarului științific de profil „Chirurgia”
Gheorghe Ghidirim, doctor habilitat, profesor universitar, academician AȘM
Gheorghe Rojnoveanu, doctor habilitat, profesor
Beschieru Eugeniu doctor în medicină (2011-2013)

Președinte al Consiliului științific Specializat, specialitatea 14.00.27- Chirurgie (2011-2013), 321.13- Chirurgie (2014-2015)
Gheorghe Ghidirim, doctor habilitat, profesor universitar, academician AȘM

Secretar al Consiliului științific Specializat 14.00.27- Chirurgie
Gheorghe Rojnoveanu, doctor habilitat, profesor (2011-2013)

Președinte al Comisiei de Atestare a medicilor chirurghi MS RM.
Gheorghe Ghidirim, doctor habilitat, profesor universitar, academician AȘM

Membri ai Comisiei de Atestare a medicilor chirurghi MS RM.
Gheorghe Rojnoveanu, doctor habilitat, profesor
Vasile Bunescu, doctor în medicină, conferențiar universitar

Președinte al societății/asociației științifice
Gheorghe Ghidirim, doctor habilitat, profesor universitar, academician AȘM -
Președintele de onoare a Asociației Chirurgilor „N.Anestiadi” din Republica Moldova (2011-2013)
Conțu Ghenadie, doctor în medicină, conferențiar universitar – Președintele Asociației de Chirurgie Plastică Reconstructivă și Estetică din Republica Moldova (ACPREM)

Membri al Societăților științifice:
Asociația Chirurgilor „N.Anestiadi” din Republica Moldova:
Gheorghe Ghidirim, Rojnoveanu Gheorghe, Ignatenco Sergiu, Mahovici Igor, Șerbina Romeo, Conțu Ghenadie, Beschieru Eugeniu, Revencu Sergiu, Bunescu Vasile, Lescov Vitalie, Berliba Sergiu, Strelțov Liuba, Șor Elina, Pleșco Elena, Vozian Marin, Balan Sergiu, Țîntari Stanislav.

Membru a Asociației de Chirurgie Plastică Reconstructivă și Estetică din Republica Moldova (ACPREM):
Conțu Ghenadie, doctor în medicină, conferențiar universitar - Președinte
Mahovici Igor, doctor în medicină, conferențiar universitar - membru

Redactor/membri ai colegiilor de redacție ale edițiilor științifice din țară
Academician, Prof. Univ., Dr. hab. în med. Gheorghe Ghidirim este membrul Colegiului Redacțional al Revistelor Naționale:
”Buletinul Academiei de Științe a Moldovei ” (ISSN 1857-0011)
„Curierul Medical” (ISSN 1875-0666)

”Anale științifice” - Asociația chirurgilor pediatrici „Natalia Gheorghiu” (ISSN 1857-0631)
„Info-Med” Revista științifico-practică (ISSN 1810-3936)
”Sănătate publică, economie și management în medicină” (ISSN 1729-8687)

Dr. hab. în med., prof. univ., prorector pe știință Gheorghe Rojnoveanu este membrul Colegiului Redacțional al Revistelor Naționale:

„Curierul Medical” (ISSN 1875-0666)
„Moldovan Journal of Health Sciences” (ISSN 2345-1467)

Redactor/membri ai colegiilor de redacție ale edițiilor științifice de peste hotare

Academician, Prof. Univ., Dr. hab. în med. Gheorghe Ghidirim este membrul Colegiului Redacțional al Revistelor internaționale:

Revista "Chirurgia (București)" (ISSN:1842-368X), Web-site: www.revistachirurgia.ro
Abstracted: Science Citation Index Expanded (SCIE) și în Medline (PubMed, Index Medicus).

Revista „Jurnal de Chirurgie” din Iași (ISSN 1584 – 9341) Web-site: www.jurnaluldechirurgie.ro Includere în baze de date internaționale: Database for Open Access Journals (DOAJ), IndexCopernicus, EBSCO Academic, Academic Journals Database.

Revista “Cercetări experimentale medico-chirurgicale” din Timișoara (ISSN 1223 – 1533). Web-site: www.jmed.ro

Revista “Pagini medicale Bârlădene” din Bârlad (ISSN 1554 – 8410). Academia Bârlădeană.

Membri/experti/consultanți ai altor organisme științifice de peste hotare

Membru al Asociației Americane de Ginecologie Laparoscopică: Gheorghe Ghidirim

Membru al Asociației Europene de Chirurgie Endoscopică: Mahovici Igor, Lescov Vitalie, Conțu Ghenadie, Balan Sergiu, Strelțov Liuba, Șor Elina, Șerbina Romeo, Revencu Sergiu, Pleșco Elena

Membru al Societății de Chirurgie Plastică Reconstructivă și Estetică a Rusiei (SPRAS): Conțu Ghenadie, Mahovici Igor

Membru al Societății Internaționale de Chirurgie Estetică Plastică (ISAPS): Conțu Ghenadie

Membru al Societății Internaționale de Chirurgie Plastică Reconstructivă și Estetică (IPRAS): Conțu Ghenadie

Membru de Onoare al Societății de Chirurgie Estetică a României: Conțu Ghenadie

Membru al Societății Române de flebologie: Strelțov Liuba

Membru al Societății Interregionale a cercetărilor farmaco-economice – filiala Rusia: Șor Elina

Membru al Asociației de Chirurgie Endoscopică din România: Gheorghe Ghidirim (membru de onoare), Șerbina Romeo

Membru al Asociației Europene de Traumă și Chirurgie de Urgență: Rojnoveanu Gheorghe

Membru al Societății de Chirurgie din România: Gheorghe Ghidirim (membru de onoare), Rojnoveanu Gheorghe

Președinte/copreședinte al Comitetului de program/moderator al unei manifestări științifice de peste hotare

Gheorghe Ghidirim, doctor habilitat, profesor universitar, academician AȘM:

A XXXVII-a Reuniune a Chirurgilor din Moldova „Iacomi-Răzeșu”, A VIII-a Conferință Internațională de Chirurgie, Piatra-Neamț, 7-11 mai 2015.

4.2 Implicare în procesul de instruire

2011

Colaboratorii Catedrei chirurgie nr.1 "N. Anestiadi" Gheorghe Ghidirim, Rojnoveanu Gheorghe, Ignatenco Sergiu, Mahovici Igor, Șcerbina Romeo, Conțu Ghenadie, Beschieru Eugeniu, Revencu Sergiu, Bunescu Vasile, Lescov Vitalie, Berliba Sergiu, Strelțov Liuba, Șor Elina, Pleșco Elena, Vozian Marin, Balan Sergiu - au susținut cursuri și seminare în cadrul Cursului de Chirurgie pentru studenții anului IV și VI, inclusiv grupe cu studiere în limba engleză și franceză; Gheorghe Ghidirim - cursuri și seminare pentru doctoranzi; cursuri și seminare pentru rezidenți chirurghi anii I-IV. Actualizate și elaborate cursuri pentru studenți, teste pentru rezidenți.

Ponderea cercetătorilor implicați în procesul de instruire – 100 % (16/16)

Raportului nr. doctoranzi/nr. Cercetători –5/16.

2012

Colaboratorii Catedrei chirurgie nr.1 "N. Anestiadi" Gheorghe Ghidirim, Rojnoveanu Gheorghe, Ignatenco Sergiu, Mahovici Igor, Șcerbina Romeo, Conțu Ghenadie, Beschieru Eugeniu, Revencu Sergiu, Bunescu Vasile, Lescov Vitalie, Berliba Sergiu, Strelțov Liuba, Șor Elina, Pleșco Elena, Vozian Marin, Balan Sergiu - au susținut cursuri și seminare în cadrul Cursului de Chirurgie pentru studenții anului IV și VI, inclusiv grupe cu studiere în limba engleză și franceză; Gheorghe Ghidirim - cursuri și seminare pentru doctoranzi; cursuri și seminare pentru rezidenți chirurghi anii I-IV. Actualizate și elaborate cursuri pentru studenți, teste pentru rezidenți.

Ponderea cercetătorilor implicați în procesul de instruire – 100 % (16/16)

Raportului nr. doctoranzi/nr. Cercetători – 5/16.

2013

Colaboratorii Catedrei chirurgie nr.1 "N. Anestiadi" Gheorghe Ghidirim, Rojnoveanu Gheorghe, Ignatenco Sergiu, Mahovici Igor, Șcerbina Romeo, Conțu Ghenadie, Beschieru Eugeniu, Revencu Sergiu, Bunescu Vasile, Lescov Vitalie, Berliba Sergiu, Strelțov Liuba, Șor Elina, Pleșco Elena, Vozian Marin, Balan Sergiu - au susținut cursuri și seminare în cadrul Cursului de Chirurgie pentru studenții anului IV și VI, inclusiv grupe cu studiere în limba engleză și franceză; Gheorghe Ghidirim - cursuri și seminare pentru doctoranzi; cursuri și seminare pentru rezidenți chirurghi anii I-IV. Actualizate și elaborate cursuri pentru studenți, teste pentru rezidenți.

Ponderea cercetătorilor implicați în procesul de instruire – 100 % (16/16)

Raportului nr. doctoranzi/nr. Cercetători – 4/16.

2014

Colaboratorii Catedrei chirurgie nr.1 "N. Anestiadi" Gheorghe Ghidirim, Rojnoveanu Gheorghe, Ignatenco Sergiu, Mahovici Igor, Șcerbina Romeo, Conțu Ghenadie, Beschieru Eugeniu, Revencu Sergiu, Bunescu Vasile, Lescov Vitalie, Berliba Sergiu, Strelțov Liuba, Șor Elina, Pleșco Elena, Vozian Marin, Balan Sergiu, Țîntari Stanislav - au susținut cursuri și seminare în cadrul Cursului de Chirurgie pentru studenții anului IV și VI, inclusiv grupe cu studiere în limba engleză și franceză; Gheorghe Ghidirim - cursuri și seminare pentru doctoranzi; cursuri și seminare pentru rezidenți chirurghi anii I-IV. Actualizate și elaborate cursuri pentru studenți, teste pentru rezidenți.

Ponderea cercetătorilor implicați în procesul de instruire – 100 % (17/17)

Raportului nr. doctoranzi/nr. Cercetători – 3/17.

2015

Colaboratorii Catedrei chirurgie nr.1 "N. Anestiadi" Gheorghe Ghidirim, Rojnoveanu Gheorghe, Ignatenco Sergiu, Mahovici Igor, Șcerbina Romeo, Conțu Ghenadie, Beschieru Eugeniu, Revencu Sergiu, Bunescu Vasile, Lescov Vitalie, Berliba Sergiu, Strelțov Liuba, Șor Elina, Pleșco Elena, Vozian Marin, Balan Sergiu, Țîntari Stanislav - au susținut cursuri și seminare în cadrul Cursului de Chirurgie pentru studenții anului IV și VI, inclusiv grupe cu studiere în limba engleză și franceză; Gheorghe Ghidirim - cursuri și seminare pentru doctoranzi; cursuri și seminare pentru rezidenți chirurghi anii I-IV. Actualizate și elaborate cursuri pentru studenți, teste pentru rezidenți.

Ponderea cercetătorilor implicați în procesul de instruire – 100 % (17/17)

Raportului nr. doctoranzi/nr. Cercetători – 2/17.

4.3 Raportul nr. Teze de licență/nr. Cercetători

În perioada evaluată colaboratorii Catedrei chirurgie nr.1 "N. Anestiadi" Gheorghe Ghidirim, Rojnoveanu Gheorghe, Ignatenco Sergiu, Beschieru Eugeniu, Berliba Sergiu, Revencu Sergiu, Țîntari Stanislav și Mișin Igor (laboratorul: chirurgie hepato-pancreato-biliară), au condus 10 teze de licență a studenților anului VI, raportul fiind de 12/17.

Lista tezelor de diploma a studenților de anul VI conduse de colaboratorii Catedrei chirurgie nr.1 "N. Anestiadi":

2012

Revencu Dan. student, anul VI, gr.1638. Teza de diploma: "Aspecte clinico-radiologice și chirurgicale în ocluziile intestinale neoplazice". Conducător științific: Conducător științific: S. Revencu, dr.în med., conf. univ.

2013

Gișeu Olga, studentă, anul VI, gr.1641. Дипломная работа: "Муцинозные опухоли червеобразного отростка: особенности клинической картины, диагностики и лечения.

Conducător științific: Mișin Igor, dr.hab.î med., prof. cercetător.

Iscenco Ana, studentă, anul VI, gr.1641. Дипломная работа: "Опухоли тощей и подвздошной кишки: особенности клинической картины, диагностики и лечения.

Conducător științific: Mișin Igor, dr.hab.î med., prof. cercetător.

2014

Negru A. studentă a anului VI, grupa 1605. Teza de diploma: "Metodele de hemostază provizorie și definitivă a hemoragiilor din varicele esofagiene. Conducător științific: Mișin Igor, dr.hab.î med., prof. cercetător.

Cătăraș Olesea, studentă a. VI, gr.1622. Teza de diploma: "Complicațiile după papiloscincinotomia endoscopică". Conducător științific: Mișin Igor, dr.hab. în med., prof. cercetător.

Bruma Diana, studentă a. VI, gr.1637. Teza de diploma: "Tactica organoamenajantă în leziunile traumatiche ale splinei". Conducător științific: E. Beschieru, dr. în med.

Cojocar Ion, student a. VI, gr.1622. Teza de diploma: "Traumatismul pancreatic: probleme clinico-diagnostice și de tratament medico-chirurgical". Conducător științific:

S. Berliba, dr.în med., conf. univ.

2015

Berzan Diana. Gr.1601. Teza de diploma: "Complicațiile tratamentului chirurgical al cancerului colorectal". Conducător științific: S.Ignatenco, dr.în med., conf. univ.

Cechina Elena. Gr.1610. Teza de diploma: " Actualități în tratamentul bolii varicoase. Ablajia cu laser a venelor safene în chirurgia plastică". Conducător științific: G. Conțu, dr.în med., conf. univ.

Zinchevici Alina. Gr.1603. Teza de diploma: "Complicatiile pancreatitelor acute". Conducător științific: Acad. Gh. Ghidirim.

Verdes Sorin. Gr.1615. Teza de diploma: "Ulcere acute: etiopatogeneza, clasificarea, clinica, diagnostic si tratament". Conducător științific: Acad. Gh. Ghidirim.

Ceban Snejana. Gr.1628. Teza de diploma: "Maladia ulceroasa. Penetrarea ulcerului gastro-duodenal". Conducător științific: Țîntari Stas, dr.în med.

În perioada evaluată colaboratorii Catedrei chirurgie nr.1 "N. Anestiadi" Berliba Sergiu și Voizian Marin au susținut tezele de master în sănătate publică la Școala de Management în Sănătate Publică, Instituția Publică Universitatea De Stat De Medicina Și Farmacie „Nicolae Testemițanu”.

Competitor: Voizian Marin. Teza de master „ASPECTELE CHELTUIELILOR PENTRU PROFILAXIA HEMORAGIEI DIN VARICELE ESOFAGIENE LA PACIENȚII CU CIROZĂ HEPATICĂ.”

Competitor: Berliba Sergiu. Teza de master „Politraumatismele: aspecte medico-sociale și manageriale.”

În perioada anilor 2011-2015 Catedra chirurgie nr.1 "N. Anestiadi" a pregătit 8 doctoranzi dintre care 3 au susținut cu succes tezele de doctor în medicină, 2 doctoranzi sunt la etapa procesării statistice a datelor, 2 cercetători se află la etapa de colectare a datelor. Un doctorand a abandonat studiul științific.

Date despre activitatea științifică a doctoranzilor

Teze susținute:

Țîntari Stanislav, anul nașterii 29.10.1980, anii de studii: 2009-2012. Forma de studii: cu frecvență.

Tema: „Opțiuni diagnostic-curative în traumatismele abdominale deschise”. Conducător științific: Gh. Rojnovanu – dr.hab. în med., conferențiar universitar. Teza a fost susținută în CȘS pe 10.09.2013

Vasiliev Andrei, anul nașterii 24.09.1972, anii de studii: 2010-2014. Forma de studii: frecvența redusă.

Tema: „Complicațiile tardive ale accesului vascular pentru hemodializă programată: diagnosticul și tratamentul chirurgical” (14.00.27-chirurgie). Conducător științific: I. Mișin – dr.hab. în med., conferențiar cercetător. Consultanț științific : A. Tănase – dr. hab. în med., profesor universitar. Teza a fost susținută în CȘS pe 23.12.2013.

Crăciun Ion, anul nașterii 01.05.1976, anii de studii: 2009-2013. Forma de studii: frecvența redusă.

Tema: „Ischemia mezenterică acută: optimizarea diagnosticului și tratamentului” (specialitatea: 14.00.27 – chirurgie). Conducător științific: I. Mișin – dr.hab. în med., conferențiar cercetător. Teza a fost susținută în CȘS pe 29.05.2014.

Teze în proces de lucru:

Prisacari Ion, anul nașterii 25.02.1983, anii de studii: 2010-2014, Forma de studii: frecvență redusă.

Tema: Prevenirea și tratamentul complicațiilor septice-purulente postchirurgicale.

Conducător științific: Gh.Ghidirim – academician AȘM, profesor universitar, dr. hab. în med.

Teza este la etapa procesării statistice a datelor.

Aneste Eduard, anul nașterii 10.08.1978, anii de studii: 2011-2014, Forma de studii: cu frecvență.

Tema: Hemoperitoneul traumatic - particularități diagnostic-curative și de evoluție.

Conducător științific: Gh.Rojnovanu - dr. hab. în med., prof. univer.

Consultanț științific: O Tagadiuc - dr.hab. în med., conf.univer.

Teza este la etapa procesării statistice a datelor.

Leșanu Victor, anul nașterii 10.08.1978, anii de studii: 2012-2016. Forma de studii: frecvență redusă.

Tema: Diagnosticul și tratamentul gangrenei Furnier.

Conducător științific: Ignatenco S., dr. în med., conf. univ.

Studiul științific se află la etapa de colectare a datelor.

Gaitur Alexandru, anul nașterii 19.04.1983, anii de studii: 2014-2018. Forma de studii: frecvență redusă.

Tema: Diagnosticul și tratamentul apendicitei acute la bătrâni.

Conducător științific: Gh.Rojnoveanu - dr. hab. în med., prof. univ.

Studiul științific se află la etapa de colectare a datelor.

Teze abandonate:

Munteanu Sergiu, anul nașterii 15.06.1981, anii de studii: 2010-2014. Forma de studii: frecvență redusă.

Tema: Hemoragia digestivă superioară la pacienții cu endoprotezare coxo-femorală. Optimizarea profilaxiei și tratamentului.

Conducător științific: Gh.Ghidirim, academician AȘM, profesor universitar, dr. hab. în med.

Raportului nr. doctoranzi/nr. Cercetători – 8/17.

Ponderea susținerilor în termene și pe durata următorilor trei ani a tezelor de doctorat a fost de 1/2 (50%).

4.4 Antrenarea în procesul de pregătire a cadrelor științifice de înaltă calificare

Abilitarea cu dreptul de conducător/consultant

Gheorghe Ghidirim, doctor habilitat, profesor universitar, academician AȘM, specialitatea 321.13– Chirurgie. Dispoziția CNAA nr. 1547 din 16.02.2012

Gheorghe Rojnoveanu, doctor habilitat, profesor, specialitatea , specialitatea 321.13 – Chirurgie. Dispoziția CNAA nr.1673 din 23.05.2012

Ignatenco Serghei, doctor în medicină, conferențiar universitar. specialitatea 321.13 – Chirurgie. Dispoziția CNAA nr.1736 din 15.11.2012

Ponderea cercetătorilor abilitați cu dreptul de conducător/consultant științific al tezelor de doctorat este de 17,6 %, 3/17.

Tezele susținute în perioada de referință

În perioada de referință au fost susținute o teză de doctor habilitat și 7 teze de doctor de către Colaboratorii Catedrei chirurgie nr.1 "N. Anestiadi":

2012

DH 50.14.00.27-49 din 20.01.2012. Teză de doctor habilitat în medicină: „Valorile diagnostic-curative ale laparoscopiei în colecistita și pancreatita acută” (specialitatea: 14.00.27 – chirurgie). Competitor: Ciutac Ion. Consultant științific: Dr.hab. în med., profesor universitar, academician AȘM Ghidirim Gheorghe. Universitatea de Stat de Medicină și Farmacie "Nicolae Testemițanu". Teza a fost susținută pe 22.02.2012 în CȘS și aprobată de CNAA pe 5 aprilie 2012.

DH 50.14.00.27-48. Teză de doctor în medicină: „Particularitățile de diagnostic și tratament laparo-endoscopic a formelor complicate de colecistită acută ” (specialitatea: 14.00.27 – chirurgie). Competitor: Suman Ala. Conducător științific: Dr.hab. în med., profesor universitar, academician AȘM Ghidirim Gheorghe. Consultant științific: Dr. în med., conferențiar universitar Ghereg Anatolie. Universitatea de Stat de Medicină și Farmacie

"Nicolae Testemițanu". Teza a fost susținută în CȘS pe 18.01.2012 și aprobată de CNAA pe 5 aprilie 2012.

DH 50.14.00.27-51. Teză de doctor în medicină: „Mucozectomia endoscopică și disecția endoscopică submucoasă în tratamentul formațiunilor displazice și neoplazice ale mucoasei tractului digestiv” (specialitatea: 14.00.27 – chirurgie). Competitor: Istrate Viorel. Conducător științific: Dr.hab. în med., prof.univ., academician Ghidirim Gheorghe. Teza a fost susținută în CȘS pe 12.09.2012.

DH 50.14.00.27-50. Teză de doctor în medicină: „Rezultatele intervențiilor seriate și într-o singură etapă în tratamentul ocluziilor neoplazice de colon” (specialitatea: 14.00.27 – chirurgie). Competitor: Zastavnițchi Gheorghe. Conducător științific: Dr.hab. în med., conferențiar cercetător Mișin Igor. Consultanț științific: Dr.hab. în med., profesor universitar Ghidirim Nicolae. Universitatea de Stat de Medicină și Farmacie "Nicolae Testemițanu". Teza a fost susținută pe 28.03.2012.

2013

D 50.14.00.27-57. Teză de doctor în medicină: „Opțiuni diagnostic-curative în traumatismele abdominale deschise”. Competitor: Țițari Stanislav. Conducător științific: Dr.hab. în med., conferențiar universitar Rojnoveanu Gheorghe. Universitatea de Stat de Medicină și Farmacie "Nicolae Testemițanu". Teza a fost susținută în CȘS pe 10.09.2013 și aprobată de CNAA pe 14 noiembrie 2013.

D 50.14.00.27-59. Teză de doctor în medicină: „Complicațiile tardive ale accesului vascular permanent pentru hemodializă programată: diagnosticul și tratamentul chirurgical” (specialitatea: 14.00.27 – chirurgie). Competitor: Vasilev Andrei. Conducător științific: Mișin Igor, dr. hab. med., conferențiar cercetător. Consultanț științific: Tănase Adrian, dr. hab. med., prof. universitar. Universitatea de Stat de Medicină și Farmacie "Nicolae Testemițanu". Teza a fost susținută în CȘS pe 23.12.2013.

2014

DH 50.321.13-02. Teză de doctor în medicină: „Ischemia mezenterică acută: optimizarea diagnosticului și tratamentului” (specialitatea: 14.00.27 – chirurgie). Competitor: Crăciun Ion. Conducătorul științific: Mișin Igor, dr. hab. în șt. med., profesor cercetător. Universitatea de Stat de Medicină și Farmacie "Nicolae Testemițanu". Teza a fost susținută în CȘS pe 29.05.2014 și aprobată de CNAA pe 03 iulie 2014.

2015

D 50. 321.13-05. Teză de doctor în medicină: “Diagnosticul și tratamentul mucoceleului appendicular.” (321.13 – chirurgie). Competitor: Voșian Marin. Conducătorul științific: Rojnoveanu Gheorghe, dr. hab. în șt. med., profesor universitar. Teza a fost susținută în CȘS pe 03.07.2015 și aprobată de CNAA pe 07 octombrie 2015.

Președinte al Consiliilor științifice specializate de susținere a tezei de doctor
(2011-2015)

2012

Gheorghe Ghidirim, Doctor habilitat în medicină, Profesor universitar, Academician AȘM

DH 50.14.00.40-03. Teză de doctor în medicină: „Tratamentul multimodal al chistului renal solitar” (specialitatea: 14.00.40 – urologie). Competitor: Tănase Dorin. Conducător științific: Ceban Emil, dr. în med., conferențiar universitar. Consultanț științific: Hotineanu Adrian, dr.hab. în med., conferențiar universitar Universitatea de Stat de Medicină și Farmacie "Nicolae Testemițanu". Teza a fost susținută în CȘS pe 06.06.2012.

DH 50.14.00.27-53. Teză de doctor în medicină: „Managementul nonoperator și miniminvasiv al leziunilor traumatiche închise ale organelor abdominale parenchimotoase” (specialitatea: 14.00.27 – chirurgie). Competitor: Gurghiș Radu. Conducător științific: Rojnoveanu Gheorghe, dr.hab. în med., conferențiar universitar. Universitatea de Stat de Medicină și Farmacie "Nicolae Testemițanu". Teza a fost susținută în CȘS pe 14.11.2012.

DH 50.14.00.40-05. Teză de doctor în medicină: „Rolul hemofiltrării în tratamentul insuficienței renale” (specialitatea: 14.00.40 – urologie). Competitor: Cornea Natalia. Conducător științific: Tănase Adrian, dr.hab. în med., profesor universitar Universitatea de Stat de Medicină și Farmacie "Nicolae Testemițanu". Teza a fost susținută în CȘS pe 5.12.2012.

2013

Gheorghe Ghidirim, Doctor habilitat în medicină, Profesor universitar, Academician AȘM

D 50.14.00.40-06. Teză de doctor în medicină: „Particularitățile de diagnostic și tratament ale pielonefritei acute la pacienții cu diabet zaharat” (specialitatea: 14.00.40 – urologie). Competitor: Pleșca Eduard. Conducător științific: Tănase Adrian, dr.hab. în med., profesor universitar Consultanț științific: Anestiadi Zinaida, dr.hab. în med., profesor universitar. Universitatea de Stat de Medicină și Farmacie "Nicolae Testemițanu". Teza a fost susținută în CȘS pe 23.1.2013.

D 50.14.00.27-54. Teză de doctor în medicină: „Aspecte de management chirurgical al herniilor inghinale cu utilizarea protezelor sintetice” (specialitatea: 14.00.27 – chirurgie). Competitor: Targon Roman. Conducător științific: Bour Alin, dr. hab. în med., conferențiar universitar Universitatea de Stat de Medicină și Farmacie "Nicolae Testemițanu". Teza a fost susținută în CȘS pe 30.1.2013.

DH 50.14.00.27-52. Teză de doctor în medicină: „Fiziopatologia duodenului în malrotația duodenală asociată cu duodenostază” (specialitatea: 14.00.27 – chirurgie). Competitor: Bortă Eduard. Conducător științific: Hotineanu Vladimir, dr. hab. în med., prof.univ., MC AȘM. Consultanț științific: Hotineanu Adrian, dr. hab. în med., conf.univ. Universitatea de Stat de Medicină și Farmacie "Nicolae Testemițanu". Teza a fost susținută în CȘS pe 17.04.2013.

DH 50.14.00.40-04. Teză de doctor în medicină. : „Tratamentul diferențiat al incontinenței urinare de efort la femei” (specialitatea: 14.00.40 – urologie). Competitor: Tuchila Viorel. Conducător științific: Tănase Adrian, dr. hab. în med., prof.univ. Universitatea de Stat de Medicină și Farmacie "Nicolae Testemițanu". Teza a fost susținută în CȘS pe 10.09.2013.

D 50.14.00.27-57. Teză de doctor în medicină: „Opțiuni diagnostic-curative în traumatismele abdominale deschise”. Competitor: Țîntări Stanislav. Conducător științific: Rojnoveanu Gheorghe, dr. hab. în med., conferențiar universitar. Universitatea de Stat de Medicină și Farmacie "Nicolae Testemițanu". Teza a fost susținută în CȘS pe 10.09.2013 și aprobată de CNAA pe 14 noiembrie 2013.

D 50.14.00.27-58. Teză de doctor în medicină: „Timectomia toracoscopică video-asistată precoce în miastenia gravis nontumorală” (specialitatea: 14.00.27 – chirurgie). Competitor:

Maxim Igor. Conducător științific: Dr.hab. în med., profesor universitar Gladun Nicolae. Consultanț științific: Gavriluc Mihail, dr.hab. în med., profesor universitar. Universitatea de Stat de Medicină și Farmacie "Nicolae Testemițanu". Teza a fost susținută în CȘS pe 12.09.2013.

D 50.14.00.27-56. Teză de doctor în medicină: „Tratamentul chirurgical al herniilor inghinale prin abord videolaparoscopic total extraperitoneal” (specialitatea: 14.00.27 – chirurgie). Competitor: Grati Serghei. Conducător științific: Ungureanu Sergiu, dr. în med., conferențiar universitar. Universitatea de Stat de Medicină și Farmacie "Nicolae Testemițanu". Teza a fost susținută în CȘS pe 27.11.2013.

2013

Gheorghe Rojnoveanu, doctor habilitat, profesor universitar, prorector pe activitatea științifică

D 50.14.00.19-08. Teză de doctor în medicină: „Metode informatice de examinare ultrasonografică a patologiilor zonei hepato-pancreato-biliare” (specialitatea: 14.00.19 – radiologie și imagistică medicală). Competitor: Puiu Serghei. Conducător științific: Ghidirim Gheorghe, dr. hab. în med., profesor universitar, academician AȘM Consultant științific: Gaidric Constantin, dr. hab. în med., profesor universitar, membru corespondent AȘM. Universitatea de Stat de Medicină și Farmacie. Teza a fost susținută în CȘS pe 4.11.2013.

2015

Gheorghe Ghidirim, Doctor habilitat în medicină, Profesor universitar, Academician AȘM

D 50 321.14-02. Teză de doctor în medicină: „Infecția acută chirurgicală la copiii de până la 7 ani” (specialitatea 321.14 – Chirurgie Pediatrică). Competitor: Revenco Ina. Conducător științific: Eva Gudumac, dr. hab. în med., profesor universitar, academician al AȘM, Om Emerit. Universitatea de Stat de Medicină și Farmacie "Nicolae Testemițanu". Teza a fost susținută în CȘS pe 29.04.2015.

Președinte al Consiliilor științifice specializate de susținere a tezei de doctor habilitat
(2011-2015)

2012

Gheorghe Ghidirim, Doctor habilitat în medicină, Profesor universitar, Academician AȘM

DH 50.14.00.35-06. Teză de doctor habilitat în medicină: „Diagnosticul diferențial și tratamentul chirurgical etiopatogenetic individual adaptat al sindromului de colostază cronică la copil” (specialitatea: 14.00.35 – chirurgie pediatrică). Competitor: Boian Gavril. Consultant științific: Gudumac Eva, dr.hab. în med., profesor universitar, academician AȘM. Universitatea de Stat de Medicină și Farmacie "Nicolae Testemițanu". Teza a fost susținută în CȘS pe 04.07.2012.

2013

Gheorghe Ghidirim, Doctor habilitat în medicină, Profesor universitar, Academician AȘM

DH 50.14.00.27-55. Teză de doctor habilitat în medicină. : „Impactul chirurgical asupra raportului morfo-funcțional al splenopatiei portale cu component autoimun secundar hipertensiunii portale” (specialitatea: 14.00.27 – chirurgie). Competitor: Cazacov Vladimir. Consultanți științifici: Hotineanu Vladimir, dr.hab. în med., profesor universitar, MC al AȘM. Raica Marius, dr. în med., profesor universitar. Universitatea de Stat de Medicină și Farmacie "Nicolae Testemițanu". Teza a fost susținută în CȘS pe 6.03.2013.

Secretar al Consiliilor științifice specializate de susținere a tezei de doctor
(2011-2015)

2011

Gheorghe Rojnovanu, doctor habilitat, profesor universitar, prorector pe activitatea științifică

DH 50.14.00.35-05. Teză de doctor în medicină: „Optimizarea metodelor de corecție medico-chirurgicală în herniile diafragmo-pleurale și evențrățiile diafragmatice la copil” (specialitatea: 14.00.35 – chirurgie pediatrică). Competitor: Bârsan Aliona. Conducător științific: Babuci Stanislav, dr. hab. în med., conferențiar cercetător. Consultant științific: Ciubotaru Anatol, dr. hab. în med., profesor universitar Universitatea de Stat de Medicină și Farmacie "Nicolae Testemițanu". Teza a fost susținută în CȘS pe 26.10.2011.

2012

Gheorghe Rojnovanu, doctor habilitat, profesor universitar, prorector pe activitatea științifică

DH 50.14.00.27-48. Teză de doctor în medicină: „Particularitățile de diagnostic și tratament laparo-endoscopic a formelor complicate de colecistită acută ” (specialitatea: 14.00.27 – chirurgie). Competitor: Suman Ala. Conducător științific: Ghidirim Gheorghe, dr. hab. în med., profesor universitar, academician AȘM. Consultant științific: Ghereg Anatolie, dr. în med., conferențiar universitar. Universitatea de Stat de Medicină și Farmacie "Nicolae Testemițanu". Teza a fost susținută în CȘS pe 12.12.2012.

DH 50.14.00.27-50. Teză de doctor în medicină: „Rezultatele intervențiilor seriate și într-o singură etapă în tratamentul ocluziilor neoplazice de colon” (specialitatea: 14.00.27 – chirurgie). Competitor: Zastavnițchi Gheorghe. Conducător științific: Mișin Igor, dr. hab. în med., conferențiar cercetător. Consultant științific: Ghidirim Nicolae, dr. hab. în med., profesor universitar. Universitatea de Stat de Medicină și Farmacie "Nicolae Testemițanu". Teza a fost susținută în CȘS pe 24.02.2012.

DH 50.14.00.40-03. Teză de doctor în medicină: „Tratamentul multimodal al chistului renal solitar” (specialitatea: 14.00.40 – urologie). Competitor: Tănase Dorin. Conducător științific: Ceban Emil, dr. în med., conferențiar universitar. Consultant științific: Hotineanu Adrian, dr.hab. în med., conferențiar universitar. Universitatea de Stat de Medicină și Farmacie "Nicolae Testemițanu". Teza a fost susținută în CȘS pe 06.06.2012.

DH 50.14.00.35-06. Teză de doctor habilitat în medicină: „Diagnosticul diferențial și tratamentul chirurgical etiopatogenetic individual adaptat al sindromului de colostază cronică la copil” (specialitatea: 14.00.35 – chirurgie pediatrică). Competitor: Boian Gavril. Consultant științific: Gudumac Eva, dr. hab. în med., profesor universitar, academician AȘM. Universitatea de Stat de Medicină și Farmacie "Nicolae Testemițanu". Teza a fost susținută în CȘS pe 04.07.2012.

DH 50.14.00.27-51. Teză de doctor în medicină: „Mucozectomia endoscopică și disecția endoscopică submucoasă în tratamentul formațiunilor displazice și neoplazice ale mucoasei tractului digestiv” (specialitatea: 14.00.27 – chirurgie). Competitor: Istrate Viorel. Conducător științific: Ghidirim Gheorghe, dr. hab. în med., prof.univ., academician. Universitatea de Stat de Medicină și Farmacie "Nicolae Testemițanu". Teza a fost susținută în CȘS pe 12.09.2012.

DH 50.14.00.40-05. Teză de doctor în medicină: „Rolul hemofiltrării în tratamentul insuficienței renale” (specialitatea: 14.00.40 – urologie). Competitor: Cornea Natalia. Conducător științific: Tănase Adrian, dr. hab. în med., profesor universitar. Universitatea de Stat de Medicină și Farmacie "Nicolae Testemițanu". Teza a fost susținută în CȘS pe 5.12.2012.

2013

Gheorghe Rojnoveanu, doctor habilitat, profesor universitar, prorector pe activitatea științifică

D 50.14.00.40-06. Teză de doctor în medicină: „Particularitățile de diagnostic și tratament ale pielonefritei acute la pacienții cu diabet zaharat” (specialitatea: 14.00.40 – urologie). Competitor: Pleșca Eduard. Conducător științific: Tănase Adrian, dr. hab. în med., profesor universitar. Consultant științific: Anestiadi Zinaida, dr.hab. în med., profesor universitar. Universitatea de Stat de Medicină și Farmacie "Nicolae Testemițanu". Teza a fost susținută în CȘS pe 23.1.2013.

D 50.14.00.27-54. Teză de doctor în medicină: „Aspecte de management chirurgical al herniilor inghinale cu utilizarea protezelor sintetice” (specialitatea: 14.00.27 – chirurgie). Competitor: Targon Roman. Conducător științific: Bour Alin, dr. hab. în med., conferențiar universitar. Universitatea de Stat de Medicină și Farmacie "Nicolae Testemițanu". Teza a fost susținută în CȘS pe 30.1.2013.

DH 50.14.00.27-52. Teză de doctor în medicină: „Fiziopatologia duodenului în malrotația duodenală asociată cu duodenostază” (specialitatea: 14.00.27 – chirurgie). Competitor: Bortă Eduard. Conducător științific: Hotineanu Vladimir, dr. hab. în med., prof.univ., MC AȘM. Consultant științific: Hotineanu Adrian, dr.hab. în med., conf.univ. Universitatea de Stat de Medicină și Farmacie "Nicolae Testemițanu". Teza a fost susținută în CȘS pe 17.04.2013.

DH 50.14.00.40-04. Teză de doctor în medicină: „Tratamentul diferențiat al incontinenței urinare de efort la femei” (specialitatea: 14.00.40 – urologie). Competitor: Tuchila Viorel. Conducător științific: Tănase Adrian, dr. hab. în med., prof.univ.. Universitatea de Stat de Medicină și Farmacie "Nicolae Testemițanu". Teza a fost susținută în CȘS pe 10.09.2013.

D 50.14.00.27-58. Teză de doctor în medicină: „Timectomia toracoscopică video-asistată precoce în miastenia gravis nontumorală” (specialitatea: 14.00.27 – chirurgie). Competitor: Maxim Igor. Conducător științific: Gladun Nicolae, dr. hab. în med., profesor universitar. Consultant științific: Gavriiliuc Mihail, dr. hab. în med., profesor universitar. Universitatea de Stat de Medicină și Farmacie "Nicolae Testemițanu". Teza a fost susținută în CȘS pe 12.09.2013.

Secretar al Consiliilor științifice specializate de susținere a tezei de doctor habilitat
(2011-2015)
2012

Gheorghe Rojnoveanu, doctor habilitat, profesor universitar, prorector pe activitatea științifică

DH 50.14.00.27-49 din 20.01.2012. Teză de doctor habilitat în medicină: „Valorile diagnostic-curative ale laparoscopiei în colecistita și pancreatita acută” (specialitatea: 14.00.27 – chirurgie). Competitor: Ciutac Ion. Consultant științific: Ghidirim Gheorghe, dr. hab. în med., profesor universitar, academician AȘM. Universitatea de Stat de Medicină și Farmacie. Teza a fost susținută în CȘS pe 20.01.2012.

DH 50.14.00.35-06. Teză de doctor habilitat în medicină: „Diagnosticul diferențial și tratamentul chirurgical etiopatogenetic individual adaptat al sindromului de colostază cronică la copil” (specialitatea: 14.00.35 – chirurgie pediatrică). Competitor: Boian Gavril. Consultant științific: Gudumac Eva, dr. hab. în med., profesor universitar, academician AȘM. Universitatea de Stat de Medicină și Farmacie "Nicolae Testemițanu". Teza a fost susținută în CȘS pe 04.07.2012.

2013

Gheorghe Rojnoveanu, doctor habilitat, profesor universitar, prorector pe activitatea științifică

DH 50.14.00.27-55. Teză de doctor habilitat în medicină: „Impactul chirurgical asupra raportului morfo-funcțional al splenopatiei portale cu component autoimun secundar hipertensiunii portale” (specialitatea: 14.00.27 – chirurgie). Competitor: Cazacov Vladimir. Consultanți științifici: Hotineanu Vladimir, dr. hab. în med., profesor universitar, MC al AȘM, Raica Marius, dr. în med., profesor universitar. Universitatea de Stat de Medicină și Farmacie "Nicolae Testemițanu". Teza a fost susținută în CȘS pe 6.03.2013.

Conducător științific al tezei de doctor susținute
2012

Gheorghe Ghidirim, Doctor habilitat în medicină, Profesor universitar, Academician AȘM

DH 50.14.00.27-48. Teză de doctor în medicină: „Particularitățile de diagnostic și tratament laparo-endoscopic a formelor complicate de colecistită acută” (specialitatea: 14.00.27 – chirurgie). Competitor: Suman Ala. Conducător științific: Ghidirim Gheorghe, dr. hab. în med., profesor universitar, academician AȘM. Consultant științific: Ghereg Anatolie, dr. în med., conferențiar universitar. Universitatea de Stat de Medicină și Farmacie "Nicolae Testemițanu". Teza a fost susținută în CȘS pe 18.01.2012 și aprobată de CNAA pe 5 aprilie 2012.

DH 50.14.00.27-51. Teză de doctor în medicină: „Mucozectomia endoscopică și disecția endoscopică submucoasă în tratamentul formațiunilor displazice și neoplazice ale mucoasei tractului digestiv” (specialitatea: 14.00.27 – chirurgie). Competitor: Istrate Viorel. Conducător științific: Ghidirim Gheorghe, dr. hab. în med., prof.univ., academician. Teza a fost susținută în CȘS pe 03.07.2015 12.09.2012.

2013

Gheorghe Ghidirim, Doctor habilitat în medicină, Profesor universitar, Academician AȘM

D 50.14.00.19-08. Teză de doctor în medicină: „Metode informatice de examinare ultrasonografică a patologiilor zonei hepato-pancreato-biliare” (specialitatea: 14.00.19 – radiologie și imagistică medicală). Competitor: Puiu Serghei. Conducător științific: Ghidirim Gheorghe, dr. hab. în med., profesor universitar, academician AȘM. Consultant științific: Gaidric Constantin, dr. hab. în med., profesor universitar, membru corespondent AȘM. Universitatea de Stat de Medicină și Farmacie. Teza a fost susținută în CȘS pe 4.11.2013.

2012

Gheorghe Rojnoveanu, doctor habilitat, profesor universitar, prorector pe activitatea științifică

DH 50.14.00.27-53. Teză de doctor în medicină: „Managementul nonoperator și miniminvasiv al leziunilor traumatice închise ale organelor abdominale parenchimoase” (specialitatea: 14.00.27 – chirurgie). Competitor: Gurghiș Radu. Conducătorul științific: Rojnoveanu Gheorghe, dr. hab. în șt. med., profesor universitar. Teza a fost susținută în CȘS pe 03.07.2015 și aprobată de CNAA pe 14.11.2012.

2013

Gheorghe Rojnoveanu, doctor habilitat, profesor universitar, prorector pe activitatea științifică

D 50.14.00.27-57. Teză de doctor în medicină: „Opțiuni diagnostic-curative în traumatismele abdominale deschise”. Competitor: Țințari Stanislav. Conducător științific: Rojnoveanu Gheorghe, dr. hab. în med., conferențiar universitar. Universitatea de Stat de

Medicină și Farmacie "Nicolae Testemițanu". Teza a fost susținută în CȘS pe 10.09.2013 și aprobată de CNAA pe 14 noiembrie 2013.

2015

Gheorghe Rojnoveanu, doctor habilitat, profesor universitar, prorector pe activitatea științifică

D 50. 321.13-05. Teză de doctor în medicină: "Diagnosticul și tratamentul mucozelului appendicular." (321.13 – chirurgie). Competitor: Voizian Marin. Conducătorul științific: Rojnoveanu Gheorghe, dr. hab. în șt. med., profesor universitar. Teza a fost susținută în CȘS pe 03.07.2015 și aprobată de CNAA pe 07 octombrie 2015.

Consultant științific al tezei de doctor habilitat susținute

2012

Gheorghe Ghidirim, Doctor habilitat în medicină, Profesor universitar, Academician AȘM

DH 50.14.00.27-49. Teză de doctor habilitat în medicină: „Valorile diagnostico-curative ale laparoscopiei în colecistita și pancreatita acută” (specialitatea: 14.00.27 – chirurgie). Competitor: Ciutac Ion. Consultant științific: Ghidirim Gheorghe, dr.hab. în med., profesor universitar, academician AȘM. Universitatea de Stat de Medicină și Farmacie "Nicolae Testemițanu". Teza a fost susținută pe 22.02.2012 în CȘS și aprobată de CNAA pe 5 aprilie 2012.

2014

Gheorghe Ghidirim, Doctor habilitat în medicină, Profesor universitar, Academician AȘM

DH 50.14.00.37– 8. Teză de doctor habilitat în medicină: „Reabilitarea postoperatorie accelerată: structuri, procese, rezultate.” (Specialitatea: 321.19 – Anesteziologie și terapie intensivă).

Competitor: Adrian Belfi. Consultant științific: Gheorghe Ghidirim, dr. hab. în med., prof. univ., academician al AȘM. Consultant științific: Laurent Beydon, dr. hab. în med., prof. univ., or. Angers, Franța. Universitatea de Stat de Medicină și Farmacie. Teza a fost susținută în CȘS pe 22 ianuarie 2014.

Recenzent al tezei de doctor habilitat susținute

2011

Gheorghe Rojnoveanu, doctor habilitat, profesor universitar, prorector pe activitatea științifică

DH 50-14.00.24-27.03.08. Teză de doctor habilitat în medicină: „Analiza medico-legală a deficiențelor admise în asistența medicală de profil chirurgical.” (Specialitatea: 14.00.24 - Medicină legală). Competitor: Pădure Andrei. Consultați științifici: Gheorghe Baciu – dr. hab. în med., profesor universitar, Vladimir Hotineanu – dr. hab. în med., profesor universitar. Universitatea de Stat de Medicină și Farmacie "Nicolae Testemițanu". Teza a fost susținută în CȘS pe 05.10.2011.

2015

Gheorghe Rojnoveanu, doctor habilitat, profesor universitar, prorector pe activitatea științifică

DH 50.311.01-01 . Teză de doctor habilitat în medicină: „Patternul morfofuncțional și semnificațiile clinice ale complexului coledocopancreaticoduodenal” (specialitatea: 311.01 – Anatomia omului). Competitor: Suman Serghei. Consultant științific: Topor Boris, dr. hab. în

med., profesor universitar. Universitatea de Stat de Medicină și Farmacie "Nicolae Testemițanu". Teza a fost susținută în CȘS pe 06 iulie 2015.

Activități de consultanță
2011

Colaboratorii catedrei chirurgie nr.1 "N. Anestiadi" sunt implicați în activitatea curativă. Asistență medicală a fost acordată pacienților din secțiile Chirurgie nr. 1, 2, 3, traumatism asociat. Colaboratorii catedrei au acordat consultanță și curăție în toate subdiviziunile Centrului Național Științifico-Practic de Medicină Urgentă.

Profesorii, conferențiarilor, asistenții, doctoranzii efectuează săptămânal vizitele generale în secțiile de chirurgie, zilnic în secțiile de reanimare și terapie intensivă, asigură asistența chirurgicală programată și de urgență.

Conferențiarilor catedrei consultă pe linia AVIASAN toate unitățile medicale din raioanele republicii prin telefon sau deplasare în teritoriu.

Asistenții catedrei, doctoranzii efectuează lunar câte 2-5 gărzi în clinică.

2012

Colaboratorii catedrei chirurgie nr.1 "N. Anestiadi" sunt implicați în activitatea curativă. Asistență medicală a fost acordată pacienților din secțiile Chirurgie nr. 1, 2, 3, traumatism asociat. Colaboratorii catedrei au acordat consultanță și curăție în toate subdiviziunile Centrului Național Științifico-Practic de Medicină Urgentă.

Profesorii, conferențiarilor, asistenții, doctoranzii efectuează săptămânal vizitele generale în secțiile de chirurgie, zilnic în secțiile de reanimare și terapie intensivă, asigură asistența chirurgicală programată și de urgență.

Conferențiarilor catedrei consultă pe linia AVIASAN toate unitățile medicale din raioanele republicii prin telefon sau deplasare în teritoriu.

Asistenții catedrei, doctoranzii efectuează lunar câte 2-5 gărzi în clinică.

2013

Colaboratorii catedrei chirurgie nr.1 "N. Anestiadi" sunt implicați în activitatea curativă. Asistență medicală a fost acordată pacienților din secțiile Chirurgie nr. 1, 2, 3, traumatism asociat. Colaboratorii catedrei au acordat consultanță și curăție în toate subdiviziunile Centrului Național Științifico-Practic de Medicină Urgentă.

Profesorii, conferențiarilor, asistenții, doctoranzii efectuează săptămânal vizitele generale în secțiile de chirurgie, zilnic în secțiile de reanimare și terapie intensivă, asigură asistența chirurgicală programată și de urgență.

Conferențiarilor catedrei consultă pe linia AVIASAN toate unitățile medicale din raioanele republicii prin telefon sau deplasare în teritoriu.

Asistenții catedrei, doctoranzii efectuează lunar câte 2-5 gărzi în clinică.

2014

Colaboratorii catedrei chirurgie nr.1 "N. Anestiadi" sunt implicați în activitatea curativă. Asistență medicală a fost acordată pacienților din secțiile Chirurgie nr. 1, 2, 3, traumatism asociat. Colaboratorii catedrei au acordat consultanță și curăție în toate subdiviziunile Centrului Național Științifico-Practic de Medicină Urgentă.

Profesorii, conferențiarilor, asistenții, doctoranzii efectuează săptămânal vizitele generale în secțiile de chirurgie, zilnic în secțiile de reanimare și terapie intensivă, asigură asistența chirurgicală programată și de urgență.

Conferențiarilor catedrei consultă pe linia AVIASAN toate unitățile medicale din raioanele republicii prin telefon sau deplasare în teritoriu.

Asistenții catedrei, doctoranzii efectuează lunar câte 2-5 gărzi în clinică.

2015

Colaboratorii catedrei chirurgie nr.1 "N. Anestiadi" sunt implicați în activitatea curativă. Asistență medicală a fost acordată pacienților din secțiile Chirurgie nr. 1, 2, 3, traumatism

asociat. Colaboratorii catedrei au acordat consultanță și curăție în toate subdiviziunile Centrului Național Științifico-Practic de Medicină Urgentă.

Profesorii, conferențiarilor, asistenții, doctoranzii efectuează săptămânal vizitele generale în secțiile de chirurgie, zilnic în secțiile de reanimare și terapie intensivă, asigură asistența chirurgicală programată și de urgență.

Conferențiarilor catedrei consultă pe linia AVIASAN toate unitățile medicale din raioanele republicii prin telefon sau deplasare în teritoriu.

Asistenții catedrei, doctoranzii efectuează lunar câte 2-5 gărzi în clinică.

Activități întreprinse în scopul diseminării rezultatelor cercetării, precum și promovării imaginii științei

Ghidirim Gh.

“ TIMPUL este ziarul familiei mele. revista TIMPUL, 2011.

Tinerii în dialog cu academicianul Gheorghe Ghidirim. www.arena.md, 2011.

Gheorghe Ghidirim: "Cu Dumnezeu poți face minuni, chiar și atunci când vezi că bolnavul n-are nicio șansă". www.ong.md, 2011.

Chirurgul Gheorghe Ghidirim - Stiri si informatii despre Chirurgul Gheorghe Ghidirim. www.ziarelive.ro, 2011.

Gheorghe Ghidirim, chirurg: „Înainte de fiecare operație mă rog la Dumnezeu“. www.adevarul.ro, 2011.

Cu Dumnezeu poți face minuni, chiar și atunci când vezi că bolnavul n-are nicio șansă. www.zdg.md

Mahovici I.

„Пластический хирург Игорь Махович раскрывает секреты плазмолифтинга” TV СТС, 10.06.2013.

“Cum să tratăm varicele”, Jurnal TV, 09.07.2013

“Adevărul despre buzele Diane Grigor” Jurnal TV, 26.09.2013

“Пластическая хирургия в Молдове на высоком уровне” www.Total.md, 2013.

“Прямая линия с пластическим хирургом Игорем Маховичем. Видео- форум сентябрь 2013. Mama.md.

Chirurgia plastică in Republica Moldova. Moldova 1 TV, 11.04.2015

Adevărul despre lipoaspirație. Jurnal TV, 09.11.2015

Cum să tratăm varicele. PUBLIKA TV, 09.07.2015.

Balan Sergiu

Metodă extremă în lupta cu kilogramele în plus. PUBLIKA TV, 8.07.2015

Conțu Ghenadie

e-sanatate.md. Operațiile de reconstrucție a sânilor după mastectomie, o raritate pentru Moldova. Sănătate info. 04 10 2013. <http://e-sanatate.md/News/1167/operatiile-de-reconstructie-a-sanilor-dupa-mastectomie-o-raritate-pentru-moldova>

Țintari Stanislav

Durerile abdominale. Realitatea TV . Emisiunea: Health end Beauty, 07.2015

Șor Elina

ШОР Э. Первые шаги в основах нашей безопасности – что нужно делать и куда обращаться за помощью. Цикл передач «Основы нашей безопасности». «Серебрянный Дождь», 2011.

ШОР Э. Автомобильная аптечка – что, зачем и почему. Цикл передач «Основы нашей безопасности» «Серебрянный Дождь». 2011.

ШОР Э. Ошибки при оказании медицинской помощи – как их избежать. Цикл передач «Основы нашей безопасности» .«Серебрянный Дождь».2011.

ШОР Э. Человек пропал – куда обращаться за помощью. Цикл передач «Основы нашей безопасности» . «Серебрянный Дождь». 2011.

ШОР Э. Если ребенок попал в беду или потерялся – основы «выживания». Цикл передач «Основы нашей безопасности». «Серебрянный Дождь». 2011.

Lunar au fost convocate seminare ședințe ale Asociației Chirurgilor din Republica Moldova dedicate împărtășirii experienței și promovării atitudinii științifice și bazate pe dovezi în chirurgia autohtonă la care au participat medicii chirurghi din toată republica.

Conducerea catedrei a susținut cursuri în diverse instituții medico-sanitare publice din republică.

Săptămânal se organizează Conferințe clinico-anatomice cu participarea colaboratorilor catedrei și a medicilor din clinică.

Catedra de chirurgie nr. 2

Membri/experti/consultanți ai altor organisme științifice

Membru de Onoare al Societății Chirurgilor din România

V.Hotineanu. dr.habilitat., prof universitar membru corespondent al AȘ RM:

Membru al Asociației Chirurgilor ”N.Pirogov” din Moscova.

V.Hotineanu. dr.habilitat., prof universitar membru corespondent al AȘ RM:

Membru al Societății de Chirurgie din Romania

V.Hotineanu. dr.habilitat., prof universitar membru corespondent al AȘ RM

Membru al Societății de Chirurgie din Romania

V.Cazacov. dr. habilitat , conferențiar universitar.

Membru al Academiei Djeferson din New-Yorc, SUA.

V.Hotineanu. dr.habilitat., prof universitar membru corespondent al AȘ RM:

Membru corespondent al Academiei de Științe și Arte din Paris, Franța

V.Hotineanu. dr.habilitat., prof universitar membru corespondent al AȘ RM:

Membru al Asociației Internaționale Hepatobiliopancreatică din Romania

V.Hotineanu. dr.habilitat., prof universitar membru corespondent al AȘ RM:

Membru al Asociației Internaționale Hepatobiliopancreatică din Rusia

V.Hotineanu. dr.habilitat., prof universitar membru corespondent al AȘ RM:

Membru al Asociației Europene Tramă și Chirurgia de Urgențe.

V.Hotineanu. dr.habilitat., prof universitar membru corespondent al AȘ RM

Membru de Onoare al Academiei de Științe a Republicii Belarusă, Minsc

V.Hotineanu. dr.habilitat., prof universitar membru corespondent al AȘ RM

Membru Consiliului Consultativ al Fondului Global pentru lupta cu tbcuroză și infecția HIV

V.Hotineanu. dr.habilitat., prof universitar membru corespondent al AȘ RM

Președinte ai comisiei republicane științifico-metodice de profil ”Chirurgia” ai Ministerului Sănătății RM.

V.Hotineanu. dr.habilitat., prof universitar membru corespondent al AȘ RM

Președintele Consiliului Consultativ ”Agenția transplantului de organe și țesuturi” din RM.

V.Hotineanu. dr.habilitat., prof universitar membru corespondent al AȘ RM

Președintele al Consiliului Metodic Central Postuniversitar.

V.Hotineanu. dr.habilitat., prof universitar membru corespondent al AȘ RM

Implicare în procesul de instruire

Colaboratorii catedrei 2 chirurgie sunt implicați integral în procesul de studiu. Sunt susținute cursuri și seminare în cadrul Cursului de chirurgie pentru studenții anului V,

inclusive cu studio în limbele engleză și franceză. Deasemenea colaboratorii catedrei sunt implicați în instruirea teoreticopractică a rezidenților de profil chirurgical.

Pondera colaboratorilor implicați în procesul didactic este – 100%

Redactor/membri ai colegiilor de redacție ale edițiilor științifice din țară

Redactor șef – revista Arta Medica, Chișinău.

V.Hotineanu. dr.habilitat., prof universitar membru corespondent al AȘ RM

Membru al colegiului de redacție a revistei revistei Curierul Medical

V.Hotineanu. dr.habilitat., prof universitar membru corespondent al AȘ RM

Membru al colegiului de redacție a revistei revistei Managementul și Sănătatea publică.

V.Hotineanu. dr.habilitat., prof universitar membru corespondent al AȘ RM

Redactor/membri ai colegiilor de redacție ale edițiilor științifice de peste hotare

Membru al colegiului de redacție a revistei Chirurgia, Bucureșt, Romania.

V.Hotineanu. dr.habilitat., prof universitar membru corespondent al AȘ RM

Membru al colegiului de redacție a revistei Jurnalul de Chirurgie , Iași, Romania.

V.Hotineanu. dr.habilitat., prof universitar membru corespondent al AȘ RM

Raportul nr. Teze de licență/nr de cercetători

În perioada de evaluare sub conducerea colaboratorilor catedrei 2 chirurgie au fost conduse 177 teze de licență la studenții anului VI , raportul constituind de 177/2

Antrenarea în procesul de pregătire a cadrelor științifice de înaltă calificare

Abilitarea cu drept de conducător/consultant

Hotineanu Vladimir – Membru Corespondent al AȘM, Dr.habilitat în științe medicale, profesor universitar, specialitatea Chirurgie 14.00.27. Dispoziția Nr.1537-1551 din 16.02.2012;

Cazacov Vladimir – Șef catedra interimar, dr.habilitat în medicină, conferențiar universitar, specialitatea Chirurgie 14.00.27. Dispoziția AT 2/91 din 10.04.2014.

Hotineanu Adrian – doctor habilitat în medicină, profesor universitar, specialitatea Chirurgie 14.00.27. Dispoziția Nr. 1098 din 04.11.2010.

Tezele susținute în perioada de evaluare

2013

DH 50.14.00.27 – 55.Teza de doctor habilitat în medicină ”Impactul chirurgical asupra raportului morfo-funcțional al splenopatiei portale cu componenet autoimun secundar hipertensiunii portale”.d.ș.m. conferențiar universitar Cazacov V. Consultant științific - dr.habilitat., prof universitar, membru corespondent al AȘ RM Hotineanu V., USMF ”N.Testemițanu”. Teza a fost susținută pe 6 martie 2013.

DH.50.14.00.27-52. Teza de doctor în medicină ”Fiziopatologia duodenului în malrotația duodenală asociată cu duodenostază”. Cercetător științific Bortă E.. Conducător științific - dr.habilitat., prof universitar, membru corespondent al AȘ RM HotineanuV., USMF ”N.Testemițanu”. Teza a fost susținută pe 17 aprilie 2013.

2014

D 50.321.13-04. Teza de doctor în medicină ”Duodenostaza și impactul ei asupra căilor biliare extrahepatice”. Cercetător științific Hurmuzache A.. Conducător științific - dr.habilitat., conf universitar, Hotineanu A., USMF ”N.Testemițanu”. Teza a fost susținută pe 5 XI 2014.

D 50 321.13-03. Teza de doctor în medicină ”Aspectele clinic funcționale ale litiazei veziculare la bărbați”. Cercetător științific Bujor S. Conducător științific - dr.habilitat., prof universitar, membru corespondent al AȘ RM Hotineanu V., USMF ”N.Testemițanu”. Teza a fost susținută pe 5 XI 2014.

Președinte al Consiliilor științifice specializate de susținere a tezei de doctor
Președinte al Consiliilor științifice specializate de susținere a tezei de doctor habilitat
Membru al Consiliilor științifice specializate de susținere a tezei de doctor
Referenți oficial al tezei de doctor susținute:

DH 50.14.00.27-50., Zastavnițchi Gh. teza de doctor în șt.med., „ Rezultatele intervențiilor seriate în într-o singură etapă în tratamentul ocluziilor neoplazice de colon”. conducător științific dr.hab. în șt.,med., conf. cerc. Mișin I., consultant științific dr. hab.în șt. med., prof. univ. Ghidirim N.; referent oficial Hotineanu A. -prof. univ, Chișinău 2012;

D 52.321.20-03 , Corobcean N., teza de doctor în medicină “Profilaxia și tratamentul pancreatitei acute postoperatorii la bolnavii operați pe motiv de cancer gastric”.conducător științific Ghidirim N. dr. hab. în șt. med. prof. univ.; referent oficial dr.hab.,în șt.med., conf.univ. Cazacov V. , - ” Institut de Oncologie. Chisinau, 2014.

D 50.321.13-03 , Bujor S., teza de doctor în med. “Aspectele clinico-funcționale ale litiazei veziculare la bărbați”,conducător Membru Corespondent al AȘ din RM,Profesor univ., Dr. habilitat în șt. med., Om Emerit Hotineanu V., referent oficial dr. hab. în șt.med., conf.univ. Cazacov V. , Chisinau, 2014

D 50.321.13-04. Teza de doctor în medicină ”Duodenostaza și impactul ei asupra căilor biliare extrahepatice”. Cercetător științific Hurmuzache A.. Conducător științific - dr.habilitat., conf universitar, Hotineanu A., USMF ”N.Testemițanu”. Teza a fost susținută pe 5 XI 2014, referent oficial dr. în șt.med., conf.univ. Ferdohleb A., Chisinau, 2014

50 321.13-02 , Crăciun I., teza de doctor în med. “Ischemia mezenterica acuta: optimizarea diagnosticului și tratamentului”, conducător dr. hab. în șt.med., conf. cerc. Mișin I., referent oficial dr. hab. în șt.med., conf.univ. Cazacov V., Chișinău2014.

D 50.321.13-05. , Vozian M. , teza de doctor în medicină „Diagnosticul și tratamentul mucoceleului apendicular” conducător dr. hab. în șt. med. prof. univ. Rojnovceanu Gh., consultant dr. hab. în șt.med. prof.cerc. Mișin I., referent oficial dr. hab. în șt.med., conf.univ., Cazacov V., Chișinău 2015.

Activitatea consultativă

Toți colaboratorii catedrei 2 chirurgie sunt implicați în activitatea curativă. Asistența medicală este acordată pacienților din secțiile de chirurgie hepato-bilio-pancreatică, viscer-abdomenală și endocrină, colorectală, septică ale SCR (Clinica 1) și în secțiile de chirurgie toracică, proctologie, septică ale Spitalului municipal ”Sfinta Treime”. Activitatea chirurgicală este bazată și condusă de colaboratorii catedrei și la gărzile de urgență. La baza implementării metodelor noi contemporane miniinvasive și tradiționale au contribuit în prim plan colectivul clinicii în frunte cu dl V.Hotineanu. dr.habilitat., prof universitar membru corespondent al AȘ RM. Deasemenea este asigurat lucrul consultative în alte instituții medicale ale RM.

Catedra de chirurgie generală-semiologie

În cadrul profilului de cercetare activează Asociația Chirurgilor „N.Anestiadi” din Republica Moldova, Președinte al asociației este Eugen Guțu, Doctor habilitat în medicină, Profesor universitar, membri ai asociației sunt toți colaboratorii ce activează în cadrul Catedrei de chirurgie generală-semiologie

Membri ai Societăților științifice

Asociația Chirurgilor „N.Anestiadi” din Republica Moldova:

Eugen Guțu, Dumitru Casian, Gheorghe Cristalov, Gheorghe Popa, Ion Isac, Marcel Sochirca, Vasile Culiuc, Vladimir Iacub, Sergiu Cumpătă.

Vicepreședinte al Comiiei examenelor de licență(de absolvire)

Eugen Guțu, doc. hab. în șt. med., prof. univ. (anii 2011-2015)

Vicepreședinte al Comiiei examenelor de licență (rezidențiat chirurgie generală)
Eugen Guțu, doc. hab. în șt. med., prof. univ. (anii 2011-2015)
Președinte al Comiiei examenelor de licență (rezidențiat, medicina de familie)
Eugen Guțu, doc. hab. în șt. med., prof. univ. (anii 2013-2015)
Membru al Comisiei examenelor de licență
Iacub V. conf. univ. (2011-2013)
Conducător științific al tezei de doctor susținute
Eugen Guțu, doc. hab. în șt. med., prof. univ. (anul susținerii tezei 2014)
Membru al comitetului organizatoric al Conferințe interdisciplinare
internaționale "ZILELE MEDICALE SEVERINENE" Romania Turnu-Severin
Eugen Guțu, doc. hab. în șt. med., prof. univ. (anii 2014-2015)

Președinte al Consiliului de Experți al Ministerului Sănătății
Eugen Guțu, doc. hab. în șt. med., prof. univ.

Membri al seminarului de profil „Chirurgia” pe lângă Ministerului Sănătății
E. Guțu - doctor habilitat în medicină, profesor universitar, - vicepreședinte
D. Casian - doc. în medicină, con. univ. - membru
Secretar al Consiliului Științific Specializat, specialitatea 321.13 ”Chirurgie”
Casian D. doctor în medicină, conf. universitar

Membru al Comisiei de Atestare medicilor chirurghi MS RM
E. Guțu, doctor habilitat în medicină, profesor universitar

Președinte al asociației științifice
E. Guțu, doctor habilitat în medicină, profesor universitar, Președintele Asociației
Chirurgilor „N. Anestiadi” din Republica Moldova.
Președinte al Comisiei de experți ”Chirurgie” de pe lângă CNAA
E. Guțu, doctor habilitat în medicină, profesor universitar (2011-2015)

Membru al colegiilor de redacție ale edițiilor științifice din țară
E. Guțu, doctor habilitat în medicină, profesor universitar
„Curierul Medical” (ISSN 0130-1535)
„Arta Medica” (ISSN 1810-1852)
„MJHS” (ISSN 2345-1467)
Membru al colegiilor de redacție și referent ale edițiilor științifice de peste hotare
E. Guțu, doctor habilitat în medicină, profesor universitar
„ НЕПРЕРЫВНОЕ МЕДИЦИНСКОЕ ОБРАЗОВАНИЕ И НАУКА”
Научно-методический рецензируемый журнал. Россия г. Челябинск
Casian D. conferențiar universitar.: Revista "European Journal of Vascular and
Endovascular Surgery" (ISSN-1078-5884), Impact factor-2,49, Web-site: ejves.com (din 2011-
până în prezent)

Membri ai altor organisme științifice de peste hotare
Membru al Societății de Chirurgie din România: E. Guțu
Membru al Societății Mondiale a Chirurgilor (ISS/SIC): E. Guțu
Membru al Societății Ramane de flebologie: Guțu E., Casian D., Culiuc., V., Sochirca
M.
Eurasian Association for angilologists and vascular surgeons: Casian D. - Reprezentant
național de la RM.
5. European Society for vascular surgery: Casian D.

Copreședinte al Comitetului de program/moderator al unei manifestări științifice de peste hotare

Conferința interdisciplinară cu participare internațională. „Zilele Medicale Severinene”. Drobeta Turnu Severin. (2014-2015)

- ponderea cercetătorilor implicați în procesul de instruire;

2011 - 8/4

2012 - 8/4

2013 - 8/4

2014 - 8/5

2015 - 7/5

raportul nr. teze de licență/nr. cercetători și nr. teze de masterat/nr. cercetători;

în perioada de referință au fost susținute 51 teze de licență, raportul fiind de 6.4/1

antrenarea în procesul de pregătire a cadrelor științifice de înaltă calificare cu elucidarea:

- ponderea cercetătorilor abilitați cu dreptul de conducător/consultant științific al tezelor

de doctorat:

E. Guțu - dr.hab. în șt.med., prof. universitar. Dispoziție CNAA nr.1537-1551 din 16.02.2012

D. Casian - dr.în șt. med., conf. universitar. Dispoziție CNAA nr.1136 D din 31.03.2011

V. Iacub - dr.în șt. med., conf. universitar. Dispoziție CNAA nr.1136 D din 31.03.2011

Ponderea cercetătorilor abilitați cu dreptul de conducător/consultant științific al tezelor de doctorat este de 3/8 (37,5%,)

- raportului nr. doctoranzi/nr. cercetători;

Raportul este de 1/8

- ponderii susținerilor în termene și pe durata următorilor trei ani a tezelor de doctorat:

În perioada de referință au fost susținută 1 teză de doctor în medicină. Consiliul Științific Specializat D 50 321.13-01. 09.04.2014 USMF „N. Testemițanu”. Teză de doctor în medicină

„ Particularitățile de diagnostic și tratament ale apendicitei acute în timpul sarcinei”

Competitor: V. Guzun. Conducător științific - E. Guțu - dr.hab. în șt.med., prof. universitar.

Universitatea de Stat de Medicină și Farmacie “Nicolae Testemițanu”. Data aprobării a

Comisiei Superioare de Atestare Hotărârea nr. AT-3/2.2 din 29 mai 2014.

- activitățile de consultanță acordată persoanelor juridice și/sau fizice;

Colaboratorii Catedrei pe perioada de referință au fost implicați în activitatea de consultanță a pacienților din secțiile Chirurgie nr. 1 și 2. Colaboratorii deasemenea au acordat consultanță și curăție în toate subdiviziunile IMSP SCM Nr.1.

Profesorii, conferențiarii, efectuează zilnic vizitele generale în secțiile de chirurgie, zilnic în secțiile de reanimare și terapie intensivă, asigură asistența chirurgicală programată și de urgență.

Conferențiarul univ. D. Casian și doctorul în șt. med. V. Culiuc consultă pe linia AVIASAN toate unitățile medicale din raioanele republicii prin telefon sau deplasare în teritoriu.

- activitățile întreprinse în scopul diseminării rezultatelor cercetării, precum și promovării imaginii științei.

Lunar au fost convocate ședințe ale Asociației Chirurgilor din Republica Moldova dedicate împărtășirii experienței și promovării atitudinii științifice și bazate pe dovezi în chirurgia autohtonă la care au participat medicii chirurghi din toată republica.

Săptămânal se organizează Conferințe clinice cu participarea colaboratorilor catedrei și a medicilor din clinică.

Catedra de otorinolaringologie

Membri/experti/consultanți ai altor organisme științifice din țară

Vicepreședinte al Comisiei pe probleme în domeniul științei și dezvoltării durabile a societății pe lângă Președintele RM - Academician al AȘ RM, Profesor universitar, Dr. hab. în med., I. Ababii

Membru al Colegiului și al Prezidiului Consiliului de Experti al MS din RM - Academician al AȘ RM, Profesor universitar, Dr. hab. în med., I. Ababii

Membru al Comisiei Superioare de Atestare a RM - Academician al AȘ RM, Profesor universitar, Dr. hab. în med., I. Ababii

Membru al Consiliului științific specializat pentru susținerea tezelor de doctor și doctor habilitat - Academician al AȘ RM, Profesor universitar, Dr. hab. în med., I. Ababii

Președinte al Senatului și Consiliului științific al USMF "N. Testemițanu" - Academician al AȘ RM, Profesor universitar, Dr. hab. în med., I. Ababii

Președintele al Societății Științifico-practice a Otorinolaringologilor din RM - Academician al AȘ RM, Profesor universitar, Dr. hab. în med., Ababii Ion

Coordonator din partea RM al Programului de Parteneriat USAID Norfolk, Virginia, SUA și Chișinău, RM, implementat de către AIHA - Academician al AȘ RM, Profesor universitar, Dr. hab. în med., Ababii Ion

Membru al Comitetului Executiv la Organizația Mondială a Sănătății - Academician al AȘ RM, Profesor universitar, Dr. hab. în med., Ababii Ion

Membru al Comisiei de specialitate a MS, Otorinolaringologie, secretar al Comisiei de atestare a medicilor ORL, vicepreședinte al Societății Medicilor Otorinolaringologi din Republica Moldova - D.ș.m, conf. Cabac Vasile

Președintele al Comisiei de specialitate a MS, Otorinolaringologie - D.ș.m, conf. Anothii Andrei

Președinte al Comisiei de Atestare a medicilor otorinolaringologi. vicepreședinte al Societății Medicilor Otorinolaringologi din Republica Moldova - Profesor universitar, Dr. hab. în med., Sandul Alexandru

Membri/experti/consultanți ai altor organisme științifice de peste hotare

Societatea Română de Rinologie - Toți membrii catedrei sunt membri ai Societății Române de Rinologie

Membru societății rinologilor din federația Rusă: - Academician al AȘ RM, Profesor universitar, Dr. hab. în med., Ababii Ion

Membru de onoare al societății rinologilor din Italia - Profesor universitar, Dr. hab. în med., Sandul Alexandru

Membru de onoare al Academiei de Științe din Polonia: - Academician al AȘ RM, Profesor universitar, Dr. hab. în med., Ababii Ion

Membru de onoare al Academiei de Științe din Finlanda: - Academician al AȘ RM, Profesor universitar, Dr. hab. în med., Ababii Ion

Membru al academiei ORL din SUA: - Academician al AȘ RM, Profesor universitar, Dr. hab. în med., Ababii Ion

Membru al academiei ORL-OMF din Rusia: - Academician al AȘ RM, Profesor universitar, Dr. hab. în med., Ababii Ion

Membru al Institutului American de Biografică: - Academician al AȘ RM, Profesor universitar, Dr. hab. în med., Ababii Ion

Membru de onoare al Prezidiului Academiei de Medicină din Polonia: - Academician al AȘ RM, Profesor universitar, Dr. hab. în med., Ababii Ion

Formele de antrenare în activități conexe cercetării:

Activitatea didactică universitară și postuniversitară a fost înfăptuită cu succes de 13 colaboratori catedrei Otorinolaringologie sub formă de prelegeri, cursuri, seminare practice, etc. în cadrul:

IMSC CM și C, Clinica “Emilian Coțaga”, șef clinicii - profesor universitar, doctor habilitat Maniuc Mihail,

IMSP Spitalul Clinic Municipal “Sfânta Treime”, șef clinicii - conferențiar universitar, doctor în medicină Cabac Vasile,

IMSP Spitalul Clinic Republican, șef clinicii - profesor universitar, doctor habilitat Sandul Alexandru.

De comun cu USMF „Nicolae Testemițanu” la catedra Otorinolaringologie se îndeplinește un program de instruire a rezidenților pe specialități respective. În cadrul catedrei Otorinolaringologie sunt ținute prelegeri și lecții practice pentru studenții USMF „Nicolae Testemițanu”.

Ponderea cercetătorilor implicați în procesul de instruire

Ponderea cercetătorilor implicați în procesul de instruire a constituit 100 %, având în vedere statutul bazelor clinice universitare ale instituției. Ponderea cercetătorilor implicați în pregătirea cadrelor științifice de înaltă calificare este egală cu 61,5%.

Raportul nr. teze de licență/nr. cercetători

În perioada evaluată membrii catedrei ”Otorinolaringologie” au condus teze de licență a studenților anului VI, raportul fiind de: Maniuc M. d.h.ș.m.,profesor universitar -8/10;Sandul A., d.h.ș.m.,profesor universitar 10/10; Cabac V. d.ș.m.,conferențiar -7/10; Gagauz A. d.ș.m.,conferențiar -10/10; Sencu E. d.ș.m.,conferențiar-7/10; Antohi A. d.ș.m.,conferențiar-8/10; Danilov L. d.ș.m.,conferențiar -7/10; Diacova S. d.ș.m.,conferențiar -10/10; Ababii P. d.ș.m.,conferențiar -1/10;

Antrenarea în procesul de pregătire a cadrelor științifice de înaltă calificare cu elucidarea:

Pe parcursul anilor de referință colaboratorii Catedrei Otorinolaringologie au lucrat în calitate de conducători:

Nr.	Nume, Prenume	Grad științific	Nr. abilitării CNAA
1	Ababii I.	Prof. Univ., dr.hab., Academician al AȘ RM	Nr. 1332 (11.11.2011)
2	Maniuc M.	Prof. Univ., dr.hab.	Nr. 1705 (05.07.2012)
3	Cabac V.	Conf. univ., d.ș.m.	Nr. 1018 (17.12.2009)
4	Popa V.	Prof. consultant, dr. hab.	Nr. 171 (09.11.2005)
5	Sandul A.	Prof. Univ., dr.hab.	Nr. 1706 (05.07.2012)
6	Diacova S.	Conf. univ., d.ș.m.	Nr. 2112 (09.04.2015)
7	Danilov L.	Conf. univ., d.ș.m.	Nr. 2110 (09.04.2015)
8	Chiaburu A.	Conf. univ., d.ș.m.	Nr. 2111 (09.04.2015)

Raportul nr. doctoranzi/nr. Cercetători

Raportului nr. doctoranzi/nr. cercetători: a. 2011 – 6/13; a. 2012 – 5/13; a. 2013 - 4/13; a. 2014 - 4/13;a. 2015 - 4/13, inasa pe parcursul perioadei evaluate nimeni din doctoranzi nu a sustinut teza de doctor, urmind sa o faca ulterior.

Activitățile de consultanță

2011

Membrii catedrei “OTORINOLARINGOLOGIE” sunt implicați în activitatea curativă. Asistență medicală a fost acordată pacienților din secțiile de patologie ORL in cadrul bazelor clinice ale catedrei. Membrii catedrei au acordat consultanță și curăție în toate subdiviziunile spitalelor in care activeaza. Profesorii, conferențiarii, cercetătorii științifici efectuează săptămânal vizitele generale în secțiile de chirurgie, zilnic în secțiile de reanimare și terapie intensivă, asigură asistența chirurgicală programată și de urgență. Cercetătorii științifici superiori consultă pe linia AVIASAN toate unitățile medicale din raioanele republicii prin telefon sau deplasare în teritoriu.

2012

Membrii catedrei “OTORINOLARINGOLOGIE” sunt implicați în activitatea curativă. Asistență medicală a fost acordată pacienților din secțiile de patologie ORL în cadrul bazelor clinice ale catedrei. Membrii catedrei au acordat consultanță și curăție în toate subdiviziunile spitalelor în care activează. Profesorii, conferențiarii, cercetătorii științifici efectuează săptămânal vizitele generale în secțiile de chirurgie, zilnic în secțiile de reanimare și terapie intensivă, asigură asistența chirurgicală programată și de urgență. Cercetătorii științifici superiori consultă pe linia AVIASAN toate unitățile medicale din raioanele republicii prin telefon sau deplasare în teritoriu.

2013

Membrii catedrei “OTORINOLARINGOLOGIE” sunt implicați în activitatea curativă. Asistență medicală a fost acordată pacienților din secțiile de patologie ORL în cadrul bazelor clinice ale catedrei. Membrii catedrei au acordat consultanță și curăție în toate subdiviziunile spitalelor în care activează. Profesorii, conferențiarii, cercetătorii științifici efectuează săptămânal vizitele generale în secțiile de chirurgie, zilnic în secțiile de reanimare și terapie intensivă, asigură asistența chirurgicală programată și de urgență. Cercetătorii științifici superiori consultă pe linia AVIASAN toate unitățile medicale din raioanele republicii prin telefon sau deplasare în teritoriu.

2014

Membrii catedrei “OTORINOLARINGOLOGIE” sunt implicați în activitatea curativă. Asistență medicală a fost acordată pacienților din secțiile de patologie ORL în cadrul bazelor clinice ale catedrei. Membrii catedrei au acordat consultanță și curăție în toate subdiviziunile spitalelor în care activează. Profesorii, conferențiarii, cercetătorii științifici efectuează săptămânal vizitele generale în secțiile de chirurgie, zilnic în secțiile de reanimare și terapie intensivă, asigură asistența chirurgicală programată și de urgență. Cercetătorii științifici superiori consultă pe linia AVIASAN toate unitățile medicale din raioanele republicii prin telefon sau deplasare în teritoriu.

2015

Membrii catedrei “OTORINOLARINGOLOGIE” sunt implicați în activitatea curativă. Asistență medicală a fost acordată pacienților din secțiile de patologie ORL în cadrul bazelor clinice ale catedrei. Membrii catedrei au acordat consultanță și curăție în toate subdiviziunile spitalelor în care activează. Profesorii, conferențiarii, cercetătorii științifici efectuează săptămânal vizitele generale în secțiile de chirurgie, zilnic în secțiile de reanimare și terapie intensivă, asigură asistența chirurgicală programată și de urgență. Cercetătorii științifici superiori consultă pe linia AVIASAN toate unitățile medicale din raioanele republicii prin telefon sau deplasare în teritoriu.

Activități întreprinse în scopul diseminării rezultatelor cercetării, precum și promovării imaginii științei. Lunar au fost convocate ședințe ale Societății Științifico-practice a Otorinolarinologilor din RM dedicate împărtășirii experienței și promovării atitudinii științifice și bazate pe dovezi în chirurgia autohtonă la care au participat medicii otorinolarinologi din toată republica.. Săptămânal se organizează Conferințe clinico-anatomice cu participarea membrilor catedrei ”Otorinolarinologie” ,a rezidenților și a medicilor din clinică.

Catedra de ortopedie și traumatologie

În cadrul Catedrei activează Asociația Ortopezilor și Traumatologilor din Republica Moldova. Președintele fiind Dr. hab. în med. Gh. Croitor, copreședinte - Dr. hab. în med. N. Caproș și secretar - Dr. în med. I. Vacarciuc. Toți membrii Catedrei fac parte din AOTRM.În

cadrul asociației se organizează ședințe de specialitate lunare, cu invitarea ortopezilor-traumatologilor din toată țara, inclusiv și pediatri, în care sunt raportate și discutate diferite tematici de specialitate. Pe parcursul anilor 2011-2015 au fost organizat 35 de ședințe.

Conferințe și congrese naționale cu participare internațională:

Congresul VII – Ortopezilor traumatologilor din Republica Moldova cu tema „Metode contemporane de tratament al maladiilor și traumatismelor aparatului locomotor”. 21-23 septembrie, 2011. Chișinău

Conferința a XIII-a Națională a „Ortopezilor traumatologilor” din Republica Moldova cu participare internațională consacrată aniversării de 85 ani a fondatorului serviciului ortopedie și traumatologie profesorului „Nicolae Testemițanu” și jubileului de 50 ani a catedrei ortopedie și traumatologie cu tema „Aspecte contemporane în diagnosticul și tratamentul patologiilor osteoarticulare a aparatului locomotor”. 14 septembrie 2012. Chișinău.

Conferința a XIV-a Națională a „Ortopezilor traumatologilor” din Republica Moldova cu participare internațională consacrată aniversării a 75 ani de la nașterea profesorului universitar Vitalie Bețișor cu tema „Tehnologii Moderne în Ortopedie și traumatologie”. 22-23 martie 2013. Chișinău.

Conferința a XV-a Națională a „Ortopezilor traumatologilor” din Republica Moldova cu participare internațională cu tema „Recuperarea bolnavilor de profil ortopedo-traumatologic”, în colaborare cu Catedra Reabilitare Medicală. 18-19 octombrie 2013. Cahul.

Ponderea cercetărilor implicați în procesul de instruire

Ponderea cercetărilor implicați în procesul de instruirea constituit practic 100 %. La catedră în perioada dată au activat 2 profesori universitari, 4 dr. hab. în med., 13 dr. în med. și 3 asistenți. Abilitați cu drept de conducător au fost 7 colaboratori ai catedrei.

Activitatea didactică universitară și postuniversitară a fost înfăptuită cu succes de cei 22 de colaboratori ai Catedrei de Ortopedie și Traumatologie sub formă de prelegeri, cursuri, seminare practice, stagii de perfecționare a medicilor etc. în cadrul:

Spitalul Clinic de Traumatologie și Ortopedie

Institutul de Medicină Urgentă

Centrul Republican Experimental de Protezare, Ortopedie și Reabilitare

Se îndeplinește un program de instruire atât pentru rezidenții la specialitatea Ortopedie și Traumatologie, dar și pentru rezidenții de la Chirurgie, Chirurgie Pediatrică, Ortopedie și Traumatologie Pediatrică, Neurochirurgie, Medicina de Laborator, Medicina Sportivă, Reabilitare și Medicina Fizică.

Tezele de doctorat susținute la catedră anii 2011-2015:

În perioada de referință la Catedra de Ortopedie și Traumatologie au fost susținute 5 teze de doctor în medicină:

2011

Teză de doctor în medicină „Chirurgia artroscopică în tratamentul fracturilor intraarticulare ale genunchiului.” Competitor: Erhan N. Conducător științific - Profesor Universitar, Dr. hab. în med. Gornea F., Universitatea de Stat de Medicină și Farmacie “Nicolae Testemițanu”. Teza a fost susținută pe 22 decembrie 2010 în CSS și aprobată de CNAA pe 24 februarie 2011.

Teză de doctor în medicină „Tratamentul chirurgical al fracturilor acetabulare.” Competitor: Croitor P. Conducător științific - Profesor Universitar, Dr. hab. în med. Gornea F., Universitatea de Stat de Medicină și Farmacie “Nicolae Testemițanu”. Teza a fost susținută pe 29 decembrie 2010 în CSS și aprobată de CNAA pe 31 martie 2011.

Teză de doctor în medicină „Tratamentul chirurgical al fracturilor humerusului proximal.” Competitor: Chirilă V. Conducător științific - Profesor Universitar, Dr. hab. în med.

Gornea F., Universitatea de Stat de Medicină și Farmacie “Nicolae Testemițanu”. Teza a fost susținută pe 29 iunie 2011 în CSS și aprobată de CNAA pe 5 octombrie 2011.

2012

Teză de doctor în medicină „Tratamentul chirurgical în complexul de recuperare a bolnavilor cu sechele cicatriciale în regiunea locomotorului.” Competitor: Cirimpei O. Conducător științific - Profesor Universitar, Dr. hab. în med. Marin I., Universitatea de Stat de Medicină și Farmacie “Nicolae Testemițanu”. Teza a fost susținută pe 6 iunie 2012 în CSS și aprobată de CNAA pe 5 iulie 2012.

2015

Teză de doctor în medicină „Lamborile pe vasele perforante ale gambei în tratamentul defectelor tisulare.” Competitor: Feghii L. Conducător științific - Dr. hab. în med. Verega Gr., Universitatea de Stat de Medicină și Farmacie “Nicolae Testemițanu”. Teza a fost susținută pe 3 decembrie 2015 în CSS și este în curs spre aprobare de CNAA.

La catedră sunt în lucru următoarele teze de doctor:

Tema „Tratamentul chirurgical al luxației și fracturilor porțiunii acromiale de claviculă” Tulbure V., conducător - Dr. hab. în med. Gornea F.

Tema „Tratamentul chirurgical al fracturilor de patelă” Darcu D., conducător Dr. hab. în med. Gornea F.

Tema „Evaluarea clinic-imagistică și tratamentul chirurgical în sindromul de canal carpian și Guyon” Ursu S., conducător - Dr. hab. în med. Caproș N.

Tema „Particularitățile artroplastiei șoldului la persoanele vârstnice și bătrâne” Belous A., conducător - Dr. hab. în med. Croitor Gh.

Tema „Tratamentul fracturilor femurului distal” Hîncota D., conducător Dr. hab. în med. Croitor Gh.

Tema „Diagnosticarea precoce, epidemiologia și profilaxia diformităților coloanei vertebrale la copii și adolescenți” Kusturova Anna, conducător - Dr. hab. în med. Caproș N.

Tema „Tratamentul tisular în tratamentul bolnavilor cu leziuni termice” Furtună C., conducător Dr. hab. în med. Taran A.

Tema „Tratamentul chirurgical și conservative al cicatricilor cheloide, hipertrofe și postcombustionale” Furtună Ludmila, conducător Dr. hab. în med. Taran A.

Activitățile de consultanță acordată persoanelor juridice și/sau fizice:

Toți colaboratorii catedrei sunt responsabili pentru activitatea curativă zilnică în cadrul IMSP Spitalul Clinic de Traumatologie și Ortopedie (SCTO) și Institutul de Medicină Urgentă (IMU), profesorii și conferențiarii efectuează săptămânal vizitele generale în secțiile de ortopedie și traumatologie din cadrul clinicelor respective. De asemenea membrii catedrei consultă zilnic, conform graficului în vigoare, bolnavi în cadrul secției consultative a IMSP SCTO și consultă pe linia AVIASAN toate unitățile medicale din raioanele republicii prin telefon sau deplasare în teritoriu.

Activități întreprinse în scopul diseminării rezultatelor cercetării, precum și promovării imaginii științei

Dr. în med. N. Erhan - Profilaxia și ajutorul medical în traumatismele alpine, Jurnal TV – februarie 2011, emisiunea ”Deșteptarea”;

Dr. în med. N. Erhan - Traumatismele rutiere, profilaxie, tratament, consecințe, Publica TV- noiembrie 2011, emisiunea ”Țara lui Dogaru”;

Dr. hab. în med., șef catedră N. Caproș - Maladiile degenerative vertebrale. Profilaxie. Tratament, Moldova 1 – noiembrie 2011, emisiunea „Sănătatea”;

Dr. hab. în med., șef catedră N. Caproș - Profilaxia diformităților coloanei vertebrale, Moldova 1 - mai 2011, emisiunea „Sănătatea”;

Dr. hab. în med. Gh. Croitor - Maladia osteoartrozică, Moldova 1 – noiembrie 2011, emisiunea „Sănătatea”;

Dr. în med. Oleg Pulbere, tema ”Когда болят суставы” revista ”Семейный доктор”, 15.05.2011 (www.medportal.md „Когда болят суставы!”);

Dr. în med. Oleg Pulbere, tema ”Дорная спина”, revista ”Семейный доктор”, 16.06.2011 (www.medportal.md);

Dr. hab. în med., șef catedră N. Caproș - interviu pe tema ”Scolioza”, la Publica TV, 20 martie 2012, ora 19:56 (<http://www.publika.md/operatie-gratuita-pentru-persoanele-care-sufera-de-scolioza-757441.html>);

Profesorul I. Marin – interviu ”Profesorul Viorel Prisăcari: destin, vocație, realizări”, Ziarul „Timpul”, noiembrie 2012;

Conferențiar, Dr. în med. I. Tofan –tema ”Profilaxia traumatismelor habituale”, Jurnal TV februarie 2012;

Dr. hab. în med., șef clinică Grigore Verega– interviu la Jurnal TV. Emisiunea “Acasă devreme”, 21.04.2015, 14.30-15:00;

Dr. hab. în med., șef clinică Grigore Verega – interviu la Prime TV. Emisiunea “Prima oră”, 24.06.2015, 8:15-8:30;

Asistent universitar, Anna Kusturova – articol pe tema ”Держите спину правильно”, revista ”Семейный доктор”, Nr. 7(334) 7 aprilie 2015 (http://medportal.md/detail_news.php?detail_news=1357&id=1357);

Asistent universitar Anna Kusturova – Interviu pe tema ”Scolioza”, Știrile Pro TV de weekend 15.11.2015 (<http://protv.md/stiri/jurnale-de-stiri/stirile-pro-tv-de-weekend-cu-speranta-state-15-11-2015---1238801.html>);

Dr. hab. în med., șef clinică A. Taran - articol pe tema ”Diagnosticul leziunelor termice tegumentare, diagnostic și tratament”, revista ”Cronica sănătății publice”, Chișinău, nr. 1, 2015, p.4-5;

Dr. hab. în med., șef clinică A. Taran - articol pe tema ”Как меняют обличие молдавских женщин пластические хирурги”, revista ”Комсомольская правда”, 1ст., 20 – 27 мая, 2015.

Catedra de urologie și nefrologie chirurgicală

În cadrul profilului de cercetare al colaboratorilor catedrei activează Societatea de Urologie din R. Moldova, care întrunește toți medicii urologi și nefrologi. Președintele societății este profesorul Adrian Tănase, secretarul societății este profesorul Emil Ceban.

Colaboratorii catedrei sunt membri ai seminarului științific de profil 321. Medicina Generală. Specialitățile 321.13 - „Chirurgia”, 321.22 – „Urologie și Andrologie”. Hotărîrea Nr. AT 7/5-3 din 23.12.2014:

1. Adrian Tănase, Doctor habilitat în științe medicale, Profesor universitar;
2. Emil Ceban, Doctor habilitat în științe medicale, Profesor universitar;
3. Ion Dumbrăveanu, Doctor în științe medicale, Conferențiar universitar;
4. Vitalie Ghicavii, Doctor în științe medicale, Conferențiar universitar.

În perioada anilor 2012-2014 profesorul A.Tănase a fost președintele seminarului științific de profil la specialitățile 14.00.37 – Anesteziologie și reanimatologie; 14.00.40 – Urologie. Hotărîrea CNAA nr.AT-3/5 din 23 mai 2012.

Membri ai Comisiei de atestare a medicilor urologi, nefrologi, andrologi, a Ministerului Sănătății din R. Moldova:

1. Adrian Tănase, Doctor habilitat în științe medicale, Profesor universitar;
2. Emil Ceban, Doctor habilitat în științe medicale, Profesor universitar;
3. Ion Dumbrăveanu, Doctor în științe medicale, Conferențiar universitar;
4. Vitalie Ghicavii, Doctor în științe medicale, Conferențiar universitar.

Secretar al comisiei specializate de evaluare și acreditare
Ion Dumbrăveanu, Doctor în științe medicale, Conferențiar universitar
– Centrul Național Sănătate a Reproducerii și Genetică Medicală, conform ordinului
CNEAS nr. 115 din 03.06.2011

Redactor/membri ai colegiilor de redacție ale edițiilor științifice din țară:

1. Adrian Tănase, Doctor habilitat în științe medicale, Profesor universitar.

Arta medica ISSN: 1810-1852.

Moldovan Journal of Health Sciences ISSN:2345-1467.

Președinte/copreședinte al Comitetului de program/moderator al unei manifestări științifice de peste hotare:

1. Ion Dumbrăveanu, Doctor în științe medicale, Conferențiar universitar

A XVI-a Conferință Națională a Societății Române de Ultrasonografie în Medicină și Biologie. Oradea.(Romania), 28-30 mai 2013, moderator.

2. Emil Ceban, Doctor habilitat în științe medicale, Profesor universitar

The Ist International Congress of Azerbaijan Urologists. Baku, Azerbaijan 4-5 mai 2015, moderator.

Implicare în procesul de instruire

Colaboratorii catedrei sunt implicați în activitatea didactică pentru studenții anului IV, facultatea Medicină Generală, disciplina Urologie. Cursul conține 8 teme teoretice și 6 teme pentru activitatea practică, în total 54 ore, pentru disciplină, circa 2800 ore anual. Predarea disciplinei se realizează în limbile română, rusă și engleză. Pentru studenții anului V, facultatea Medicină Generală este predată disciplina opțională Andrologie-Sexopatologie. Cursul conține 5 teme teoretice și 4 teme pentru activitatea practică, în total 20 ore pentru disciplină și cca 800 ore anual.

În perioada anilor 2011-2015 la catedră s-a realizat și activitatea didactică postuniversitară pentru medicii rezidenți, specialitățile Urologie, 3 grupe; Chirurgie (ciclu conex), 12 grupe; Traumatologie și Ortopedie (ciclu conex), 5 grupe; Obstretică și Ginecologie (ciclu conex), 8 grupe; Medicină de laborator (ciclu conex), 5 grupe; Dermatovenerologie (ciclu comex), 5 grupe.

Colaboratorii catedrei sunt implicați și în activitatea didactică în cadrul facultății de Educație Medicală Continuă a Medicilor și Farmaciștilor. Astfel, pe parcursul anilor 2011-2015, la catedră au fost organizate 45 cursuri de perfecționare, la care au participat peste 500 medici urologi, nefrologi și andrologi.

Raportul nr. teze de licență/nr. cercetător

În perioada anilor 2011-2015 la Catedra de urologie și nefrologie chirurgicală au fost realizate și susținute 46 teze de licență, raportul teză de licență/cercetător este de 4,6 la 1.

Antrenarea în procesul de pregătire a cadrelor științifice de înaltă calificare. Abilitarea cu dreptul de conducător/consultant

1. Adrian Tănase, Doctor habilitat în medicină, Profesor universitar; nr.1398

22.12. 2011 Specialitatea 321.22. Urologie si andrologie.

2. Emil Ceban, Doctor habilitat în medicină, Profesor universitar. nr.2004

29.05.2014, Specialitatea 321.22. Urologie si andrologie.

Tezele susținute în perioada de referință

În perioada de referință au fost susținute 1 teză de doctor habilitat și 5 teze de doctor .

Anul 2014:

1. DH 50.321.22. Teză de doctor habilitat „Tratamentul multimodal al nefrolitiaziei complicate”. Specialitatea 321.22 – Urologie și Andrologie. Competitor: Emil Ceban. Consultanți științifici: Adrian Tănase, d.h.ș.m., profesor universitar; Coman Ioan, d.ș.m., profesor universitar. Universitatea de Stat de Medicină și Farmacie „N. Testemițanu”, 20 mai.

Anul 2012:

1. D 50.14.00.40~03. Teză de doctorat „Tratamentul multimodal al chistului renal solitar”. Specialitatea 14.00.40 - Urologie. Competitor: Dorin Tănase. Conducător științific: d.ș.m., conf. univ., Emil Ceban Consultanți științifici: d.h.ș.m., conferențiar universitar, Andrian Hotineanu. Universitatea de Stat de Medicină și Farmacie „N. Testemițanu”, 06 iunie.

2. D 50.14.00.40-05. Teză de doctorat „Rolul hemodiafiltrării în tratamentul insuficienței renale”. Specialitatea 14.00.40 - Urologie. Competitor: Natalia Cornea, conducător științific: d.h.ș.m., profesor universitar Adrian Tănase. Universitatea de Stat de Medicină și Farmacie „N. Testemițanu”, 5 decembrie.

3. D 50.14.00.40-06. Teză de doctorat „Particularitățile de diagnostic și tratament al pielonefritei acute la pacienții cu diabet zaharat”. Specialitatea 14.00.40 - Urologie. Competitor: Eduard Pleșca. Conducător științific: d.h.ș.m., profesor universitar Adrian Tănase. Consultanți științifici: d.h.ș.m., profesor universitar, Anestiade Zinaida. Universitatea de Stat de Medicină și Farmacie „N. Testemițanu”, 23 ianuarie.

Anul 2013

4. D 50.14.00.40-06. Teză de doctorat „Tratamentul diferențiat al incontinenței urinare de efort la femei”. Specialitatea 14.00.40 - Urologie. Competitor: Tuchilă Viorel. Conducător științific: Adrian Tănase, Doctor habilitat în științe medicale, profesor universitar. Universitatea de Stat de Medicină și Farmacie „N. Testemițanu”, 3 iunie 2013.

Anul 2015:

5. D 50.321.22-02. Teză de doctorat „Tratamentul chirurgical deschis a litiazei coraliforme prin nefrolitotomie și variantele ei”. Specialitatea 321.22 – Urologie și Andrologie. Competitor: : Andrei Galescu. Conducător științific: d.ș.m., conf. univ., Emil Ceban. Universitatea de Stat de Medicină și Farmacie „N. Testemițanu”, 08 iulie.

Activități de consultanță

Colaboratorii Catedrei de Urologie și nefrologie chirurgicală sunt implicați în activitatea curativă. Zilnic lucrul curativ se începe cu conferințele clinice, la care medicul de gardă prezintă un raport și se discută de către colaboratorii catedrei și medici practici starea pacienților internați și a celor supravegheați în stare grea.

Vizita bolnavilor de către seful catedrei se efectuează miercuri în SCR și luni în CNPȘMU, după ce se planifică bolnavii pentru intervenții chirurgicale pe toată săptămâna. În cadrul SCM „Sf. Treime”, vizitele sînt organizate de către conferențiarul responsabil. Zilele pentru operații planice sînt în SCR: luni, marti, joi, vineri; în CNPȘMU: miercuri și vineri, în SCM “Sf.Treime”: luni, marți, joi și vineri. Operații urgente se efectuează, după necesitate, în oricare zi.

Toți colaboratorii catedrei participă activ în procesul de diagnostic și curativ la toate bazele clinice a catedrei, efectuează consultații în toate Instituțiile municipale și republicane, precum și pe linia aviației sanitare.

Colaboratorii catedrei au participat activ la toate ședințele Societății de Urologie din RM, conferințele clinico-morfologice în spitalele corespunzătoare.

Colaboratorii catedrei consultă pe linia AVIASAN toate unitățile medicale din raioanele republicii prin telefon sau deplasare în teritoriu.

Asistenții universitari efectuează lunar câte 2-4 gărzi în clinică.

Activități întreprinse în scopul diseminării rezultatelor cercetării, precum și promovării imaginii științei

De către colaboratorii catedrei au fost publicate 13 articole de popularizare a științei și realizate 20 emisiuni televizate.

Catedra de oftalmologie

Formele de antrenare în activități conexe cercetării

În cadrul profilului de cercetare activează Asociația Obștească a Oftalmologilor din Moldova, Președintele asociației - Boișteanu Vladimir, Doctor în medicină, Conferențiar universitar. Membri ai asociației sunt toți colaboratorii ce activează în cadrul catedrei Oftalmologie.

Ponderele cercetătorilor implicați în procesul de instruire -

Ponderele cercetătorilor implicați în procesul de instruirea constituit practic 100 %.

Raportul nr. teze de licență/nr. cercetători:

În perioada aa. 2011-2015 la catedră Oftalmologie au fost susținută 70 teze de licență către studenții anului VI, facultății Medicina nr. 1 și nr. 2.

Antrenarea în procesul de pregătire a cadrelor științifice de înaltă calificare:

• *ponderii cercetătorilor abilitați cu dreptul de conducător/consultant științific al tezelor de doctorat: 3/13 (0,2).*

Pe parcursul anilor de referință colaboratorii catedrei Oftalmologie au lucrat în calitate de conducători:

Nr.	Numele, prenumele	Grad științific	Nr. abilitării CNAA
1.	Bendelic Eugeniu	Profesor universitar, doctor habilitat în științe medicale	nr.1541 din 16.02.2012
2.	Cușnir Valeriu	Profesor universitar, doctor habilitat în științe medicale	nr. 1988 din 10.04.2014
3.	Corduneanu Angela	Conferențiar universitar, doctor în științe medicale	nr. 2113 din 09.04.2015

• *raportului nr. doctoranzi/nr. cercetători: 3,8/13 (0,29).*

Raportului nr. doctoranzi/nr. cercetători: a. 2011 –4/12; a. 2012 – 4/12; a. 2013 - 3/12; a. 2014 - 4/13;a. 2015 -4 /13

1. ANDRONIC SERGIU. Contribuții la diagnosticul precoce și tratamentul modern al degenerescenței maculare legate de vîrsta. Doctorantura 2009 – 2012. A absolvit 2012.
2. NOVAC VICTORIA. Managementul clinic si chirurgical optimizat al traumatismelor oculare complicate cu corpi străini intraoculari. Doctorantura 2009 – 2012. A absolvit 2012.
3. CURCA CRISTINA. Manifestările oftalmologice la pacienții cu migrenă cronică. Doctorantura 2011-2014. A absolvit 2014.
4. PĂLĂRIE NATALIA. Screeningul imagistic a retinopatiei diabetice în Republica Moldova. Doctorantura 2011 – 2014. A absolvit 2014.
5. LUPAȘCO TATIANA. Aspecte clinico-imunologice în transplantul de cornee și principii de imunomodulare. Doctorantura 2013-2017.
6. VEREJAN VICTORIA. Algoritm de diagnostic si tratament al patologiei vizuale cauzata de trauma cranio-cerebrala la copii. Doctorantura 2013-2017.
7. CHIȘCA VERONICA. Managementul complicațiilor neurooftalmologice la pacienții cu diabet zaharat. Doctorantura 2014-2018.
8. CUȘNIR VALERIU. Chirurgia cataractei senile în spitalele din Republica Moldova, și evaluarea rezultatelor obținute prin prisma analizei structurale și funcționale a serviciului

oftalmologic din Republica Moldova. Doctorantura 2014-2018.

Activitățile de consultanță acordată persoanelor juridice și/sau fizice:

Catedra Oftalmologie își desfășurată activitatea curativă în baza clinicilor de oftalmologie din cadrul: IMSP Spitalul Clinic Republican cu 60 paturi, IMSP Spitalul Municipal „Sf. Treime” cu 60 paturi, Centrul microchirurgical “OVISUS” – 20 paturi.

Șeful catedrei, profesor universitar d.h.m. Eugen Bendelic efectuează vizita generală din secție, examinează zilnic pacienții pre- și postoperatoriu și consultă în policlinica republicană, IMSP SCRC «E. Coțaga» clinica oftalmopediatrie - la solicitare; IMSP Spitalul Municipal “Sf. Treime”, secția oftalmologică - la solicitare; Societatea Slabvăzătorilor - la solicitare și alte instituții medicale la necesitate. Conferențiar universitar, d.ș.m. V. Boișteanu consultă bolnavi în policlinica republicană. Conferențiar universitar, d.ș.m. I. Jeru consultă la Spitalul de Boli Infecțioase, Societatea Slabvăzătorilor - la solicitare, policlinica republicană și secția urologie. Conferențiar universitar, d.ș.m. T. Pasenco consultă la policlinica republicană și secția de endocrinologie. Conferențiar universitar, d.ș.m. A. Corduneanu - policlinica republicană, secția hepatologie, serviciul oftalmologic CNSPMU. Conf.univ., d.ș.m. A. Paduca este consultant în secție nefrologie, policlinica republicană.

Serviciile medicale prestate populației în cadrul asigurărilor medicale obligatorii de către colaboratorii catedrei:

1. operații (*în cifre absolute*): 2011 – 4109; 2012 – 4274; 2013 – 4771; 2014 – 4901;
2. consultații: 2011 – 12921; 2012 – 14824; 2013 – 14840; 2014 – 14585.

Catedra de anesteziologie și reanimatologie nr.1 ”Valeriu Ghereg”

Formele de antrenare în activități conexe cercetării

În cadrul profilului de cercetare activează Societatea de anesteziologie și Reanimatologie din Republica Moldova (SARRM). Președintele SARRM este Serghei Șandru, Doctor în științe medicale, Conferențiar universitar, toți colaboratorii catedrei seunt membri SARRM.

Membri/experti/consultanți ai altor organisme științifice din țară •

Membri ai Consiliului de Experti al Ministerului Sănătății

Serghei Șandru, Doctor în științe medicale, Conferențiar universitar

Membri al comisiei republicane științifico-metodice de profil „Urgențe Medicale, Anesteziologie și Terapie Intensivă”

Belîi Adrian, Doctor habilitat în științe medicale, Profesor universitar

Serghei Șandru, Doctor în științe medicale, Conferențiar universitar

Tozlovan Tatiana, Doctor în științe medicale, Conferențiar universitar

Plămădeală Svetlana, Doctor în științe medicale, Conferențiar universitar

Membri al comisiei republicane științifico-metodice de profil „ Asistență medicală și reabilitare, Gerontologie și geriatrie, Medicină alternativă, Reabilitare medicală”

Serghei Șandru, Doctor în științe medicale, Conferențiar universitar

Membri ai Comisiei de Atestare medicilor anesteziologi, reanimatologi MS RM.

Serghei Șandru, Doctor în științe medicale, Conferențiar universitar

Președinte al Societății de Anesteziologie și Reanimatologie din Republica Moldova

Serghei Șandru, Doctor în științe medicale, Conferențiar universitar

Vice-președinte al Societății de Anesteziologie și Reanimatologie din Republica Moldova

Belîi Adrian, Doctor habilitat în științe medicale, Profesor universitar

Ruslan Baltaga, Doctor în științe medicale, Conferențiar universitar

Vice-președinte al Societății Române de Anestezie și Terapie Intensivă

Serghei Șandru, Doctor în științe medicale, Conferențiar universitar

Director regional al Comitetului European pentru Educare în Anesteziologie (CEEA) a Societății Europene de Anestezie (ESA)

Belîi Adrian, Doctor habilitat în științe medicale, Profesor universitar

Președinte al Societății pentru studiul și combaterea durerii din Republica Moldova

Belîi Adrian, Doctor habilitat în științe medicale, Profesor universitar

Secretar al Societății de Anesteziologie și Reanimatologie din Republica Moldova

Chesov Ion, doctrand, asistent universitar

Secretar al Societății de Simulare Aplicată în Medicină din Moldova

Chesov Ion, doctrand, asistent universitar

Membri ai Societăților științifice naționale

Societatea de Anesteziologie și Reanimatologie din Republica Moldova

Serghei Șandru, Adrian Belîi, Baltaga Ruslan, Tozlovan Tatiana, Plămădeală Svetlana, Chesov Ion, Clim Alexandru, Cobîlețchi Serghei, Iapascurtă Victor, Pogoneț Igor.

Societatea pentru studiul și combaterea durerii di Republica Moldova

Adrin Belîi, Chesov Ion

Societatea pentru Simulare Aplicată în Medicină din Moldova

Chesov Ion

Membrii ai Comisiei de acreditare a organizației

Serghei Șandru, Doctor în științe medicale, Conferențiar universitar
Cobîlețchi Serghei, asistent universitar

Redactor/membri ai colegiilor de redacție ale edițiilor științifice din țară

Belîi Adrian, Doctor habilitat în științe medicale, Profesor universitar – Revista de Științe ale Sănătății din Moldova (ISSN 2345-1467), “*Anesthesiology and Rescue Medicine*” (Polonia), ISSN 1898-0732., „*Pain medicine*” (Ucraina), ISSN 2414-3812 (www.painmedicine.com.ua).

Redactor/membri ai colegiilor de redacție ale edițiilor științifice de peste hotare

Membri/experti/consultanți ai altor organisme științifice de peste hotare

Belîi Adrian, Doctor habilitat în științe medicale, Profesor universitar membru al Societății Euopene de Anestezie
Societății Române de Anestezie și Terapie Intensivă
Asociația Internațională pentru Studiul Durerii

Serghei Șandru, Doctor în științe medicale, Conferențiar universitar membru al Societății Euopene de Anestezie
Societății Române de Anestezie și Terapie Intensivă

Tozlovan Tatiana, Doctor în științe medicale, Conferențiar universitar membru al Societății Române de Anestezie și Terapie Intensivă

Plămădeală Svetlana, Doctor în științe medicale, Conferențiar universitar membru al
Societății Euopene de Anestezie
Societății Române de Anestezie și Terapie Intensivă

Chesov Ion, doctorand, asistent universitar membru al
Societății Euopene de Anestezie
Societății Române de Anestezie și Terapie Intensivă
Asociația Internațională pentru Studiul Durerii
Societatea Eusropeană pentru Simulare Aplicată în Medicină
Societatea Europeană de Resperologie

Baltaga Ruslan, Doctor în științe medicale, Conferențiar universitar membru al
Societății Euopene de Anestezie
Societății Române de Anestezie și Terapie Intensivă

Cobiletchi Serghei, asistent universitar membru al
Societății Euopene de Anestezie
Societății Române de Anestezie și Terapie Intensivă
Severin Ghenadie, doctorand, membru al
Societății Române de Anestezie și Terapie Intensivă

Boleac Diana, doctor în științe medicale, asistent universitar, membru al
Societății Române de Anestezie și Terapie Intensivă

Președinte/copreședinte al Comitetului de program/moderator al unei manifestări științifice de peste hotare

Belîi Adrian, Doctor habilitat în științe medicale, Profesor universitar
AL 41-LEA CONGRES AL SOCIETĂȚII ROMÂNE DE ANESTEZIE ȘI TERAPIE
INTENSIVĂ, 13-17 mai 2015, Sinaia, Romania
AL 40-LEA CONGRES AL SOCIETĂȚII ROMÂNE DE ANESTEZIE ȘI TERAPIE
INTENSIVĂ, 14-18 mai 2014, Sinaia, Romania
AL 39-LEA CONGRES AL SOCIETĂȚII ROMÂNE DE ANESTEZIE ȘI TERAPIE
INTENSIVĂ, 15-19 mai 2013, Sinaia, Romania
AL 38-LEA CONGRES AL SOCIETĂȚII ROMÂNE DE ANESTEZIE ȘI TERAPIE
INTENSIVĂ, 16-20 mai 2012, Sinaia, Romania
AL 37-LEA CONGRES AL SOCIETĂȚII ROMÂNE DE ANESTEZIE ȘI TERAPIE
INTENSIVĂ, 11-15 mai 2011, Sinaia, Romania
Cursul Național de Ghiduri și Protocoale în Anestezie, Terapie Intensivă și Medicină de
Urgență Ediția a XIII-a 8 – 10 Octombrie 2015

Serghei Șandru, Doctor în științe medicale, Conferențiar universitar
AL 41-LEA CONGRES AL SOCIETĂȚII ROMÂNE DE ANESTEZIE ȘI TERAPIE
INTENSIVĂ, 13-17 mai 2015, Sinaia, Romania
AL 40-LEA CONGRES AL SOCIETĂȚII ROMÂNE DE ANESTEZIE ȘI TERAPIE
INTENSIVĂ, 14-18 mai 2014, Sinaia, Romania
AL 39-LEA CONGRES AL SOCIETĂȚII ROMÂNE DE ANESTEZIE ȘI TERAPIE
INTENSIVĂ, 15-19 mai 2013, Sinaia, Romania
AL 38-LEA CONGRES AL SOCIETĂȚII ROMÂNE DE ANESTEZIE ȘI TERAPIE
INTENSIVĂ, 16-20 mai 2012, Sinaia, Romania
AL 37-LEA CONGRES AL SOCIETĂȚII ROMÂNE DE ANESTEZIE ȘI TERAPIE
INTENSIVĂ, 11-15 mai 2011, Sinaia, Romania

Международная конференция, посвященной 45-летию кафедры Анестезиологии, интенсивной терапии с последипломной подготовкой Одесского национального медицинского университета, 24-25 noiembrie 2015. Odessa, Ucraina

II Международный Конгрес по гемостазиологии, анестезиологии и интенсивной терапии «Black Sea Pearl», 22-23 mai, 2015. Odessa Ucraina.

Ion Chesov, doctorand, asistent universitar

Conferința Societății Europene pentru Simulare Aplicată în Medicină 2013, 13-15 Iunie 2015, Paris, Franța

MediSim 2015 – First Conference of Simulation Applied in Medicine, 24-25 aprilie 2015, Targu Mureș, Romania

Implicare în procesul de instruire

2011. Colaboratorii catedrei Anesteziologie și Reanimatologie “Valeriu Ghereg” Serghei Șandru, Adrian Belăi, Baltaga Ruslan, Plămădeală Svetlana, Doriană Cojocaru, Tatiana Tozlovan, Vadim Pogoneț, Victor Iapăscurtă - au susținut cursuri și seminare în cadrul modulelor Anestezie și Terapie Intensivă, managementul durerii, pentru studenții VI, rezidenți anul I-IV. Inclusiv grupe cu studiere în limba engleză, franceză, rusă.

Au fost actualizate și elaborate cursuri, teste pentru studenți și rezidenți. Ponderea colaboratorilor implicați în procesul de instruire – 100%. Raportului nr. Doctoranzi(Competitori)/nr. Cercetători – 4/9.

2012 Colaboratorii catedrei Anesteziologie și Reanimatologie “Valeriu Ghereg” Serghei Șandru, Adrian Belăi, Baltaga Ruslan, Plămădeală Svetlana, Doriană Cojocaru, Tatiana Tozlovan, Vadim Pogoneț, Victor Iapăscurtă, Chesov Ion - au susținut cursuri și seminare în cadrul modulelor Anestezie și Terapie Intensivă, managementul durerii, pentru studenții VI, rezidenți anul I-IV. Inclusiv grupe cu studiere în limba engleză, franceză, rusă.

Au fost actualizate și elaborate cursuri, teste pentru studenți și rezidenți. Ponderea colaboratorilor implicați în procesul de instruire – 100%. Raportului nr. Doctoranzi(Competitori)/nr. Cercetători – 7/10.

2013 Colaboratorii catedrei Anesteziologie și Reanimatologie “Valeriu Ghereg” Serghei Șandru, Adrian Belăi, Baltaga Ruslan, Plămădeală Svetlana, Doriană Cojocaru, Tatiana Tozlovan, Vadim Pogoneț, Victor Iapăscurtă, Chesov Ion - au susținut cursuri și seminare în cadrul modulelor Anestezie și Terapie Intensivă, managementul durerii, pentru studenții VI, rezidenți anul I-IV. Inclusiv grupe cu studiere în limba engleză, franceză, rusă. A fost introdusă metoda de simulare în instruirea medicală aplicată în instruirea studenților, medicilor rezidenți și medicilor specialiști.

Au fost actualizate și elaborate cursuri, teste pentru studenți și rezidenți. Ponderea colaboratorilor implicați în procesul de instruire – 100%. Raportului nr. Doctoranzi(Competitori)/nr. Cercetători 6/10.

2014 Colaboratorii catedrei Anesteziologie și Reanimatologie “Valeriu Ghereg” Serghei Șandru, Adrian Belăi, Baltaga Ruslan, Plămădeală Svetlana, Doriană Cojocaru, Tatiana Tozlovan, Vadim Pogoneț, Victor Iapăscurtă, Chesov Ion, Diana Boleac - au susținut cursuri și seminare în cadrul modulelor Anestezie și Terapie Intensivă, managementul durerii, pentru studenții VI, rezidenți anul I-IV. Inclusiv grupe cu studiere în limba engleză, franceză, rusă. A fost introdusă noi module de instruire prin simulare pentru studenților, medicilor rezidenți și medicilor specialiști.

Au fost actualizate și elaborate cursuri, teste pentru studenți și rezidenți. Ponderea colaboratorilor implicați în procesul de instruire – 100%. Raportului nr. Doctoranzi(Competitori)/nr. Cercetători 6/10.

2015 Colaboratorii catedrei Anesteziologie și Reanimatologie “Valeriu Ghereg” Serghei Șandru, Adrian Belăi, Baltaga Ruslan, Plămădeală Svetlana, Doriană Cojocaru, Tatiana Tozlovan, Vadim Pogoneț, Victor Iapăscurtă, Chesov Ion, Diana Boleac - au susținut cursuri și

seminare în cadrul modulelor Anestezie și Terapie Intensivă, managementul durerii, pentru studenții VI, rezidenți anul I-IV. Inclusiv grupe cu studiere în limba engleză, franceză, rusă. A fost introduse noi module de instruire prin simulare pentru studenților, medicilor rezidenți și medicilor specialiști.

Au fost actualizate și elaborate cursuri, teste pentru studenți și rezidenți. Ponderea colaboratorilor implicați în procesul de instruire – 100%. Raportului nr. Doctoranzi(Competitori)/nr. Cercetători 6/10.

Raportul nr. teze de licență/nr. cercetători

În perioada evaluată colaboratorii Catedrei Anesteziologie și Reanimatologie “Valeriu Ghereg” au condus 23 teze de licență a studenților anului VI, raportul fiind de 23/10.

Antrenarea în procesul de pregătire a cadrelor științifice de înaltă calificare abilitarea cu dreptul de conducător/consultant

Belii Adrian, Doctor habilitat în științe medicale, Profesor universitar

Serghei Șandru, Doctor în științe medicale, Conferențiar universitar

Ponderea cercetătorilor abilitați cu dreptul de conducător/consultant științific al tezelor de doctorat este de 20%, 2/10

Tezele susținute în perioada de referință

În perioada de referință au fost susținute 1 teză de doctor habilitat în științe medicale și 2 teze de doctor în științe medicale de către Colaboratorii Catedrei Anesteziologie și Reanimatologie “Valeriu Ghereg”:

Adrian Belii Teză de Doctor habilitat în științe medicale, 14.00.37 – Anesteziologie și reanimatologie

Diana Boleac Teză de Doctor în științe medicale, 14.00.37 – Anesteziologie și reanimatologie

Veaceslav Savan Teză de Doctor în științe medicale, 14.00.37 – Anesteziologie și reanimatologie

Conducător științific al tezei de doctor susținute (2011-2015)

Belii Adrian, Doctor habilitat în științe medicale, Profesor universitar conducător Diana Al tezei de de Doctor în științe medicale, 14.00.37 – Anesteziologie și reanimatologie Veaceslav Savan

Serghei Șandru, Doctor în științe medicale, Conferențiar universitar conducător al tezei de de Doctor în științe medicale, 14.00.37 – Anesteziologie și reanimatologie Boleac Diana

Consultant științific al tezei de doctor susținute (2011-2015)

Serghei Șandru, Doctor în științe medicale, Conferențiar universitar conducător al tezei de de Doctor în științe medicale, 312.01 – Fiziologie și fiziopatologie Oleg Arnaut

Activități de consultanță

2011 Colaboratorii Catedrei Anesteziologie și Reanimatologie “Valeriu Ghereg sunt implicați în activitatea curativă. Asistență medicală a fost acordată pacienților din secțiile cu profil chirurgical și terapeutic, terapiile intensive ale IMSP Institutul de Medicină Urgentă, IMSP Institutul Oncologic, IMSP SCM Nr2, ISMP Spitalul de copii “Emilian Coțaga”, IMSP SM Bălți, Centrul de Sănătate a familiei “Galaxia”, Spitalul Internațional MEDPARK. Colaboratorii catedrei au acordat consultanță și curăție în toate subdiviziunile instituțiilor medicale sus menționate Profesorii, conferențiarii, cercetătorii științifici efectuează săptămânal vizitele generale în secțiile de chirurgie, reanimare și terapie intensivă, asigură asistența

anesteziologică elective și urgentă. Colaboratorii catedrei consultă pe linia AVIASAN toate unitățile medicale din raioanele republicii prin telefon sau deplasare în teritoriu. Colaboratorii efectuează lunar câte 2-8 gărzi în clinică.

2012 Colaboratorii Catedrei Anesteziologie și Reanimatologie “Valeriu Ghereg sunt implicați în activitatea curativă. Asistență medicală a fost acordată pacienților din secțiile cu profil chirurgical și terapeutic, terapiile intensive ale IMSP Institutul de Medicină Urgentă, IMSP Institutul Oncologic, IMSP SCM Nr2, ISMP Spitalul de copii “Emilian Coțaga”, IMSP SM Bălți, Centrul de Sănătate a familiei “Galaxia”, Spitalul Internațional MEDPARK. Colaboratorii catedrei au acordat consultanță și curăție în toate subdiviziunile instituțiilor medicale sus menționate Profesorii, conferențiarilor, cercetătorii științifici efectuează săptămânal vizitele generale în secțiile de chirurgie, reanimare și terapie intensivă, asigură asistența anesteziologică elective și urgentă. Colaboratorii catedrei consultă pe linia AVIASAN toate unitățile medicale din raioanele republicii prin telefon sau deplasare în teritoriu. Colaboratorii efectuează lunar câte 2-8 gărzi în clinică.

2013 Colaboratorii Catedrei Anesteziologie și Reanimatologie “Valeriu Ghereg sunt implicați în activitatea curativă. Asistență medicală a fost acordată pacienților din secțiile cu profil chirurgical și terapeutic, terapiile intensive ale IMSP Institutul de Medicină Urgentă, IMSP Institutul Oncologic, IMSP SCM Nr2, ISMP Spitalul de copii “Emilian Coțaga”, IMSP SM Bălți, Centrul de Sănătate a familiei “Galaxia”, Spitalul Internațional MEDPARK. Colaboratorii catedrei au acordat consultanță și curăție în toate subdiviziunile instituțiilor medicale sus menționate Profesorii, conferențiarilor, cercetătorii științifici efectuează săptămânal vizitele generale în secțiile de chirurgie, reanimare și terapie intensivă, asigură asistența anesteziologică elective și urgentă. Colaboratorii catedrei consultă pe linia AVIASAN toate unitățile medicale din raioanele republicii prin telefon sau deplasare în teritoriu. Colaboratorii efectuează lunar câte 2-8 gărzi în clinică.

2014 Colaboratorii Catedrei Anesteziologie și Reanimatologie “Valeriu Ghereg sunt implicați în activitatea curativă. Asistență medicală a fost acordată pacienților din secțiile cu profil chirurgical și terapeutic, terapiile intensive ale IMSP Institutul de Medicină Urgentă, IMSP Institutul Oncologic, IMSP SCM Nr2, ISMP Spitalul de copii “Emilian Coțaga”, IMSP SM Bălți, Centrul de Sănătate a familiei “Galaxia”, Spitalul Internațional MEDPARK. Colaboratorii catedrei au acordat consultanță și curăție în toate subdiviziunile instituțiilor medicale sus menționate Profesorii, conferențiarilor, cercetătorii științifici efectuează săptămânal vizitele generale în secțiile de chirurgie, reanimare și terapie intensivă, asigură asistența anesteziologică elective și urgentă. Colaboratorii catedrei consultă pe linia AVIASAN toate unitățile medicale din raioanele republicii prin telefon sau deplasare în teritoriu. Colaboratorii efectuează lunar câte 2-8 gărzi în clinică.

2015 Colaboratorii Catedrei Anesteziologie și Reanimatologie “Valeriu Ghereg sunt implicați în activitatea curativă. Asistență medicală a fost acordată pacienților din secțiile cu profil chirurgical și terapeutic, terapiile intensive ale IMSP Institutul de Medicină Urgentă, IMSP Institutul Oncologic, IMSP SCM Nr2, ISMP Spitalul de copii “Emilian Coțaga”, IMSP SM Bălți, Centrul de Sănătate a familiei “Galaxia”, Spitalul Internațional MEDPARK. Colaboratorii catedrei au acordat consultanță și curăție în toate subdiviziunile instituțiilor medicale sus menționate Profesorii, conferențiarilor, cercetătorii științifici efectuează săptămânal vizitele generale în secțiile de chirurgie, reanimare și terapie intensivă, asigură asistența anesteziologică elective și urgentă. Colaboratorii catedrei consultă pe linia AVIASAN toate unitățile medicale din raioanele republicii prin telefon sau deplasare în teritoriu. Colaboratorii efectuează lunar câte 2-8 gărzi în clinică.

Activități întreprinse în scopul diseminării rezultatelor cercetării, precum și promovării imaginii științei

Lunar au fost convocate ședințe ale Societății de Anesteziologie și Reanimatologie din Republica Moldova dedicate împărtășirii experienței și promovării atitudinii științifice și bazate

pe dovezi în chirurgia autohtonă la care au participat medicii anesteziologi, intensivişti, obstetricieni-ginecologi, neurologi, traumatologi, chirurghi din toată republica.

Colaboratorii catedrei au participat la emisiuni TV, radio, mese rotunde, au ținut cursuri și organizat training-uri în cadrul școlilor, grădinițelor, în diverse instituții medico-sanitare și non-medicale publice din Republică. Săptămânal se organizează Conferințe clinico-anatomice cu participarea colaboratorilor catedrei Anesteziologie și Reanimatologie “Valeriu Ghereg” și a medicilor din clinică.

Catedra de anesteziologie și Reanimatologie nr.2 (FECMF)

Academician al “MAHƏII” din Rusia, secția Medicina calamităților.

Cojocaru Victor prof. universitar, doctor habilitat în medicină,

Expert al CNAA

Cojocaru Victor d.h.m., profesor universitar. aa. 2011-2013.

Secretar științific al Consiliului Științific Specializat în domeniul ATI

Cornogolub Alexandru, d.m. conferențiar universitar. univ.

Vice-președinte a Seminarului Științific de profil

Cojocaru Victor d.h.m., profesor universitar

Membri ai Seminarului Științific de profil

Cazacu Gheorghe, d.m., conferențiar universitar; Gurschi Nicolae, d.m., conferențiar universitar; Cornogolub Alexandru, d.m., conferențiar universitar.

Vice Președinte al Societății Anesteziologilor și Reanimatologilor din RM

Cojocaru Victor d.h.m., profesor universitar

Membri ai Societății Anesteziologilor și reanimatologilor din RM și membri ai Societății Române de Anestezie și Terapie Intensivă

Cojocaru Victor d.h.m., profesor universitar; Cazacu Gheorghe, d.m., conferențiar universitar; Gurschi Nicolae, d.m., conferențiar universitar; Cornogolub Alexandru, d.m., conferențiar universitar; Guțan Virgiliu, d.m., conferențiar universitar; Rusu Petru, d.m., conferențiar universitar; Cotelnic Anatol, d.m., conferențiar universitar; Guțu-Bahov Cornelia, d.m. în post de conferențiar universitar; Borș Mihai, d.m., conferențiar universitar; Botizatu Alexandru, asistent universitar; Ursu Sergiu, asistent universitar; Cușnir Olga, d.m. asistent universitar;

Șefi de secții în spitalele de la bazele clinice ale catedrei ATI 2

Guțan Virgiliu, șef secție Anesteziologie a IMSP SCR;

Botizatu Alexandru, șef Departament Terapie Intensivă a IMSP SCR;

Cușnir Olga, șef secție Reanimare Septică a IMSP SCR;

Gurschi Nicolae, șef secție Toxicologie a IMSP SCM „Sfânta Treime”.

Guțu-Bahov Cornelia, șef secție Reanimare a IMSP SCM „Sfânta Treime”.

Toți colaboratorii catedrei sunt implicați în procesul de instruire. 10% din colaboratori sunt abilitați cu dreptul de conducător științific al tezelor de doctorat. Raportul numărului doctoranzilor la numărul de cercetători în perioada evaluată este de 9/10.

Toți colaboratorii catedrei sunt implicați în procesul curativ a pacienților aflați la bazele clinice ale catedrei, care constituie 67% din activitatea de bază. Aceasta include și lucrul consultativ în cadrul spitalelor de bază, altor spitale din municipiul Chișinău cât și din republică. 30% din colaboratori sunt antrenați în activitatea a diverse comisii a MS a RM. Rezultatele cercetărilor științifice sunt raportate la ședințele societății ATI și altor societăți științifico-practice din țară și din România, sunt publicate în culegeri și ediții periodice naționale și internaționale.

Catedra de neurochirurgie

Formele de antrenare în activități conexe cercetării

În cadrul profilului de cercetare activează Asociația Neurochirurgilor din Republica Moldova, Președintele al asociației este, Zapuhlîh G. Doctor habilitat în medicină, Profesor universitar, membri ai asociației sunt toți colaboratorii ce activează în cadrul catedrei.

Membri ai Comisiei de Atestare medicilor neurochirurghi MS RM.

- **Bodiu A.** Doctor habilitat în științe medicale, profesor universitar
- **Zapuhlîh G.** Doctor habilitat în științe medicale, profesor universitar

Președinte al societății/asociației științifice

• **Zapuhlî G.** Doctor habilitat în medicină, Profesor universitar, - Președintele a Asociației Neurochirurgilor din Republica Moldova.

Membri al Societăților științifice

• **Asociația Neurochirurgilor „din Republica Moldova:**

Bodiu A., Timergaz V., Gherman I., Bajurea A., Galearschi V., Andronachi V., Eftodiev E., Parpauț V.

Membri/experti/consultanți ai altor organisme științifice de peste hotare

- Membru – Corespondent al Societății Germane de Neurochirurgie - Koln, Germania:

Zapuhlîh G.

- Membru al Comitetului de Audit al Federației Mondiale Societăților Neurochirurgicale, Boston, SUA: **Zapuhlîh G.**

- Membru Internațional al Academiei Braziliene de Neurochirurgie: **Zapuhlîh G.**

- Membru al Board-ului Societății Române de Neurochirurgie, București: **Zapuhlîh G.**

- Membru Internațional al Asociației Americane de Neurochirurgie, San Diego, SUA:

Zapuhlîh G.

- Nominalizat ca Membru al World Academy of Neurosurgery, Taipei, Taiwan: **Zapuhlîh**

G.

- Membru al Asociației Europene a Societăților Neurochirurgicale (EANS): **Zapuhlîh G., Bodiu A., Timergaz V., Gherman I., Bajurea A., Galearschi V., Andronachi V., Eftodiev E., Parpauț V.**

- Membru al Federației Mondiale a Societăților Neurochirurgicale (WFNS): **Zapuhlîh G., Bodiu A., Timergaz V., Gherman I., Bajurea A., Galearschi V., Andronachi V., Eftodiev E., Parpauț V.**

Implicare în procesul de instruire

Colaboratorii catedrei Neurochirurgie au susținut cursuri și seminare în cadrul Cursului de Neurochirurgie pentru studenții anului VI medicină generală și anul IV stomatologie, inclusiv grupe cu studiere în limba engleză, cursuri și seminare pentru rezidenți neurochirurghi anii I-V, rezidenți nonneurochirurghi, cursuri și seminare pentru medici – cursanți. Actualizate și elaborate cursuri pentru studenți, rezidenți, teste pentru rezidenți. Au fost întocmite noile programe analitice, planurile calendaristice, elaborările metodice, materiale didactice.

Ponderea cercetătorilor implicați în procesul de instruire – 100 % (9/9)

Raportului nr. Doctoranzi(Competitori)/nr. Cercetători: **2011– 6/9.,2012- 5/9.,2013- 2/9., 2014 - 3/9.,2015-3/.**

Raportul nr. teze de licență/nr. cercetători

În perioada evaluată colaboratorii catedrei au condus 11 teze de licență a studenților anului VI, raportul fiind de 11/9

Antrenarea în procesul de pregătire a cadrelor științifice de înaltă calificare.

Abilitatea cu dreptul de conducător/consultant

Zapuhlîh Grigore dr.hab.șt.med., profesor universitar, Universitatea de Stat de Medicină și Farmacie „Nicolae Testemițanu”. Specialitatea 321.21 – Neurochirurgie.nr.1709, 07.07.2012

Bodiu Aurel, dr.hab.șt.med., profesor universitar, Universitatea de Stat de Medicină și Farmacie „Nicolae Testemițanu”. Specialitatea 321.21 – Neurochirurgie.nr1800,21.06.2013

Timirgaz Valeriu, dr.hab.șt.med., profesor universitar, Universitatea de Stat de Medicină și Farmacie „Nicolae Testemițanu”. Specialitatea 321.21 – Neurochirurgie.nr.832,20.12.2007

Pondere cercetătorilor abilitați cu dreptul de conducător/consultant științific al tezelor de doctorat este de 33%, 3/9

Tezele susținute în perioada de referință

În perioada de referință au fost susținute 2 teze de doctor și 1 teză de doctor habilitat de către colaboratorii catedrei Neurochirurgie:

2012

DH 50.14.00.28 – o6.Teză de doctor în medicină „Navigarea ultrasonografică intraoperatorie în tratamentul chirurgical al tumorilor intracerebrale”.Specialitatea 14.00.28 – Neurochirurgie. Competitor: Galearschi Vasile. Conducător: Grigore Zapuhlîh doctor habilitat, profesor universitar, Universitatea de Stat de Medicină și Farmacie „Nicolae Testemițanu”. 21 martie 2012.

2014

DH 50.321.21-01.Teza de doctor habilitat „Managementul chirurgical și prevenirea eșecurilor postoperatorii în tratamentul pacienților cu sindroame neurocompresive discogene lombare” Specialitatea 321.21 – Neurochirurgie, doctor în medicină, conferentiar universitar Aurel Bodiu.Consultanți științifici: Evghenii Pedacenco , doctor habilitat în medicină, profesor universitar, academician al Academiei de Științe Medicale din Ucraina., Nicolae Caproș, doctor habilitat în medicină, conferentiar universitar. 26 noiembrie 2014.

2015

D 50.321.21-02. Teză de doctor în medicină „Tratamentul microneurochirurgical al anevrismelor saculare de circulație anterioară a poligonului Willis”. Specialitatea 321.21 – Neurochirurgie. Competitor: Andronachi Victor. Conducător: Grigore Zapuhlîh doctor habilitat, profesor universitar, Universitatea de Stat de Medicină și Farmacie „Nicolae Testemițanu”. 11 noiembrie 2015.

Membrii al Consiliilor științifice specializate de susținere a tezei de doctor (2011-2015)

2012

Timirgaz Valeriu doctor habilitat în științe medicale, conferentiar universitar.

DH 50.14.00.28 – o6.Teză de doctor în medicină „Navigarea ultrasonografică intraoperatorie în tratamentul chirurgical al tumorilor intracerebrale”.Specialitatea 14.00.28 – Neurochirurgie. Competitor: Galearschi Vasile. Conducător: Grigore Zapuhlîh doctor habilitat, profesor universitar, Universitatea de Stat de Medicină și Farmacie „Nicolae Testemițanu”. 21 martie.

Bajurea Ala doctor în științe medicale, conferentiar universitar.

DH 50.14.00.28 – o6.Teză de doctor în medicină „Navigarea ultrasonografică intraoperatorie în tratamentul chirurgical al tumorilor intracerebrale”.Specialitatea 14.00.28 – Neurochirurgie. Competitor: Galearschi Vasile. Conducător: Grigore Zapuhlîh doctor habilitat, profesor universitar, Universitatea de Stat de Medicină și Farmacie „Nicolae Testemițanu”. 21 martie.

2013

Timirgaz Valeriu doctor habilitat în științe medicale, conferentiar universitar.

DH 50.14.00.28 – o7. Teză de doctor în medicină „Tratamentul endoscopic al hidrocefaliei adultului”. Specialitatea 14.00.28 – Neurochirurgie. Competitor: Safta Radu. Conducător: Grigore Zapuhlîh doctor habilitat, profesor universitar, Universitatea de Stat de Medicină și Farmacie „Nicolae Testemițanu”. 23 ianuarie.

Bajurea Ala doctor în științe medicale, conferentiar universitar.

DH 50.14.00.28 – o7. Teză de doctor în medicină „Tratamentul endoscopic al hidrocefaliei adultului”. Specialitatea 14.00.28 – Neurochirurgie. Competitor: Safta Radu. Conducător: Grigore Zapuhlîh doctor habilitat, profesor universitar, Universitatea de Stat de Medicină și Farmacie „Nicolae Testemițanu”. 23 ianuarie.

Bodiu Aureliu doctor în științe medicale, conferentiar universitar.

DH 50.14.00.28 – o7. Teză de doctor în medicină „Tratamentul endoscopic al hidrocefaliei adultului”. Specialitatea 14.00.28 – Neurochirurgie. Competitor: Safta Radu. Conducător: Grigore Zapuhlîh doctor habilitat, profesor universitar, Universitatea de Stat de Medicină și Farmacie „Nicolae Testemițanu”. 23 ianuarie.

Membru al Consiliilor științifice specializate de susținere a tezei de doctor habilitat 2014

Zapuhlîh Grigore doctor habilitat în științe medicale, profesor universitar.

DH 50.321.21-01. Teza de doctor habilitat „Managementul chirurgical și prevenirea eșecurilor postoperatorii în tratamentul pacienților cu sindroame neurocompresive discogene lombare” Specialitatea 321.21 – Neurochirurgie, doctor în medicină, conferentiar universitar Aurel Bodiu. Consultanți științifici: Evghenii Pedacenco, doctor habilitat în medicină, profesor universitar, academician al Academiei de Științe Medicale din Ucraina., Nicolae Caproș, doctor habilitat în medicină, conferentiar universitar. 26 noiembrie.

Conducător științific al tezei de doctor susținute (2011-2015)

2012

Zapuhlîh Grigore doctor habilitat în științe medicale, profesor universitar.

DH 50.14.00.28 – o6. Teză de doctor în medicină „Navigarea ultrasonografică intraoperatorie în tratamentul chirurgical al tumorilor intracerebrale”. Specialitatea 14.00.28 – Neurochirurgie. Competitor: Galearschi Vasile. Conducător: Grigore Zapuhlîh doctor habilitat, profesor universitar, Universitatea de Stat de Medicină și Farmacie „Nicolae Testemițanu”. 21 martie.

2013

Zapuhlîh Grigore doctor habilitat în științe medicale, profesor universitar.

DH 50.14.00.28 – o7. Teză de doctor în medicină „Tratamentul endoscopic al hidrocefaliei adultului”. Specialitatea 14.00.28 – Neurochirurgie. Competitor: Safta Radu. Conducător: Grigore Zapuhlîh doctor habilitat, profesor universitar, Universitatea de Stat de Medicină și Farmacie „Nicolae Testemițanu”. 23 ianuarie.

2014

Zapuhlîh Grigore doctor habilitat în științe medicale, profesor universitar.

D 50.321.21-02. Teză de doctor în medicină „Tratamentul microneurochirurgical al anevrismelor saculare de circulație anterioară a poligonului Willis”. Specialitatea 321.21 – Neurochirurgie. Competitor: Andronachi Victor. Conducător: Grigore Zapuhlîh doctor habilitat, profesor universitar, Universitatea de Stat de Medicină și Farmacie „Nicolae Testemițanu”. 11 noiembrie.

Ponderea susținerilor în termene și pe durata următorilor trei ani a tezelor de doctorat – constituie 80% (5/4)

Activități de consultanță

Colaboratorii catedrei „Neurochirurgie” În perioada evaluată 2011 – 2015 sunt implicați în activitatea curativă. Asistență medicală a fost acordată pacienților din secțiile de Neurochirurgie a IMSP Institutul de Neurologie și Neurochirurgie, IMSP. Spitalul Clinic Republican, Departamentul de „Neurochirurgie și vertebrologie”, secția Neurochirurgie pediatrică a IMSP. Institutul Mamei și Copilului, Centrul Național Științifico-Practic de Chirurgie Pediatrică „Academician Natalia Gheorghiu”

Colaboratorii catedrei au acordat consultanță și curaj în toate subdiviziunile nominalizate.

Profesorii, conferențiarilor, asistenți universitari efectuează săptămânal vizitele generale în secțiile de neurochirurgie, zilnic în secțiile de reanimare și terapie intensivă, asigură asistența neurochirurgicală programată și de urgență.

Colaboratorii catedrei consultă pe linia AVIASAN toate unitățile medicale din raioanele republicii prin telefon sau deplasare în teritoriu, efectuează lunar câte 2-5 gărzi în clinică.

Activități întreprinse în scopul disemnării rezultatelor cercetării, precum și promovării imaginii științei

Lunar au fost convocate ședințe ale Asociației Neurochirurgilor din Republica Moldova dedicate împărtășirii experienței și promovării atitudinii științifice și bazate pe dovezi în neurochirurgia autohtonă la care au participat medicii neurochirurghi din toată republica.

Săptămânal se organizează Conferințe clinico-anatomice cu participarea colaboratorilor catedrei „Neurochirurgie” și a medicilor din clinică. Colaboratorii catedrei au susținut cursuri în diverse instituții medico-sanitare publice din Republică. Seminare de instruire zonale, cu tematica: „Actualități în chirurgia pediatrică” 2,9,16, și 24 octombrie 2012

I.5. COOPERĂRI NAȚIONALE ȘI INTERNAȚIONALE

I.5.1. Cooperare în cadrul național

Laboratoarele științifice

Laboratorul de chirurgie hepato-pancreato-biliară

În realizarea tematicii științifice Laboratorul „Chirurgie Hepato-Pancreato-Biliară” a înregistrat diverse forme de colaborare cu instituțiile științifico-practice medicale din țară, aflate în sistemul ocrotirii sănătății din Republica Moldova, catedre USMF „N.Testemițanu”.

Activitatea științifică a fost îndeplinită cu succes de 10 colaboratori ai laboratorului sub formă de pregătirea materialelor pentru publicare, publicații, organizarea conferințelor anuale în cadrul IMSP IMU etc. în cadrul:

Clinicii de neurologie, neurochirurgie și genetică medicală & Laborator „Neurologie, Neurochirurgie și Genetică Medicală”, Director - Membru-corespondent AȘM, Profesorul universitar, Dr. hab. în med., Stanislav Groppa.

Clinicii Urgențe medicale, Director - Dr. hab. în med., Gheorghe Ciobanu.

Clinicii traumatologie și ortopedie „V.Bețișor”, Director – Conferențiar universitar, Dr. hab. în med., Nicolae Caproș.

Clinicii chirurgie oro-maxilo-facială și implantologie orală „Arsenie Guțan”, Director, Profesorul universitar, Dr. hab. în med., Chelea .

Clinicii urologie și nefrologie, Director - Profesorul universitar, Dr. hab. în med., Andrian Tănase

Clinicii anestezie terapie intensivă și reanimare „V. Ghereg”, Director - Conf., Dr. în med., Sergiu Șandru.

În perioada a.a. 2011- 2012 colectivul laboratorului în frunte cu academicianul Gh. Ghidirim a realizat proiectul 11.834.09.03 A ”Optimizarea algoritmului de tratament al varicelor hemoragice ale tractului gastrointestinal condiționate de ciroza hepatică și hipertensiunea portală extrahepatică” în cadrul Programului de Stat “Hepatitele și cirozele, profilactica și metode avansate de tratament în colaborarea cu următoarele colective științifice:

Proiectul 11.834.09.01 A : “Aprecierea particularităților proceselor de regenerare a microcirculației în hepatitele croice și ciroza hepatică”, conducător - Gudumac Valentin, Profesor universitar, Dr. hab. în med., USMF “N.Testemițanu”

Proiectul 11.834.09.02 A : „Elaborarea și perfecționarea metodelor de profilaxie a hepatitelor cronice și cirozei hepatice postvirale” conducător - Dumbrava Vlada-Tatiana, Profesor universitar, Dr. hab. în med., USMF “N.Testemițanu” .

Proiectul 11.834.09.05 A: „Contribuții în studierea particularităților clinic-epidemiologice, tratamentului hepatitelor virale și profilaxia cirozei hepatice la copii prin utilizarea preparatului autohton Pacovirină”, conducător – Spînu Constantin, Doctor habilitat în științe medicale, Centrul Național de Sănătate Publică.

Proiectul 11.834.09.06 A : “ Impactul factorilor de risc în devoltarea hepatitelor virale acute, cronice și cirozei hepatice la diferite grupe de populație ”, conducător - Paraschiv Angela, Dr în med., USMF “N.Testemițanu”.

Proiectul 11.834.09.04 A : „Elaborarea și implimentarea tehnologiilor biofizice avansate cu utilizarea radiațiilor de frecvență extrem de înaltă și intensitatea atermică în tratamentul complex al hepatei cronice”, conducător - Țurcan Svetlana, Dr. în med., Conf. univ. USMF “N.Testemițanu”.

Laboratorul de hepatochirurgie

În realizarea tematicii științifice LCȘ Hepatochirurgie a înregistrat diverse forme de colaborare cu instituțiile științifico-practice medicale din țară, aflate în sistemul ocrotirii sănătății din Republica Moldova, catedre USMF „N.Testemițanu”.

Catedra Boli Interne N5 USMF „N.Testemițanu”. **Tematica** colaborării: “Tratamentul chirurgical al ascitei rezistente și a ascit-peritonitei la pacienții cu ciroză hepatică.”

Catedra ATI FPM USMF „N.Testemițanu”. **Tematica** colaborării: „Terapia intensivă a encefalopatiei portale cirogene.”

Laboratorul de chirurgie reconstructivă a tractului digestiv

În realizarea tematicii științifice Laboratorul “Chirurgia reconstructivă a tractului digestiv” a înregistrat diverse forme de colaborare cu IMSP aflate în sistemul ocrotirii sănătății din Republica Moldova, catedrele USMF „N.Testemițanu”, Universitatea Tehnică a Moldovei.

Activitatea științifică a fost înfăptuită cu succes de colaboratorii laboratorului sub formă de pregătirea materialelor pentru publicare, publicații, organizarea conferințelor anuale în cadrul IMSP SCR etc. în cadrul:

Institutul de Genetică a AȘ RM, Laboratorul de genetică moleculară, acord bilateral, studiul genetic molecular la pacienții cu neoplazie epitelială colorectală.

IMSP Spitalul Clinic Republican, contract bilateral, chirurgie reconstructivă a tractului digestiv, transplant de ficat, chirurgie endocrină.

Centrul de diagnostic Republican, acord bilateral, aprecerea nivelului markerilor tumorali în serul sanguin în afecțiunile tumorale a zonei hepato-bilio- pancreatice.

Centrul Republican de Endoscopie, acord bilateral, diagnosticul și tratamentul maladiilor tractului digestiv, endocrine.

Centrul Medical „Magnific”, contract de colaborare bilateral, diagnosticul maladiilor tractului digestiv, endocrine.

IMSP Institutul Oncologic, acord bilateral, diagnosticul maladiilor oncologice a tractului digestiv, endocrine.

IMSP Spitalul de urgență, contract de colaborare bilateral, chirurgie reconstructivă a tractului digestiv, transplant de ficat, chirurgie endocrină.

IMSP Spitalul „SF. Treime”, contract de colaborare bilateral, chirurgie reconstructivă a tractului digestiv, transplant de ficat, chirurgie endocrină.

Catedra de anatomie topografică și chirurgie operatorie a USMF „Nicolae Testemițanu”, acord bilateral, efectuarea lucrului experimental, 1. “Metodologia acțiunii termice asupra șobolanilor și iradierea fonică a plăgilor postcombustionale”, 2. „Elaborarea metodelor de acțiune dirijată a luminii asupra celulelor stem”.

LCȘ “Inginerie tisulară”, acord bilateral, metodologia acțiunii termice asupra șobolanilor și iradierea fonică a plăgilor postcombustionale, elaborarea metodelor de acțiune dirijată a luminii asupra celulelor stem.

Catedra de patomorfologie a USMF „Nicolae Testemițanu”, acord bilateral, examenarea sistemului neuronal intrinsec din regiunea ansei excluse și din regiunea ansei eferente.

Secția de patomorfologie a IMSP SCR, acord bilateral, examenarea preparatelor bioptice și sistemului neuronal intrinsec din regiunea duodenului, CBP.

Universitatea Tehnică a Moldovei, Centrul Național de Studiu și Testare a Materialelor, Contract de colaborare bilateral, efectuarea lucrului experimental “Metodologia acțiunii termice asupra șobolanilor și iradierea fonică a plăgilor postcombustionale”, elaborarea metodelor de acțiune dirijată a luminii asupra celulelor stem, studierea motilității spontane a duodenului și stimulării motilității duodenului prin intermediul nanoparticulelor semiconductoare (Nitură de Galiu) cu unde “USG”.

LCȘ „Chirurgie Hepato-Pancreato-Biliară”, acord bilateral, chirurgie reconstructivă a tractului digestiv, transplant de ficat, chirurgie endocrină.

Catedra de terapie, acord bilateral, diagnosticul și tratamentul maladiilor tractului digestiv, maladiilor hepatice, endocrine, transplant de ficat.

Laboratorul științific gastroenterology, acord bilateral, diagnosticul și tratamentul maladiilor tractului digestiv, maladiilor hepatice, endocrine, transplant de ficat.

Laboratorul Central de Cercetări științifice a USMF "N Testemițanu", acord bilateral, efectuarea lucrului experimental "Metodologia acțiunii termice asupra șobolanilor și iradierea fonică a plăgilor postcombustionale", elaborarea metodelor de acțiune dirijată a luminii asupra celulelor stem, studierea motilității spontane a duodenului și stimulării motilității duodenului prin intermediul nanoparticulelor semiconductoare (Nitură de Galiu) cu unde "USG".

Laboratorul științific "Hepatocirurgie", acord bilateral, proiecte de cercetare: „Malrotația duodenală asociată cu duodenostaza și impactul ei asupra CBP și pancreasului”, „Chirurgie reconstructivă a tractului digestiv, transplant de ficat, chirurgie endocrină”.

Catedra de endocrinologie a USMF "N Testemițanu", acord bilateral, diagnosticul și tratamentul maladiilor tractului digestiv, maladiilor hepatice, endocrine, transplant de ficat.

Agenția de transplant hepatic din Republica Moldova, acord bilateral, transplant de ficat.

Laboratorul științific Endocrinologie, , acord bilateral, diagnosticul și tratamentul maladiilor tractului digestiv, maladiilor hepatice, endocrine, transplant de ficat.

Academia de Științe a Republicii Moldova, acord bilateral, Studierea motilității spontane a duodenului și stimulării motilității duodenului prin intermediul nanoparticulelor semiconductoare cu unde USG.

Lucrările efectuate în colaborare cu Universitatea Tehnică din Moldova:

a) Cercetare experimentală:

13.820.19.04/BA

„Elaborarea metodelor de acțiune dirijată a luminii asupra țesuturilor vii pentru fototerapie”

Conducătorul temei: Prof. univ., Dr. în științe tehnice Victor Șontea

Termenul executării: aa 15.04. 2013 -31.12.2014

Obiectivele generale:

„Metodologia acțiunii termice asupra șobolanilor și iradierea fonică a plăgilor postcombustionale”

b) Cercetare experimentală:

„Studierea motilității spontane a duodenului și stimulării motilității duodenului prin intermediul nanoparticulelor semiconductoare (Nitură de Galiu) cu unde USG”.

Conducătorul temei:

TIGHINEANU Ion, Membru al AȘ din RM. (UTM)

HOTINEANU Vladimir, Dr. hab. în șt. med., Prof. Univ., Membru corespondent al AȘ din RM. (USMF „Nicolae Testemițanu”)

Termenul executării: aa 01.01. 2014 -31.12.2015

Obiectivele generale:

„Studierea motilității spontane a duodenului și stimulării motilității duodenului prin intermediul nanoparticulelor semiconductoare cu unde USG”.

Brevete de invenții:

1. HOTINEANU Vladimir, SCORPAN Anatolie, CAZAC Anatol, TIGHINEANU Ion, POPA Veaceslav, BRANIȘTE Fiodor. Metodă de stimulare a motilității tractului gastro-intestinal. Brevet de invenție Nr.4307, (data publicării 2015.05.31). BOPI. 2015, Nr.5, 36.

La Expoziția Internațională Specializată "INFOINVENT", 25-28 octombrie, 2015 autorii invenției au fost distinși cu medalia de aur.

Rezultatele mai importante obținute în colaborare:

În rezultatul cercetărilor științifice au fost elaborate recomandări privind oportunitatea utilizării metodelor diagnostice (caracteristicilor clinice, biologice, imagistice, histologice) în raport cu sensibilitatea denotată și recomandări cu referință la limitele de variație a valorilor diagnostice ale testelor biochimice, de secreție, funcționale, imagistice și miniinvazive endoscopice în stabilirea impactului duodenostazei instalate pe fundalul MD asupra CPB și pancreasului.

Au fost elaborate indicații terapeutice, selectați pacienții cu duodenostază pe fundal de malrotație duodenală cu impact asupra CPB și pancreas pentru tratament chirurgical, estimat riscul operator și stabilite tehnicile chirurgicale electiv.

Au fost analizate manifestările complicațiilor intraoperatorii, postoperatorii precoce și tardive, a ratei apariției lor în cadrul tratamentului chirurgical al duodenostazei pe fundal de malrotație duodenală cu impact asupra CPB și pancreas vis-a-vis de tehnicile chirurgicale aplicate.

Studiile au elucidat eficiența terapeticelor chirurgicale, poziția terapeutică adaptată la diferite etape clinico-evolutive ale duodenostazei pe fundal de malrotație duodenală (MRD) cu impact asupra CPB și pancreas, calitatea vieții pacienților operați și a gradului de adaptare a organismului în funcție de gestul chirurgical aplicat.

Cercetările științifice au fost realizate cu mijloace tehnice performante efectuate prin aplicarea metodelor contemporane de diagnostic (efectuarea titrării H⁺ ionilor liberi în conținutul duodenal, Rhoentghenoscopiei gastroduodenale, EGEG, FEGDS, USG, CT, IRM, ERCP, examenului imunohistochimic al biopitelor duodenale, pancreatice, coledociene).

Implicarea inovațiilor chirurgicale a permis reducerea frecvenței complicațiilor postoperatorii precoce, necesităților de corecții medicamentoase, numărului zilelor de spitalizare, a contribuit la îmbunătățirea calității vieții, mixorarea numărului de invalidități, a permis o reintegrare socio-profesională mai rapidă a acestor pacienți prin prisma calității vieții la distanță, cu impact socio-economic eficace asupra economiei Republicii Moldova.

Studiul a permis îmbunătățirea algoritmului de diagnostic și tratament al complicațiilor postoperatorii apărute la pacienții operați pentru patologii a zonei HBP pe fundal de MRD asociată cu duodenostază și alegerea opțiunii terapeutice electiv.

Rezultatele cercetărilor științifice realizate au determinat elaborarea Protocoalelor terapeutice de diagnostic și tratament ale maladiilor zonei gastro - duodeno - hepato - bilio - pancreatice și colonului.

Informația referitor la colaborarea cu CNAA, ASM, Redacțiile revistelor de specialitate naționale, Consiile Științifice Specializate sunt prezentate detaliat la paragraful 4. Antrenare în activități conexe cercetării.

Laboratorul de otorinolaringologie

Lucrări efectuate în colaborare cu alte organizații din sfera științei și inovării din țară:

Laboratorul de imunologie și alergologie al IP IMSP Institutul de Ftiziopneumologie "Chiril Draganiuc"- Studierea schimbării indicilor preimuni și imuni celulari și umorali în caz de diferite forme al amigdalitei cronice la copii.

Laboratorul de Inginerie tisulară și culturi celulare- Elaborarea metodei de stimulare a celulelor mononucleate autologe cu scop de imunostimulare locală în tratamentul complex al amigdalitei cronice la copii.

Catedra de Histologie, Citologie și Embrologie al IP USMF "Nicolae Testemițanu"- Studierea țesutului limfatic amigdalian prin metoda morfologică și imunohistochimică în diferite forme de amigdalită cronică și efectul tratamentului.

Pentru realizarea obiectivelor propuse cercetătorii științifici au colaborat cu instituții științifico-practice medicale din țară, catedre și laboratoare al IP USMF "Nicolae Testemițanu". Astfel, cercetătorii științifici au realizat cercetări și lucrări științifice în cadrul:

IMSP Institutul Mamei și Copilului Clinica "Em. Coțaga", secția ORL;
IMSP SCR;

Laboratorul de imunologie și alergologie al IP IMSP Institutul de Ftiziopneumologie "Chiril Draganiuc";

Laboratorul de Inginerie tisulară și culturi celulare;

Catedra de Histologie, Citologie și Embrologie al IP USMF "Nicolae Testemițanu.

În 2014 colaboratorii Laboratorului "Patologia ORL" Maniuc Mihail, dr.hab.șt.med., profesor universitar, Danilov L., dr.șt.med., conferențiar universitar, Ababii P., dr.șt.med., conferențiar universitar au realizat proiectul 14.519.04.05A "Elaborarea principiilor terapiei celulare în optimizarea imunogenezei locale în patologia inflamatorie recidivantă și cronică a sinusurilor paranasale, nazofaringelui și inelului limfatic faringian" în cadrul Programului de Sat "Regenerare prin terapie celulară a țesuturilor și organelor afectate" în coopeerare cu Laboratorul de Inginerie tisulară și culturi celulare.

Deasemenea în urma lucrului efectuat s-au publicat:

1 monografie:

1. DANILOV, L. Amigdalita cronică la copil. Red. S. Fleștor. Ch.: CEP Medicina, 2014. 210 p. ISBN 978-9975-118-63-7.

4 lucrări metodicodidactice:

1. DANILOV, L. Amigdalita cronică la copii. Recomandare metodică. Ch.: CEP „Medicina”, 2011, 24 p. ISBN 978-9975-913-72-0.

MANIUC, M.; ABABII, P. Sinuzite acute. Recomandare metodică. Ch.: CEP „Medicina”, 2011, 40 p. ISBN 978-9975-913-86-7.

MANIUC, M.; ABABII, P. Chirurgia funcțional endoscopică endonazală la copii. Recomandare metodică. Ch.: CEP „Medicina”, 2011, 35 p. ISBN 978-9975-913-85-0.

DIACOVA, S.; ABABII, I.; CHIABURU, A.; PARII, S.; CHIRTOCA, D. Impedansmetria n diagnosticul otitelor medii la copii. Recomandare metodică. CEP „Medicina”, Chișinău, 2012, 18 p. ISBN 978-9975-113-06-9.

Laboratorul de chirurgie cardio-toracică

În realizarea tematicii științifice Laboratorul „Chirurgie Cardiotoracică” a înregistrat diverse forme de colaborare cu instituțiile științifico-practice medicale din țară, aflate în sistemul ocrotirii sănătății din Republica Moldova, catedre USMF „N.Testemițanu”. Activitatea științifică a fost înfăptuită cu succes de colaboratorii ai laboratorului sub formă de pregătirea materialelor pentru publicare, publicații, organizarea conferințelor.

Catedra de chirurgie nr.1 "Nicolae Anestiadi" . Colaboratorii catedrei au activat în grupuri de lucru al Ministerului Sănătății al Republicii Moldova:

Gheorghe Ghidirim, doctor habilitat, profesor universitar, academician AȘM este membru al Consiliului de Experți al Ministerului Sănătății.

Gheorghe Ghidirim, doctor habilitat, profesor universitar, academician AȘM este președinte al Comisiei de Atestare a medicilor chirurghi MS RM.

Gheorghe Rojnoveanu, doctor habilitat, profesor, prorector pe știință USMF „Nicolae Testemițanu”

Vasile Bunescu, doctor în medicină, conferențiar universitar este membru ai Comisiei de Atestare medicilor chirurghi MS RM.

Catedra de chirurgie nr. 2

În realizarea tematicii științifice Catedra 2 Chirurgie a înregistrat diverse forme de colaborare cu IMSP aflate în sistemul ocrotirii sănătății din Republica Moldova.

Activitatea științifică a fost înfăptuită cu succes de colaboratorii catedrei sub formă de pregătirea materialelor pentru publicare, publicații, organizarea conferințelor anuale în cadrul IMSP SCR etc. în cadrul:

Institutul de Genetică a AȘ RM, Laboratorul de genetică moleculară, acord bilateral, studiul genetic molecular la pacienții cu neoplazie epitelială colorectală.

IMSP Spitalul Clinic Republican, contract bilateral, laboratorul chirurgie reconstructivă a tractului digestiv.

Centrul de diagnostic Republican, acord bilateral, aprecerea nivelului markerilor tumorali în serul sanguin în afecțiunile tumorale a zonei hepato-bilio-pancreatice.

Centrul Republican de Endoscopie, acord bilateral, diagnosticul și tratamentul maladiilor tractului digestiv, endocrine.

Centrul Medical „Magnific”, contract de colaborare bilateral, diagnosticul maladiilor tractului digestiv, endocrine.

IMSP Institutul Oncologic, acord bilateral, diagnosticul maladiilor oncologice a tractului digestiv, endocrine.

IMSP Spitalul de urgență, contract de colaborare bilateral, chirurgie reconstructivă a tractului digestiv, transplant de ficat, chirurgie endocrină.

IMSP Spitalul „SF. Treime”, contract de colaborare bilateral, chirurgie reconstructivă a tractului digestiv, transplant de ficat, chirurgie endocrină.

Catedra de patomorfologie a USMF „Nicolae Testemițanu”, acord bilateral, examenarea sistemului neuronal intrinsec din regiunea ansei excluse și din regiunea ansei eferente.

Secția de patomorfologie a IMSP SCR, acord bilateral, examenarea preparatelor bioptice și sistemului neuronal intrinsec din regiunea duodenului, CBP.

Universitatea Tehnică a Moldovei, Centrul Național de Studiu și Testare a Materialelor, Contract de colaborare bilateral, efectuarea lucrului experimental “Metodologia acțiunii termice asupra șobolanilor și iradierea fonică a plăgilor postcombustionale”, elaborarea metodelor de acțiune dirijată a luminii asupra celulelor stem, studierea motilității spontane a duodenului și stimulării motilității duodenului prin intermediul nanoparticulelor semiconductoare (Nitură de Galiu) cu unde “USG”.

Catedra de terapie, acord bilateral, diagnosticul și tratamentul maladiilor tractului digestiv, maladiilor hepatice, endocrine, transplant de ficat.

Laboratorul științific gastroenterology, acord bilateral, diagnosticul și tratamentul maladiilor tractului digestiv, maladiilor hepatice, endocrine, transplant de ficat.

Laboratorul Central de Cercetări științifice a USMF “N Testemițanu”, acord bilateral, efectuarea lucrului experimental “Metodologia acțiunii termice asupra șobolanilor și iradierea fonică a plăgilor postcombustionale”, elaborarea metodelor de acțiune dirijată a luminii asupra celulelor stem, studierea motilității spontane a duodenului și stimulării motilității duodenului prin intermediul nanoparticulelor semiconductoare (Nitură de Galiu) cu unde “USG”.

Laboratorul științific “Hepatochirurgie”, acord bilateral, proiecte de cercetare: „Malrotația duodenală asociată cu duodenostaza și impactul ei asupra CBP și pancreasului”, „Chirurgie reconstructivă a tractului digestiv, transplant de ficat, chirurgie endocrină”.

Catedra de endocrinologie a USMF “N Testemițanu”, acord bilateral, diagnosticul și tratamentul maladiilor tractului digestiv, maladiilor hepatice, endocrine, transplant de ficat.

Agenția de transplant hepatic din Republica Moldova, acord bilateral, transplant de ficat.

Laboratorul științific Endocrinologie, , acord bilateral, diagnosticul și tratamentul maladiilor tractului digestiv, maladiilor hepatice, endocrine, transplant de ficat.

Academia de Științe a Republicii Moldova, acord bilateral, Studierea motilității spontane a duodenului și stimulării motilității duodenului prin intermediul nanoparticulelor semiconductoare cu unde USG.

Catedra de chirurgie generală-semiologie

În realizarea tematicii științifice Catedra de chirurgie generală-semiologie a înregistrat diverse forme de colaborare cu instituțiile științifico-practice medicale din țară, aflate în sistemul ocrotirii sănătății din Republica Moldova, catedre USMF „N.Testemițanu”.

Activitatea științifică a fost îndeplinită cu succes de către colaboratorii catedrei sub formă de pregătirea materialelor pentru publicare, publicații, organizarea conferințelor anuale în comun cu IMSP CNȘPMU etc.

Informația referitoare la colaborarea cu CNAA, ASM, Redacțiile revistelor de specialitate naționale, Consiliile Științifice Specializate sunt prezentate detaliat la punctul 4 – “Antrenare în activități conexe cercetării”.

Catedra de ortopedie și traumatologie

Cooperare în cadrul național:

Acorduri de colaborare cu:

- Spitalul Clinic de Traumatologie și Ortopedie
- Institutul de Medicină Urgentă
- Institutul Oncologic
- Institutul de Ftiziopneumologie
- Centrul Republican Experimental Protezare, Ortopedie și Reabilitare
- Spitalul Clinic Militar Central
- Banca de Celule și Țesuturi Umane

În parteneriat cu Catedra de reabilitare medicală a fost organizată Conferința a XV-a Națională a Ortopezilor-Traumatologilor din Republica Moldova cu tema „Recuperarea bolnavilor de profil ortopedo-traumatologic”, 18-19 octombrie 2013, Cahul.

Catedra de urologie și nefrologie chirurgicală

În realizarea tematicii științifice catedra de urologie și nefrologie chirurgicală a înregistrat diverse forme de colaborare cu instituțiile științifico-practice medicale din țară, aflate în sistemul ocrotirii sănătății din Republica Moldova, catedre USMF „N.Testemițanu”.

Activitatea științifică de colaborare a fost îndeplinită pe bază colegială cu:

- Catedra de Chirurgie nr. 1 „Nicolae Anestiade”, șef catedră, academician Gheorghe Ghidirim;
- Catedra Chirurgie nr. 2, șef catedră, conferențiar V. Cazacov;
- Catedra de endocrinologie, șef catedră, conferențiar L. Vudu;
- Catedra de Traumatologie, șef catedră, profesor N. Caproș
- Școala de Management în Sănătate Publică, director, profesor O. Lozan;
- Agenția de Transplant, director I. Codreanu.

Catedra de oftalmologie

În realizarea tematicii științifice catedra Oftalmologie a înregistrat diverse forme de colaborare cu instituțiile științifico-practice medicale din țară, spitale aflate în sistemul ocrotirii sănătății din Republica Moldova, catedre USMF „Nicolae Testemițanu.

- **Formele de cooperare**

- Dezvoltarea asistenței medicale în domeniul oftalmologie;
- Coordonarea activității științifice, repartizând temele colaboratorilor Universității și Instituției;
- Schimb operativ de informații și materiale ce prezintă interes reciproc pentru ambele părți;
- Perfecționarea profesională a cadrelor, activitatea didactică;

- Pregătirea tezelor de doctorat și postdoctorat;
- Pregătirea materialelor pentru publicare, elaborarea îndrumărilor metodice, standard și protocoale clinice.
- Organizarea conferințelor științifico-practice.

Acordurile de colaborare

- **Acord de colaborare** Instituția Publică Universitatea de Stat de Medicină și Farmacie “Nicolae Testemițanu”, catedra Oftalmologie (Chișinău, Republica Moldova) și IMSP Spitalul Clinic Republican (Chișinău, Republica Moldova).
- **Acord de colaborare** Instituția Publică Universitatea de Stat de Medicină și Farmacie “Nicolae Testemițanu”, catedra Oftalmologie (Chișinău, Republica Moldova) și IMSP Spitalul Clinic Municipal “Sf. Treime” (Chișinău, Republica Moldova).
- **Acord de colaborare** Instituția Publică Universitatea de Stat de Medicină și Farmacie “Nicolae Testemițanu”, catedra Oftalmologie (Chișinău, Republica Moldova) și Instituția Medico-Sanitară Spitalul Internațional Medpark al ICS “Health Forever International” (Chișinău, Republica Moldova).
- **Acord de colaborare** Instituția Publică Universitatea de Stat de Medicină și Farmacie “Nicolae Testemițanu”, catedra Oftalmologie (Chișinău, Republica Moldova) și Instituția Medico-Sanitară Publică Spitalul Clinic Republican de Copii “Em. Coțaga” (Chișinău, Republica Moldova).
- **Acord de colaborare** Instituția Publică Universitatea de Stat de Medicină și Farmacie “Nicolae Testemițanu”, catedra Oftalmologie (Chișinău, Republica Moldova) și Centrul Oftalmologic “Microchirurgia ochiului” S.R.L. (Chișinău, Republica Moldova).

Colaborări colegiale cu următoarele catedre ale IP USMF “Nicolae Testemițanu”: catedra chirurgie oro-maxilo-facială; catedra neurochirurgie; catedra biofizică și informatică; catedra endocrinologie, Clinica Medicală nr. 3; Clinica Medicală nr. 4; Clinica Medicală nr. 5; Catedra Pneumologie; Catedra Neurologie. De comun cu catedrele IP USMF “Nicolae Testemițanu” se îndeplinește un program de instruire a rezidenților pe specialități respective.

A fost adusă o contribuție substanțială la publicarea 4 îndrumări metodice, 1 protocol clinic național.

Conducător științific al tezei de doctor susținute în perioada aa. 2011-2015:

2011

Bendelic Eugeniu, prof. univ., dr.hab.șt.med. DH 50.14.00.08. Teza de doctor “Aspecte etiopatogenetice și curative ale ulcerului cornean”. Specialitatea 14.00.08 – Oftalmologie. Competitor: Ceban Cornelia. Conducător științific - Bendelic Eugeniu, prof. univ., dr.hab.șt.med. Consultant științific – Gudumac Valentin, prof. univ., dr.hab.șt.med. 23 februarie 2011

Cușnir Valeriu, prof. univ., dr.hab.șt.med. DH-50-14.00.08-05*. Teza de doctor “Clinica, diagnosticul și tratamentul uveitelor asociate cu spondiloartrita anchilozantă și artrita reactivă”. Specialitatea 14.00.08 – Oftalmologie. Competitor: Dumbrăveanu Lilia.

Conducător științific – Cușnir Valeriu, prof. univ., dr.hab.șt.med.

Consultant științific – Groppa Liliana, prof. univ., dr.hab.șt.med. 04 mai 2011

Boișteanu Vladimir, conf. univ., dr.șt.med. DH 50.14.00.08-0---. Teza de doctor “Profilaxia și tratamentul complicațiilor corecției anomaliei de refracție prin lentile de contact”. Specialitatea 14.00.08 – Oftalmologie. Competitor: Lopata Iulia. Conducător științific – Boișteanu Vladimir, conf. univ., dr.șt.med. 23 decembrie 2011

2013

Cușnir Valeriu, prof. univ., dr.hab.șt.med. DH-50-14.00.08-07*. Teza de doctor “Optimizarea măsurilor de reabilitare la persoanele cu deficiențe de vedere (aspecte clinice și medico-sociale)”. Specialitatea 14.00.08 – Oftalmologie. Competitor: Ghidirimski Tatiana.

Conducător științific – Cușnir Valeriu, prof. univ., dr.hab.șt.med. Consultanț științific – Ețco Constantin, prof. univ., dr.hab.șt.med. 15 februarie 2013

Consultanț științific al tezei de doctor susținute în perioada aa. 2011-2015:

2015

Cușnir Valeriu, prof. univ., dr.hab.șt.med. DH 51.321.04-02. Teză de doctor în medicină. “Aspecte evolutive, clinice și paraclinice ale spondiloartritei anchilozante și artritei reactive urogenitale cu afectare oculară,,. Specialitatea 321.04 – reumatologie. Competitor: Șoric Gabriela. Conducător științific – Groppa Liliana., prof. univ., dr.hab.șt.med. Consultanț științific - Cușnir Valeriu, prof. univ., dr.hab.șt.med. Teza a fost susținută pe 21 mai 2015 în CSS și aprobată de CNAA pe 7 iulie 2015.

Referent oficial al tezei de doctor susținute în perioada aa. 2011-2015:

2015

Jeru Ion, conf.univ., dr.șt.med. DH 51.321.04-02. Teză de doctor în medicină. “Aspecte evolutive, clinice și paraclinice ale spondiloartritei anchilozante și artritei reactive urogenitale cu afectare oculară,,. Specialitatea 321.04 – reumatologie. Competitor: Șoric Gabriela. Conducător științific – Groppa Liliana., prof. univ., dr.hab.șt.med. Consultanț științific - Cușnir Valeriu, prof. univ., dr.hab.șt.med. Referent oficial - Jeru Ion, doctor în medicină, conferențiar universitar. Teza a fost susținută pe 21 mai 2015 în CSS și aprobată de CNAA pe 7 iulie 2015.

Membrii Colegiului Redacțional al revistelor naționale:

1. **Bendelic E.** Dr. hab. în med.: „Curierul Medical” ISSN: 1857-0666; Bd. Ștefan cel Mare, 192, Chișinău, MD-2004, Republica Moldova, Telefon: (+37322) 24475. Fax: (+37322) 295384 e-mail:www.curierulmedical.org
2. **Cușnir V.** Dr. în med.:„Curierul Medical” ISSN: 1857-0666; Bd. Ștefan cel Mare, 192, Chișinău, MD-2004, Republica Moldova, Telefon: (+37322) 24475. Fax: (+37322) 295384 e-mail:www.curierulmedical.org
3. **Bendelic E.** Dr. hab. în med.: „Arta medica” ISSN: 1810-1852; str. Testimonțeanu 29, et.12, Chișinău, MD-2025, Republica Moldova, Telefon: (+37322) 205522; 729247. Fax: (+37322) 205522. e-mail:www.artamedica.md

Conducător al programelor de stat, proiectelor de cercetare, desemnat în perioada evaluată:

BENDELIC E. Prof.univ., dr. hab. în med. Conducătorul proiectului: „Implementarea unei metode chirurgicale în tratamentul glaucomului cu implantarea șuntului cu supapă elaborat,,. Contractul Nr.65 Inst. din „11” martie 2015. Durata: 01. 01. 2015–01. 01. 2018.

Președintele, copreședintele al Comitetului de program al manifestărilor științifice din țară, ales în perioada evaluată

BOIȘTEANU V. Conf.univ., dr.șt.med., președintele Comitetului de program al Reuniunii Anuale a Oftalmologilor din R. Moldova „Actualități în Oftalmologie”. Chișinău. aa.2011-2012.

BENDELIC E. Prof.univ., dr.hab.șt.med., copreședintele Comitetului de program al Reuniunii Anuale a Oftalmologilor din R. Moldova „Actualități în Oftalmologie”, Chișinău 2012; președintele Comitetului de program al I Congres al Oftalmologilor din Republica Moldova cu participare internațională, Chișinău 2014.

CUȘNIR V. Prof. univ., dr.hab.șt.med., președintele Comitetului de program al Conferinței științifico-practice “Aspecte ale corecției chirurgicale a ametropiilor și strabismului”, Chișinău 2011; președintele Comitetului de program al Conferinței științifico-practice “Posibilități moderne în diagnosticul și tratamentul patologiilor oncologice orbitale”, Chișinău 2012; președintele Comitetului de program al Conferinței științifico-practice a

oftalmologilor din municipiul Chișinău „Actualități în oftalmologie” și Conferinței științifico-practice “Degenerescență maculară legată de vârstă”, Chișinău 2013; copreședintele Comitetului de program al I Congres al Oftalmologilor din Republica Moldova cu participare internațională, Chișinău 2014; președintele Comitetului de program al Conferinței științifico-practice a oftalmologilor din municipiul Chișinău «Actualități în oftalmologie», Chișinău 2015.

Membru al Comisiei de experți în chirurgie:

CUȘNIR V., Dr. hab. în med., prof. univ.

Membru al Comisiei de specialitate a Ministerului Sănătății în domeniul Oftalmologie:

BENDELIC E., Dr. hab. în med., prof. univ.

În perioada aa. 2011-2015, catedra oftalmologie a organizat în țară 8 conferințe științifice. Colaboratorii catedrei pe parcursul aa. 2011-2015 au participat la 18 manifestări științifice naționale.

Catedra de anesteziologie și reanimatologie nr.1 ”Valeriu Ghereg”

Pentru realizarea tematicii științifice colaboratorii catedrei Anesteziologie și Reanimatologie “Valeriu Ghereg” au purces la diverse forme de colaborare cu instituțiile științifico-practice medicale din țară, aflate în sistemul ocrotirii sănătății din Republica Moldova, catedre USMF „N.Testemițanu”. Activitatea științifică a fost îndeplinită cu succes sub formă de pregătirea materialelor pentru publicare, publicații, organizarea conferințelor anuale pentru studenți și rezidenți, cursurilor CEEA de former medical continua, training-uri tematice, conferințe și congrese naționale

Au fost stabilite parteneriate de colaborare științifică cu

Clinica de neurologie, neurochirurgie și genetică medicală & Laborator „Neurologie, Neurochirurgie și Genetică Medicală”, Director - Membru-corespondent AȘM, Profesorul universitar, Dr. hab. în med., Stanislav Groppa.

Clinicia Urgențe medicale, Director - Dr. hab. în med., Gheorghe Ciobanu.

Clinicii traumatologie și ortopedie „V.Bețișor”, Director - Profesorul universitar, Dr. hab. în med., Nicolae Caproș

Clinica chirurgie OMF FECMF, Director, Profesorul universitar, Dr. hab. în med., Valentin Topală.

Clinica urologie și nefrologie, Director - Profesorul universitar, Dr. hab. în med., Andrian Tănase •

Clinicii chirurgie “Nicolae Anestiadi”, Director - Academician AȘ RM, Profesor Universitar, Dr. hab. în med. Gh. Ghidirim

A fost elaborate și editat un manual pentru studenți, o monografie, 7 îndrumare metodice, lucrări care țin de problemele actuale ale anesteziologie, terapiei intensive, managementului durerii, urgențelor clinice.

Catedra de anesteziologie și Reanimatologie nr.2 (FECMF)

Catedra cooperează cu Institutul de Neurologie și Neurochirurgie, Institutul Oncologic, Institutul de cercetări științifice în domeniul ocrotirii Mamei și Copilului. Cooperarea se petrece prin schimb de experiență și schimb de informații.

Catedra de neurochirurgie

În realizarea tematicii științifice catedra „Neurochirurgie” a înregistrat diverse forme de colaborare cu instituțiile științifico-practice medicale din țară, aflate în sistemul ocrotirii sănătății din Republica Moldova, catedre USMF „N.Testemițanu”. Activitatea științifică a fost

înfăptuită cu succes de 9 colaboratori ai catedrei sub formă de pregătirea materialelor pentru publicare, publicații, organizarea conferințelor anuale în cadrul:

- IMSP Institutul de Neurologie și Neurochirurgie, în cadrul: Laboratorul „Vertebro-neurologie”, conducător Svetlana Pleșca., Laboratorul „Neurochirurgie” conducător Radu Safta.
- IMSP. Spitalul Clinic Republican, Departamentul de „Neurochirurgie și vertebrologie” șef - Profesorul universitar, Dr. hab. în med. Aurel Bodiu.
- IMSP. Institutul Mamei și Copilului, Centrul Național Științifico-Practic de Chirurgie Pediatrică „Academician Natalia Gheorghiu” Director - Profesorul universitar, Dr. hab. în med., Eva Gudumac.
- IMSP. Institutul Medicină Urgentă, în cadrul: Clinicii de neurologie, neurochirurgie și genetică medicală, Laborator „Neurologie, Neurochirurgie și Genetică Medicală”, Director - Membru-corespondent AȘM, Profesorul universitar, Dr. hab. în med., Stanislav Groppa.

În perioada 2011-2015 colectivul catedrei au pregătit 4 îndrumări metodice ce țin de problemele actuale ale neurochirurgiei:

- BODIU, A. *Tratamentul stenozei de canal lombar*. Recomandare metodică. Tipografia AȘM. Chișinău, 2012, 40 p.
- BODIU, A. *Tratamentul chirurgical endoscopic al herniei discale lombare*. Recomandare metodică. Tipografia AȘM. Chișinău, 2012, 32 p.
- GALEARSCHI, V. *Puncte cheie în tratamentul chirurgical al tumorilor cerebrale*: Recomandare metodică. Ch.: Tipografia ”Bons Offices”, 2013, 26 p.
- GALEARSCHI, V. *Ultrasonografia intraoperatorie în tratamentul chirurgical al tumorilor cerebrale*: Recomandare metodică. Ch.: Tipografia ”Bons Offices”, 2013, 35 p.

Informația referitor la, Consiile Științifice Specializate sunt prezentate detaliat la punctul 4 – “Antrenare în activități conexe cercetării”.

Catedra de urgențe medicale

1. Acord de colaborare dintre Catedra Urgențe Medicale și Institutul de Medicină Urgentă.
2. Acord de colaborare dintre Catedra Urgențe Medicale și Stațiile zonale de Asistență de Medicină Urgentă din R. Moldova.
3. Acord de colaborare dintre Catedra Urgențe Medicale și Institutul Mamei și Copilul.
4. Cooperare dintre catedra Urgențe Medicale și Clinica anestezie terapie intensivă și reanimare, Conferențiar universitar, Dr. în med., Sergiu Șandru.
Colaborarea cu instituțiile sus numite a adus o contribuție substanțială la publicarea a 4 manualelor și ghidurilor, 2 îndrumări metodice, 10 protocoale clinice naționale (vezi mai jos lista publicațiilor).
5. Atelierul de lucru organizat de către MS al RM în parteneriat cu Organizația Mondială a Sănătății și Uniunea Europeană. 31.01.2014. (Participanți: Prof. Ciobanu Gh; Oglinda Ana).
6. Evaluation of consumption in Defined Daily Doses of alimentary tract and metabolism drugs used in hospitals.” Dispoziția MSRM nr. 378/d din 26.06.2015. Cu privire la organizarea “Scientific conference in the field of medicine for doctors speaking foreign languages in MOLDOVA; (Raportor - Bernaz Emilian).
7. Raționalizarea consumului de remedii medicamentoase utilizate pentru tratamentul maladiilor gastro intestinale în spitale (Medical remedies consumption rationalisation in hospital gastrointestinal malady treatment). At work shop with the generics „Farmacia clinică în Republica Moldova” (Clinical pharmacy in the Republic of Moldova) pe data de 20 iulie 2015. Dispoziția MSRM nr. 404-d din 15.07.2015. (Raportor Bernaz Emilian)
8. Raționalizarea utilizării consumului de antibiotice în spitale (Antibiotics use rationalisation in hospitals). Conferința științifico – practică „FARMACIA ETICĂ –

PREZENT ȘI VIITOR”. Conform programului științifico – practic al expoziției. Dispoziția MS RM nr. 640 din 11.08.2015. (Raportor Bernaz Emilian).

9. „Evaluation of consumption in Defined Daily Doses of antibiotics used in hospitals.”. Certificat seria MX, codul XV, nr. 57309 de participare la “Scientific conference in the field of medicine for doctors speaking foreign languages in MOLDOVA. (Raportor Bernaz Emilian).

10. „Rezultatele evaluării remediilor antiinfecțioase de uz sistemic în secțiile septice” (The evaluation results of antiinfectives for sistemic use in septic depatments). Conferința anuală științifico-practică pentru anul 2015 a Institutului de Medicină Urgentă „Activități și contraverse în managementul urgențelor medico-chirurgicale” ord. MSRM nr 699-d din 02.12.2015. (Raportor Bernaz Emilian).

I.5.2. Cooperare în cadrul internațional

Laboratoarele științifice

Laboratorul de chirurgie hepato-pancreato-biliară

Activitatea organizației la nivel internațional se desfășoară în condițiile respectării legislației în vigoare și tratatelor internaționale la care Republica Moldova este parte.

Colaboratorii Laboratorului “Chirurgie Hepato-Pancreato-Biliară” în perioada 2011-2015 au participat la Cursuri de perfecționare continuă organizate de instituții internaționale prestigioase:

Cursuri de perfecționare, Kaiser Franz Josef Spital (Viena, Austria), Prof. Dr. Josef Karner. Participat: cercetători științific Zastavnitchi Gh. 2011

Cursuri de perfecționare, Departamentul Chirurgie și Transplant Hepatic, Spitalul Clinic Fundeni, București, România. Participat: Dr. în med., conf. cer., Gagauz I.

În perioada 2011-2015 Laboratorului “Chirurgie Hepato-Pancreato-Biliară” a fost vizitat de către 16 savanți din străinătate, aceștia fiind oponenți oficiali în timpul susținerii tezelor de doctor și doctor habilitat în medicină, au susținut cursuri tematice de lecții:

Prof., Dr. Popescu I., Seful Centrului de Chirurgie Generala și Transplant Hepatic Fundeni, București, România (2013)

Academician, Prof., Dr. Angelescu N., Profesor-consultant Clinica de Chirurgie Colțea, București, România (2011)

Prof., Dr. Tărcoveanu E., Șef Clinică Chirurgie Spitalul "Sf. Spiridon" Iași, România (2011, 2012, 2013)

Profesor, Dr., Sîrbu V., Clinica de Chirurgie. Constanța, România. (2014)

Membriu-correspondent AȘ Ucraina, Prof. univ, Dr. hab. în med., Fomin P., Șef Clinică Chirurgie Institutul de Medicină Kiev, Ucraina (2011)

Prof., Dr. hab., Cebanu V., Institutul de Cardio-Chirurgie „A.N. Bakulev”, Moscova, Rusia (2015)

Dr., Hartmut Paul ., Klinik und Poliklinik für Chirurgie, Abteilung für Allgemeine Chirurgie, Viszeral-, Thorax- und Gefäßchirurgie, Universitätsmedizin, Greifswald (Germania) (2012)

Prof., Dr. hab. în med., Nicitailo M., Vicedirector Știință, Institutul de Chirurgie și Transplantologie „A. Șalimov” AȘ Ucraina., Kiev (2011)

Dr. hab. în med., Litvinenco A., Cercetător Științific Principal, Institutul de Chirurgie și Transplantologie „A. Șalimov” AȘ Ucraina, Kiev (2011)

Dr. hab. în med., Scums A., Cercetător Științific Principal, Institutul de Chirurgie și Transplantologie „A. Șalimov” AȘ Ucraina, Kiev (2015)

Prof., Dr. hab. în med., Polianschi I., Șef Catedră Chirurgie Academia Medicală de Stat din Bucovina, Cernăuți, Ucraina (2011, 2015)

Conf., Dr., Lupașcu Cr., Șeful Disciplinei de Chirurgie Generală, Uneversitatea de Medicina și Farmacia “Gr.Popa”, Iași, România, (2013)

Prof., Dr., Copotoiu C., Rector, Șeful Clinicii I Chirurgie Universitatea de Medicină Târgu Mureș, România (2011)

Profesor cercetător, Dr.în șt. med., Usenko A.U., Cercetător Științific Principal, Institutul de Chirurgie și Transplantologie „A. Șalimov” AȘ Ucraina, Kiev (2015).

Prof., Dr., Beuran M., Șef Clinica Chirurgie, Spitalul de Urgență Floreasca, București, România (2014)

Conferențiar, Dr. în șt.med., Brașoveanu V. Spitalul clinic Fundeni, București, România (2011, 2015)

Laboratorul “Chirurgie Hepato-Pancreato-Biliară” a cooperat cu organismele internaționale și instituții partenere din exteriorul țării, demonstrând capacități avansate de integrare în spațiul științific și tehnologic european și mondial:

Societatea Mondială a Chirurgilor (ISS/SIC) – forme de colaborare: Promovarea Societății Mondiale a Chirurgilor prin recomandarea noilor membri și formarea biroului național al ISS/SIC în Moldova; participarea la manifestările științifice organizate de ISS/SIC; asigurarea fondului laboratorului cu revista „World Journal of Surgery” precum și acces on-line la revistele chirurgicale editate de „Springer”.

Societății Române de Chirurgie – forme de colaborare: Promovarea SRC prin recomandarea noilor membri; participarea la manifestările științifice organizate de SRC; asigurarea fondului laboratorului cu revista „Chirurgia” (București).

Societății Române de Chirurgie Laparoscopică – forme de colaborare: Promovarea SRCL prin recomandarea noilor membri; participarea la manifestările științifice organizate de SRCL.

Institutul de Chirurgie și Transplantologie „A.A.Șalimov” AȘ Ucraina (Kiev) – forme de colaborare: “Acord de colaborare” bilateral în chirurgia digestivă; chirurgia hepato-pancreato-biliară; chirurgia colorectală; chirurgia laparoscopică și mini-invazivă.

Societatea Română de Chirurgie de Urgență și Traumatologie (SRCUT)

Cercetătorii Laboratorului “Chirurgie Hepato-Pancreato-Biliară” sunt membri ai următoarelor Societăți Științifice Internaționale:

Academician, Prof. univ., Dr. hab.în med., Gh.Ghidirim este Membru de Onoare al Societății Române de Chirurgie.

Academician, Prof. univ., Dr. hab.în med., Gh.Ghidirim este Membru al Asociației Americane de Ginecologie Laparoscopică.

Academician, Prof. univ., Dr. hab.în med., Gh.Ghidirim este Membru de Onoare al Societății Române de Chirurgie Laparoscopică.

Cercetător științific coordonator, Dr. hab. în med. Mișin I. este membru al Societății Mondiale a Chirurgilor (ISS/SIC).

Cercetător științific Zastavnițchi Gh. este membru al Societății Mondiale a Chirurgilor (ISS/SIC).

Cercetător științific superior Ala Suman, este membru al Asociația Europeană de Chirurgie Endoscopică.

Laboratorul de hepatochirurgie

Asociația Europeană de Chirurgie Endoscopică. – forme de colaborare: Promovarea Asociației prin recomandarea noilor membri; participarea la manifestările științifice organizate de AECE; asigurarea fondului laboratorului cu revista „Surgical Endoscopy”.

Societății Române de Chirurgie – forme de colaborare: Promovarea SRC prin recomandarea noilor membri; participarea la manifestările științifice organizate de SRC; asigurarea fondului laboratorului cu revista „Chirurgia” (București).

În perioada 2011-2015, cercetătorii Laboratorului au participat la 11 manifestări științifice Internaționale:

Congresul Național de chirurgie. România, Timișoara, 2012.

I-ый Российский конгресс с международным участием “Неотложная эндоскопия”, Материалы конгресса Т 228.: НИИ Скорой помощи им. Н.В. Склифосовского ДЗМ, Москва, 2012.

XVI Съезд Российского Общества эндоскопических хирургов. Москва 26-28 февраля 2013.

Al III-lea Congres Național de Gastroenterologie și Hepatologie cu participarea internațională” Chișinău, Republica Moldova. 2013.

Международный съезд хирургов-гепатологов России и стран СНГ. Москва, 14 -16 сентября 2011.

Sesiunea a XIX a zilelor uniunii medicale Balcanice și al II Congres în medicina de urgență din Republica Moldova. Septembrie 2013.

XX Международный Конгресс ассоциации хирургов-гепатологов стран СНГ «Актуальные проблемы хирургической гепатологии» г. Донецк сентябрь 2013.

Congres Național de Chirurgie. Sinaia. Romania 2014.

Конференция “Современные достижения молодых учёных в медицине”, Гродно 20 ноября 2014 года.

XXII Международный конгресс ассоциации гепатопанкреатобилиарных хирургов стран СНГ, г. Ташкент 7-9 сентября 2015.

XXIII Съезд хирургов Украины, Киев (21-23 октября 2015).

Colaboratorii Laboratorului “Hepatochirurgie” în perioada 2011-2015 au participat la Cursuri organizate de instituții internaționale prestigioase:

Fundația Americano-Austriacă, International Seminar „Trauma și Chirurgia de Urgență” (Salzburg, Austria, 2012). Participat: cercetători științific Pisarenco S.

Curs de perfecționare, disciplina Chirurgie Universitatea de medicina și farmacie T. Mureș 2011 România. Participat: cercetători științific Pisarenco S.

În perioada 2011-2015 colaboratorii LCȘ Hepatochirurgie au obținut următoarele Premii Internaționale acordate pentru rezultate în activitatea științifică:

Numele, prenumele, titlul	Denumirea Organizației Internaționale	Anul
Gh. Anghelici dr.hab.med. Premiul Guvernului RM: ”Celui mai dotat inventator”	Expoziția Internațională „INFOINVENT - 2013”	2013
Gh. Anghelici dr.hab.med cercetător științific Medalie de aur	Expoziția Internațională „INFOINVENT - 2011”	2011
Gh. Anghelici dr.hab.med :Почётная медаль Санкт – Петербургского Совета ВОИР	Expoziția Internațională „INFOINVENT - 2011”	2011
Gh. Anghelici dr.hab.med cercetător științific Medalie de aur	Expoziția Internațională „INFOINVENT - 2015”	2015
Gh. Anghelici dr.hab.med cercetător științific Medalie de argint	Expoziția Internațională „INFOINVENT - 2015”	2015
Gh. Anghelici dr.hab.med.: Медаль Республиканского хирургического общества Узбекистана	Республиканского хирургического общества Узбекистана	2015

Laboratorul de chirurgie reconstructivă a tractului digestiv

Activitatea Laboratorului de chirurgie reconstructivă a tractului digestiv la nivel internațional se desfășoară în condițiile respectării legislației în vigoare și tratatelor internaționale la care Republica Moldova a aderat. LCȘ a cooperat cu organismele

internaționale și instituții partenere din exteriorul țării, demonstrând capacități avansate de integrare în spațiul științific și tehnologic european și mondial.

Colaborarea științifică cu Societățile din sfera științei și inovării de peste hotarele țării:

Societatea chirurgilor Rusia "N.Pirogov", organizarea manifestărilor științifice și promovarea SCR prin recomandarea noilor membri.

Societatea chirurgilor din România, promovarea SCR prin recomandarea noilor membri; participarea la manifestările științifice organizate de SCR, asigurarea fondului laboratorului cu revista „Chirurgia” (București).

Societatea chirurgilor Europeni în chirurgia de urgență, organizarea manifestărilor științifice și al.

Societatea chirurgilor din Croația, organizarea manifestărilor științifice și al.

Societatea chirurgilor din Ucraina, organizarea manifestărilor științifice și al.

Societatea chirurgilor din Spania, organizarea manifestărilor științifice și al.

Societatea chirurgilor din Austria, organizarea manifestărilor științifice și al.

Societatea chirurgilor din Belarusia, organizarea manifestărilor științifice și al.

Colaborarea științifică a Laboratorului cu centre științifice de peste hotare țării.

Centrul de Chirurgie Generală și Transplant Hepatic, Institutul Clinic Fundeni, București, România, contract de colaborare bilateral în chirurgia digestivă; chirurgia hepato - bilio – pancreatică, transplantul de ficat, chirurgia colorectală; chirurgia laparoscopică și mini-invazivă. Organizarea manifestărilor științifice și al.

Clinica 3 Chirurgie USMF „Ch.Popa”, Iași, România, acord de colaborare bilateral în chirurgia digestivă, chirurgia hepato - bilio – pancreatică, transplantul de ficat.

FARM sintez, Moscova, Rusia, acord de colaborare, unități comune de cercetare.

Institutul Clinic „V.Vișnevskii” al AȘ din Russia, organizarea manifestărilor științifice și al.

Universitatea de medicină din Haricov, Ucraina, contracte științifice organizarea manifestărilor științifice și al.

Universitatea de medicină din Odesa, Ucraina, contract științific de colaborare bilateral în chirurgia hepato - bilio – pancreatică, chirurgia laparoscopică și mini-invazivă, organizarea manifestărilor științifice și al.

Centrul de transplant din Barselona, contracte științifice de colaborare bilateral în chirurgia hepatică, transplant hepatic organizarea manifestărilor științifice și al.

Cercetătorii Laboratorului de chirurgie reconstructivă a tractului digestiv sunt membri ai următoarelor Societăți științifice internaționale:

Membru al Societății de Chirurgie din România: V. Hotineanu, Dr. hab. în șt. med., Prof. univ., MC al AȘ RM ;

Membru al Societății Române de Chirurgie Laparoscopică: V. Hotineanu, Dr. hab. în șt. med., Prof. univ., MC al AȘ RM;

Membru Corespondent a Academiei de Științe Medicale, Republica Belarusă, Minsk: V.Hotineanu, Dr. hab. în șt. med., Prof. univ., MC al AȘ RM.

În perioada 2011-2015, cercetătorii Laboratorului de chirurgie reconstructivă a tractului digestiv au participat la 19 manifestări științifice internaționale.

În perioada 2011-2015 Laboratorul “Chirurgie Reconstructivă a tractului digestiv” a fost vizitat de către 28 savanți din străinătate, aceștia fiind oponenti oficiali în timpul susținerii tezelor de doctor și dr. hab. în șt. med., au susținut cursuri tematice de lecții:

2011

Popescu I. Dr. în șt. med., Profesor. Institutul Clinic Fundeni. România. Transplant hepatic. Octombrie, 2011.

Tinica G. Dr. în șt. med., Profesor. România. Schimb de experiență. Octombrie, 2011.

Bodarev I. Conf. Doctor. Ucraina, Odesa. Crio-chirurgia în patologia hepatopancreatică. Octombrie, 2011.

- Doțenko B. Dr. în șt. med.. Ucraina, Harcov. Tratamentul chirurgical al pancreatitei cronice. Martie, 2011.
- Litvinenco A. N. Dr. în șt. med., Profesor. Ucraina. Kiev. Tratamentul chirurgical al coledocolitiazii. Martie, 2011.
- Reșetniceac O. M. Dr. în șt. med., Profesor. Ucraina. Harcov. Chirurgia cardio-vasculară. Martie, 2011.
- Dudanov I. P. Dr. în șt. med., Profesor. S.Peterburg, Rusia. Chirurgia cardio-vasculară. Martie, 2011.
- Gheorghescu D.I.. Dr. în șt. med., Profesor. România. Iași. Chirurgia ficatului. Aprilie, 2011.
- Paunescu V. Dr. în șt. med., Profesor. România. București. Chirurgia colo-rectală. Aprilie, 2011.
- Brașoveanu V. Dr. în șt. med., Profesor. România. Fundeni. Chirurgia oncologică. Aprilie, 2011.
- Beat Wicky PhD. Andreas Klinik Cham Zug. Schimb de experiență clinică și științifică în domeniul chirurgiei tractului digestiv. Mai, 2011.
- David Lisa. PhD, prof. univ. Wake Forest University, Winston-Salem, NC, SUA. Chirurgia reconstructivă a glandei mamare. Mai, 2011.
- Diaconescu M. Dr. în șt. med., Profesor. UMF "G.T.Popa". Schimb de experiență clinică și științifică în domeniul chirurgiei endocrine. Iunie, 2011.
- 2012
- Popescu I. Dr. în șt. med., Profesor. România. Institutul Clinic Fundeni. Șef clinică „Chirurgia și transplant hepatic”. Președintele Academiei Medicale din România. Realizarea proiectului comun în transplantologie: Transplant hepatic, renal.
- Zota V. Medic-chirurg. Agenție de Transplant din România. Realizarea proiectului comun în transplantologie: Transplant hepatic, renal.
- Brașoveanu VI. Medic-chirurg. Institutul Clinic Fundeni. Participarea la manifestări științifice „Chirurgia oncologică”.
- Zamfir R. Medic-chirurg. Institutul Clinic Fundeni. Realizarea proiectului comun în transplantologie. Transplant hepatic, renal.
- 2013.
- Popescu I. Dr. în șt. med., Profesor. România, Institutul Clinic Fundeni. Șef clinică „Chirurgia și transplant hepatic”. Președintele Academiei Medicale din România. Realizarea proiectului comun în transplantologie: Transplant hepatic, renal.
- Popescu I. Dr. în șt. med., Profesor România, Institutul Clinic Fundeni. Șef clinică „Chirurgia și transplant hepatic”. Președintele Academiei Medicale din România. Realizarea proiectului comun în transplantologie. Transplant hepatic, renal. iunie, 2013.
- Zota V. Medic-chirurg. Agenție de Transplant din România. Realizarea proiectului comun în transplantologie. Transplant hepatic, renal. iunie, 2013.
- Tomescu. Prof.. Institutul Clinic Fundeni. Șef clinică „Anestezie și terapie intensivă”. Realizarea proiectului comun în transplantologie. Transplant hepatic, renal. Martie, 2013.
- 2014
- Popescu I. Dr. în șt. med., Profesor. România, Institutul Clinic Fundeni. Șef clinică „Chirurgia și transplant hepatic”. Președintele Academiei Medicale din România. Realizarea proiectului comun în transplantologie. Transplant hepatic, renal. Februarie 2014.
- Sîrbu V. Dr. în șt. med., Profesor. Romania, Constanța, Catedra de Chirurgie a Universității De Medicină din Constanța” Ovidius”. Schimb de experiență în domeniul cercetărilor întreprinse în chirurgia lap aroscopică și a transplantului hepatic. Octombrie 2014.
- Brasoveanu VI. Dr. în șt. med.. România, Institutul Clinic Fundeni. Split Liver Transplantation. Mai 2014. D. Tomescu. Prof.. Institutul Clinic Fundeni. Șef clinică „Anestezie

și terapie intensivă”. Realizarea proiectului comun în transplantologie. Transplant hepatic, renal. Martie, 2014.

2015.

Popescu I. Dr. în șt. med., Profesor. România, Institutul Clinic Fundeni. Șef clinică „Chirurgia și transplant hepatic”. Președintele Academiei Medicale din România. Participarea la XII-lea Congres al asociației chirurgilor „NICOLAE ANESTIADI” din Republica Moldova (cu participare internațională, 23-25 septembrie 2015. 23-25 Septembrie, 2015.

Sîrbu V. Dr. în șt. med., Profesor. Romania, Constanța, Catedra de Chirurgie a Universității De Medicină din Constanța” Ovidius. Participarea la XII-lea Congres al asociației chirurgilor „NICOLAE ANESTIADI” din Republica Moldova (cu participare internațională, 23-25 septembrie 2015. Septembrie, 2015.

Brasoveanu VI. Doctor în medicină. România, Institutul Clinic Fundeni. Participarea la XII-lea Congres al asociației chirurgilor „NICOLAE ANESTIADI” din Republica Moldova (cu participare internațională, 23-25 septembrie 2015. Septembrie, 2015.

Фомин П., академик НАМН Украины, доктор медицинских наук, профессор, заслуженный деятель науки и техники Украины, лауреат Государственной премии Украины. НАМН Украины. Participarea la XII-lea Congres al asociației chirurgilor „NICOLAE ANESTIADI” din Republica Moldova (cu participare internațională, 23-25 septembrie 2015. Septembrie, 2015.

Скумс А., Ведущий научный сотрудник Национального института хирургии и трансплантологии АМН Украины им. А.А. Шалимова. Participarea la XII-lea Congres al asociației chirurgilor „NICOLAE ANESTIADI” din Republica Moldova (cu participare internațională, 23-25 septembrie 2015. Septembrie, 2015.

Tamm T. Dr. hab. în șt. med., prof. Universitatea de Medicină din Harcov. Participarea la XII-lea Congres al asociației chirurgilor „NICOLAE ANESTIADI” din Republica Moldova (cu participare internațională), 23-25 septembrie 2015.

Doțenco B. Dr. hab. în șt. med., profesor. Universitatea de Medicină din Harcov. Participarea la XII-lea Congres al asociației chirurgilor „NICOLAE ANESTIADI” din Republica Moldova (cu participare internațională), 23-25 septembrie 2015.

Zaporojenco B. Dr. hab. în șt. med., profesor. Universitatea de Medicină din Odesa. Participarea la XII-lea Congres al asociației chirurgilor „NICOLAE ANESTIADI” din Republica Moldova (cu participare internațională), 23-25 septembrie 2015.

Усенко О., Директор Национального института хирургии и трансплантологии АМН Украины им. А.А. Шалимова. Национальный институт хирургии и трансплантологии АМН Украины им. А.А. Шалимова. Participarea la XII-lea Congres al asociației chirurgilor „NICOLAE ANESTIADI” din Republica Moldova (cu participare internațională), 23-25 septembrie 2015.

Torra R., prof. univ., șef departament de Chirurgie hepatobiliopancreatică și transplant al Spitalului Universitar Vall d'Hebron din Barselona, Spania. Departamentul de Chirurgie hepatobiliopancreatică și transplant al Spitalului Universitar Vall d'Hebron din Barselona, Spania. Participarea la XII-lea Congres al asociației chirurgilor „NICOLAE ANESTIADI” din Republica Moldova (cu participare internațională), 23-25 septembrie 2015.

Rezultatele cele mai importante obținute în colaborare:

Optimizarea diagnosticului și tratamentului a cancerului hepatic primar și metastatic.

A fost studiat managementul chirurgical în transplantul hepatic de la donator viu și de la donator în moarte cerebrală. S-a prelucrat tehnica chirurgicală în realizarea transplantului de la donator viu și donator în moarte cerebrală, prelucrate tehnicile chirurgicale a rezecțiilor hepatice, de prelevare și pregătire de grefă hepatică.

În premieră pentru Republica Moldova au fost efectuate primele transplante de ficat de la donator viu și de la donator în moarte cerebrală.

Au fost implementate protocoalele clinice de conduită pre- și postoperatorie la pacenții cu transplant hepatic.

Au fost prelucrate tehnicile chirurgicale aplicate în tratamentul tumorilor zonei hepato-bilio-pancreatice cu invazie în organele adiacente și vasele magistrale.

Laboratorul de otorinolaringologie

În activitatea sa de cooperare cu organismele internaționale și instituțiile partener colaboratorii Laboratorului "Patologia ORL" au dat dovadă de potențial profesionist și posibilități de dotare logistică, ce se încadrează în spațiul științific european și mondial:

Clinica Mayo, Rochester, MN, USA- forme de cercetare: cercetări comune în domeniul evoluției otitelor medii (otita medie latentă, exudativă, recidivantă, adezivă);

Rhinology Departament of Otorinolaryngology- HNS Medical University of South Carolina Charleston, SC- forme de cercetare- cursuri teoretice privind patologia acută și cronică în rinologie;

Societatea „Pédiatres du Monde”- forme de cercetare- cercetări comune în domeniul tratamentului chirurgical la OM la copii, efectuarea Screening-ului otitei medii la copii;

Institutul Auzului și a Vorbirii din Polonia, Varșovia- forme de cercetare: efectuarea Screening-ului otitei medii la copii;

Universitatea de Medicină și Farmacie „Gr. T. Popa”, Iași- forme de colaborare: Contracte științifice, organizarea și participarea la diverse manifestări științifice pe plan național și internațional;

Universitatea de Medicină și Farmacie "Carol Davila", București- forme de colaborare: Contracte științifice, organizarea și participarea la diverse manifestări științifice pe plan național și internațional;

Universitatea de Medicină „I. P. Pavlov”, Sankt-Petersburg- forme de colaborare: promovarea Asociației științifico-practice a Otorinolaringologilor din RM, participarea la manifestări științifice;

Universitatea de Medicină "I.M. Secenov", Moscova- forme de colaborare: promovarea Asociației științifico-practice a Otorinolaringologilor din RM, participarea la manifestări științifice;

Universitatea din Siena, Italia- forme de colaborare: promovarea Asociației științifico-practice a Otorinolaringologilor din RM, participarea la manifestări științifice;

Societatea română de ORL, București- forme de colaborare: promovarea Asociației științifico-practice a Otorinolaringologilor din RM, participarea la manifestări științifice;

Societatea "Российское общество ринологов", Sankt- Petersburg- forme de colaborare: promovarea Asociației științifico-practice a Otorinolaringologilor din RM, participarea la manifestări științifice;

IP "Республиканский научно-практический центр оториноларингологии", Беларусь- forme de colaborare: promovarea Asociației științifico-practice. Otorinolaringologilor din RM, organizarea și participarea la diverse manifestări științifice pe plan național și internațional;

Lucrări efectuate în colaborare cu:

Departamentul Biologie Moleculară și Structurală al Institutului Max-Planck de Cercetare a inimii și Plămânului (Bad-Nauheim, Germania)- Determinarea în centrul germinativ al nodulului limfoid al amigdalelor palatine a următorilor indici imunologici: e-ARN- acid ribonucleic extracelular și a RLO- radicali liberi de oxigen.

În perioada 2011-2014 colaboratorii Laboratorului "Patologia ORL" au participat la 23 manifestări științifice internaționale:

1. Simpoziu: „Bringing infection management into focus”- Ucraina, Kiev, 17-20 iunie 2011;
2. Congresul de rinologie - România, București 2-5 noiembrie 2011;

3. Первый форум российских оториноларингологов- Rusia, Moscova, 27- 29 aprilie 2012;
4. Conferința jubiliară „20 ani a chirurgiei endoscopice în Rusia”- Rusia, Moscova, 20-22 aprilie, 2012;
5. Научная конференция общества ЛОР «Современные методы диагностики и лечения хронических ЛОР-заболеваний”- Ucraina, Kiev, 21-23 mai, 2012;
6. Congresul român de ORL și CCF- România, București, 8-10 iunie 2012;
7. Deschiderea Centrului de auz și vorbire- Polonia, Varshovia, 22- 26 iunie 2012;
8. Conferința ”Современные возможности диагностики, лечения и реабилитации в области оториноларингологии”- Ucraina, Kiev, 27 septembrie 2012;
9. The 4th Congress of the European Academy of Pediatric Societies- Turkey, Istanbul, 5-9 octombrie, 2012;
10. 7 th Extraordinary International Symposium on Recent Advances in Otitis Media- Sweden, Stockholm, 12-16 iunie, 2013;
11. 4 th Romanian Pediatric ENT Conference- România, Poiana Brașov, 12-14 septembrie , 2013;
12. VII Съезд Оториноларингологов Республики Беларусь- Belarusi, Minsk 21-22 octombrie, 2013;
13. Congres EAACI-WAO World Allergy&Asthma- Milan, Italy, 21-26 mai, 2013;
14. Annual Congres European Respiratory Society- Barselona, Spain, 5-10 septembrie, 2013;
15. Congresul V al Federatiei Pediatriilor tarilor CSI- Moldova, Chișinău, 22-24 mai, 2013;
16. 2 nd International conference on Nanotechnologies and Biomedical Engineering- Moldova, Chișinău, 18-20 aprilie, 2013;
17. a-XII-a editie a Conferinței Zilelor Spitalului Clinic de Recuperare Iași- România, Iași, 25-29 martie, 2014;
18. 12 th International Congress of the European Society of Pediatric Otorhinolaryngology (ESPO 2014)- Dublin, Ireland, 31 mai- 3 iunie, 2014;
19. al 13-lea Congres Internațional - Danubian de Otorinolaringologie 2014 și Congresul Național de ORL 2014- România, București, 2 -5 iulie, 2014;
20. 5th Congress of the European Academic Paediatric Societies- Barcelona, Spain, 17- 21 octombrie, 2014;
21. Congresul Societății Europene de Respirologie- Munich, Germania, 6-11 septembrie, 2014;
22. Respiratory and ENT Symposium- Palma de Mallorca, Spain, 24-26 iunie, 2014;
23. Live Surgery and injection course advanced aesthetic rhinoplasty. Otoplasty. And Facial Contouring. – Rusia, Sankt- Petersburg, 24-26 octombrie, 2014.

În perioada 2011-2014 colaboratorii Laboratorului ”Patologia ORL” au participat la

Cursuri și stagieri organizate de instituții internaționale:

1. Clinica Mayo, stagiere în evoluția otitelor medii la copii (Rochester, MN, USA, 2012)- Diacova S., cercetător științific superior.
2. Centrul de auz și vorbire, Curs de inițiere și tehnici a implantului cohlear (Polonia, Varshovia, 2012)- Danilov L., cercetător științific superior, Vetrician S., cercetător stagiar.
3. Institutul de Pediatrie și Chirurgie a Federației Ruse, stagiere în însușirea metodei noi de cercetare imunologică în Otorinolaringologie (Moscova, Rusia, 2013)- Danilov L., cercetător științific superior.
4. Clinica Universitara Charite, Clinica Pneumologie, alergologie, mucoviscidoza, Cues de perfectare a abilităților în fibroza chistica, pneumologie si alergologie pediatrică (Berlin, Germania, 2013)- Șciuca S., cercetător științific superior.

În perioada evaluată (2011-2014) cercetătorii laboratorului au obținut Premii Internaționale acordate la diverse manifestări științifice:

1. Expoziția Internațională de cercetări, inovații și transfer tehnologic "Inventica 2011", România, Iași, 2011- Medalia de aur, diplomă de gradul I, participanți: Ababii Ion, dr.hab.șt.med., profesor universitar, Academician al AȘM; Maniuc Mihail, dr.hab.șt.med., profesor universitar; Gagauz Alexei, dr.șt.med., conferențiar universitar; Danilov L., dr.șt.med., conferențiar universitar, Ababii P., dr.șt.med., conferențiar universitar; Chirtoaca D., dr.șt.med.
2. The Belgian and International Trade Fair for Technological Innovation, Bruxelles, 2011- Medalia de argint, participanți: Ababii Ion, dr.hab.șt.med., profesor universitar, Academician al AȘM; Maniuc Mihail, dr.hab.șt.med., profesor universitar; Gagauz Alexei, dr.șt.med., conferențiar universitar; Ababii P., dr.șt.med., conferențiar universitar; Chirtoaca D., dr.șt.med.
3. The XVII-th International exhibition of research, innovation and technological transfer, România, Iași, 2013- Gold Medal Inventica 2013, participanți: Ababii Ion, dr.hab.șt.med., profesor universitar, Academician al AȘM; Maniuc Mihail, dr.hab.șt.med., profesor universitar; Gagauz Al., dr.șt.med., conferențiar universitar; Danilov L., dr.șt.med., conferențiar universitar, Ababii P., dr.șt.med., conferențiar universitar; Chirtoaca D., dr.șt.med.
4. European Exhibition of creativity and innovation, România, Iași, 2014- Gold medal, participantă: Danilov L., dr.șt.med., conferențiar universitar; Chinda S., dr.hab.șt.med., profesor universitar, Ababii Ion, dr.hab.șt.med., profesor universitar, Academician al AȘM; Maniuc Mihail, dr.hab.șt.med., profesor universitar; Tudor E., dr.șt.med., conferențiar universitar; Rotaru Elena, dr.șt.med., conferențiar universitar;
5. The XVIIIth International Exhibition of Research, Innovation and Technological Transfer Inventica 2014, România, Iași, 2014- Special Prize, participanți: Danilov L., dr.șt.med., conferențiar universitar; Chinda S., dr.hab.șt.med., profesor universitar, Ababii Ion, dr.hab.șt.med., profesor universitar, Academician al AȘM; Maniuc Mihail, dr.hab.șt.med., profesor universitar; Tudor E., dr.șt.med., conferențiar universitar; Rotaru E., dr.șt.med., conferențiar universitar;
6. Salonul Național al Cercetării și Inovării Bacău 2014, România, Bacău, 2014- Medalia de aur, Maniuc Mihail, dr.hab.șt.med., profesor universitar, Danilov L., dr.șt.med., conferențiar universitar, Diacova S., dr.șt.med., conferențiar universitar.
7. International Invention Show "INOVA" ed. 39, Croația, 2014- Medalia de aur, participanți: Maniuc Mihail, dr.hab.șt.med., profesor universitar; Ababii P., dr.șt.med., conferențiar universitar; Chirtoaca D., dr.șt.med.; Kalinovschi V., dr.; Sandul Gh., dr.
8. Salonul Internațional de Inventică PRO INVENTICA, ed. a XII-a, România, Cluj-Napoca, 2014- Diplomă de excelență PRO INVENT, participant Maniuc Mihail, dr.hab.șt.med., profesor universitar.

Pe parcursul anilor 2011-2014 Laboratorul "Patologia ORL" a fost vizitat de către 17 savanți din străinătate, care au participat la coferințe, congrese, au organizat master-class-uri împreună cu cercetătorii laboratorului pentru medici ORL, rezidenți, studenți.

1. Cobzeanu Dan- profesor universitar, Universitatea de Medicină și Farmacie "Gr.T.Popa" din Iași, (2012, 2014).
2. Palade Dragoș- conferențiar universitar, Universitatea de Medicină și Farmacie "Gr.T.Popa" din Iași, (2012).
3. Sarafoleanu Codruț- profesor universitar, Universitatea de Medicină și Farmacie "Carol Davila" din București, (2012).
4. Manea Claudiu- conferențiar universitar, Universitatea de Medicină și Farmacie "Carol Davila" din București, (2012).
5. Gheorghe Dan-Cristian- conferențiar universitar, Universitatea de Medicină și Farmacie "Carol Davila" din București, (2012).
6. Nacatis Iacob- profesor universitar, Universitatea de Medicină „I. P. Pavlov” din Sankt-Petersburg, (2012).

7. Dmitry Ostrovsky- profesor universitar, Școala de Medicină a Universității Tehnion din Haifa, Israel, (2013).
8. Arif Ulubil- conferențiar universitar, Universitatea de Medicină din Kocaeli, Turcia, (2013).
9. Marcus W.Moody- profesor universitar, Universitatea de Medicină din Arkansas, SUA (2012, 2013).
10. Schlosser Rodney Jr. - profesor universitar, Universitatea de Medicină din Virginia, SUA (2012, 2013).
11. Peter Skarzynski- conferențiar universitar, Centrul de auz și vorbire din Varshovia, Polonia (2013).
12. Andrei Lopatin- profesor universitar, Universitatea de Medicină "I.M. Secenov" din Moscova, (2013).
13. Desiderio Passali- profesor universitar, Universitatea de Medicină din Siena, Italia, (2014).
14. Luisa Bellussi - profesor universitar, Universitatea de Medicină din Siena, Italia, (2014).
15. Marco Piemonte- profesor universitar, Președintele Societății Italiene de ORL, (2014).
16. Serghei Karpishchenko - profesor universitar, Universitatea de Medicină „I. P. Pavlov” din Sankt- Petersburg, (2014).
17. Vladimir Kozlov- profesor universitar, ФГБУ "Центральная Государственная Медицинская Академия" Управления делами Президента РФ, Moscova, (2014).

Laboratorul de chirurgie cardio-toracică

Activitatea organizației la nivel internațional se desfășoară în condițiile respectării legislației în vigoare și tratatelor internaționale la care Republica Moldova peste parte.

Laboratorul "Chirurgie Cardiotoracică" cooperează cu Școala Medicală din Hanovra, Germania în baza Grantului 278453 Proiectul „European clinical study for application of regenerative heart valve”. Această colaborare a început în anul 2002 când Prof.A.Haverich a dezvoltat interes față de valvele decelularizate dezvoltate de către Prof.A.Ciubotaru. Această colaborare a continuat prin câștigarea proiectului internațional finanțat de către Comisia Europeană, în domeniul aplicării acestei valve decelularizate. Acordul de parteneriat se anexează.

Colaboratorii Laboratorului în perioada 2012-2015 au participat la:

Simpozionul "Realizarea proiectului ESPOIR in Republica Moldova, probleme si perspective" – 9 octombrie 2015;

Al V-lea Congress Internațional „Direcțiile actuale în chirurgia cardio-toracică modernă” - 24-26 iunie 2015;

5th Steering Committee Meeting MiCo – Milano Congressi Italia -12.10.14-14.10.14

43rd Annual Meeting of the German Society of Thoracic and Cardiovascular Surgery – 11-12 martie 2014

În perioada 2012-2015 Laboratorul a fost vizitat de către 4 savanți din străinătate, care au participat la Simpozionul "Realizarea proiectului ESPOIR in Republica Moldova, unde au prezentat rezultatele principale în domeniul transplantului de valavă umană decelularizată și a aortei ca și metodă inovativă. Astfel, lista oaspeților din străinătate este:

Michael Harder - Germania, Hanovra. Compania „Corlife” -01-03 aprilie 2014

Nicolin Heister - Germania, Hanovra. Compania „Corlife” -01-03 iunie 2015

Samir Sarikouch - Germania, Hanovra. Școala Medicală din Hanovra - 7-10 octombrie 2015

Alex Haverich- Germania, Hanovra. Școala Medicală din Hanovra - 7-10 octombrie 2015

Igor Tudorache- Germania, Hanovra. Școala Medicală din Hanovra - 7-10 octombrie 2015

Sergiu Cebotari - Germania, Hanovra. Școala Medicală din Hanovra - 7-10 octombrie 2015

Catedra de chirurgie nr.1 "Nicolae Anestiadi" .

Forme de colaborare internațională

Activitatea organizației la nivel internațional se desfășoară în condițiile respectării legislației în vigoare și tratatelor internaționale în care Republica Moldova participă.

Catedra a cooperat cu organisme internaționale și instituții partenere din exteriorul țării, demonstrând capacități avansate de integrare în spațiul științific și tehnologic european și mondial:

Asociația Europeană de Chirurgie Endoscopică. – forme de colaborare: Promovarea Asociației prin recomandarea noilor membri; participarea la manifestările științifice organizate de AECE; asigurarea fondului catedrei cu revista „Surgical Endoscopy”.

Societății Române de Chirurgie – forme de colaborare: Promovarea SRC prin recomandarea noilor membri; participarea la manifestările științifice organizate de SRC; asigurarea fondului laboratorului cu revista „Chirurgia” (București).

Societății Române de Chirurgie Laparoscopică – forme de colaborare: Promovarea SRCL prin recomandarea noilor membri; participarea la manifestările științifice organizate de SRCL.

Institutul de Chirurgie și Transplantologie „A. A. Șalimov” AȘ Ucraina (Kiev) – forme de colaborare: “Acord de colaborare” bilateral în chirurgia digestivă; chirurgia hepato-pancreato-biliară.

Uniunea Medicală Balcanică. Participarea și organizarea manifestărilor științifice.

European Society for Trauma & Emergency Surgery. Promovarea ESTES prin recomandarea noilor membri; participarea la manifestările științifice organizate de ESTES.

Departamentul de Chirurgie Plastică a Universității— Karolll, Republica Cehă (Prah). Participarea la manifestările științifice organizate de Universitatea—Karolll.

Din anul 2014 catedra Chirurgie Nr.1 „Nicolae Anestiadi” în colaborare cu Spitalul Clinic de Urgență Floreasca, Clinica Chirurgie, București, România — efectuează un studiu științific de doctor cu tema: „Leziunile traumatice ale duodenului: algoritmul diagnostico-curativ și rezultatele tratamentului ”. Competitor: L. Lescov. Consultanț științific în cocutelă: Prof. Beuran M.

Centrele universitare și științifice, unde au fost invitați reprezentanții organizației pentru activitate științifică

Colaboratorii catedrei în perioada 2011-2015 au participat la Cursuri organizate de instituții internaționale prestigioase:

2011

Stagiu de perfecționare științifico-didactic. Departamentul Chirurgie și Transplant Hepatic, Spitalul Clinic Fundeni, București, România. 26-30 octombrie 2011 Participat: Rojnoveanu Gheorghe.

Stagiu practic. ISAPS Course „Advances in aesthetic surgery”– Timisoara, România. 26-27 aprilie. Participat: Mahovici Igor.

Stagiu practic „Breast Augmentation & Reconstruction workshop” – Bucuresti, România. 4 noiembrie 2011. Participat: Mahovici Igor.

Stagiu practic . 3rd Eurasian Aesthetic Surgery Course. Organized by the Turkish Society of Aesthetic Plastic Surgery. Istambul, Turcia. 24-26 iunie 2011. Participat: Conțu Ghenadie.

Stagiu practic . Мастер класс «Ринопластика. Сложные случаи». Odesa, Ucraina. 11-12 noiembrie 2011. Participat: Conțu Ghenadie.

Stagiu practic. Istanbul International Rhinoplasty Course. Organized by the Rhinoplasty Society (USA)& Turkish Society of Plastic Reconstructive and Aesthetic Surgeons. Istambul, Turcia. 22-24 June 2011. Participat: Conțu Ghenadie.

Stagiu practic. Thrombosis Expert Forum. Baku, Azerbaijan. 20-21 mai 2011. Participat: Vozian Marin

Stagiu de perfecționare științifico-didactic. Departamentul Chirurgie și Transplant Hepatic, Spitalul Clinic Fundeni, București, România. 26-30 octombrie 2011 Participat: Țițari Stanislav

2012

Cursuri de perfecționare. . Institutul Chirurgie generală și Transplant hepatic. Prelevare de organe. Modulul 2: Managementul donatorului de organe. Constanța, România, 2-5 mai 2012. Participat: Rojnoveanu Gheorghe.

2013

Cursuri de perfecționare. Semiologie Chirurgicală-Chirurgie Generală (Chirurgie I și II, Spitalul CF Iasi) Universitatea de Medicina și Farmacie "Gr. Popa" din Iasi. Stagierea "Chirurgie". 01 aprilie 2013 – 30 aprilie 2013. Participat: Șor Elina.

2014

Stagiu practic în Chirurgie generală în or. Salzburg, Austria, LKH Salzburg (SALK), Universitätsklinik für Chirurgie sub conducerea Prim., Univ., Prof., Dr., Dietmar Öfner. 05.05.2014 -30.05.2014. Participat: Vozian Marin.

Cursuri de perfecționare: "Probleme actuale în chirurgia abdominală. Aspecte științifico-practice și metodice de pregătire universitară și postuniversitară" UMF Craiova, Romania 2014. Nr. ore 146. Participat: Berliba Sergiu.

2015

Stagiu de perfecționare științifico-practic: 2013–2015 – Proiect transfrontalier România–Ukraina – Moldova. "The East European Network of Excellence for Research and Development on Chronic Disease". Participat: Beschieru Eugeniu.

Date privind vizitele savanților și specialiștilor de peste hotare

În perioada 2011-2015 Catedra a fost vizitată de către 14 savanți din străinătate, aceștia fiind oponenți oficiali în timpul susținerii tezelor de doctor și doctor habilitat în medicină, au susținut cursuri tematice de lecții:

2011

Prof., Dr. Popescu I., Seful Centrului de Chirurgie Generala și Transplant Hepatic Fundeni, București, România.

Dr. Brașoveanu V., Chirurgie Generală și Transplant Hepatic, Institutul Clinic Fundeni (București, România)

Prof. Târcoveanu E., Clinica I Chirurgie, Spitalul Universitar "Sf.Spiridon", Iași, România

Prof. Polianschi I. U. Clinica I Chirurgie, Universitatea de Medicină, (Cernăuți, Ucraina)

2012

Dr. Hartmut Paul. Klinik und Poliklinik für Chirurgie Abteilung für Allgemeine Chirurgie, Viszeral-, Thorax- und Gefäßchirurgie, Universitätsmedizin, Greifswald (Germania).

Prof. Târcoveanu E. Clinica I Chirurgie, Spitalul Universitar "Sf.Spiridon", Iași, România

2013

Prof. Lupașcu Cr. Clinica I Chirurgie, Spitalul Universitar "Sf. Spiridon", Universitatea de Medicina și Farmacie "Gr.T.Popa" Iasi, România

Prof. Târcoveanu E. Clinica I Chirurgie, Spitalul Universitar "Sf.Spiridon", Iași, România

Prof., Dr. Popescu I., Seful Centrului de Chirurgie Generala și Transplant Hepatic Fundeni, București, România.

2014

Prof. Beuran M. Spitalul Clinic de Urgenta Floreasca - Clinica chirurgie, București, România.

Prof. Sîrbu V. Clinica Universitară din Constanța, România

2015

Prof., Dr. Popescu I. Seful Centrului de Chirurgie Generala și Transplant Hepatic Fundeni, București, România.

Dr. Brașoveanu V. Chirurgie Generală și Transplant Hepatic, Institutul Clinic Fundeni (București, România).

Prof. Zaporoschenko B.S. Ucraina, Odessa.

Dr. Borysenko V B . Ucraina, Harkov

Prof. Vishnevskii V.A. Rusia, Moscova.

Prof. Shkarban V P. Ucraina, Kiev.

Catedra de chirurgie nr. 2

Colaborarea științifică a Catedrei 2 Chirurgie cu Societăți din sfera științei și inovării de peste hotarele țării

Societatea chirurgilor Rusia “N.Pirogov”, organizarea manifestărilor științifice și promovarea SCR prin recomandarea noilor membri.

Societatea chirurgilor din România, promovarea SCR prin recomandarea noilor membri; participarea la manifestările științifice organizate de SCR, asigurarea fondului laboratorului cu revista „Chirurgia” (București).

Societatea chirurgilor Europeni în chirurgia de urgență, organizarea manifestărilor științifice și al.

Societatea chirurgilor din Croația, organizarea manifestărilor științifice și al.

Societatea chirurgilor din Ucraina, organizarea manifestărilor științifice și al.

Societatea chirurgilor din Spania, organizarea manifestărilor științifice și al.

Societatea chirurgilor din Austria, organizarea manifestărilor științifice și al.

Societatea chirurgilor din Belarusia, organizarea manifestărilor științifice și al.

Colaborarea științifică a Catedrei 2 Chirurgie cu centre științifice de peste hotare țării.

Centrul de Chirurgie Generală și Transplant Hepatic, Institutul Clinic Fundeni, București, România, contract de colaborare bilateral în chirurgia digestivă; chirurgia hepato - bilio –pancreatică,transplantul de ficat, chirurgia colorectală; chirurgia laparoscopică și mini-invazivă. Organizarea manifestărilor științifice și al.

Clinica 3 Chirurgie USMF Ch.Popa” , Iași, România, acord de colaborare bilateral în chirurgia digestivă, chirurgia hepato - bilio –pancreatică,transplantul de ficat.

FARM sintez, Moscova, Rusia, acord de colaborare, unități comune de cercetare.

Institutul Clinic „V.Vișnevskii” al AȘ din Russia, organizarea manifestărilor științifice și al.

Universitatea de medicină din Haricov, Ucraina, contracte științifice organizarea manifestărilor științifice și al.

Universitatea de medicină din Odesa, Ucraina, contract științific de colaborare bilateral în chirurgia hepato - bilio –pancreatică, chirurgia laparoscopică și mini-invazivă, organizarea manifestărilor științifice și al.

Centrul de transplant din Barselona, contracte științifice de colaborare bilateral în chirurgia hepatică, transplant hepatic organizarea manifestărilor științifice și al.

Centrele universitare și științifice, unde au fost invitați reprezentanții organizației pentru activitate științifică:

Colaboratorii catedrei în perioada 2011-2015 au participat și au fost invitați pentru activitatea științifică:

2011

1. Hotineanu A., România Cluj-Napoca. Bursa postdoctorală. Diagnosticul și managementul chirurgical al cancerului pancreatic. 01.04 – 01.09. 2011;

2. Hotineanu A. Germania. Dusseldorf General Surgery 07.11-21.11.2011;

3. Timiș T., Germania Centre Cologne Falk Symposium 178 Diverticular Disease: A fresh Approach to a neglected disease 01.09.-03.09.2011;

4. Hotineanu A. Timiș T. Ferdohleab A. Odesa. Ucraina Стратегия консервативного и хирургического лечения больных с язвенным колитом и болезнью Крона. Круглый стол колопроктологов стран СНГ, 18.05.2011;

5. Hotineanu A., Timiș T., Ferdohleab A. Odesa. Украина Современное состояние оказания медицинской помощи больным с колоректальным раком. Круглый стол колопроктологов стран СНГ, 19.05.2011;

6. Hotineanu A. București. Institutul Clinic Fundeni, Curs postdoctorantură Transplantul hepatic 22.05-26.06.2011;

8. Hotineanu A. Stockholm General surgery 3.07.2011-06.07.2011;

9. Hotineanu V., Hotineanu A., г. Москва XVIII международный Конгресс хирургов гепатологов стран СНГ, «Актуальные проблемы хирургической гепатологии», 14 – 16 сентября 2011 года;

10. Hotineanu V., Hotineanu A., Timiș T., Ferdohleab A., Bendelic V., Odesa. Ucraina II Съезд колопроктологов стран СНГ 18.05.2011-20.05.2011;

11. Hotineanu V., T. Timiș, Bendelic V. Paliu L. Sibiu, România, Conferința Națională de chirurgie Sibiu 2011 19.05.2011-21.05.2011;

12. Hotineanu V., Hotineanu A., Ferdohleab A. г. Витебск XIV съезд хирургов Республики Беларусь «Актуальные вопросы хирургии». 11-12 ноября 2011 года.

2012

1. Hotineanu V., Hotineanu A., Ferdohleab A., Cazacu A., România, Timișoara. Participarea la lucrările Congresului XXVI-al Chirurgilor din România. 23-26.05.12;

2. Timiș T., Viena, Austria; Falk Symposium 184 XXII Internațional Bile Acid Meeting Hepatic and Extrahepatic Targets of Bile Acid Signaling. 14.09-15.09.2012;

3. Timiș T., România, Timișoara. Participarea la lucrările Congresului XXVI-al Chirurgilor din România. 23-26.05.12;

4. Hotineanu V., Hotineanu A., Ferdohleab A., România, Peatra Neamț. A XXXIV-a reuniune a chirurgilor din Moldova „Iacomi-Răzescu” A VI-a Conferință internațională de chirurgie. 11.10-18.10.2012;

5. Hotineanu V., Ferdohleab A., Paliu L. Romania. Constanta. Conferința cu prilejul aniversării a 20 de ani de la prima intervenție laparoscopică din România (Constanta 3 decembrie 1991. 02.03.12.2011;

6. Hotineanu A., Ferdohleab A., România, București, Institutul clinic Fundeni Schimb de experiență în realizarea transplantului hepatic. Diagnosticul și tratamentul pacienților cu duodenostază pe fondal de MRD în cadrul proiectului: 11.817.09.13A „Malrotația duodenală asociată cu duodenostază și impactul ei asupra CBP și pancreasului” 01.05 – 28.05.2012.

2013

1. Hotineanu V., Hotineanu A., Ferdohleab A., Bucharest, Romania, Participarea la lucrările IASGO 2013 World Congress România, 18-21 septembrie, 2013;

2. Ferdohleb A., Donetsk, Ucraina. Participarea la lucrările Congresului XX a Chirurgilor hepatologi din țările CSI, 18-20 septembrie, 2013;
3. Hotineanu V., Hotineanu A., Cazacov V., Timiș T., Pali L. Sinaia, România. Participarea la Conferința Națională de Chirurgie, 30 mai-01. iunie 2013;
4. Timiș T., Stuttgart, Germania, Falk simpoziu , Nr 1887-8 iunie 2013;
5. Hotineanu A., Winston-Solem, USA Claire saygher. Weke Forrest Universite, aprilie 2013;
6. Hotineanu A., Toulouse. France Clinical transplantation. Toulouse University Hospital mai-septembrie 2013;

2014

1. Hotineanu A., Seoul, Korea, Liver Surgery , Liver Transplantation, March 22-27, 2014;
2. Hotineanu A. București, Romania, Advanced workshop on gastric cancer, Noiembrie 2014;
3. Hotineanu A, Ferdohleb A., Cazac A. București, Romania. Curs de perfecționare în procedure avansate de laparoscopie pentru herniile primare și incizionale. Noiembrie 2014;
4. Bendelic V., Timiș T., Hotineanu A. Sinaia Romania. Chirurgia minimal invazivă a cancerului rectal, Mai 2014;
5. Hotineanu A, Ureche C., Sinaia Romania Tratamentul multimodal al cancerului mamar Mai 2014;
6. Cazacov V, Cazacu A. Ferdohleb A. Cluj, Romania. Cursuri de perfecționare postuniversitară în chirurgia laparoscopică. Noiembrie, 2014;

2015

1. Hotineanu V. Uzbekistan, Tashkent. XXII Международной Конференции Ассоциации гепатопанкреатобилиарных хирургов и трансплантологов стран СНГ с 7 по 9 сентября 2015 года;
2. Hotineanu A, Ferdohleb A., Timiș T. Piatra Neamț, 7-10 mai 2015, România XXXVII-a reuniune a chirurgilor din Moldova ” Iacomi-Răzescu ”. 07.05 -10.05.15;
3. Hotineanu A., București, România The Symposium of the Romanian Association of Hepato-Pancreatic-Biliary Surgery and Liver Transplantation 25.03 -28.03.15;
4. Hotineanu V, Hotineanu A., Timiș T. III Международная научно-практическая интернет-конференция, Переяславль, Хмельницкий, 25.07 -26.07.15;
5. Hotineanu A, Hotineanu V. , Istanbul, Turkey, Hepatology international. Conference Abstracts, 24th Annual Conference of APASL 12.03-15.03. 2015;
6. Hotineanu A. , Barcelona Spania, Stagiul de formare profesională pentru personal medical implicat în procedurile de transplant hepatic, 25.05.2015-05.06.2015;

În perioada 2011-2015 instituția a fost vizitată de savanți din străinătate, care au susținut raporturi și cursuri tematice în domeniul chirurgiei și urgențelor medico-chirurgicale:

Date privind vizitele savanților și specialiștilor de peste hotare în anul 2011-2015

2011

1. Popescu I., Prof.dr., Institutul Clinic Fundeni, România, Șef clinică, ”Chirurgia și transplant hepatic” Președintele Academiei Medicale din România. Scop- ”Transplantul hepatic”, februarie 2011;
2. Tinica Gr., prof., tematica – schimb de experiență, București, Romania, martie 2011;
3. Bodarev I., conf., Odesa, Ucraina, tematica ”Crio-chirurgia în patologia hepatopancreatică”, noiembrie 2011;
4. Doțenco B., prof., Harcov, Ucraina, ”Tratament chirurgical al pancreatitei cronice”, septembrie;

5. Litvinenco A.N. , prof.dr .,Kiev,Ucraina ” Tratamentul chirurgical al coledocolitiazii”, Septembrie 2011;
6. Reșetniceac O.M., prof.dr., Harcov, Ucraina, ”Chirurgia cardio-vasculară” septembrie 2011;
7. Dudanov I.P., prof.dr., S.Peterburg, Rusia” Chirurgia cardio-vasculară”, Septembrie 2011;
8. Gheorghescu D., prof.dr, Iași, România, ,, Chirurgia ficatului”, Septembrie 2011;
9. Paunescu V Prof dr, București, România, ,, Chirurgia colo-rectală”, Septembrie 2011;
10. Brașoveanu V.,dr., Fundeni, România, ,, Chirurgia oncologică”, Septembrie 2011;
11. Beat WickyPhD, Andreas KlinikChamZug, - Schimb de experiență clinică și științifică în domeniul chirurgiei tractului digestiv, Octombrie 2011;
12. Lisa David, PhD, prof. univ., Wake Forest., University, Winston-Salem, NC, SUA, - Chirurgia reconstructivă a glandei mamare, Octombrie 2011;
13. Mihai Radu Diaconescu, prof. univ., UMF”G.T.Popa”, România, - Schimb de experiență clinică și științifică în domeniul chirurgiei endocrine, Octombrie 2011;

2012

1. Gheorghescu V., Doctor în medicină, Profesor, Iași, România , - Participarea la manifestări științifice „Chirurgia ficatului”, Ianuarie 2012;
2. Paulescu V., Doctor în medicină, Profesor, București, România, Participarea la manifestări științifice „Chirurgia colo- rectală”
3. Popescu I., Prof.dr., Institutul Clinic Fundeni, România, Șef clinică,„Chirurgia și transplant hepatic” Președintele Academiei Medicale din România. Scop- Realizarea proiectului comun în transplantologie Transplant hepatic, renal. Ianuarie2012;
4. Zota V., Medic-chirurg, Agenție de Transplant din România, Scop : Realizarea proiectului comun în transplantologie Transplant hepatic, renal, ianuarie.2012;
5. Brașoveanu V., medic-chirurg, Institutul Clinic Fundeni, tematic- Participarea la manifestări științifice „Chirurgia oncologică”, Mai 2012
6. Zamfir R., medic-chirurg, Institutul Clinic Fundeni - Realizarea proiectului comun în transplantologie Transplant hepatic, renal, Mai 2012;

2013

1. Popescu I., Prof.dr., Institutul Clinic Fundeni, România, Șef clinică,„Chirurgia și transplant hepatic” Președintele Academiei Medicale din România. Scop- Realizarea proiectului comun în transplantologie Transplant hepatic, renal, februarie 2013;
2. Popescu I., Prof.dr., Institutul Clinic Fundeni, România, Șef clinică,„Chirurgia și transplant hepatic” Președintele Academiei Medicale din România. Scop- Realizarea proiectului comun în transplantologie Transplant hepatic, renal, martie 2013;
3. Popescu I., Prof.dr., Institutul Clinic Fundeni, România, Șef clinică,„Chirurgia și transplant hepatic” Președintele Academiei Medicale din România. Scop- Realizarea proiectului comun în transplantologie Transplant hepatic, renal, iunie 2013;
4. Zota V., Agenție de Transplant din România, scop - Realizarea proiectului comun în transplantologie Transplant hepatic, renal,februarie 2013;
5. Rostaing Lionel Professor, Toulouse University Hospital, France scop- Consultant in Clinical Transplantation, noiembrie2013;
6. Raica Marius prof. univ., Universitatea de Medicină din Timișoara scop - Colaborare în studiile morfo- funcționale ale patologiei hepatice și splenice, martie2013;

2015

1. Popescu I., Prof.dr., Institutul Clinic Fundeni, România, Șef clinică,„Chirurgia și transplant hepatic” Președintele Academiei Medicale din România. Participarea la XII-lea

- Congres al asociației chirurgilor „NICOLAE ANESTIADI” din Republica Moldova (cu participare internațională, 23-25 septembrie 2015);
2. Sîrbu V., prof. Romania, Constanța, Catedra de Chirurgie a Universității de Medicină din Constanța” Ovidius”, Participarea la XII-lea Congres al asociației chirurgilor „NICOLAE ANESTIADI” din Republica Moldova cu participare internațională, 23-25 septembrie 2015;
 3. Brasoveanu V., România, Institutul Clinic Fundeni, Participarea la XII-lea Congres al asociației chirurgilor „NICOLAE ANESTIADI” din Republica Moldova cu participare internațională, 23-25 septembrie 2015;
 4. ФОМИН П. Д. академик НАМН Украины, доктор медицинских наук, профессор,- Participarea la XII-lea Congres al asociației chirurgilor „NICOLAE ANESTIADI” din Republica Moldova cu participare internațională, 23-25 septembrie 2015;
 5. Скумс А. В., Ведущий научный сотрудник Национального института хирургии и трансплантологии Украины им. Шалимова А.А. Participarea la XII-lea Congres al asociației chirurgilor „NICOLAE ANESTIADI” din Republica Moldova cu participare internațională, 23-25 septembrie 2015;
 6. Tamm T., Dhșm, professor, Universitatea de Medicină din Harcov; Participarea la XII-lea Congres al asociației chirurgilor „NICOLAE ANESTIADI” din Republica Moldova cu participare internațională, 23-25 septembrie 2015;
 7. Doțenco B., Dhșm, profesor Universitatea de Medicină din Harcov - Participarea la XII-lea Congres al asociației chirurgilor „NICOLAE ANESTIADI” din Republica Moldova cu participare internațională, 23-25 septembrie 2015;
 8. Zaporojcenco B., Dhșm, professor, Universitatea de Medicină din Odesa, Participarea la XII-lea Congres al asociației chirurgilor „NICOLAE ANESTIADI” din Republica Moldova cu participare internațională, 23-25 septembrie 2015;
 9. Усенко А. Ю., Директор Национального института хирургии и трансплантологии и АМН Украины им. Шалимова А.А; Participarea la XII-lea Congres al asociației chirurgilor „NICOLAE ANESTIADI” din Republica Moldova cu participare internațională, 23-25 septembrie 2015;
 10. Котенко О. Г., Зам директора Национального института хирургии и трансплантологии и АМН Украины им. Шалимова А.А; Participarea la XII-lea Congres al asociației chirurgilor „NICOLAE ANESTIADI” din Republica Moldova cu participare internațională, 23-25 septembrie 2015;
 11. Ramon CharcoTorra, profesor universitar, departamentul de Chirurgie hepatobiliopancreatică și transplant al Spitalului Universitar Vall d'Hebron din Barselona, Spania, Participarea la XII-lea Congres al asociației chirurgilor „NICOLAE ANESTIADI” din Republica Moldova cu participare internațională, 23-25 septembrie 2015;

Catedra de chirurgie generală-semiologie

Catedra colaborează cu Academia medicală din Ural, or.Celiabinsk, Rusia (Уральская медицинская академия последипломного образования, г.Челябинск, Российская Федерация)

Acord de colaborare în curs de semnare (Studierea comparativă multicentrică a rezultatelor tratamentului trombozelor venoase emboligene)

Catedra de otorinolaringologie

Activitatea Catedrei de otorinolaringologie la nivel internațional se desfășoară în condițiile respectării legislației în vigoare și tratatelor internaționale la care Republica Moldova face parte. Catedra a cooperat cu organisme internaționale și instituții partenere din exteriorul țării, demonstrând capacități avansate de integrare în spațiul științific și tehnologic european și mondial:

Schimb de experiență cu Centrul Internațional a fiziologiei și patologiei urechii din Varșovia, Polonia (23.11.2011)

Acord de colaborare cu Compania de implant cohlear Med-El din Austria (11.07.2011)
Schimb de experiență cu ФГУ «Научно- исследовательский институт уха, горла, носа и речи» din Sankt-Petersburg (7.07.2013)
Acord de colaborare cu Compania de implant cohlear Cochlear din Australia (6.10.2014)

Catedra de ortopedie și traumatologie

Cooperare internațională:

Germania - Clinica Leopoldina, Munchen, Prof. Franck Grochulla, Prof. Uwe Vieweg.
Proiect comun 2007 – 2013, Tema – „Tratamentul leziunilor coloanei vertebrale”. Grant susținut de fundația „Pro-humanitas”, 1 200 000 euro (echipament medical, stagii practice).

Germania - Clinica Aschaffenburg, Prof. Wilhelm Friedl, șef Departament Chirurgie II, șef centru de Traumatologie

Rusia - Sankt-Petersburg, Academia de Pregătire Postuniversitară a Medicilor, stagii practice.

Franța – Spitalul din Perpenian; Spitalul din Nante, stagii practice.

România – Spitalul Clinic de Recuperare din Iași; Spitalul Clinic Județean de Urgență Craiova, stagii practice.

SUA – Universitatea de Medicină din Texas, departamentul de Ortopedie și traumatologie, chirurgie plastică.

SUA – în comun cu Asociația Ortopezilor și Traumatologilor din Republica Moldova și Colegiul American al Chirurgilor în 2015 s-a efectuat implementarea principiilor ATLS (suportul avansat al pacientului politraumatizat) în Republica Moldova.

La manifestările științifice organizate în cadrul catedrei au fost în vizită 36 savanți din străinătate, o parte din ei au ținut cursuri și lecții:

2011

Prof. Serghei Sergheev, Rusia, Institutul Central de Ortopedie și Traumatologie, scopul vizitei - Congres VII a ATORM, 20-23 septembrie 2011.

Prof. Uwe Vieweg, Germania, Clinica Leopoldina, Schweinfurt, scopul vizitei - Congres VII a ATORM, 20-23 septembrie 2011.

Conf. Ardan Afanasiev, Rusia, Institutul de Ortopedie Turner, scopul vizitei - Congres VII a ATORM, 20-23 septembrie 2011.

Prof. Stefan Vetrilă, Rusia, Institutul Central de Traumatologie și Ortopedie, scopul vizitei - Congres VII a ATORM, 20-23 septembrie 2011.

Conf. Marcel Vetrilă, Rusia, Institutul Central de Traumatologie și Ortopedie, scopul vizitei - Congres VII a ATORM, 20-23 septembrie 2011.

Prof. Grigorii Golca, Ucraina, Institutul de Medicină din Harkov, scopul vizitei - Congres VII a ATORM, 20-23 septembrie 2011.

Prof. Perepeciai O, Ucraina, Institutul de Traumatologie și Ortopedie, scopul vizitei - Congres VII a ATORM, 20-23 septembrie 2011.

Prof. Burianov O., Ucraina, Institutul de Traumatologie și Ortopedie, scopul vizitei - Congres VII a ATORM, 20-23 septembrie 2011.

Prof. Mihai Jianu, Romania, Spitalul Clinic de Pediatrie “Grigore Alexandrescu”, scopul vizitei - Congres VII a ATORM, 20-23 septembrie 2011.

Prof. Belețchii A., Belarus, Institutul de Traumatologie și Ortopedie, scopul vizitei - Congres VII a ATORM, 20-23 septembrie 2011.

Conf. Dulub O., Belarus, Institutul de medicină din Minsk, scopul vizitei - Congres VII a ATORM, 20-23 septembrie 2011.

Conf. Alexandr Hvisiuk, Ucraina, Academia de formare medicală continuă din Harkov, scopul vizitei - Congres VII a ATORM, 20-23 septembrie 2011.

Prof. Paul Botez, Romania, Spitalul de Recuperare Iași, scopul vizitei - Congres VII a ATORM, 20-23 septembrie 2011.

Prof. Gheorghe Tomoaia, Romania, Spitalul Clinic de Urgență București, scopul vizitei - Congres VII a ATORM, 20-23 septembrie 2011.

Prof. Dan Anușca, Romania, UMF Craiova, scopul vizitei - Congres VII a ATORM, 20-23 septembrie 2011.

Conf. Ion Zelenetșchii, Ucraina, Institutul de Ortopedie Sitenco, scopul vizitei - Congres VII a ATORM, 20-23 septembrie 2011.

Conf. Paul Sîrbu, Romania, Spitalul de Urgență Iași, scopul vizitei - Congres VII a ATORM, 20-23 septembrie 2011.

Prof. Nicolae Gorun, Romania, Spitalul de Urgență București, scopul vizitei - Congres VII a ATORM, 20-23 septembrie 2011.

Conf. Dan GRECU, Romania, Spitalului Clinic de Urgență din Craiova, scopul vizitei - Congres VII a ATORM, 20-23 septembrie 2011.

Prof. Vladimir Vasiuk, Ucraina, Institutul de Traumatologie și Ortopedie, scopul vizitei - Congres VII a ATORM, 20-23 septembrie 2011.

Conf. I. Comolkin, Rusiredena, Institutul de Ortopedie „V”, scopul vizitei - Congres VII a ATORM, 20-23 septembrie 2011.

2012

Prof. Gheorghe Tomoaia, Romania, Spitalul Clinic de Urgență București, scopul vizitei - Conferința a XIII-a ATORM, 14 septembrie 2012.

Prof. Paul Botez, Romania, Spitalul de Recuperare Iași, scopul vizitei - Conferința a XIII-a ATORM, 14 septembrie 2012.

Conf. Ion Zelenetșchii, Ucraina, Institutul de Ortopedie Sitenco, scopul vizitei - Conferința a XIII-a ATORM, 14 septembrie 2012.

Prof. Vladimir Vasiuk, Ucraina, Institutul de Traumatologie și Ortopedie, scopul vizitei - Conferința a XIII-a ATORM, 14 septembrie 2012.

Prof. Nicolae Gorun, Romania, Spitalul Clinic de Urgență București, scopul vizitei - Conferința a XIII-a ATORM, 14 septembrie 2012.

Conf. Ardan Afanasiev, Rusia, Institutul de Ortopedie Turner, scopul vizitei - Conferința a XIII-a ATORM, 14 septembrie 2012.

Conf. I. Comolkin, Rusia, Institutul de Ortopedie „Vreden, scopul vizitei - Conferința a XIII-a ATORM, 14 septembrie 2012.

Prof. Vladimir Baichingher, Rusia, Institutul Central de Ortopedie, scopul vizitei - Curs de Microchirurgie, 14-19 mai 2012.

2013

Prof. Wilhelm Friedl, Hamburg, Germania, scopul vizitei - Conferința a XIV-a ATORM, 22-23 martie 2013.

Prof. Nicolae Gorun, Romania, Spitalul de Urgență București, scopul vizitei - Conferința a XIV-a ATORM, 22-23 martie 2013.

Prof. Serghei Sergheev, Rusia, Institutul Central de Ortopedie și Traumatologie, scopul vizitei - Conferința a XIV-a ATORM, 22-23 martie 2013.

Prof. Cîrstoiu Costantin, București, România, scopul vizitei - Conferința a XIV-a ATORM, 22-23 martie 2013.

Conf. Paul Sîrbu, Romania, Spitalul de Urgență Iași, scopul vizitei - Conferința a XIV-a ATORM, 22-23 martie 2013.

Conf. Dan GRECU, Romania, Spitalului Clinic de Urgență din Craiova, scopul vizitei - Conferința a XIV-a ATORM, 22-23 martie 2013.

Prof. Snedden Michael, SUA, scopul vizitei - Conferința a XV-a ATORM, 18-19 octombrie 2013; Curs de lecții și demonstrații practice în clinica de ortopedie și traumatologie.

Catedra de urologie și nefrologie chirurgicală

Activitatea catedrei la nivel internațional se desfășoară în condițiile respectării legislației în vigoare și tratatelor internaționale la care Republica Moldova peste parte.

Catedra urologie și nefrologie chirurgicală a cooperat cu organismele internaționale și instituții partenere din exteriorul țării, demonstrând capacități avansate de integrare în spațiul științific și tehnologic european și mondial:

1. Societatea internațională de urologie – forme de colaborare: participarea la manifestările științifice organizate de SIU.
 2. Societatea Europeană de Urologie – forme de colaborare: Promovarea
 3. Societății prin recomandarea noilor membri; participarea la manifestările științifice organizate de ESU;
 4. Societatea Română de Urologie – forme de colaborare: Promovarea SRU prin recomandarea noilor membri; participarea la manifestările științifice organizate de SRU. Asigurarea fondului catedrei cu revista română „Urologie” (București).
 5. Societatea Europeană de Dializă și Transplant – forme de colaborare: Promovarea EDTA prin recomandarea noilor membri; participarea la manifestările științifice organizate de EDTA.
 6. Societatea Europeană de Medicină Sexuală – forme de colaborare: participarea la manifestările științifice organizate de ESSM.
- Colaboratorii catedrei sunt membri ai societăților internaționale sus menționate.

În perioada 2011-2015, colaboratorii catedrei au participat la 32 manifestări științifice internaționale:

În perioada 2011-2015 Catedra Urologie și nefrologie chirurgicală a fost vizitată de către savanți din străinătate.

1. Profesor **Viorel Bucuraș**. Universitatea de Medicină și Farmacie Timișoara, România, 1-3 iunie 2011.
2. Profesor **Florin Miclea**. Universitatea de Medicină și Farmacie Timișoara, România, 1-3 iunie 2011.
3. Profesor **Gheorghe Bumbu**. Universitatea de Medicină și Farmacie, Oradea, România, 3 vizite în decursul anilor 2011-2015
4. Profesor **Ioan Coman**. Universitatea de Medicină și Farmacie, Cluj-Napoca, România, 2 vizite în decursul anilor 2011-2015
5. Profesor **Radu Boja**. Universitatea de Medicină și Farmacie, Târgu-Mureș, România 1-3 iunie 2011
6. Profesor **Viorel Tode**. Universitatea de Medicină și Farmacie, Constanța, România 3 vizite în decursul anilor 2011-2015
7. Dr. **Benjamin Hardak**. Israel, 2 vizite în decursul anilor 2011-2015
8. Profesor **A. Jernov**. Moskova, 1-3 iunie 2011
9. Profesor **Victor Sagatovici**. Odesa, Ucraina, 1-3 iunie 2011
10. Profesor **Jean-Paul Squiflett**. Belgia, 7 vizite în decursul anilor 2011-2015.
11. Profesor **Evghenii Efremov**. IPS CCS în urologie a MS din Rusia, 23.11.2012
12. Profesor **Lionel Rostaing**. Toulouse, Franța. 3 vizite în decursul anilor 2011-2015
13. Profesor **Chemali Sarica**. Turcia, 3 octombrie 2014
14. Profesor **Jose Vicente Torregrosa**. Spania, 2-5 septembrie 2014
15. Dr. **Melania Istrati**. Spania, 2-5 septembrie 2014
16. Conferențiar **Vladislav Brașoveanu**. UMF București, România, 2-5 septembrie 2014
17. Profesor **Nicolai Kolesnik**, dr.hab. Institutul de Nefrologie din Kiev, Ucraina, 21-23/10-2015
18. Profesor **Kurt Naber**, Universitatea Tehnica, Munich, Germania, 21-23/10-2015
19. Profesor **Simion Ionescu**, Clinica Chirurgie pediatrică, București, România, 21-23/X-2015

20. Profesor **Van Popel**. Universitatea Catolică, Leuven, Belgia, 23/X-2015
21. Ass.Prof.**Tobias Klatte**, Departamentul Urologie, Universitatea Medicola (AKH), Vienna, Austria, 23/X-2015
22. Ass.**Prof.Michael Straub**. Universitatea Tehnică, Munich, Germania, 23/X-2015
23. Ass.Prof.**Andreas Skolarikos**. Universitatea Națională, Atena, Grecia, 23/X-2015
24. Profesor. **W. Aulityzky**. Weill Cornell Medical College – New York □ 01.10.2015
25. 01.10.2015

Catedra de oftalmologie

Catedra oftalmologie a cooperat cu organismele internaționale și instituții partenere din exteriorul țării, demonstrând capacități avansate de integrare în spațiul științific și tehnologic european și mondial:

- ✓ Organizația Mondială a Ocrotirii Sănătății
- ✓ Uniunea Medicală Balcanică
- ✓ Black Sea Ophthalmological Society
- ✓ Societatea Română de Oftalmologie
- ✓ UMF “Gh. Popa”, Clinica oftalmologie Nr.1 (Iași, România)
- ✓ Spitalul Militar Central (România, București)
- ✓ UMF, catedra Oftalmologie (Craiova, România)
- ✓ University Eye Clinic (Munich, Germany)
- ✓ University Eye Clinic (Louisville, SUA)
- ✓ Российская Медицинская Академия Последипломного Образования (Москва, Россия)
- ✓ Научно-исследовательский Институт им. „Гемгольца” (Москва, Россия)
- ✓ ГУ Межотраслевой научно-технический комплекс «Микрохирургия глаза» им. Акад. Св.Федорова (Москва, Россия)
- ✓ Российское Глаукомное Общество (Москва, Россия)
- ✓ Российское Общество катарактальных и рефракционных хирургов (RSCRS)

În perioada 29 octombrie – 1 noiembrie 2015, catedra oftalmologie a **organizat** 13th Black Sea Ophthalmological Congress, la care au participat mai mult de 200 de specialiști în domeniul oftalmologie, inclusiv 58 de savanți din țările Europene, precum: Poland, Sweden, Norway, Slovenia, Ireland, Germany, Hungary, Georgia, Belgium, Bulgaria, Turkey, România, Ukraina, Rusia, Italy.

Pe parcursul aa. 2011-2015, colaboratorii catedrei Oftalmologie au **prezentat raporturi și invenții** proprii la 11 manifestări științifice Internaționale (Congrese, conferințe) și 8 Expoziții Internaționale, care au avut loc în: Romania, Ukraina.

Colaboratorii catedrei Oftalmologie în perioada 2011-2015 **au participat la Cursuri și manifestări științifice** organizate de instituții internaționale prestigioase.

În perioada 2011-2015 catedra Oftalmologie a fost vizitată de savanți din străinătate, care au susținut în cadrul catedrei cursuri tematice de lecții în domeniul oftalmologiei:

1. **Prof. K.-P. Boergen**, University Eye Clinic Munich, Germany. 3rd Course in Strabiosmology. Supervisor Course: Diagnosis and Surgical Interventions. 28.02.-02.03.2011.
2. **Dr. John M.Lewis**, USA, LDS Charities. Curs teoretico-practic „Actualități în tratamentul glaucomului”. 30.05-03.06.2011.
3. **Prof. V. Agafonova**, ГУ Межотраслевой научно-технический комплекс «Микрохирургия глаза» им. Акад. Св.Федорова, Россия, Москва, 19.05-21.05.2011.
4. **Prof. K.-P. Boergen**, University Eye Clinic Munich, Germany. Diagnosis and Surgical Interventions in Strabiosmology. 11.06-16.06.2012.
5. **Dr. John M.Lewis**, LDS Charities, USA. Curs teoretico-practic „Spectral Domain Optical Coherence Tomography (SD-OCT)” pentru diagnostic și tratament în patologia retinei și glaucom. 03.09-07.09.2012.

În cadrul, *Conferinței științifico-practice „Actualități în oftalmologie”* și cursurile organizate în cadrul conferinței, Chișinău (16.05-18.05.2013) au susținut raporturi:

1. **Prof. Monique Cordonnier**, “ULB Bruxel”, Bruxel, Belgia. “Diagnosticul și tratamentul ambliopiilor”.

2. **Prof. Nadejda Bobrova**, ICȘ „V. Filatov”, Odesa, Ucraina. 1) Новый метод органосохранного лечения ретинобластомы. 2) Рефрактогенез псевдофакичных глаз детей раннего возраста после факоаспирации врожденных катаракт с первичной имплантацией ИОЛ. 3) Динамика состояния капсулярного кольца псевдофакичных глаз детей с ИОЛ «BIL» - «мешок-в-линзе».

3. **Prof. Irina Boiciuc**, ICȘ „V. Filatov”, Odesa, Ucraina. Морфометрические показатели сетчатки и зрительного нерва в зависимости от монокулярной фиксации у детей с амблиопией.

În cadrul, *I Congres al Oftalmologilor din Republica Moldova cu participare internațională*, Chișinău (26-27.09.2014) au susținut raporturi:

1. **Prof. Chiselita Dorin**, Clinica I Oftalmologie a Universității de Medicină și Farmacie “Gh. Popa”, Iași, România. Managementul glaucomului în viziunea unui ghid al societății europene de glaucom.

2. **Dr. Sidorova Maria**, policlinica pentru adulți «Добробут», Kiev, Ucraina. 1) Вирусные заболевания поверхностных структур глаза: клиника, диагностика и системное лечение. 2) Возрастная макулярная дегенерация сетчатки. Новые подходы к диагностике и лечению сочетанных форм повреждения сетчатки.

În cadrul, *Conferinței științifico-practice „Actualități în oftalmologie”*, Chișinău (12-13.06.2015) au susținut raporturi:

1. **Prof. Nadejda Bobrova**, ICȘ „V. Filatov”, Odesa, Ucraina. Retinoblastomul – diagnosticul și tratamentul contemporan.

2. **Prof. Dziuba Natalia**, Киевский городской центр диагностики и лечения сосудисто-дистрофических заболеваний глаза, Ukraina, Kiev. Новые подходы в лечении сухой формы возрастной макулярной дегенерации.

3. **Jan Askvik**, Bergen Norway. Results from the Bergen angle closure study.

În cadrul, *13th Black Sea Ophthalmological Congress*, Chișinău (30.10-01.11.2015) au susținut raporturi:

1. **Prof. Chiselita Dorin**, Clinica I Oftalmologie a Universității de Medicină și Farmacie “Gh. Popa”, Iași, România. 1) Diagnosis and therapeutic difficulties in glaucoma. 2) Medium term results of penetrating keratoplasty.

2. **Hans Bjorn Bakketeig**, Organizația “Hjelp Moldova” din Norvegia, președinte. 1) Supporting eye care services in the Republic of Moldova. 2) The importance and necessity of LOW VISION rehabilitation services in republic of Moldova.

3. **Prof. Camille Budo**, Belgium. What to do in the presence of anterior and/or posterior capsule tear, to prevent a dropped nucleus IOL selection (including iris claw).

4. **Prof. Petja Vassileva**, University Eye Hospital “Prof. Pashev”, Sofia, Bulgaria. 1) Challenges of cataract surgery in patients with PKP. Keys to successful management of patients with narrow, occludable and closed angle glaucoma. 2) Who needs an iridotomy? Visual Screening programs in childhood.

5. **Prof. Merab Dvali**, State Medical University, Eye Clinic “Akhali Mzera”, Tbilisi, Georgia. ICL vs LASIK ISCRS in keratoconus.

6. **Shio Chitiashvili**, State Medical University, Eye Clinic “Akhali Mzera”, Tbilisi, Georgia. Functional vision after cataract removal with multifocal and accommodating intraocular lens implantation.

7. **Prof. János Németh**, Department of Ophthalmology, Semmelweis University Hungary, Budapest. Diagnostic imaging of dry eye and tear film.

8. **Dr. Peter Barry**, Ireland. 1) Managing the torn capsule vitreous loss and propped nucleus. 2) Endophthalmitis prevention in cataract surgery and intravitreal injections.

9. **Prof. Adriana Stanila**, The Clinical Department of Ophthalmology, The Research Center of the Ocular Surface - "Lucian Blaga" University, The Faculty of Medicine, Sibiu, Romania. 1) Meibomian gland dysfunctions related with ocular surface pathology. 2) The use of TCL in the assisted keratoplasty for keratoconus.
10. **Dr. Cristina Nicula**, Eye Hospital, Cluj-Napoca, Romania. Results in cataract surgery with phacoemulsification at patients with iris syndrome.
11. **Prof. Florian Balta**, Eye Hospital and Clinic, Carol Davila University of Medicine and Pharmacy, Bucharest Romania. Vitrectomy for proliferative diabetic retinopathy.
12. **Prof. Mircea Filip**, AMA Optimex, clinica de oftalmologie, București, Romania. My experience with the smile technique.
13. **Prof. Mihnea Munteanu**, U.M.F. "Victor Babes" Timisoara, Romania. Laser-assisted cataract surgery complicated with giant retinal tear and subretinal lens fragment.
14. **Prof. Nicolai Pashtaev**, The S. Fyodorov Eye Microsurgery Federal State Institution, Cheboksary Branch, Russia. Femtosecond laser assisted keratoplasty for keratoconus.
15. **Prof. Marko Hawlina**, Univerza v Ljubjani, Medicinska faculteta, Katedra za Oftamologijo, Slovenia. Optic neuropathies you should not miss.
16. **Prof. Stefan Seregard**, St. Eriks Eye Hospital, Stockholm, Sweden. Uveal melanoma imaging. The state-of-the-art.
17. **Prof. Mats Lundstrom**, Lund University, Department of Ophthalmology, Blekinge Hospital, Sweden. The benefits of recording outcomes.
18. **Prof. Stanislav Yakumenko**, State Institution «The Filatov Institute of Eye Diseases and Tissue Therapy of the National Academy of Medical Sciences of Ukraine», Ukraine. Implantation of keratoprosthesis in the Filatov institute: laboration, study and results of application.
19. **Prof. Scripnic Rimma**, кафедра глазных болезней НМУ имени О.О. Богомольца, Киев, Украина. Drug treatment of retina's diseases.
20. **Dr. Richard Packard**, United Kingdom. Things residents do (a selection of complications and how they were dealt with).
21. **Prof. Baha Toygar**, Istambul, Turkey. Latest technologies in presbyopia correcting PC IOLS.
22. **Dr. Bekir Sitki Aslan**, Istambul, Turkey. Biometry: what is new and important?
23. **Prof. Pinar Aydin O'Dwyer**, Istambul, Turkey. ART and ophthalmology.
24. **Prof. Kürşat Çağın**, Istambul, Turkey. Toric IOL alignment with verion system.
25. **Prof. Tansu Erakgün**, Istambul, Turkey. Management of intraocular foreign bodies.
26. **Prof. Bora Eldem**, Istambul, Turkey. Changing concepts in the pathogenesis of diabetic macular edema.
27. **Prof. Zeki Tunc**, Istambul, Turkey. Tips for the management of subluxated IOL.
28. **MD Cesare Forlini**, Roma, Italy. Video case presentation.
29. **Prof. Mahmut Kaşkaloğlu**, Kaskaloglu Eye Hospital, Izmir, Turkey. Options in refractive cataract surgery.
30. **MD Svetlana Tronina**, Pediatric Ophthalmopathology Department, SI "The Filatov Institute of Eye Diseases and Tissue Therapy of AMS of Ukraine", Odesa, Ukraine. Pediatric orbital desmoid cysts – clinical state and surgical treatment.

Membii Colegiului Redacțional al revistelor din străinătate:

BENDELIC E. Dr. hab. în med.: „Oftalmologie”; ISSN 1220 – 0875. "Dr. Carol Davila" Central Military University Emergency Hospital, 134 Calea Plevnei Street, District 1, Bucharest, Romania. Phone number/Fax: +40.21.3137189; <http://www.rjo.ro>

CUȘNIR V. Dr.hab.șt.med.: „Oftalmologie”; ISSN 1220 – 0875. "Dr. Carol Davila"

Central Military University Emergency Hospital, 134 Calea Plevnei Street, District 1, Bucharest, Romania. Phone number/Fax: +40.21.3137189; <http://www.rjo.ro>

CUȘNIR V. Dr.hab.șt.med.: „Новости глаукомы”. Ежеквартальный профессиональный бюллетень для офтальмологов; ISSN 2227 – 8281. Центральный Военный Клинический Госпиталь им. П.В. Мандрыка МО РФ, Российское Глаукомное Общество (МОО Глаукомное Общество). Москва, Россия. Тел: 8(909)6441111; <http://www.glaucomanews.ru>

CUȘNIR V. Dr.hab.șt.med.: “Офтальмология” Міжнародний науково -практичний журнал; ISSN 2413 – 7332. ПВНЗ «Київський медичний університет УАНМ», ТОВ «Професійні видання Східна Європа». Киев, Украина, e-mail: editor@oculist.in.ua; <http://www.oculist.in.ua>

PADUCA A. Dr.șt.med.: International Journal of Ophthalmology - IJO (English edition); (ISSN 2222-3959 print, ISSN 2227-4898 online). Address: No.269 Youyi East Road, Xi'an 710054, China Beijing E-Tiller Co., Ltd; Tel: (+8629)82245172/82210956; Fax: (8629)82245172; Email: ijopress@163.com; Website: www.ijo.cn

Catedra de anesteziologie și reanimatologie nr.1 ”Valeriu Ghereg”

Activitatea catedrei la nivel internațional se desfășoară în condițiile respectării legislației în vigoare și tratatelor internaționale la care Republica Moldova peste parte.

Catedra Anesteziologie și Reanimatologie “Valeriu Ghereg” a cooperat cu organisme internaționale și instituții partenere din exteriorul țării (OMS, Federația Mondială a Societăților Anesteziștilor, Școala de Sănătate Publică de la Harvard, Societatea Europeană de Anesteziologie, Asociația Internațională pentru Studiul Durerii, Societatea Română de Anestezie și Terapie Intensivă, Fundația Lifebox, Societatea Europeană pentru Studiul Durerii etc.) demonstrând capacități avansate de integrare în spațiul științific și tehnologic european și mondial:

- A fost argumentat și implementat pe baze științifice Checklist-ul OMS Chirurgia Sigură Salvează Vieți, Checklist-ul pentru criză în sala de operații.
- Implementată pulsoximetria ca standard minim de monitorizare intraanestezică a pacientului.
- Oferite burse de stagiere și cercetare pentru rezidenți și doctoranți peste hotarele țării.
- Organizate 2 Congrese internaționale de Anesteziologie și Terapie Intensivă în Republica Moldova
- Afilierea la rețeau de cercetare a Societății Europene de Anestezie Clinical Trial Networks (ESA-CTN)
- A fost asigurată participarea tinerilor cercetători la forumuri internaționale.
- Creat capitloul național al Societății Europene pentru Studiul Durerii
- Publicații în reviste internaționale indexate ISIS

Colaboratorii Catedra Anesteziologie și Reanimatologie “Valeriu Ghereg” sunt membri ai următoarelor Societăți Științifice Internaționale:

- Societatea Europeană de Anesteziologie – Adrian Belîi, Serghei Șandru, Svetlana Plamădeală, Ruslan Baltaga, Chesov Ion, Serghei Cobîlețchi
- Societatea Română de Anestezie și Terapie Intensivă - Adrian Belîi, Serghei Șandru, Svetlana Plamădeală, Ruslan Baltaga, Chesov Ion, Serghei Cobîlețchi, Ghenadie Severin,
- Asociația Internațională pentru Studiul Durerii – Adrian Belîi, Chesov Ion
- Societatea Europeană pentru Simulare Aplicată în Medicină – Chesov ion
- Societatea Europeană de Respirologie – Chesov Ion
- Societatea Europeană pentru Studiul Durerii – Belîi Adrian

În perioada 2011-2015, colaboratorii Catedrei Anesteziologie și Reanimatologie “Valeriu Ghereg” au participat la manifestări științifice Internaționale:

- Международная конференция, посвященной 45-летию кафедры Анестезиологии, интенсивной терапии с последипломной подготовкой Одесского национального медицинского университета, 20-21 noiembrie 2015, Odessa, Ucraina
- Cursul Național de Ghiduri și Protocoale în ATI și Medicina de Urgență, Timișoara, România, 8-10 octombrie, 2015
- The 21th Annual Meeting of Society in Europe for Simulation Applied to Medicine SESAM 2015, Belfast, Marea Britanie.
- Euroanaesthesia 2015, Berlin Germania, 30 mai – 2 iunie, 2015
- II Международный Конгрес по гемостазиологии, анестезиологии и интенсивной терапии «Black Sea Pearl», 20-23 mai, 2015, Odesa Ucraina
- AL 41-LEA CONGRES AL SOCIETĂȚII ROMÂNE DE ANESTEZIE ȘI TERAPIE INTENSIVĂ, 13-17 mai 2015, Sinaia, Romania
- MediSim 2015 – First Conference of Simulation Applied in Medicine, 24-25 aprilie 2015, Targu Mureș, Romania
- HPSN Europe 2015, Istanbul 2015
- The 21th Annual Meeting of Society in Europe for Simulation Applied to Medicine SESAM 2014, Poznan, Poland.
- The 40th Congress of Romanian Society of Anaesthesia and Intensive Care Medicine, Sinaia, Romania, 23-25 May 2014.
- The 19th Annual Meeting of Society in Europe for Simulation Applied to Medicine SESAM 2013, Paris, France, 12-15 June 2013.
- Euroanaesthesia 2013, Barcelona, 01-04 June 2013.
- The 39th Congress of Romanian Society of Anaesthesia and Intensive Care Medicine, Sinaia, Romania, 15-19 May 2013.
- Cursul Național de Ghiduri și Protocoale în Anestezie, Terapie Intensivă și Urgențe Medicale, X edition, Timișoara, Romania, 3-6 October 2012.
- Инновационные обучающие технологий в медицине, Moscow, Russian Federation, 27-28 September 2012
- SepsEast 2012, Central and Eastern European Congress on Sepsis, Budapest, Hungary, 19-22 September 2012
- The 18th Annual Meeting of Society in Europe for Simulation Applied to Medicine SESAM 2012, Stavanger, Norway, 14-16 June 2012
- Euroanaesthesia 2012, Paris, 09-12 June 2012.
- The 38th Congress of Romanian Society of Anaesthesia and Intensive Care Medicine, Sinaia, Romania, 16-20 May 2012.
- Conference of Medical Students and Residents “In memoriam Valeriu Ghereg”, Chișinău, Republic of Moldova, 24 February 2012.
- ESA Autumn Meeting 2011, Krakow, Poland, 11-12 November 2011.
- HPSN Europe 2011, Mainz, Germany, 26-27. November. 2011.
- Cursul Național de Ghiduri și Protocoale în Anestezie, Terapie Intensivă și Urgențe Medicale, IX edition, Timișoara, Romania, 13-15 October 2011.
- Euroanaesthesia 2011, Amsterdam, Netherlands, 11-14 June 2011.
- The 17th Annual Meeting of Society in Europe for Simulation Applied to Medicine SESAM 2011, Granada, Spain, 2-4 June 2011.
- The 37th Congress of Romanian Society of Anaesthesia and Intensive Care Medicine, Sinaia, Romania, 11-15 May 2011.

Colaboratorii catedrei Anesteziologie și Reanimatologie “Valeriu Ghereg” în perioada 2011-2015 au participat la Cursuri organizate de instituții internaționale prestigioase:

- Blocurile ecoghidate de nervi periferici. Departamentul anestezie-terapie intensivă, Krankenhaus der Barmherzigen Schwestern Wien. Viena, Austria (mentor – dr. Johann Blasl), februarie 2014. Adrian Belîi
- Train of Trainers Course Bristol Medical Simulation Center, Bristol, Uk, 18-19 februarie 2015 – Plamadeală Svetlana, Chesov Ion
- European Resuscitation Council Advance Life Support Course, noiembrie 2014, Iasi, Romania – Chesov Ion
- Tratatamentul durerii acute și cronice. Departamentul de terapie a durerii și anestezie specială, AKH. Viena, Austria (mentor – prof. Hans Georg Kress), noiembrie 2014, Adrian Belîi
- European Respiratory Society, Basic course in Non Invasive Ventilation, Hannover, Germany 20– 21 November 2014,
- Observership in Anaesthesiology and Intensive Care, Clinic of Anaesthesiology and Intensive Care, University Hospital Scheswig – Holstein, campus Lubeck, Germania 19 October– 11 November 2014 – Chesov ion
- Advanced Certificate Program in Research Ethics for Central and Eastern Europe. E-Learning course, Union Graduate College, Icahn School of Medicine at Mount Sinai, USA in collaboration with Vilnius University, Lithuania – Chesov Ion
- ESA Teach the Teachers Course, Timișoara/Bruxelles,
- European Society of Anaesthesiology, Timisoara, Romania – Brussels, Belgium November 2013 – April 2014 – Chesov Ion
- Salzburg Medical Seminar Anaesthesiology Weill Cornell Medical School, Open Medical Institute, Salzburg, Austria, 24-30 March 2013- Chesov Ion
- Salzburg Medical Seminar Severe Bleeding Management Weill Cornell Medical School, Open Medical Institute, Medical Vienna University, Salzburg, Austria 27 January -02 February 2013 - Chesov Ion
- European Resuscitation guidelines update 2010, Romanian Resuscitation Council, Timisoara, Romania 14-15. 10.2011 – Baltaga Ruslan, Chesov Ion, Serghei Șandru

În perioada 2011-2015 colaboratorii catedrei Anesteziologie și Reanimatologie “Valeriu Ghereg” au obținut următoarele Premii Internaționale acordate pentru rezultate în activitatea științifică:

- Medaliei de argint a Salonului Internațional pentru Inovare Tehnologică „Eureka!”, Bruxelles (Belgia), 2011. – Adrian Belîi
- Medalia de aur de la salonul „International Warsaw Invention Show – IWIS”, Varșovia (Polonia), 2014. – Adrian Belîi
- Diploma Ministerului Sănătății al Republicii Moldova (iunie, 2015) „*Pentru contribuții importante în pregătirea cadrelor medicale și activitate prodigioasă în domeniul anesteziei și terapiei intensive*” -Adrian Belîi
- Golden Medal International Exhibition of Inventions and New Technologies “Hoboe Время”, Sevastopol. Ukraine, 27-29 September 2012. – Ruslan Baltaga, Serghei Șandru, Serghei Cobîlețchi, Chesov Ion
- Silver Medal European Exhibition of Creativity and Innovation EUROINVENT, Iași, Romania, 12 May 2012 – Ruslan Baltaga, Serghei Șandru, Serghei Cobîlețchi, Chesov Ion
- Third Prize Award for Oral presentation, the 38th Congress of Romanian Society of Anaesthesia and Intensive care Medicine, Sinaia, Romania, 16-20 May, 2012. – Chesov Ion, Adrian Belîi

În perioada 2011-2015 Catedra Anesteziologie și Reanimatologie “Valeriu Ghereg” a fost vizitată de către savanți din străinătate, aceștia fiind oponenți oficiali în timpul susținerii tezelor de doctor și doctor habilitat în medicină, au susținut cursuri tematice de lecții:

Nr. d/o	Numele, prenumele, gradul și titlul științific, ale savantului	Țara și denumirea organizației în care activează savantul	Scopul vizitei. Descrierea succintă a activităților (realizarea proiectelor comune, stagi, participări la manifestări științifice)	Termenul vizitei
1	Acalovschi Iurie, doctor habilitat, profesor	România, UMF „Iuliu Hațieganu”	Participarea la cursurile CEEA; I Congres Internațional al Societății pentru studiul și managementul durerii din Moldova; IV Congres Internațional al Societății Anesteziologie- Terapie intensivă din Moldova	8-10 septembrie
2	Gurman Gabriel, doctor habilitat, profesor emerit	Israel, Societatea Europeană de Anestezie	Participarea la cursurile CEEA; I Congres Internațional al Societății pentru studiul și managementul durerii din Moldova; IV Congres Internațional al Societății Anesteziologie- Terapie intensivă din Moldova	8-10 septembrie
3	Adela Onuțu	România, Spitalul Ortopedie Cluj-Napoca	Participarea la cursurile CEEA; I Congres Internațional al Societății pentru studiul și managementul durerii din Moldova; IV Congres Internațional al Societății Anesteziologie- Terapie intensivă din Moldova	8-10 septembrie
4	Neamțu Aurel, doctor habilitat, profesor	SUA, Spitalul Universitar Louisville	Participarea la cursurile CEEA; I Congres Internațional al Societății pentru studiul și managementul durerii din Moldova; IV Congres Internațional al Societății Anesteziologie- Terapie intensivă din Moldova	8-10 septembrie
5	Chris Wells	Marea Britanie	Participarea la cursurile CEEA; I Congres Internațional al Societății pentru studiul și managementul durerii din Moldova; IV Congres Internațional al Societății Anesteziologie- Terapie intensivă din Moldova	8-10 septembrie
6	Hagău Natalia, doctor habilitat, profesor	România, UMF „Iuliu Hațieganu”	Participarea la cursurile CEEA; I Congres Internațional al Societății pentru studiul și managementul durerii din Moldova; IV Congres Internațional al Societății Anesteziologie- Terapie intensivă din Moldova	8-10 septembrie
7	Mitre Călin, doctor habilitat, profesor	România, UMF „Iuliu Hațieganu”	Participarea la cursurile CEEA; I Congres Internațional al Societății pentru studiul și managementul durerii din Moldova; IV Congres Internațional al Societății Anesteziologie- Terapie intensivă din Moldova	8-10 septembrie
8	Mitre Ileana, doctor conferențiar	România, UMF „Iuliu Hațieganu”	Participarea la cursurile CEEA; I Congres Internațional al Societății pentru studiul și managementul durerii	8-10 septembrie

			din Moldova; IV Congres Internațional al Societății Anesteziologie- Terapie intensivă din Moldova	
9	Jean-François Payen	Franța	Participarea la cursurile CEEA; I Congres Internațional al Societății pentru studiul și managementul durerii din Moldova; IV Congres Internațional al Societății Anesteziologie- Terapie intensivă din Moldova	8-10 septembrie
10	Ionescu Daniela, doctor conferențiar	România, UMF „Iuliu Hațieganu”	Participarea la cursurile CEEA; I Congres Internațional al Societății pentru studiul și managementul durerii din Moldova; IV Congres Internațional al Societății Anesteziologie- Terapie intensivă din Moldova	8-10 septembrie
11	Zdrehuș Claudiu, doctor conferențiar	România, UMF „Iuliu Hațieganu”	Participarea la cursurile CEEA; I Congres Internațional al Societății pentru studiul și managementul durerii din Moldova; IV Congres Internațional al Societății Anesteziologie- Terapie intensivă din Moldova	8-10 septembrie
12	Copotoiu Sanda, doctor habilitat, conferențiar	România, UMF Tg Mureș	Participarea la cursurile CEEA; I Congres Internațional al Societății pentru studiul și managementul durerii din Moldova; IV Congres Internațional al Societății Anesteziologie- Terapie intensivă din Moldova Referent oficial la susținerea publică a tezei de dr. hab. șt. med. a dlui Adrian Belii „Reabilitarea postoperatorie accelerată: structuri, procese, rezultate” (321.19 – Anesteziologie și terapie intensivă) Prelegeri la cursurile CEEA 2014	8-10 septembrie
13	Segedjersi Ianos	România, UMF Tg Mureș	Participarea la cursurile CEEA; I Congres Internațional al Societății pentru studiul și managementul durerii din Moldova; IV Congres Internațional al Societății Anesteziologie- Terapie intensivă din Moldova	8-10 septembrie
14	Bulat Tuyakov	Polonia	Participarea la cursurile CEEA; I Congres Internațional al Societății pentru studiul și managementul durerii din Moldova; IV Congres Internațional al Societății Anesteziologie- Terapie intensivă din Moldova	8-10 septembrie

15	Markus Schily	Switzerland	Participarea la cursurile CEEA; I Congres Internațional al Societății pentru studiul și managementul durerii din Moldova; IV Congres Internațional al Societății Anesteziologie- Terapie intensivă din Moldova	8-10 septembrie
16	Peter Biro	Switzerland	Participarea la cursurile CEEA; I Congres Internațional al Societății pentru studiul și managementul durerii din Moldova; IV Congres Internațional al Societății Anesteziologie- Terapie intensivă din Moldova	8-10 septembrie
17	Serban Virgil Manica	USA	Participarea la cursurile CEEA; I Congres Internațional al Societății pentru studiul și managementul durerii din Moldova; IV Congres Internațional al Societății Anesteziologie- Terapie intensivă din Moldova	8-10 septembrie
18	Grigoraș Ioana, dr. șt. med., prof. univ.	România, UMF Gr. T. Popa	Membru CȘS la susținerea publică a tezei de dr. hab. șt. med. a dlui Adrian Belii „Reabilitarea postoperatorie accelerată: structuri, procese, rezultate” (321.19 – Anesteziologie și terapie intensivă) Prelegeri la Cursurile CEEA 2014	20-22 ianuarie 2014 12-14 septembrie 2014 16-18 decembrie 2014
	Beydon Laurent, dr. șt. med., prof. univ.	Franța, Universitatea Angers (facultatea de medicină)	Consultant în cotutelă, participarea la susținerea publică a tezei de dr. hab. șt. med. a dlui Adrian Belii „Reabilitarea postoperatorie accelerată: structuri, procese, rezultate” (321.19 – Anesteziologie și terapie intensivă)	20-22 ianuarie 2014
	Onuțu Adela, dr. șt. med.	România, UMF Cluj-Napoca	Prelegeri la cursurile CEEA 2014	12-14 septembrie 2014
	Philippe van der Linden, dr. șt. med., prof. univ.	Belgia, Universitatea Liberă din Bruxelles	Conducător în cotutelă, susținerea publică a tezei de dr. șt. med. a dlui Savan Veaceslav „Predictorii hemoragiei postoperatorii în chirurgia cardiacă pediatrică: identificare, rol și maniabilitate” (321.19 – Anesteziologie și terapie intensivă)	16-18 decembrie 2014
	Albaladejo Pierre, dr. șt. med., prof. univ.	Franța, Spitalul Universitar Grenoble	Referent oficial la susținerea publică a tezei de dr. șt. med. a dlui Savan Veaceslav „Predictorii hemoragiei	16-18 decembrie 2014

			postoperatorii în chirurgia cardiacă pediatrică: identificare, rol și maniabilitate” (321.19 – Anesteziologie și terapie intensivă)	
Gurman Gabriel, doctor habilitat, profesor emerit	Israel, Societatea Europeană de Anestezie		Participarea la cursurile CEEA Chișinău. Decernarea titlului Doctor Honoris Causa	21-24 septembrie 2013
Adela Onuțu	România, Spitalul Ortopedie Cluj- Napoca		Participarea la cursurile CEEA	21-24 septembrie 2013
Neamțu Aurel, doctor habilitat, profesor	SUA, Spitalul Universitar Louisville		Participarea la Simpozionul Durerea acută și cronică	21-24 septembrie 2013
Grumfeld Adrian, doctor	Israel, Spitalul Tel-a-Shomer		Participarea la Simpozionul Durerea acută și cronică	21-24 septembrie 2013
Hagău Natalia, doctor habilitat, profesor	România, UMF „Iuliu Hațieganu”		Participarea la cursurile CEEA Chișinău.	21-24 septembrie 2013
Mitre Călin, doctor habilitat, profesor	România, UMF „Iuliu Hațieganu”		Participarea la cursurile CEEA Chișinău.	21-24 septembrie 2013
Mitre Ileana, doctor conferențiar	România, UMF „Iuliu Hațieganu”		Participarea la cursurile CEEA Chișinău.	21-24 septembrie 2013
Fazacas Ianos, doctor conferențiar, profesor	Ungaria, Universitatea de medicină din Budapesta		Participarea la cursurile CEEA Chișinău.	22-23 septembrie 2013
Ionescu Daniela, doctor conferențiar	România, UMF „Iuliu Hațieganu”		Participarea la cursurile CEEA Chișinău.	21-24 septembrie 2013
Zdrehuș Claudiu, doctor conferențiar	România, UMF „Iuliu Hațieganu”		Participarea la cursurile CEEA Chișinău.	21-24 septembrie 2013
Copotoiu Sanda, doctor habilitat, conferențiar	România, UMF Tg Mureș		Participarea la cursurile CEEA Chișinău.	21-24 septembrie 2013
Segedjersi Ianos	România, UMF Tg Mureș		Participarea la cursurile CEEA Chișinău.	21-24 septembrie 2013
Zilberman Paul	Israel, Spitalul Universitar Soroka		Participarea la cursurile CEEA Chișinău.	21-24 septembrie 2013
Freebairn, doctor habilitat, profesor	Noua Zeelandă, Universitatea Chineză din Hong-Cong		Tinerea cursurilor BASIC ICU pentru rezidenți și tinerii doctori	28-31 octombrie 2013
Loew Chris, doctor	Matrea Britanie, Spitalul Poole		Tinerea cursurilor BASIC ICU pentru rezidenți și tinerii doctori	28-31 octombrie 2013
Tarasi Maria	România, Spitalul Sf. Spiridon		Tinerea cursurilor BASIC ICU pentru rezidenți și tinerii doctori	28-31 octombrie 2013

	Gurman Gabriel	Israel, Universitatea Ben Gurion	Participare în calitate de invitat de onoare la Conferința Studenților și Rezidenților „Valeriu Ghereg” Participare la Cursuri CEEA Moldova,	25 februarie 2012 11-13 septembrie 2012
	Daniela Ionescu	UMF „Iulie Hațieganu”, Cluj Napoca, România	Participare la Cursuri CEEA Moldova,	11-13 septembrie 2012
	Ruxandra Copitoiu	UMF Tîrgu Mureș	Participare la Cursuri CEEA Moldova,	11-13 septembrie 2012
	Markus Schily	Biel Bien, Elveția	Activități în cadrul Centrului Internațional de Instruire în Anestezie	02-07 oct. 2012
	Gabrielle Yohum	Universitatea din Corc, Irlanda	Activități de implementare a fișei de siguranță chirurgicală și a programului de pulsoximetrie globală în CNȘPMU	11-13 septembrie 2012
	Acalovschi Iurie, prof. univ., dr. hab.	Romania, UMF Iuliu Hațieganu	Tinere de conferinței în cadrul cursurilor Comitetului European de Educare în Anestezie	11-13 septembrie 2012
	Beydon Laurent, prof. univ., dr. hab.	Franta, or. Angers, univ. Angers, CHU Angers	Tinere de conferinței în cadrul cursurilor Comitetului European de Educare în Anestezie	11-13 septembrie 2012
	Fazakas Yanos, prof. univ., dr. hab.	Ungaria, Universitatea Simmelweiss	Tinere de conferinței în cadrul cursurilor Comitetului European de Educare în Anestezie	11-13 septembrie 2012
	Daniela Ionescu, conf. univ., dr. med.	Romania, UMF Iuliu Hațieganu	Ținerea conferinței în cadrul cursurilor Comitetului European de Educare în Anestezie	11-13 septembrie 2012
	Mitre Calin, prof. univ., dr. hab.	Romania, UMF Iuliu Hațieganu	Tinere de conferinței în cadrul cursurilor Comitetului European de Educare în Anestezie	11-13 septembrie 2012
	Claudiu Zdrehus, conf. univ., dr. med.	Romania, UMF Iuliu Hațieganu	Ținerea conferinței în cadrul cursurilor Comitetului European de Educare în Anestezie	11-13 septembrie 2012
	Mitre Ileana, dr. conf.,	Romania, UMF Iuliu Hațieganu	Ținerea conferinței în cadrul cursurilor Comitetului European de Educare în Anestezie	11-13 septembrie 2012
	Andrei Schwartz, MD	Israel, Universitatea Ben Gurion	Ținerea conferinței în cadrul cursurilor Comitetului European de Educare în Anestezie	11-13 septembrie 2012

Catedra de anesteziologie și Reanimatologie nr.2 (FECMF)

Catedra cooperează cu Universitatea de Medicină și Farmacie „Iu. Hațiegheanu” din Cluj-Napoca, Universitatea de Medicină și Farmacie din Târgu-Mureș, Universitatea de Medicină și Farmacie din Craiova. Cooperarea se petrece prin schimb de rezidenți, schimb de informații, consultații.

Catedra de neurochirurgie

Activitatea organizației la nivel internațional se desfășoară în condițiile respectării legislației în vigoare și tratatelor internaționale la care Republica Moldova este parte.

Catedra Neurochirurgie a cooperat cu organisme internaționale și instituții partenere din exteriorul țării, demonstrând capacități avansate de integrare în spațiul științific și tehnologic european și mondial:

- Federația Mondială a Societăților Neurochirurgicale (WFNS) – forme de colaborare: Promovarea Societății Mondiale a Neurochirurgilor prin recomandarea noilor membri, participarea la manifestările științifice organizate de WFNS.

- Asociația Europeană a Societăților Neurochirurgicale (EANS) – forme de colaborare: Promovarea Asociației prin recomandarea noilor membri; participarea la manifestările științifice organizate de EANS.

Colaboratorii catedrei Neurochirurgie sunt membri ai următoarelor Societăți Științifice Internaționale:

- Membru al Asociației Europene a Societăților Neurochirurgicale (EANS): **Zapuhlîh G., Bodiu A., Timergaz V., Gherman I., Bajurea A., Galearschi V., Andronachi V., Eftodiev E., Parpauț V.**

- Membru al Federației Mondiale a Societăților Neurochirurgicale (WFNS): **Zapuhlîh G., Bodiu A., Timergaz V., Gherman I., Bajurea A., Galearschi V., Andronachi V., Eftodiev E., Parpauț V.**

- Membru – Correspondent al Societății Germane de Neurochirurgie - Koln, Germania: **Zapuhlîh G.**

- Membru al Comitetului de Audit al Federației Mondiale a Societăților Neurochirurgicale, Boston, SUA: **Zapuhlîh G.**

- Membru Internațional al Academiei Braziliene de Neurochirurgie: **Zapuhlîh G.**

- Membru al Board-ului Societății Române de Neurochirurgie, București: **Zapuhlîh G.**

- Membru Internațional al Asociației Americane de Neurochirurgie, San Diego, SUA: **Zapuhlîh G.**

- Nominalizat ca Membru al World Academy of Neurosurgery, Taipei, Taiwan: **Zapuhlîh G.**

În perioada 2011-2015, colaboratorii catedrei Neurochirurgie au participat la **manifestări științifice Internaționale:**

1. 7 BLACK SEA Neurosurgical Congress.(17-20 noembrie 2011. Sofia, Bulgaria).

2. Al V-lea Congres Național ARTOP.(25-27 octombrie 2012 . București).

3. Al 13-lea Simpozion al Neurologilor și Neurochirurgilor Iași-Chișinău. (28-30 noembrie. Iași Romania).

4. A XVI-a conferință națională a societății române de ultrasonografie în medicină și biologie. (31 mai – 02 iunie 2013. Oradea. România).

5. 5Vз'їзд нейрохірургів України.(25-28 iunie 2013. Ужгород, Україна).

6. EORTC-EANO-ESMO Conference. (27- 28 march 2015 Istanbul, Turkey).

7. 6The WFNS, 15-th Interim Meeting (2015, Rome, Italy).

Colaboratorii catedrei Neurochirurgie în perioada 2011-2015 au participat la **Cursuri organizate de instituții internaționale prestigioase:**

1. Stagiu clinic de perfecționare a metodelor de neuronavigație în chirurgia spinală (Germania Greifswald, 26 noiembrie – 12 decembrie 2011) Participant: Bodiu Aurel.

2. Universitatea de Medicină și Farmacie Târgul Mureș, România, Stagiul științifico-didactic (Târgul Mureș, România, 01 mai – 01 iunie 2011). Participant: Bajurea Ala.

3. Institutul Internațional de Neuroștiințe (INI Hannover). Hannover, Germania. Stagiu clinic și cercetare în domeniul bolilor cerebrovasculare și microchirurgia bazei craniene. (Hannover, Germania 06-27 decembrie. 2011) Participant: Andronachi Victor.

4. Barrow Neurological Institute(BNI) Phoenix, AZ, USA. Stagiu clinic și cercetare în calitate de cercetător internațional sub conducerea Prof. R. Spetzler în domeniul tratamentului maladiilor cerebrovasculare, neurooncologice, și degenerativ-distrofice a coloanei vertebrale. Familiarizarea cu sistemul de predare și instruire a rezidenților și doctoranzilor neurochirurghi în BNI (USA 04 aprilie- 30 Iunie 2012) Participant: Andronachi Victor.

5. Curs de Neuronavigare intraoperatorie (prof Marcel Ivanov) Sheffield, Marea Britanie, (Marea Britanie septembrie 2012). Participant: Zapuhlîh Grigore.

6. Spitalul Fosh, Paris, Endoscopia transnazala, (prof. Gaillard Stefan), (Paris Franța, septembrie – 2012), Participant: Zapuhlîh Grigore.
7. Curs cadaveric de neurochirurgie spinala (prof Ames etc), (Las Vegas, SUA, martie – 2013), Participant: Zapuhlîh Grigore.
8. Curs practic de utilizare a Neuronavigarii Medtronic (prof asociat Daniel Rosethal), (Edinburgh, Scotia, iunie – 2013), Participant: Zapuhlîh Grigore.
9. Curs practic de utilizare a Neuronavigarii intraoperatorii Brain Lab (prof asociat Konig), (Munchen, Germania, iulie – 2013), Participant: Zapuhlîh Grigore.
10. Curs avansat de utilizare a Neuronavigatiei intraoperatorii în Neuro-Oncologie (Londra, Marea Britanie, iulie - 2013, Participant: Zapuhlîh Grigore.
11. Ulm Spine week, Universitatea Ulm, Germania, (Germania, martie 2014), Participant: Zapuhlîh Grigore.
12. Curs cadaveric de neurochirurgie spinal, Las Vegas, SUA, (Las Vegas, SUA, martie – 2014), Participant: Zapuhlîh Grigore.

În perioada 2011-2015 catedra “Neurochirurgie” a fost **vizitat de către 5 savanți din străinătate**, aceștia fiind oponenți oficiali în timpul susținerii tezelor de doctor și doctor habilitat în medicină, au susținut cursuri tematice de lecții:

1. **Prof., Dr. Iova Alexandru.** Profesor universitar Sankt-Petersburg, Rusia (2012).
2. **Prof., Dr. Ciurea Alexandru Vlad.** Doctor în medicină, professor universitar. București, România (2012).
3. **Prof., Dr. Pedacenco Evghenii.** Doctor habilitat în științe medicale, professor universitar, academician al Academiei de Științe Medicale din Ucraina. (2014).
4. **Prof., Dr. Ianovici Nicolai.** Doctor în medicină, professor universitar. Iași, România (2014).
5. **Prof., Dr. Poiată Ion.** Doctor în medicină, professor universitar. Iași, România (2015).

Catedra de urgențe medicale

Catedra urgențe Medicale cooperează cu Uniunea Medicală Balcanică, Președinte în exercițiu este Prof. CIOBANU Georghe

Colaboratorii catedrei Urgențe Medicale sunt membrii următoarelor Societăți Științifice Internaționale:

1. Prof. Univ., Dr. hab. în med. Ciobanu Gh. Președintele Uniunii Medicale Balcanice din Republica Moldova.(de la a. 1996).
2. Prof. Univ., Dr. hab. în med. Ciobanu Gh. este Membru de onoare a Consiliului Român de Resuscitare.
3. Dr. în med. conf univer. Rezneac Larisa; conf univer Oglinda Ana membri a societății europene de anestezie - ESA (din a. 2010).
4. Dr. în med. conf univer. Rezneac Larisa; conf univer Oglinda Ana membri a societății române de anestezie - SATI Romania. (din a. 2006).
5. Prof. Univ., Dr. hab. în med. Ciobanu Gh.; Dr. Oglinda Ana - membri a Societății Europene de Terapie Intensivă și Urgențe Medicale (din a.2011).

FIȘA STATISTICĂ

1. INFORMAȚII GENERALE

1.1. Denumirea organizației

USMF "Nicolae Testemitanu", Profilul clinico-chirurgical

1.2. Statutul juridic

Acreditat în anul 2010

1.3. Anul fondării

1.4. Actul de înființare

1.5. Numărul de înregistrare (identificare) atribuit de Camera Înregistrării de Stat și data eliberării certificatului de înregistrare

1.6. Profilul de cercetare

Clinico-chirurgical

1.7. Direcțiile științifice de bază

Sănătate și Biomedicină (16.04, 18.04)

1.8. Structura organizatorică

1.9. Director

1.10. Adresa

Ștefan cel Mare și Sfânt, 165

1.11. Telefon, fax, pagina web, e-mail

II. RESURSE UMANE

Indicatorul			Anul					Media anuală	
			2011	2012	2013	2014	2015		
2.1.	Total posturi (conform statelor de personal)								
	2.1.1.	Posturi ocupate							
	2.1.2.	Posturi vacante							
2.2.	Structura personalului după activitate								
	2.2.1.	Cercetători științifici, total posturi							
		2.2.1.1.	Posturi ocupate						
		2.2.1.2.	Posturi vacante						
	2.2.2.	Alte categorii de personal din sfera științei și inovării, total posturi							
		2.2.2.1.	Posturi ocupate						
		2.2.2.2.	Posturi vacante						
	2.2.3.	Personal auxiliar, total posturi							
		2.2.3.1.	Posturi ocupate						
		2.2.3.2.	Posturi vacante						
	2.2.4.	Personal de conducere, total posturi							
		2.2.4.1.	Posturi ocupate						
2.2.4.2.		Posturi vacante							
2.3.	Angajarea personalului								
	2.3.1.	Personal din sfera științei și inovării, total persoane							
		2.3.1.1.	Cercetători științifici, total titulari						
			2.3.1.1.1.	a.	de bază				
				b.	cumul intern				
			2.3.1.1.2.	netitulari					
				a.	cumul extern				
			b.	acord de muncă					
		2.3.1.2.	Alte categorii de personal din sfera științei și inovării, total titulari						
			2.3.1.2.1.	a.	de bază				
				b.	cumul intern				
	2.3.1.2.2.		netitulari						
		a.	cumul extern						
	b.	acord de muncă							
	2.3.2.	Personal științifico-didactic al instituțiilor de învățământ superior, persoane							
2.3.2.1.		de bază							
2.3.2.2.		cumul intern							
2.3.2.3.		cumul extern							
2.4.	Persoane care dețin grade științifice, titluri științifice și științifico-didactice, titluri onorifice								
	2.4.1.	Cercetători științifici							
		2.4.1.1.	doctori/ doctori habilitați						
		2.4.1.2.	conferențieri universitari/cercetători						
		2.4.1.3.	profesori universitari/cercetători						
		2.4.1.4.	membri titulari/ membri corespondenți						
	2.4.2.	Alte categorii de personal din sfera științei și inovării							
		2.4.2.1.	doctori/ doctori habilitați						

		2.4.2.2.	conferențieri universitari/cercetători						
	2.4.3.	Personal științifico-didactic							
		2.4.3.1.	doctori/ doctori habilitați						
		2.4.3.2.	conferențieri universitari/cercetători						
		2.4.3.3.	profesori universitari/cercetători						
		2.4.3.4.	membri titulari/ membri corespondenți						
2.5.	Perfecționarea personalului								
	2.5.1.	Doctoranzi, total (2.5.1.1.+2.5.1.2.) inclusiv :							
		2.5.1.1.	care studiază în organizație (zi/ cu frecvență redusă)						
		2.5.1.2.	care studiază în exterior, total						
		2.5.1.3.	dintre care în străinătate						
	2.5.2.	Postdoctoranzi, total							
	2.5.3.	Competitori, total							
	2.5.4.	Stagii în străinătate, număr de persoane/total luni							
	2.5.5.	Număr de persoane care au efectuat stagii de peste o lună în străinătate							
	2.5.6.	Persoane care au obținut grade științifice, total							
		2.5.6.1.	doctor habilitat						
		2.5.6.2.	doctor						
	2.5.7.	Persoane care au obținut titluri științifice și științifico-didactice, total							
		2.5.7.1.	profesor cercetător/conferențiar cercetător						
2.5.7.2.		profesor universitar/conferențiar universitar							
2.5.8.	Persoane abilitate cu dreptul de conducător								
2.6.	Repartizarea personalului uman după vîrstă								
	2.6.1.	Cercetători științifici							
		2.6.1.1.	Sub 35 de ani						
		2.6.1.2.	35-44 de ani						
		2.6.1.3.	45-54 de ani						
		2.6.1.4.	55-64 de ani						
		2.6.1.5.	Peste 65 de ani						
	2.6.2.	Alte categorii de personal din sfera științei și inovării							
		2.6.2.1.	Sub 35 de ani						
		2.6.2.2.	35-44 de ani						
		2.6.2.3.	45-54 de ani						
		2.6.2.4.	55-64 de ani						
		2.6.2.5.	Peste 65 de ani						
	2.6.3.	Personal științifico-didactic							
		2.6.2.1.	Sub 35 de ani						
2.6.2.2.		35-44 de ani							
2.6.2.3.		45-54 de ani							
2.6.2.4.		55-64 de ani							
2.6.2.5.		Peste 65 de ani							
2.7.	Conducători ai programelor de stat, proiectelor de cercetare, desemnați în perioada evaluată								

III. RESURSE FINANCIARE

Indicatorul		2011	2012	2013	2014	2015	Media anuală			
.1.	Cheltuieli totale ale organizației (cheltuieli de casă), mii lei									
.2.	Surse de finanțare destinate activităților științifice (plan precizat), total (mii lei) (3.2.1.+3.2.2.)									
	.2.1.	3	Alocații bugetare (cheltuieli de bază), mii lei							
			3.2.1.1.	proiecte instituționale						
				a.	cercetări științifice fundamentale					
		b.	cercetări științifice aplicative							
		3.2.1.2.	proiecte din cadrul Programelor de Stat							
		3.2.1.3.	proiecte pentru procurarea utilajului							
		3.2.1.4.	proiecte de transfer tehnologic							
		3.2.1.5.	proiecte independente (pentru tineri cercetători etc.)							
		3.2.1.6.	proiecte din cadrul programelor bilaterale internaționale							
		3.2.1.7.	alocații suplimentare din Fondul de rezervă							
	3.2.1.8.	pregătirea cadrelor științifice								
	.2.2.	3	Mijloace speciale (3.2.2.1.+3.2.2.2.)							
			2.2.1.	naționale, total						
				a.	cofinanțare a proiectelor de transfer tehnologic					
					pregătirea cadrelor științifice prin contract					
				c.	prestare a serviciilor contra plată (contracte cu agenți economici autohtoni)					
surse obținute din arendă										
e.				alte surse (donații, sponsorizări ș.a.)						
3.2.2.2.			internaționale, total							
			a.	granturi internaționale						
			b.	contracte cu agenți economici străini						
c.	altele (sponsorizări, donații ș.a.)									
.3.	Cheltuieli pentru sfera științei și inovării (cheltuieli de casă), total (mii lei)									
	inclusiv:									
	3.3.1.	Cheltuieli de personal (salarizare,								

		fond social și medical)						
	3.3.2.	Procurare de echipament științific						
	3.3.3.	Pregătire de cadre științifice						
	3.3.4.	Deplasări și delegații științifice						
	3.3.5.	Plată a serviciilor comunale și a altor servicii						
	3.3.6.	Cheltuieli per unitate de cercetător științific						
.4.	Ponderea cheltuielilor pentru sfera științei și inovării în volumul total al cheltuielilor organizației (%)							
.5.	Ponderea cheltuielilor din bugetul pentru sfera științei și inovării (indiferent de sursa finanțării) pentru achiziționarea de echipament științific, acoperirea cheltuielilor de specializare, stagiere, cooperare tehnico-științifică, participare la manifestări științifice și de detașare a personalului pentru schimb de experiență (%)							

IV. POTENȚIAL LOGISTIC

Indicatorul		2011	2012	2013	2014	2015	Media anuală
1.	Spații adecvate procesului de cercetare științifică, total (m ²) (4.1.1.+4.1.2.+4.1.3.)						
	4.1.1. Proprii						
	4.1.2. Primite în folosință						
	4.1.3. Luate în arendă						
	4.1.4. Per cercetător științific						
2.	Echipament științific						
	4.2.1. Total (mii lei)						
	4.2.1. Per unitate de cercetător științific						
3.	Caracteristici ale echipamentului științific (după vîrstă, reieșind din cost) (%)						
	4.3.1. Sub 5 ani						
	4.3.2. 6 – 10 ani						
	4.3.3. Peste 10 ani						

V. REZULTATE ALE ACTIVITĂȚII DIRECTE DE CERCETARE ȘI INOVARE

Indicatorul		2011	2012	2013	2014	2015	Media anuală		
5.1.	Număr de lucrări științifice publicate (5.1.1.+5.2.+5.3.+5.8.3. +5.9.3.)								
	inclusiv:								
	5.1.1.	Publicații științifice electronice							
		5.1.1.1. în țară				1	4	1	
		5.1.1.2. în străinătate		3	1		7	2,2	
5.1.2.	Număr de lucrări științifice publicate per unitate de cercetător științific								
5.1.3.	Cheltuieli totale (fără fonduri de procurare a utilajului, lucrări de reparații capitale) per lucrare publicată (mii lei)								
5.2.	Număr de articole științifice publicate, total (5.2.1.+5.2.2.+5.2.3.)								
	5.2.1.	În reviste științifice, total (5.2.1.1.+5.2.1.2.)							
		5.2.1.1.	în țară, total						
			a. categoria A						
			b. categoria B	18	37	61	80	63	51,8
		c. categoria C	182	96	33	10	19	68	
	5.2.1.2.	în străinătate, total							
		a. ISI, cu factor de impact > 1	1	1	2	2	3	1,8	
		b. ISI, cu factor de impact 0,1- 1	2	1	2	1		1,2	
		c. ISI, cu factor de impact <0,1		3	1	1		1	
		d. reviste științifice atestate SCOPUS	4	12	24	33	26	19,8	
	e. alte reviste științifice atestate	11	11	14	13	8	11,4		
	5.2.2.	În culegeri, total							
		5.2.2.1. în țară	54	58	14	14	21	32,2	
		5.2.2.2. în străinătate	15	18	27	12	11	16,6	
5.2.3.	În enciclopedii, total								
	5.2.3.1. în țară								
5.2.3.2. în străinătate									
5.3.	Număr de lucrări editate, total (5.3.1.+5.3.2.+5.3.3)								
	5.3.1.	Monografii (5.3.1.1.+ 5.3.1.2)							
		5.3.1.1. în țară	7	1	7	6	2	4,6	
		5.3.1.2. în străinătate	1					0,2	
		5.3.1.3. în ediții internaționale incluse în Web of Science							
5.3.1.4. capitole în monografii în țară		1		2			0,6		
5.3.1.5. capitole în monografii peste hotare	1					0,2			
5.4.	5.3.2.	Dicționare, total							
		5.3.2.1. în țară							
		5.3.2.2. în străinătate							
5.3.3.	Culegeri	5	1		1		1,4		
Activitatea inovatoare									
5.4.1.	Brevete obținute								

	5.4.1.1.	în țară	15	14	20	15	24	17,6
	5.4.1.2.	în străinătate						
	5.4.2.	Brevete implementate						
	5.4.2.1.	în țară	8	3	11	8	9	7,8
	5.4.2.2.	în străinătate						
	5.4.3.	Cereri de brevetare înaintate la AGEPI	6	4	5	1	1	3,4
	5.4.4.	CertIFICATE de soiuri obținute						
	5.4.5.	CertIFICATE de rase obținute						
	5.4.6.	Certificat de preluare a sușelor în colecții						
	5.4.7.	Cereri de certificare a soiurilor/raselor/sușelor						
	5.4.8.	Contracte de licență (cesiune) în baza brevetelor, know-how și soiurilor de plante omologate, raselor, tipurilor, liniilor de animale și păsări						
	5.4.9.	Rezultate menționate la expoziții și saloane în țară/peste hotare cu:						
	5.4.9.1.	medalii de aur	6/8	0/5	0/8	0/13	4/15	1,8/9,8
	5.4.9.2.	medalii de argint	5/7	0/4	0/1	0/2	1/2	1,2/3,2
	5.4.9.3.	medalii de bronz	1/2		0/4		1/0	0,4/1,2
	5.4.9.4.	Alte distincții de apreciere a rezultatelor cercetărilor și elaborărilor	4/1	6/6	16/9	2/7	7/2	7/5
	Elaborări științifice și tehnologice							
	5.5.1.	Produse, echipamente asimilate în fabricare în serie						
	5.5.2.	Tehnologii, secvențe tehnologice, produse noi și semințe de soiuri realizate și valorificate de agenți economici prin contract cu un volum de finanțare >100 mii lei per contract						
	5.5.3.	Tehnologii, secvențe tehnologice, produse noi și semințe de soiuri realizate și valorificate de agenți economici prin contract cu un volum de finanțare <100 mii lei per contract						
	5.5.4.	Produse noi valorificate de agenții economici prin colaborare sau contracte royalty						
5.5	5.5.5.	Mostre de mașini, echipamente, dispozitive funcțional elaborate	1	4	2	1	6	2,8
	5.5.6.	Atlase și hărți elaborate						
	5.5.7.	Materiale / substanțe noi documentate						
	5.5.8.	Tehnologii noi documentate	15	17	9	9	15	13
	5.5.9.	Metode noi documentate	13	8	12	6	4	8,6
	5.5.10.	Procedee documentate		7	2			1,8
	5.5.11.	Softuri elaborate/implementate						
	5.5.12.	Hibridi documentați						
	5.5.13.	Sușe documentate						
	5.5.14.	Rapoarte de cercetări arheologice elaborate						
	5.5.15.	Cataloage de colecție elaborate						
	5.5.16.	Protocoale clinice elaborate etc.	1		5	2	11	3,8
5.6.	Utilizarea materialelor științifice în elaborarea de:							
	5.6.1.	Proiecte de legi, strategii, concepții	6	16	16	6	15	11,8

	5.6.2.	Programe							
	5.6.3.	Acte normative, tehnice, tehnologice			4			0,8	
5.7.	Număr de manifestări științifice organizate, total								
	5.7.1.	Internaționale (peste 20% de participanți – din străinătate)		1	2		3	1,2	
	5.7.2.	Naționale cu participare internațională	8	12	9	9	7	9	
	5.7.3.	Naționale	16	16	24	16	16	17,6	
5.8.	Participări la manifestări științifice din țară								
	5.8.1.	Rapoarte la invitație (referate în plen) la manifestări științifice, total							
		5.8.1.1.	naționale		6	4	3	1	2,8
		5.8.1.2.	naționale cu participare internațională						
		5.8.1.3.	internaționale						
	5.8.2.	Comunicări orale/postere la manifestări științifice, total							
		5.8.2.1.	naționale	152	79	119	94	253	139,4
		5.8.2.2.	naționale cu participare internațională				43		8,6
		5.8.2.3.	internaționale	36	83	90	94	119	84,4
	5.8.3.	Rezumate publicate la manifestări științifice, total							
5.8.3.1.		internaționale							
5.8.3.2.		naționale cu participare internațională	131	10	25	30	147	68,6	
5.8.3.3.		naționale							
5.9.	Participări la manifestări științifice din străinătate								
	5.9.1.	Rapoarte la invitație (referate în plen)	2	3	3	8	3	3,8	
	5.9.2.	Comunicări orale/ postere	36	83	90	94	119	84,4	
	5.9.3.	Rezumate publicate	77	106	97	117	95	98,4	
5.10	Asistență, servicii științifice prestate, precum și activități de consultanță și popularizare a științei								
	5.10.1.	Prestări de servicii în laboratoare acreditate ISO							
	5.10.2.	Prestări de servicii în alte subdiviziuni științifice							
	5.10.3.	Expertize ecologice, tehnice, medicale, terminologice, pedagogice, expertize ale proiectelor de cercetare etc.						10,8	
	5.10.4.	Asistență medicală (pacienți tratați)	4109	4274	4771	4901	4175	4446	
	5.10.5.	Consultanță	13056	14959	14975	14720	14620	14466	
	5.10.6.	Recomandări științifico-practice documentate	7	5	3	5	7	5,4	
	5.10.7.	Manifestări științifico-practice organizate pentru utilizatori	7	10	8	6	7	7,6	
	5.10.8.	Cărți editate de popularizare a științei	1	1		1		0,6	
	5.10.9.	Articole de popularizare a științei	15	10	9	11	22	13,4	
5.10.10.	Participări la emisiuni radio și TV consacrate științei, inovării, educației, culturii etc.	11	6	8	9	15	9,8		
5.11	Distincții și premii								
	5.11.1.	Distincții de Stat obținute în perioada evaluată (ordine, medalii, titluri onorifice)							
	5.11.2.	Premiul de Stat al Republicii	1		1			0,4	

		Moldova obținut în perioada evaluată						
	5.11.3.	Premii acordate în rezultatul Concursului Național de Susținere a Științei obținute în perioada evaluată						
	5.11.4.	Premii ale Academiei de Științe a Moldovei obținute în perioada evaluată						
	5.11.5.	Premii obținute în străinătate pentru rezultatele cercetării	1					0,2

VI. ANTRENARE ÎN ACTIVITĂȚI CONEXE CERCETĂRII

Indicatorul	2011	2012	2013	2014	2015	Media anuală	
Activitate didactică/științifico-didactică universitară (a personalului științific)							
6.1.1.	Număr de persoane / cursuri susținute						
6.1.2.	Cursuri noi elaborate în perioada evaluată						
6.1.	Alte forme de implicare în procesul educațional						
	6.1.3.1.	președinte al Comisiei examenelor de licență/masterat					13
	6.1.3.2.	membru al Comisiei examenelor de licență/masterat,					49
	6.1.3.3.	conducător al tezei de licență/masterat susținute					118
	6.1.3.4.	conducător științific al tezei de doctor susținute					5
	6.1.3.5.	consultant științific al tezei de doctor susținute					1
	6.1.3.6.	consultant științific al tezei de doctor habilitat susținute					5
6.2.	Număr de materiale didactice publicate în țară pentru instituțiile de învățământ superior și preuniversitar (6.2.1.+6.2.2.)						
	Manuale și capitole din manuale, total						
	6.2.1.1.	manuale pentru învățământul universitar					2
	6.2.1.2.	manuale pentru învățământul preuniversitar					
	6.2.1.3.	capitole în manuale pentru învățământul universitar					12
	6.2.1.4.	capitole în manuale pentru învățământul preuniversitar					2,4
6.2.2.	Lucrări instructiv-metodice, total						
	6.2.2.1.	Lucrări metodice, compendiumuri, ghiduri					14+2
	6.2.2.2.	Lucrări didactice digitale					12+2
6.3.	Manuale pentru învățământul universitar publicate în străinătate						17+3
6.4.	Avize, expertize asupra proiectelor de acte legislative și de alte acte normative						11+2
		6	16	16	6	15	11,8

VII. COOPERĂRI NAȚIONALE ȘI INTERNAȚIONALE

Indicatorul		2011	2012	2013	2014	2015	Media anuală
Cooperări bilaterale naționale							
7.1.	7.1.1. Realizare de programe (proiecte, lucrări) în comun cu alte organizații (număr de proiecte și de lucrări comune)	6	6	5	8	8	6,6
	7.1.2. Număr de subdiviziuni comune în sfera științei și inovării					17	3,4
	7.1.3. Număr de filiale ale organizației în instituții de învățământ superior /ale instituțiilor de învățământ superior în organizație						
Colaborări cu organele centrale de specialitate							
7.2.	7.2.1. Documente de politici elaborate/ aprobate	7	15	20	7	15	10,6
	7.2.2. Recomandări metodologice elaborate/ implementate în activitatea autorităților publice centrale și/sau locale	7	5	3	5	7	5,4
	7.2.3. Participări în activitatea comisiilor instituite de Președinție, Parlament, Guvern (numărul de comisii)						
	7.2.4. Participări în activitatea grupurilor de lucru instituite de ministere, departamente (numărul grupurilor de lucru)						
Cooperări bilaterale internaționale							
7.3.	7.3.1. Acorduri de cooperare cu parteneri din străinătate						
	7.3.2. Lucrări executate la comanda beneficiarilor din străinătate						
	7.3.3. Lucrărilor efectuate în colaborare cu alte organizații din sfera științei și inovării din țară și străinătate						
	7.3.4. Membri ai consiliilor științifice specializate la susținerea în străinătate a tezelor de doctor și doctor habilitat						
	7.3.5. Referenți la susținerea în străinătate a tezelor de doctor și doctor habilitat	2			1		0,6
	7.3.6. Cercetători invitați în străinătate pentru activitatea științifică					1	0,2
	7.3.7. Cercetători invitați într-o instituție universitară din străinătate pentru activitatea didactică						
	7.3.9. Cursuri de prelegeri și conferințe susținute în străinătate la invitație						
	7.3.10. Savanți din străinătate care au vizitat organizația	31	23	18	25	35	26,4
	Cooperări în programe europene și internaționale						
7.4.	7.4.1. Proiecte de cercetare finanțate de organizațiile din străinătate, cu un volum de finanțare mai mare de 100 mii euro per proiect		1				0,2
	7.4.2. Proiecte de cercetare finanțate de organizațiile din străinătate, cu un volum de finanțare mai mic de 100 mii euro per proiect						
	7.4.3. Proiecte înaintate/obținute în cadrul PC7/ORIZONT 2020		1				0,2
	7.4.4. Proiecte înaintate la alte concursuri în		1		1	1	0,6

		cadrul programelor internaționale						
7.4.5.		Doctoranzi deținători ai burselor internaționale de studii pentru efectuarea cercetărilor în țară						
7.5.		Asociere în activitatea organismelor/societăților științifice						
	7.5.1.	Membri/membri-corespondenți ai AȘM, aleși în perioada evaluată		1				0,2
	7.5.2.	Membri de onoare ai academiilor de științe din străinătate, aleși în perioada evaluată				1		0,2
	7.5.3.	Doctor Honoris Causa, conferit în perioada evaluată				1		
	7.5.4.	Membri ai organizațiilor științifice din țară/străinătate, aleși în perioada evaluată	189	190	191	190	192	190,4
	7.5.5.	Experți, consultanți ai organizațiilor științifice din țară/străinătate, selectați în perioada evaluată	16	17	16	16	16	16,2
	7.5.6.	Membri ai colegiilor de redacție ale edițiilor științifice din țară/precum și de referenți științifici ai revistelor științifice din țară, aleși în perioada evaluată	7	6	6	7	7	6,6
	7.5.7.	Membri ai colegiilor de redacție ale edițiilor științifice de peste hotare	10	11	13	12	14	12
	7.5.8.	Referenți științifici ai revistelor științifice de peste hotare/ referenți științifici ai revistelor cotate ISI, aleși în perioada evaluată	2	2	2	2	3	2,2
	7.5.9.	Membri ai Comitetului de program al unei manifestări științifice de peste hotare, aleși în perioada evaluată	4	5	4	5	6	4,8
Pre	7.5.10	Președinte, copreședinte al Comitetului de program al unei manifestări științifice din țară, ales în perioada evaluată	12	13	15	10	10	12
	7.5.11	Membru al comisiilor specializate de evaluare în scopul acreditării organizațiilor, confirmat în perioada evaluată	1	1		1	1	0,8
	7.5.12	Membru al comisiilor pentru decernarea Premiului de Stat al Republicii Moldova, premiilor AȘM, ales în perioada evaluată		1				
	7.5.13	Președinte, secretar, membru al consiliilor științifice de susținere a tezelor de doctor, doctor habilitat, desemnat în perioada evaluată.	10	11	17	9	7	10,8
	7.5.14	Președinte, secretar al seminarului științific de profil, ales în perioada evaluată				4	4	1,6
	7.5.15	Referent la teza de doctor habilitat/doctor, desemnat în perioada evaluată	2	3	4	1	2	2,4

III. LISTA MATERIALELOR SOLICITATE ORGANIZAȚIEI DIN SFERA ȘTIINȚEI ȘI INOVĂRII PENTRU EVALUARE ȘI ACREDITARE

III.1. PLANUL TEMATIC DE CERCETĂRI PENTRU PERIOADA LUATĂ ÎN STUDIU

Proiecte instituționale

2011

1. 11.817.09.19A „Afecțiunile și traumatismele organelor intraabdominale și retroperitoneale, optimizarea metodelor de diagnostic și tratament” (Conducător: Acad.AȘM Gh.Ghidirim)
2. 11.817.09.12A „Managementul medico-chirurgical al pacienților cu afecțiuni hepatice difuze și de focar cu patologii asociate” (Conducător: dr.hab. Gh.Anghelici)
3. 11.817.09.13A „Malrotația duodenală asociată cu duodenostaza și impactul ei asupra CBP și pancreasului” (Conducător: MC al AȘM V.Hotineanu)
4. 06.420.020A ”Elaborarea principiilor teoretico-practice de menținere și fortificare a stării funcționale a organelor ORL în patogenia inflamatorie la copii și adulți” (Conducător: Dr.hab. M.Maniuc)
5. 11.817.09.23A „Eficacitatea celulelor stem în procesul de restabilire a țesutului hepatic” (Conducătorul: Dr.hab., Nacu Viorel)

2012

1. 11.817.09.19A „Afecțiunile și traumatismele organelor intraabdominale și retroperitoneale, optimizarea metodelor de diagnostic și tratament” (Conducător: Acad.AȘM Gh.Ghidirim)
2. 11.817.09.12A „Managementul medico-chirurgical al pacienților cu afecțiuni hepatice difuze și de focar cu patologii asociate” (Conducător: dr.hab. Gh.Anghelici)
3. 11.817.09.13A „Malrotația duodenală asociată cu duodenostaza și impactul ei asupra CBP și pancreasului” (Conducător: MC al AȘM V.Hotineanu)
4. 06.420.020A ”Elaborarea principiilor teoretico-practice de menținere și fortificare a stării funcționale a organelor ORL în patogenia inflamatorie la copii și adulți” (Conducător: Dr.hab. M.Maniuc)
5. 11.817.09.23A „Eficacitatea celulelor stem în procesul de restabilire a țesutului hepatic” (Conducătorul: Dr.hab., Nacu Viorel)

2013

1. 11.817.09.19A „Afecțiunile și traumatismele organelor intraabdominale și retroperitoneale, optimizarea metodelor de diagnostic și tratament” (Conducător: Acad.AȘM Gh.Ghidirim)
2. 11.817.09.12A „Managementul medico-chirurgical al pacienților cu afecțiuni hepatice difuze și de focar cu patologii asociate” (Conducător: dr.hab. Gh.Anghelici)
3. 11.817.09.13A „Malrotația duodenală asociată cu duodenostaza și impactul ei asupra CBP și pancreasului” (Conducător: MC al AȘM V.Hotineanu)
4. 06.420.020A ”Elaborarea principiilor teoretico-practice de menținere și fortificare a stării funcționale a organelor ORL în patogenia inflamatorie la copii și adulți” (Conducător: Dr.hab. M.Maniuc)
5. 11.817.09.23A „Eficacitatea celulelor stem în procesul de restabilire a țesutului hepatic” (Conducătorul: Dr.hab., Nacu Viorel)

2014

1. 11.817.09.19A „Afecțiunile și traumatismele organelor intraabdominale și retroperitoneale, optimizarea metodelor de diagnostic și tratament” (Conducător: Acad.AȘM Gh.Ghidirim)
2. 11.817.09.12A „Managementul medico-chirurgical al pacienților cu afecțiuni hepatice difuze și de focar cu patologii asociate” (Conducător: dr.hab. Gh.Anghelici)
3. 11.817.09.13A „Malrotația duodenală asociată cu duodenostaza și impactul ei asupra CBP și pancreasului” (Conducător: MC al AȘM V.Hotineanu)
4. 06.420.020A ”Elaborarea principiilor teoretico-practice de menținere și fortificare a stării funcționale a organelor ORL în patogenia inflamatorie la copii și adulți” (Conducător: Dr.hab. M.Maniuc)
5. 11.817.09.23A „Eficacitatea celulelor stem în procesul de restabilire a țesutului hepatic” (Conducătorul: Dr.hab., Nacu Viorel)

2015

1. 15.817.04.37A ”Diagnosticul, tratamentul chirurgical miniminvasiv și reabilitarea pacienților cu ciroză hepatică decompensată și afecțiuni hepatice de focar” (Conducător: Acad.AȘM Gh.Ghidirim)
2. 15.817.04.40A ”Standartizarea diagnosticului și tratamentul patologiei și traumatismelor organelor cavității abdominale” (Conducător: dr.hab. Gh.Anghelici)
3. 15.817.04.36A „Chirurgie reconstructivă a tractului digestiv, transplant de ficat, chirurgie endocrină”, (Conducător: MC AȘM V.Hotineanu)
4. Implementarea unei metode chirurgicale în tratamentul glaucomului cu implantarea șuntului cu supapă elaborat” (contractul de finanțare Nr.65 Inst. din „11” martie 2015)

Proiecte din cadrul programelor de stat

2011

1. 11.834.09.03A „Optimizarea algoritmului de tratament al varicelor hemoragice ale tractului gastrointestinal condiționate de ciroza hepatică și hipertensiunea portală extrahepatică” în cadrul Programului de Stat “Hepatitele și cirozele, profilactica și metode avansate de tratament” (Conducător: Acad.AȘM Gh.Ghidirim)

2012

1. 11.834.09.03A „Optimizarea algoritmului de tratament al varicelor hemoragice ale tractului gastrointestinal condiționate de ciroza hepatică și hipertensiunea portală extrahepatică” în cadrul Programului de Stat “Hepatitele și cirozele, profilactica și metode avansate de tratament” (Conducător: Acad.AȘM Gh.Ghidirim)

2014

1. 14.519.04.05A ”Elaborarea principiilor terapiei celulare în optimizarea imunogenezei locale în patologia inflamatorie recidivantă și cronică a sinusurilor paranazale, nazofaringelui și inelului limfatic faringian ” în cadrul Programului de Stat ”Regenerare prin terapie celulară a țesuturilor și organelor afectate” (Conducător: Dr.hab. M.Maniuc)
2. 14.519.04.01A ”Testarea posibilităților de utilizare a celulelor stem pentru refacerea cartilajului hialin al articulațiilor diartrodiale în afecțiunile degenerativ distrofice”. (Conducător: Dr. hab. Gh. Croitor)
3. 14.519.04.03A „Regenerare prin terapie celulară a țesuturilor și organelor afectate” (Conducător: Dr. hab. A. Taran)

2015

1. 14.519.04.05A ”Elaborarea principiilor terapiei celulare în optimizarea imunogenezei locale în patologia inflamatorie recidivantă și cronică a sinusurilor paranazale, nazofaringelui și inelului limfatic faringian ” în cadrul Programului de Stat ”Regenerare prin terapie celulară a țesuturilor și organelor afectate” (Conducător: Dr.hab. M.Maniuc)

2. 14.519.04.01A ”Testarea posibilităților de utilizare a celulelor stem pentru refacerea cartilajului hialin al articulațiilor diartrodiale în afecțiunile degenerativ distrofice”. (Conducător: Dr. hab. Gh. Croitor)

3. 14.519.04.03A „Regenerare prin terapie celulară a țesuturilor și organelor afectate” (Conducător: Dr. hab. A. Taran)

4. 15.817.04.19A „Electrostimularea sfîcterului esofagian inferior cu microstimulator implantat încărcabil prin transfer de energie fără fir la pacienți cu boala de reflux gastro-esofagian”, Direcția strategică 3. Sănătate și biomedicină (Conducător: dr. șt. med. S. Ungureanu)

Proiectele independente (pentru tinerii cercetători)

Catedra Anesteziologie și Reanimatologie nr. 1 ”Ghereg V.”

1. ”**Disfuncția cognitivă postoperatorie în chirurgia noncardiacă**”. Executor: Severin Ghenadie, doctorand. Coordonatori: Adrian Belii, dr. hab. șt. med., prof. univ.; Constantin Bodolea, dr. șt. med., conf. univ. (UMF Iuliu Hațieganu, Cluj Napoca, România).

Proiecte înaintate la concurs în cadrul programelor FP7 și orizont 2020

1. Studiul clinic european pentru aplicarea valvelor cardiace regenerative – ESPOIR (realizat în cadrul Programului FP7-HEALTH-2011) Implantarea valvei pulmonare în viciile cardiace congenitale utilizînd valvele cardiace umane decelularizate (VCUD). (2012-2015)

Alte proiecte internaționale

1. Studiu de fază 3, multicentric, dublu-orb, randomizat, în vederea comparării eficacității și siguranței medicamentului de investigație clinică CXA-201, administrat intravenos, fața de meropenem, în tratamentul infecțiilor intra-abdominale complicate. Ordin ministerului sănătății al RM Nr.664 (din 4.06.2012).

2. Tratatamentul chirurgical al traumatismelor și maladiilor degenerative ale coloanei vertebrale”. Conducător: Dr. hab. în med. N. Caproș Proiect comun cu Clinica Leopoldina, Munchen, Prof. Franck Grochulla, Prof. Uwe Vieweg. Grant susținut de fundația „Pro-humanitas” Durata: 2007 – 2013

Proiecte înaintate la concursuri în cadrul altor programe internaționale

1. Proiect internațional cu titlul „Patient-Centred assessment algorithm on sexual health-improving quality of care for men with physical disabilities” ESSM Reaserch Grant, 2014. Coordonator Dumbrăveanu Ion

Proiectele/granturi de cercetare internaționale

Catedra Anesteziologie și Reanimatologie nr. 1 ”Ghereg V.”

1. ”**Pain Out International – Chronic Postsurgical Pain**”; Executori: Natalia Belii, Chesov Ion; Coordonator – Belii Adrian, dr. hab. șt. med., prof. univ.

Lucrările efectuate în colaborare cu alte organizații din sfera științei și inovării din țară și străinătate

Catedra Anesteziologie și Reanimatologie nr. 1 ”Ghereg V.”

- „Predictorii hemoragiei postoperatorii în chirurgia cardiacă pediatrică: identificare, rol și maniabilitate || Predictors of postoperative bleeding in pediatric cardiac surgery: identification, role and manageability”. Executor: Veaceslav Savan. Coordonatori: Adrian Belii, dr. hab. șt. med., prof.

univ.; Philippe van der Linden, dr. hab. șt. med., prof. univ.; (Universitatea Liberă din Bruxelles, Belgia)

Teme universitare de cercetare

Catedra de chirurgie nr. 2

- Chirurgia tractului digestiv și a sistemului endocrin

Catedra de chirurgie generală-semiologie

- Optimizarea diagnosticului și tratamentului maladiilor chirurgicale gastro-enterologice și vasculare”.

Catedra de chirurgie nr. 5

- Cura chirurgicala a herniilor inghinale prin abord laparoscopic transabdominal preperitoneal (TAPP)

- Cura laparoscopică în tratamentul herniilor ventrale

- Ligaturarea transanală a arterelor hemoroidale cu mucopexie sub control doplerometriei ultrasonice (HAL-RAR)

Catedra de ortopedie și traumatologie

- Tratamentul afecțiunilor degenerative și consecințelor traumatismelor aparatului locomotor

Catedra de urologie și nefrologie chirurgicală

- Operațiile reconstructive în patologii ureterelor și anomaliilor aparatului urinar.

Conducătorul temei: profesor Adrian Tănase

- Urolitiaza. Etiologie, clinică și tratament contemporan. Profilaxia și metafilaxia”.

Conducătorul temei: Profesor universitar, Dr. hab. în șt. med., Emil Ceban

- Obstrucția infravezicală, *Conducătorul temei: Profesor Adrian Tănase, conferențiar Vitalie Ghcavîi*

- Disfuncția erectilă *Conducătorul temei: Profesor Adrian Tănase, conferențiar Ion Dumbrăveanu*

Catedra Anesteziologie și Reanimatologie nr. 1 "Ghereg V."

- Organizarea tehnologică a procesului anestezic și celui perioperatoriu, configurarea, gestionarea și evaluarea sistemelor care întrețin activitățile date. Coordonator: prof. A. Belîi

- Complicațiile tardive ale anesteziei și intervențiilor chirurgicale (durerea postoperatorie persistentă, disfuncția neurocognitivă postoperatorie) (Prof. A. Belîi, dr. Gh. Severin, Dr. Natalia Belîi)

- Infecția nosocomală și sepsisul la pacienții critici (Prof. A. Belîi, dr. Natalia Stoica)

- Noi tehnologii și metode de analgezie postoperatorie (Prof. A. Belîi, dr. I. Chesov)

- Anestezia și terapia intensivă la vârstnic în cadrul chirurgiei ortopedice. (Conf. S. Șandru)

- Evaluarea comparativă a tehnicilor de anestezie neuraxială în artroplastia totală de șold. (Coordonator – conf. univ. S. Șandru, executor – dr. Diana Boleac).

- Siguranța pacientului în sala de operație (Conf. R. Baltaga)

- Particularitățile anesteziei și recuperării postoperatorii la pacienții cu apnee obstructivă de somn. (Coordonator: conf. univ. S. Șandru, executor – dr. Tatiana Ambrosie).

Catedra Anesteziologie și Reanimatologie nr. 2

1. 1). Optimizarea metodelor de anestezie la bolnavii chirurgicali și în terapia durerii;

2. 2). Optimizarea metodelor de terapie intensivă a bolnavilor cu stări critice (șoc, stări septice, intoxicații acute etc.) .

Catedra neurochirurgie

- Leziunile degenerative spinale., Clinica diagnosticul și tratamentul microchirurgical al radiculopatiei discogene., Afecțiunile cerebrovasculare cu implicații neurochirurgicale la maturi și copii., Monitoringul intraoperator prin metoda sonografică a proceselor expansive intracraniene. Conducător științific: Zapuhlîh G.

Catedra urgențe medicale

- Elaborarea Programului Național de Dezvoltare a Asistenței Medicale de Urgență în R. Moldova pentru anii 2011-2015.

III.2. LISTA ELABORĂRILOR REALIZATE ÎN PERIOADA LUATĂ ÎN STUDIU

Protocoale Clinice

2011

1. GORNEA, F., VACARCIUC, I., ȚAPU, P., BUZU, D. Leziunea Nervilor Periferici. Protocol clinic național. Ministerul Sănătății RM. 2011, 27 p. (2013 – revizuit)

2013

1. Protocolul clinic național, T-PAR SRL, 2009, 56 p. Ordin MS de reactualizare: nr. 1409 din 04.12.2013. Urolitiaza la adulți. E. CEBAN, A. OPREA, P. CEPOIDA, E. MAXIMENCO.
2. Protocolul clinic național, T-PAR SRL, 2009, 128 p. Ordin MS de reactualizare: nr. 1409 din 04.12.2013. Insuficiența renală cronică terminală sub dializă. P. CEPOIDA, L. EVDOCHIMOVA, N. CORNEA, E. MAXIMENCO.
3. Protocolul clinic național. Ordin MS de reactualizare: nr. 1235 din 31.10.2013. Transplantul renal. Donatorul potențial în viață. I. CODREANU, S. GAIBU, D. VISTERNICEANU
4. Protocolul clinic național, T-PAR SRL, 2008, 80 p. Ordin MS de reactualizare: nr. 1059 din 30.09.2013. Insuficiența renală acută. A. TĂNASE, P. CEPOIDA, N. CORNEA, G. TULATOS, E. MAXIMENCO.
5. Protocolului Clinic Național „**Transplant de cornee**” (PCN – 198) Autori: Bendelic Eugeniu – prof. univ., dr.hab.șt.med. (catedra oftalmologie); Lupașco Vera – conf. univ., dr.șt.med. (catedra Oftalmologie). Protocol aprobat: la ședința Consiliului de Experți al Ministerului Sănătății al Republicii Moldova din 05 septembrie 2013 proces verbal nr. 3; aprobat prin ordinul Ministerului Sănătății al Republicii Moldova nr.1174 din 21.10.2013.

2014

1. Protocolul clinic național, T-PAR SRL, 2009, 48 p. Ordin MS de reactualizare: nr. 631 din 09.07.2014. Traumatismul renal. C. LUPAȘCO, P. CEPOIDA, A. STARODUB, E. MAXIMENCO.
2. Protocolul clinic național, T-PAR SRL, 2009, 44 p. Ordin MS de reactualizare: nr. 633 din 09.07.2014. Adenomul de prostată. V. GHICAVÎI, P. CEPOIDA, E. MAXIMENCO

2015

1. Protocol Clinic Instituțional PCI „Ulcerul gastroduodenal perforat”, aprobat prin ordinul Nr.59 din 01.06.15
2. Protocol Clinic Instituțional PCI „Paraproctita acută”, aprobat prin ordinul Nr.59 din 01.06.15
3. Protocol Clinic Instituțional PCI „Hernii strangulate”, aprobat prin ordinul Nr.59 din 01.06.15
4. Protocol Clinic Instituțional PCI „Colecistita cronică calculoasă”, aprobat prin ordinul Nr.59 din 01.06.15
5. Protocol Clinic Instituțional PCI „Apendicita acută în sarcină”, aprobat prin ordinul Nr.118 din 26.10.15
6. Protocol Clinic Instituțional PCI „Hernia inghinală liberă”, aprobat prin ordinul Nr.118 din 26.10.15
7. Protocol Clinic Instituțional PCI „Hemoroizii”, aprobat prin ordinul Nr.118 din 26.10.15

8. Protocol Clinic Instituțional PCI „Tromboza venelor profunde ale extremităților inferioare”, aprobat prin ordinul Nr.118 din 26.10.15
9. Protocol Clinic Instituțional PCI „Tromboza venoasă superficială a membrelor inferioare. Varicotromboflebita”, aprobat prin ordinul Nr.118 din 26.10.15
10. Protocol clinic standartizat Terapia celulară în tratamentul arsurilor grave. Ministerul Sănătății RM.2015, 15 p.
11. Protocolul clinic național, T-PAR SRL, 2009, 52 p. Ordin MS de reactualizare: nr. 492 din 17.06.2015. Pielonefrita acută la adulți. M. POPOV, P. CEPOIDA, E. MAXIMENCO.

Acte de implementare

2011

1. **Anghelici Gheorghe** Metoda de hemostaza endoscopica a ulcerului hemoragic in ciroza hepatica decompensate. Act de implimentare nr.15.
2. **Anghelici Gheorghe** Metoda de stimulare a resorbtiei proceselor peritoneale prin reactivarea limfocirculatiei la bolnavii cu ciroza hepatica. Act de implimentare nr.34.
3. **Anghelici Gheorghe** Metoda de profilaxie a formarii varicelor rectale secundare la bolnavii cu splenomegalie in hipertensiunea portala cirogena. Act de implimentare nr.12.
4. **Anghelici Gheorghe** Metoda de tratament al rectohemoragiilor variceale la bolnavii cu ciroza hepatica. Act de implimentare nr.13”.
5. **Anghelici Gheorghe** Metoda de tratament al rectohemoragiilor variceale in hipertensiunea portala cirogena. Act de implimentare nr.14.
6. **Denumirea ofertei pentru implementare:** Diagnosticul și tratamentul megacoledocului. **Autor:** V. Hotineanu, dr. hab. în șt. med., Prof. Univ.; A. Hotineanu, dr. în șt. med., conf. univ.; V. Cazacov, dr. în șt. med., conf. univ.; A. Cazac, dr. șt. în med., conf. univ.; A. Ferdohleb, dr. șt. în med., conf. univ., **A fost implementat:** din 2011.01.01. În IMSP Spitalul Clinic Republican, Spitalul Clinic municipal “Sfinta Treime”, IMSP CNPȘMU.
7. **Denumirea ofertei pentru implementare:** Evidențierea relațiilor dintre adenom și cancer de tiroidă prin investigații morfologice și clinice, precum și în soluționarea problemelor de tratament chirurgical al acestora patologii tiroidiene. **Autor:** V. Hotineanu, dr. hab. în șt med., Prof. Univ.; Bujac Mariana, dr. în șt med.; O. Dubinin, dr. în șt med., **A fost implementat:** din 2011.01.01. În IMSP Spitalul Clinic Republican, Spitalul Clinic municipal “Sfinta Treime”, IMSP CNPȘMU, IMSP Institutul Oncologic.
8. **Denumirea ofertei pentru implementare:** A fost definit managementul hipersplenismului portal autoimun și stabilite opțiunile terapeutice în funcție de stadiul hepatopatiei cronice difuze, starea funcțională hepatică și statusul pacientului. A fost estimat aportul diagnostic a scorurilor non-invazive și elastografiei în aprecierea fibrozei hepatice postsplenectomie și evaluate diferența acestora cu rezultatele biopsiei hepatice apreciind riscul biopsiei și balansa cost/ beneficiu. **Autor:** V. Hotineanu, dr. hab. în șt med., Prof. univ.; V. Cazacov, dr. în șt med., conf. univ.; **A fost implementat:** din 2011.01.01. În IMSP Spitalul Clinic Republican, Spitalul Clinic municipal “Sfinta Treime”, IMSP CNPȘMU.
9. **Denumirea ofertei pentru implementare:** În premieră a fost implimentată metoda adrenalectomiilor laparoscopice adresate formațiunilor de volum a suprarenalelor. **Autor:** V. Hotineanu, dr. hab. în șt med., Prof. Univ., ; A. Hotineanu, dr. în șt med.; Mariana Bujac, dr. în șt. med., **A fost implementat:** din 2011. 01.01. În IMSP Spitalul Clinic Republican.
10. **Denumirea ofertei pentru implementare:** **A fost implementată tehnologia rezecției colonului prin metoda laparoscopică.** **Autor:** V. Hotineanu, dr. hab. în șt med., Prof. Univ.; A. Hotineanu, dr. în șt med.; V. Bendelic, dr. în șt med., conf. univ.; T. Timiș, dr. în șt med., conf. univ., **A fost implementat:** din 2011.01.01. În IMSP Spitalul Clinic Republican.
11. **Denumirea ofertei pentru implementare:** **Au fost implimentate criteriile de selecție a pacienților cu hipersplenizm cirogen pentru splenectomie laparoscopică.** **Autor:** V.

- Hotineanu**, dr. hab. în șt med., Prof. univ.; **A. Hotineanu**, dr. în șt med.; **V. Cazacov**, dr. în șt med., conf. univ.; **A fost implementat:** din 2011.01.01. În IMSP Spitalul Clinic Republican.
12. **CEBAN E., BOTNARI V., BANOV P., GALESCU A.** Act de implementare. „Aplicarea BioR-ului în tratamentul complex al litiazei complicate după pielolitomiile recidivante”. IMSP SCR, secția Urologie, Chișinău, 2011.
 13. **SALI V., CEBAN E., BANOV P.** Act de implementare. „Metodă de apreciere a structurii chimice a calculilor urinari”. IMSP SCR, secția Urologie, Chișinău, 2006-2011.
 14. **GALESCU A., CEBAN E., LUPAȘCO C.** Act de implementare. „Metodă de hemostază intraoperatorie în tratamentul chirurgical al litiazei renale coraliforme prin nefrolitotomie bivalvă”. IMSP SCR, secția Urologie, Chișinău, 2009-2011.
 15. **LUPAȘCO C., CEBAN E., GALESCU A.** Act de implementare. „Aplicarea suturilor etajate în tratamentul chirurgical al litiazei renale complicate”. IMSP SCR, secția Urologie, Chișinău, 2010-2011.

2012

1. **Anghelici Gheorghe** Metoda de tratament al ulcerelor trofice. Act de implimentare nr.21.
2. **Anghelici Gheorghe** Metodă de decontaminare selectivă a tractului gastro-intestinal în sindromul insuficienței intestinale. Act de implimentare nr.36.
3. **Anghelici Gheorghe** Metodă de hemostază a plăgilor după necrectomie la pacienții cu coagulopatii severe. Act de implimentare nr.11.
4. **Anghelici Gheorghe** Metodă de colecistectomie laparoscopică la pacienții cu ciroză hepatică. . Act de implimentare nr.3.
5. **Anghelici Gheorghe** Utilizare a Toxivenolului pentru tratamentul cirozei hepatice avansate asociate cu insuficienta cardiaca. Act de implimentare nr.10.
6. **Anghelici Gheorghe** Utilizare a Toxivenolului pentru tratamentul gastropatiilor portale in ciroza hepatica Act de implimentare nr.18.
7. **Anghelici Gheorghe** Metodă de diagnostic a sindromului de insuficiență intestinală postoperatorie prin electrogastroenterografia computerizată. Act de implimentare nr.15.
8. **Anghelici Gheorghe** Metoda de tratament a sindromului de insuficiență intestinală postoperatorie prin electrostimularea cu biorezonanță indirectă cu unde milimetrice. Act de implimentare nr.16.
9. **Anghelici Gheorghe** Metoda de investigație a fenomenului de translocare bacteriană în cadrul peritonitei induse. Act de implimentare nr.14.
10. **Denumirea ofertei pentru implementare:** Monitorizarea diurnă a secreției gastrice cu determinarea apogeului modificărilor funcționale ale duodenului în procesul digestiei, argumentarea administrării prokineticelor și a inhibitorilor secreției gastrice în raport cu apogeul digestiei. **Autor:** **V. Hotineanu**, dr. hab. în șt med., Prof. Univ.; **A. Hotineanu**, dr. hab. în șt med., conf. univ.; **A. Cazac**, dr. în șt med., conf. univ.; **A. Ferdohleb**, dr. în șt med., conf. univ.; **E. Bortă**, **A. Hurmuzache**, cercet. științific; **V. Țurcan**, cercetător științific stagiar. **A fost implementat:** din 2012.01.01. În IMSP Spitalul Clinic Republican.
11. **Denumirea ofertei pentru implementare:** Studiarea potențialelor electrice a peretelui duodenal al pacienților cu duodenostază pe fondal de malrotație duodenală.
12. **Autor:** **V. Hotineanu**, dr. hab. în șt med., Prof. Univ., **A. Hotineanu**, dr. hab. în șt med. **A. Cazac**, dr. în șt med., conf. univ.; **A. Ferdohleb**, dr. în șt med., conf. univ.; **E. Bortă**, **A. Hurmuzache**, **S.Bujor**, cercetător științific ; **V. Țurcan**, cercetător științific stagiar. **A fost implementat:** din 2012.01.01. În IMSP Spitalul Clinic Republican.
13. **Denumirea ofertei pentru implementare:** Implimentarea algoritmului diagnostic al pacienților cu duodenostază pe fondal de malrotație duodenală. **Autor:** **V. Hotineanu**, dr. hab. în șt med., Prof. univ.; **A. Hotineanu**, dr. hab. în șt med., conf. univ.; **A. Cazac**, dr. în șt med., conf. univ.; **A. Ferdohleb**, dr. în șt med., conf. univ.; **E. Bortă**, **A. Hurmuzache**, cercet.

științific. **A fost implementat:** din 2012.01.01. În IMSP Spitalul Clinic Republican, Spitalul Clinic municipal “Sfânta Treime”, IMSP CNPȘMU.

14. **Denumirea ofertei pentru implementare:** Implimentarea procedurilor chirurgicale electiv adresează pacienților cu duodenostază pe fondal de malrotație duodenală. **Autor:** **V. Hotineanu**, dr. hab. în șt med., Prof. Univ.; **A. Hotineanu**, dr. hab. în șt med., conf. univ.; **A. Cazac**, dr. în șt med., conf. univ.; **A. Ferdohleb**, dr. în șt med., conf. univ.; **E. Bortă**, **A. Hurmuzache**, cercet. științific. **A fost implementat:** din 2012.01.01. În IMSP Spitalul Clinic Republican, Spitalul Clinic municipal “Sfânta Treime”, IMSP CNPȘMU.

15. **Denumirea ofertei pentru implementare:** Examenarea histologică a sistemului nervos din biopatele peretelui duodenal efectuată după impregnarea cu argint conform metodei Raskazova. **Autor:** **V. Hotineanu**, dr. hab. în șt med., Prof. univ.; **A. Hotineanu**, dr. hab. în șt med., conf. univ.; **A. Cazac**, dr. în șt med., conf. univ.; **A. Ferdohleb**, dr. în șt med., conf. univ.; **E. Bortă**, **A. Hurmuzache**; cercet. științific. **A fost implementat:** din 2012.01.01. În IMSP Spitalul Clinic Republican.

16. **CEBAN E., BANOV P., GALESCU A., TĂNASE A.** Act de implementare. „Metodă de profilaxie a progresării Bolii Cronice Renale la pacienți cu urolitiază coraliformă bilaterală complicată, recidivantă tratați chirurgical”. IMSP SCR, secția Urologie, secția Hemodiliază, Dializă și Transplant renal, Chișinău, 2012.

17. **CEBAN E., BANOV P., GALESCU A., TĂNASE A.** Act de implementare. „Administrarea preparatului BioR ca remediu polifuncțional și imunomodular în tratamentul pacienților cu litiază renală coraliformă complicată cu pielonefrită cronică calculoasă după nefrolitotomie”. IMSP SCR, secția Urologie, Chișinău, 2012.

2013

1. **Denumirea ofertei pentru implementare:** S-a prelucrat tehnica chirurgicală în realizarea transplantului de la donator viu. Au fost implementate protocoalele clinice de conduită pre și postoperatorie la pacenții cu transplant hepatic. **Autor:** **V. Hotineanu**, dr. hab. în șt med., Prof. univ.; **A. Hotineanu**, dr. hab. în șt med., conf. univ.; **V. Cazacov**, dr. hab. în șt med., conf. univ.; **S. Burgoci**, cercetător științific stagiar. **A fost implementat:** din 2013.01.01. În IMSP Spitalul Clinic Republican.

2. **Denumirea ofertei pentru implementare:** A fost în cercetare impactul chirurgical asupra raportului morfo-funcțional al splenopatiei portale cu component autoimun secundar hipertensiunii portale. **Autor:** **V. Hotineanu**, dr. hab. în șt med., Prof. univ.; **A. Hotineanu**, dr. hab. în șt med., conf. univ.; **V. Cazacov**, dr. hab. în șt med., conf. univ. **A fost implementat:** din 2013.01.01. În IMSP Spitalul Clinic Republican, Spitalul Clinic municipal “Sfânta Treime”, IMSP CNPȘMU.

3. **Denumirea ofertei pentru implementare:** A fost definit managementul malrotației duodenale și stabilite opțiunile terapeutice în funcție de stadiul evoluției și de gradul duodenostazei. Monitorizarea diurnă a secreției gastrice cu determinarea apogeului modificărilor funcționale ale duodenului în procesul digestiei, argumentarea administrării prokineticelor și a inhibitorilor secreției gastrice în raport cu nivelul digestiei. **Autor:** **V. Hotineanu**, dr. hab. în șt med., Prof. Univ.; **A. Hotineanu**, dr. hab. în șt med., conf. univ.; **A. Cazac**, dr. în șt med., conf. univ.; **A. Ferdohleb**, dr. în șt med., conf. univ.; **E. Bortă**, **A. Hurmuzache**, cercet. științific. **A fost implementat:** din 2013.01.01. În IMSP Spitalul Clinic Republican.

4. **Denumirea ofertei pentru implementare:** S-a perfectat tehnica adrenalectomiilor laparoscopice adresează formațiunilor de volum a suprarenalelor, lărgind indicațiile pentru această abord chirurgical. S-a definit algoritmul chirurgical în dependență de fiecare tip morfologic prezent. **Autor:** **V. Hotineanu**, dr. hab. în șt med., Prof. Univ.; **A. Hotineanu**, dr. hab. în șt med., conf. univ.; **Mariana Bujac**, dr. în șt med., cercetător științific. **A fost implementat:** din 2013.01.01. În IMSP Spitalul Clinic Republican.

5. **Denumirea ofertei pentru implementare:** Colectomia laparoscopică a fost atestată ca un nou standart de tratament în afecțiunile colonului. S-a perfectat tehnologia realizării și a indicațiilor pentru această tehnică chirurgicală. **Autor:** **V. Hotineanu**, dr. hab. în șt med., Prof. univ.; **A. Hotineanu**, dr. hab. în șt med., conf. univ.; **V. Bendelic**, dr. șt., med., conf. univ.; **T. Timiș**, dr. șt. med., conf. univ.; **V. Țurcan**, cercetător științific stagiar; **A fost implementat:** din 2013.01.01. În IMSP Spitalul Clinic Republican.
6. **Denumirea ofertei pentru implementare:** Optimizarea diagnosticului și tratamentului cancerului hepatic primar și metastatic. **Autor:** **V. Hotineanu**, dr. hab. în șt med., Prof. univ.; **A. Hotineanu**, dr. hab. în șt med., conf. univ.; **S. Burgoci**, cercetător științific stagiar. **A fost implementat:** din 2013.01.01. În IMSP Spitalul Clinic Republican, Spitalul Clinic municipal “Sfânta Treime”, IMSP CNPȘMU, IMSP, Institutul Oncologic.
7. **Denumirea ofertei pentru implementare:** Elaborarea schemelor de diagnostic la pacienții cu duodenostază pe fondal de malrotație duodenala cu impact asupra CBP și pancreas.
8. **Autor:** **V. Hotineanu**, dr. hab. în șt med., Prof. univ.; **A. Hotineanu**, dr. hab. în șt med., conf. univ.; **V. Cazacov**, dr. în șt med., conf. univ.; **A. Cazac**, dr. în șt med., conf. univ.; **A. Ferdohleb**, dr. în șt med., conf. univ.; **Mariana Bujac**, dr. în șt med., cercetător științific; **E. Bortă**, **A Hurmuzache**, cercet. științific; **V. Țurcan**, **S. Burgoci**, cercetător științific stagiar. **A fost implementat:** din 2013.01.01. În IMSP Spitalul Clinic Republican, Spitalul Clinic municipal “Sfânta Treime”, IMSP CNPȘMU.
9. **Denumirea ofertei pentru implementare:** Implimentarea procedeelelor chirurgicale electiv adreseate pacienților cu duodenostază pe fondal de malrotație duodenală. **Autor:** **V. Hotineanu**, dr. hab. în șt med., Prof. Univ.; **A. Hotineanu**, dr. hab. în șt med., conf. univ.; **A. Cazac**, dr. în șt med., conf. univ.; **A. Ferdohleb**, dr. în șt med., conf. univ.; **E. Bortă**, **A Hurmuzache**, cercet. științific. **A fost implementat:** din 2013.01.01. În IMSP Spitalul Clinic Republican, Spitalul Clinic municipal “Sfânta Treime”, IMSP CNPȘMU, IMSP, Institutul Oncologic.

2014

1. **Anghelici Gheorghe, Corcimar I** Metodă de hemostază a plăgilor după necrectomie la pacienții cu coagulopatii severe. Act de implimentare nr.8.
2. **Anghelici Gheorghe, Crudu Oleg.** Metodă de colecistectomie laparoscopică la pacienții cu ciroză hepatică. Act de implimentare nr.10.
3. **Anghelici Gheorghe, Mammadova Ulviyya.** Utilizare a Toxivenolului pentru tratamentul gastropatiilor portale in ciroza hepatica. Act de implimentare nr.12.
4. **Anghelici Gheorghe, Crudu Oleg** Utilizare a Toxivenolului pentru tratamentul cirozei hepatice avansate asociate cu insuficienta cardiaca Act de implimentare nr.15.
5. **Anghelici Gheorghe, Samohvalov Serghei.** Metoda de decontaminare selectiva a tractului gastrointestinal in sindromul insuficientei intestinale. Act de implimentare nr.3.
6. **Denumirea ofertei pentru implementare:** Optimizarea diagnosticului și tratamentului a cancerului hepatic primar și metastatic. **Autor:** **V. Hotineanu**, dr. hab. în șt med., Prof. Univ.; **A. Hotineanu**, dr. hab. în șt med., Prof. Univ.; **S. Burgoci**, cercetător științific stagiar. **A fost implementat:** din 2014.01.01. În IMSP Spitalul Clinic Republican, Spitalul Clinic municipal “Sfânta Treime”, IMSP CNPȘMU, IMSP Institutul Oncologic.
7. **Denumirea ofertei pentru implementare:** A fost studiat managementul chirurgical în transplantul hepatic de la donator în moarte cerebrală. S-a prelucrat tehnica chirurgicală în realizarea transplantului de la donator în moarte cerebrală. **Autor:** **V. Hotineanu**, dr. hab. în șt med., Prof. univ.; **A. Hotineanu**, dr. hab. în șt med., Prof. univ.; **S. Burgoci**, cercetător științific stagiar; **Gr. Ivancov**, șef secție, doctorand. **A fost implementat:** din 2014.01.01. În IMSP Spitalul Clinic Republican, Spitalul Clinic municipal “Sfânta Treime”.
8. **Denumirea ofertei pentru implementare:** Au fost implementate protocoalele clinice de conduită pre- și postoperatorie la pacenții cu transplant hepatic. **Autor:** **V. Hotineanu**, dr.

hab. în șt med., Prof. univ.; **A. Hotineanu**, dr. hab. în șt med., Prof. univ.; **S. Burgoci**, cercetător științific stagiar; **Gr. Ivancov**, sef secție, doctorand. **A fost implementat:** din 2014.01.01. În IMSP Spitalul Clinic Republican.

9. **Denumirea ofertei pentru implementare:** Au fost studiate aspectele anatomice și implimentate tehnicile chirurgicale aplicate în tumorile Klatkin complicate cu icter mecanic și afectare importantă a vaselor pediculului hepatic și a parenchimului hepatic. **Autor:** **V. Hotineanu**, dr. hab. în șt med., Prof. Univ.; **A. Hotineanu**, dr. hab. în șt med., Prof. Univ.; **A. Cazac**, dr. în șt med., conf. univ.; **A. Ferdohle**, dr. în șt med., conf. univ.; **Mariana Bujac**, dr. în șt med., cercetător științific; **S. Burgoci**, cercetător științific stagiar; **Gr. Ivancov**, sef secție, doctorand. **A fost implementat:** din 2014.01.01. În IMSP Spitalul Clinic Republican, Spitalul Clinic municipal “Sfinta Treime”, IMSP CNPȘMU

2015

1. **Anghelici Gheorghe** Metoda de tratament miniinvaziv al metastazelor masive hepatice. Act de implimentare nr.3.

2. **Anghelici Gheorghe** Metoda de tratament miniinvaziv al cancerului hepatic metastatic pe fundal de ciroza., Act de implimentare nr.4.

3. **ANGHELICI Gheorghe, CRUDU Oleg, ; DANU Matriona, ; LUPU Gheorghe,** ;Metoda de tratament laparoscopic al ascit-peritonitei bacteriene spontane in ciroza hepatica decompensate. Act de implimentare nr.1.

4. **ANGHELICI Gheorghe, CRUDU Oleg,** Metoda de tratament al peritonitei spontane anaerobe in ciroza hepatica decompensata cu sindrom hepato-renal. Act de implimentare nr.2.

5. **ANGHELICI Gheorghe, CRUDU Oleg, MAMMADOVA Ulviyya, PAVLIUC Galina.**Utilizarea propionatului de 3-(2, 2, 2-trimetilhidraziniu) dihidrat pentru tratamentul gastropatiilor portale la pacientii cu ciroza hepatica.,Act de implimentare nr.5.

6. **ANGHELICI Gheorghe, CRUDU Oleg, MAMMADOVA Ulviyya, PAVLIUC Galina.** Utilizarea propionatului de 3-(2, 2, 2-trimetilhidraziniu) dihidrat pentru tratamentul pacientilor cu ciroza hepatica avansata asociata cu insuficienta cardiac. Act de implimentare nr.6.

7. **Denumirea ofertei pentru implementare:** Managementul chirurgical în transplantul hepatic de la donator în moarte cerebrală. Prelucrarea tehnicii chirurgicale a transplantului hepatic de la donator în moarte cerebrală. **Autor:** **V. Hotineanu**, dr. hab. în șt med., Prof. Univ., Membru corespondent al AȘ din RM; **A. Hotineanu**, dr. hab. în șt med., Prof. Univ.; **S. Burgoci**, cercetător științific stagiar. **A fost implementat:** din 2015.01.01. În IMSP Spitalul Clinic Republican, Spitalul Clinic municipal “Sfinta Treime” , IMSP CNPȘMU.

8. **Denumirea ofertei pentru implementare:** Protocelele clinice de conduită pre- și postoperatorie la pacienți cu transplant hepatic. **Autor:** **V. Hotineanu**, dr. hab. în șt med., Prof. Univ., Membru corespondent al AȘ din RM; **A. Hotineanu**, dr. hab. în șt med., Prof. Univ.; **S. Burgoci**, cercetător științific stagiar. **A fost implementat:** din 2015.01.01. În IMSP Spitalul Clinic Republican, Spitalul Clinic municipal “Sfinta Treime” , IMSP CNPȘMU.

9. **Denumirea ofertei pentru implementare:** Prelucarea tehnicilor chirurgicale aplicate în tratamentul tumorilor zonei hepato-bilio-pancreatice cu invazie în organele adiacente și vasele magistrale. **Autor:** **V. Hotineanu**, dr. hab. în șt med., Prof. Univ., Membru corespondent al AȘ din RM; **A. Hotineanu**, dr. hab. în șt med., Prof. Univ.; **Vladimir Cazacov**, dr. hab. în șt med., conf. univ.; **Anatol Cazac**, dr. în șt med., conf. univ.; **Alexandru Ferdohle**, dr. în șt med., conf. univ.; **S. Burgoci**, cercetător științific stagiar. **A fost implementat:** din 2015.01.01. În IMSP Spitalul Clinic Republican, Spitalul Clinic municipal “Sfinta Treime” , IMSP CNPȘMU, IMSP Institutul Oncologic.

10. **Denumirea ofertei pentru implementare:** Optimizarea tehnicilor chirurgicale a rezecțiilor hepatice inclusiv principiile de prelevare și pregătire de grefă hepatică. **Autor:** **V. Hotineanu**, dr. hab. în șt med., Prof. Univ., Membru corespondent al AȘ din RM; **A. Hotineanu**, dr. hab. în șt med., Prof. Univ.; **Vladimir Cazacov**, dr. hab. în șt med., conf. univ.;

Anatol Cazac, dr. în șt med., conf. univ.; **Alexandru Ferdohleb**, dr. în șt med., conf. univ.; **S. Burgoci**, cercetător științific stagiar. **A fost implementat:** din 2015.01.01. În IMSP Spitalul Clinic Republican, Spitalul Clinic municipal “Sfânta Treime”, IMSP CNPȘMU, IMSP Institutul Oncologic.

11. **Denumirea ofertei pentru implementare:** Stabilirea indicațiilor pentru abordarea chirurgicală miniinvazivă adresate pacienților cu patologii a organelor endocrine, perfectarea tehnicilor chirurgicale miniinvazive adresate acestor pacienți. Definierea algoritmului chirurgical în dependență de tipul morfologic prezent. **Autor:** **V. Hotineanu**, dr. hab. în șt med., Prof. Univ., Membru corespondent al AȘ din RM; **A. Hotineanu**, dr. hab. în șt med., Prof. Univ.; **Vladimir Cazacov**, dr. hab. în șt med., conf. univ.; **Alexandru Iliadi** dr. în șt med., conf. univ.; **Mariana Bujac**, dr. în șt med., cercetător științific superior. **A fost implementat:** din 2015.01.01. În IMSP Spitalul Clinic Republican, Spitalul Clinic municipal “Sfânta Treime”, IMSP CNPȘMU.

12. **Denumirea ofertei pentru implementare:** Perfectarea tehnicii colectomiei laparoscopice. **Autor:** **V. Hotineanu**, dr. hab. în șt med., Prof. Univ., Membru corespondent al AȘ din RM; **A. Hotineanu**, dr. hab. în șt med., Prof. Univ.; **Vladimir Cazacov**, dr. hab. în șt med., conf. univ.; **V. Bendelic**, dr. în șt med., conf. univ.; **T. Timiș**, dr. în șt med., conf. univ.; **V. Țurcan**, cercetător științific. **A fost implementat:** din 2015.01.01. În IMSP Spitalul Clinic Republican, Spitalul Clinic municipal “Sfânta Treime”, IMSP CNPȘMU, IMSP Institutul Oncologic.

13. **Denumirea ofertei pentru implementare:** Stentările etapizate și seriate în soluționarea obstrucțiilor căilor biliare complicate cu icter mecanic și angiocolită acută purulentă. **Autor:** **V. Hotineanu**, dr. hab. în șt med., Prof. Univ., Membru corespondent al AȘ din RM; **A. Hotineanu**, dr. hab. în șt med., Prof. Univ.; **Vladimir Cazacov**, dr. hab. în șt med., conf. univ.; **Anatol Cazac**, dr. în șt med., conf. univ.; **Alexandru Ferdohleb**, dr. în șt med., conf. univ.; **S. Burgoci**, cercetător științific stagiar. **A fost implementat:** din 2015.01.01. În IMSP Spitalul Clinic Republican, Spitalul Clinic municipal “Sfânta Treime”, IMSP CNPȘMU, IMSP Institutul Oncologic.

14. **CEBAN E., BANOV P., ȘEPELI D., GALESCU A.** Act de implementare. „Metodă de determinare a structurii chimice a calculilor urinari cu aplicarea spectroscopiei în infraroșu cu transformata Fourier”. IMSP SCR, secția Urologie, Chișinău, 2013-2015.

15. **CEBAN E., BANOV P.** Act de implementare. „Algoritmul de evaluare metabolică a pacienților cu urolitiază recidivantă”. IMSP SCR, secția Urologie, Chișinău, 2013-2015

Inovații

2012

1. **SAMOHVALOV S., MORARU V.** Metodă de diagnostic a sindromului de insuficiență intestinală postoperatorie prin electrogastroenterografia computerizată. Certificat de Inovator Nr. 5131 din 26.06.2012 USMF „Nicolae Testemițanu”.

2. **SAMOHVALOV S.** Metoda de tratament a sindromului de insuficiență intestinală postoperatorie prin electrostimularea cu biorezonanță indirectă cu unde milimetrice. Certificat de Inovator Nr. 5132 din 26.06.2012 USMF „Nicolae Testemițanu”.

3. **SAMOHVALOV, S., ANGHELICI Gh., CRUDU O.** Metoda de investigație a fenomenului de translocare bacteriană în cadrul peritonitei induse. Certificat de Inovator Nr. 5133 din 26.06.2012 USMF „Nicolae Testemițanu”.

4. **MEREUȚĂ, I., CAPROȘ, N., OLARU, A.** Metodă de biopsie în tumorile metastatice vertebrale. Numărul – 5137. Data înregistrării - 11.09.2012.

5. **MEREUȚĂ, I., CAPROȘ, N., OLARU, A.** Metodă de ablație prin radiofrecvență/electroablație a metastazelor. Numărul – 5138. Data înregistrării - 11.09.2012.

6. **CAPROȘ, N., MEREUȚĂ, I., OLARU, A.** Metodă combinată minim invazivă de tratament chirurgical al tumorilor vertebrale secundare polisegmentare cu focar primar

neidentificat, complicate cu fracturi patologice. Numărul – 5139. Data înregistrării - 23.09.2012.

7. OLARU, A., MEREUȚĂ, I., CAPROȘ, N. Metodă de cimentoplastie vertebrală în tumorile primare și metastatice. Numărul – 5140. Data înregistrării - 23.09.2012.

2013

1. GUȚU-BAHOV, C., COJOCARU, V., RUSU, P., CAZACU, GH., GURSCHI, N. Metoda de tratament a insuficienței cardiace acute severe, dezvoltată pe fondal de infarct miocardic acut, cu levosimendan administrat în infuzie continuă. Certificate de inovator nr.5225 din 09.04.2013, USMF “N.Testemițanu”.

2. GUȚU-BAHOV, C., COJOCARU, V., RUSU, P., CAZACU, GH., GURSCHI, N. Metoda de diagnosticare a severității insuficienței cardiace acute în cadrul infarctului miocardic acut prin aprecierea nivelului markerului BNP. Certificate de inovator nr. 5248 din 25.07.2013, USMF “N.Testemițanu”

Alte tipuri de rezultate documentate (metode, procedee, tehnologii, materiale, substanțe, soft-uri etc.

2011

1. „Aprecierea concentrației D-dimerilor serici cu scop diagnostic al ischemiei mezenterice acute.”

Executorii: Academician al AȘ RM, Profesor Universitar, Dr.hab. în med., **Gh.Ghidirim**, conf. cerc., dr. hab. în med., **I.Mișin**, dr. în med. **I. Gagauz**, cer. șt- **Gh. Zastavnițchi**.

Conducătorul: Academician al AȘ RM, Profesor Universitar, Dr.hab. în med., **Gh.Ghidirim**

Volumul implementării, efectul economic (social): Ameliorarea rezultatelor diagnostic și tratamentului, letalității postoperatorii, reabilitarea și reintegrarea socio-economică completă a pacienților. Certificat de inovator, nr.2, 17.01.2011, CNȘPMU.

2. „Determinarea nivelului procalcitoninei sanguine pentru diagnosticarea necrozei intestinale la pacienții cu ischemie mezenterică acută.”

Executorii: Academician al AȘ RM, Profesor Universitar, Dr.hab. în med., **Gh.Ghidirim**, conf. cerc., dr. hab. în med., **I.Mișin**, dr. în med., **I. Gagauz**.

Conducătorul: Academician al AȘ RM, Profesor Universitar, Dr.hab. în med., **Gh.Ghidirim**.

Volumul implementării, efectul economic (social): Ameliorarea rezultatelor diagnostic și tratamentului, letalității postoperatorii, reabilitarea și reintegrarea socio-economică completă a pacienților. Certificat de inovator, nr.3, 14.02.2011, CNȘPMU.

3. „Utilizarea indexului hiperglicemiei sanguine în diagnosticul ischemiei mezenterice acute.”

Executorii: Academician al AȘ RM, Profesor Universitar, Dr.hab. în med., **Gh.Ghidirim**, conf. cerc., dr. hab. în med., **I.Mișin**, dr. în med., **I. Gagauz**.

Conducătorul: Academician al AȘ RM, Profesor Universitar, Dr.hab. în med., **Gh.Ghidirim**.

Volumul implementării, efectul economic (social): Ameliorarea rezultatelor diagnostic și tratamentului, letalității postoperatorii, reabilitarea și reintegrarea socio-economică completă a pacienților. Certificat de inovator, nr.9, 13.06.2011, CNȘPMU.

4. „Aprecierea concentrației plasmogenului în sânge pentru diagnosticarea ischemiei mezenterice acute.”

Executorii: Academician al AȘ RM, Profesor Universitar, Dr.hab. în med., **Gh.Ghidirim**, conf. univ., dr. hab. în med., **I. Mișin**, dr. în med. **I. Gagauz**.

Conducătorul: Academician al AȘ RM, Profesor Universitar, Dr.hab. în med., **Gh.Ghidirim**.

Volumul implementării, efectul economic (social): Ameliorarea rezultatelor diagnostic și tratamentului, letalității postoperatorii, reabilitarea și reintegrarea socio-economică completă a pacienților. Certificat de inovator, nr.22, 12.09.2011, CNȘPMU.

5. Gh.Ghidirim, A. Suman, A.Dolghii. Colangiopancreatografie retrogradă endoscopică ca etapă de tratament a colecistitei acute calculoase complicate. Certificat de inovator nr. 10 din 07.02.2011.

6. Gh.Ghidirim, Gh. Rojnoveanu, A. Suman, A.Dolghii Combinarea tehnicilor chirurgicale laparoscopice și endoscopice în tratamentul colecistitei calculoase acute complicate. Certificat nr. 11 din 14.02.2011.

7. Gh.Ghidirim, A. Suman, A.Dolghii. Tratamentul laparo-endoscopic în colecistita acută calculoasă complicată cu icter mecanic. Certificat de inovator nr. 13. 04.04.2011.

8. Gh.Ghidirim, A. Suman, A.Dolghii. Tratamentul laparoscopic al colecistitei acute calculoase cu complicații purulente (abces perivezicular și subhepatic, peritonită locală). Certificat nr. 14. 04.03.2011.

9. „Utilizarea tratamentului ischemiei mezenterice acute cu utilizarea laparoscopiei combinate cu presiune topică negativă.”. Executori: Academician al AȘ RM, Profesor Universitar, Dr.hab. în med., **Gh.Ghidirim**, conf. univ., dr. hab. în med., **I. Mișin**, dr în med. **I. Gagauz**.

Conducătorul: Academician al AȘ RM, Profesor Universitar, Dr.hab. în med., **Gh.Ghidirim**.

Volumul implementării, efectul economic (social): Ameliorarea rezultatelor diagnostic și tratamentului, letalității postoperatorii, reabilitarea și reintegrarea socio-economică completă a pacienților. Certificat de inovator, nr.27, 01.11.2011, CNȘPMU.

10. Metodă de profilaxie a limforeei în platiile peretelui abdominal

Executori: Academician al AȘ RM, Profesor Universitar, Dr.hab. în med., **Gh.Ghidirim**, conf. univ., dr. în med., **Gh. Conțu**

Conducătorul: Academician al AȘ RM, Profesor Universitar, Dr.hab. în med., **Gh.Ghidirim**

Locul implementării (întreprinderea, organizația): Chișinău, Centrul Național Științifico-Practic Medicină de Urgență

Volumul implementării, efectul economic (social) preconizat sau real: Ameliorarea rezultatelor tratamentului, reducerea duratei de spitalizare, letalității postoperatorii, reabilitarea și reintegrarea socio-economică completă a pacienților

11. “Procedeu de plasare a steplerelor în bypasul Greenwille.”

Executori: Academician al AȘ RM, Profesor Universitar, Dr.hab. în med., **Gh.Ghidirim**, conf. univ., dr. în med., **Gh. Conțu**

Conducătorul: Academician al AȘ RM, Profesor Universitar, Dr.hab. în med., **Gh.Ghidirim**

Locul implementării (întreprinderea, organizația): Chișinău, Centrul Național Științifico-Practic Medicină de Urgență

Volumul implementării, efectul economic (social) preconizat sau real: Ameliorarea rezultatelor tratamentului, reducerea duratei de spitalizare, letalității postoperatorii, reabilitarea și reintegrarea socio-economică completă a pacienților.

12. Metodă de profilaxie a necrozelor marginale în operația de reconstrucție mamară TRAM

Executori: Academician al AȘ RM, Profesor Universitar, Dr.hab. în med., **Gh.Ghidirim**, conf. univ., dr. în med., **Gh. Conțu**

Conducătorul: Academician al AȘ RM, Profesor Universitar, Dr.hab. în med., **Gh.Ghidirim**

Locul implementării (întreprinderea, organizația): Chișinău, Centrul Național Științifico-Practic Medicină de Urgență

Volumul implementării, efectul economic (social) preconizat sau real: Ameliorarea rezultatelor tratamentului, reducerea duratei de spitalizare, letalității postoperatorii, reabilitarea și reintegrarea socio-economică completă a pacienților.

13. Utilizarea implantului siliconic pentru tratament estetic în caz de pectus excavatum

Executori: Academician al AȘ RM, Profesor Universitar, Dr.hab. în med., **Gh.Ghidirim**, conf. univ., dr. în med., **Gh. Conțu**

Locul implementării (întreprinderea, organizația): Chișinău, Centrul Național Științifico-Practic Medicină de Urgență

Volumul implementării, efectul economic (social) preconizat sau real: Ameliorarea rezultatelor tratamentului, reducerea duratei de spitalizare, letalității postoperatorii, reabilitarea și reintegrarea socio-economică completă a pacienților.

2012

1. „Metoda de papilectomie endoscopică prin tracțiune (cu balon).”
Executorii: Academician al AȘ RM, Profesor Universitar, Dr.hab. în med., **Gh.Ghidirim**, conf. cerc., dr. hab. în med., **I.Mișin**, dr în med. **Istrate V.**
Conducătorul: Academician al AȘ RM, Profesor Universitar, Dr.hab. în med., **Gh.Ghidirim**
Volumul implementării, efectul economic (social): Ameliorarea rezultatelor tratamentului, reducerea duratei de spitalizare, letalității postoperatorii, reabilitarea și reintegrarea socio-economică completă a pacienților. Certificat de inovator nr.5000, de la 28.02.2012, Universitatea de Stat de Medicină și Farmacie „N.Testemițanu”.
2. „Rezecția endoscopică de mucoasă cu ansa a leziunilor displazice și neoplazice a mucoasei tractului intestinal (TGI).” Executorii: Academician al AȘ RM, Profesor Universitar, Dr.hab. în med., **Gh.Ghidirim**, conf. cerc., dr. hab. în med., **I.Mișin**, dr în med. **Istrate V.**
Conducătorul: Academician al AȘ RM, Profesor Universitar, Dr.hab. în med., **Gh.Ghidirim.**
Volumul implementării, efectul economic (social): Ameliorarea rezultatelor tratamentului, reducerea duratei de spitalizare, letalității postoperatorii, reabilitarea și reintegrarea socio-economică completă a pacienților. Certificat de inovator nr.5000, de la 28.02.2012, Universitatea de Stat de Medicină și Farmacie „N.Testemițanu”.
3. „Dissecția endoscopică submucoasă a leziunilor displazice și neoplazice a mucoasei tractului intestinal (TGI). ” Executorii: Academician al AȘ RM, Profesor Universitar, Dr.hab. în med., **Gh.Ghidirim**, conf. cerc., dr. hab. în med., **I.Mișin**, dr în med. **Istrate V.**
Conducătorul: Academician al AȘ RM, Profesor Universitar, Dr.hab. în med., **Gh.Ghidirim.**
Volumul implementării, efectul economic (social): Ameliorarea rezultatelor tratamentului, reducerea duratei de spitalizare, letalității postoperatorii, reabilitarea și reintegrarea socio-economică completă a pacienților. Certificat de inovator nr. 5030, de la 28.02.2012, Universitatea de Stat de Medicină și Farmacie „N.Testemițanu”.
4. „Rezecția endoscopică de mucoasă cu atașament distal a leziunilor displazice și neoplazice a mucoasei tractului intestinal (TGI).” Executorii: Academician al AȘ RM, Profesor Universitar, Dr.hab. în med., **Gh.Ghidirim**, conf. univ., dr. hab. în med., **I. Mișin**, dr în med. **Istrate V.**
Conducătorul: Academician al AȘ RM, Profesor Universitar, Dr.hab. în med., **Gh.Ghidirim.**
Volumul implementării, efectul economic (social): Ameliorarea rezultatelor tratamentului, reducerea duratei de spitalizare, letalității postoperatorii, reabilitarea și reintegrarea socio-economică completă a pacienților. Certificat de inovator nr.5029, de la 28.02.2012, Universitatea de Stat de Medicină și Farmacie “N.Testemițanu”
5. Rezecția endoscopică de mucoasă prin tracțiune a leziunilor displazice și neoplazice a mucoasei tractului intestinal (TGI).
Executorii: Academician al AȘ RM, Profesor Universitar, Dr.hab. în med., **Gh.Ghidirim**, conf. cerc., dr. hab. în med., **I.Mișin**, dr în med. **Istrate V.**
Conducătorul: Academician al AȘ RM, Profesor Universitar, Dr.hab. în med., **Gh.Ghidirim**
Volumul implementării, efectul economic (social) preconizat sau real: Ameliorarea rezultatelor tratamentului, reducerea duratei de spitalizare, letalității postoperatorii, reabilitarea și reintegrarea socio-economică completă a pacienților. Certificat de inovator no.5026, de la 28.02.2012, Universitatea de Stat de Medicină și Farmacie “N.Testemițanu”
6. Rezecția endoscopică de mucoasă prin bandare a leziunilor displazice și neoplazice a mucoasei tractului intestinal (TGI)
Executorii: Academician al AȘ RM, Profesor Universitar, Dr.hab. în med., **Gh.Ghidirim**, conf. cerc., dr. hab. în med., **I.Mișin**, dr în med. **Istrate V.**
Conducătorul: Academician al AȘ RM, Profesor Universitar, Dr.hab. în med., **Gh.Ghidirim**
Locul implementării (întreprinderea, organizația): SCM nr.5, Chișinău, Centrul Național Științifico-Practic Medicină de Urgență

Volumul implementării, efectul economic (social) preconizat sau real: Ameliorarea rezultatelor tratamentului, reducerea duratei de spitalizare, letalității postoperatorii, reabilitarea și reintegrarea socio-economică completă a pacienților. Certificat de inovator no.5027, de la 28.02.2012, Universitatea de Stat de Medicină și Farmacie “N.Testemițanu”

7. Papilectomie cu ansa

Executorii: Academician al AȘ RM, Profesor Universitar, Dr.hab. în med., **Gh.Ghidirim**, conf. cerc., dr. hab. în med., **I.Mișin**, dr în med. **Istrate V.**

Conducătorul: Academician al AȘ RM, Profesor Universitar, Dr.hab. în med., **Gh.Ghidirim**

Locul implementării (întreprinderea, organizația): SCM nr.5, Chișinău, Centrul Național Științifico-Practic Medicină de Urgență

Volumul implementării, efectul economic (social) preconizat sau real: Ameliorarea rezultatelor tratamentului, reducerea duratei de spitalizare, letalității postoperatorii, reabilitarea și reintegrarea socio-economică completă a pacienților. Certificat de inovator no.5028, de la 28.02.2012, Universitatea de Stat de Medicină și Farmacie “N.Testemițanu”

8. Atașamente distale pe endoscop pentru disecție endoscopică submucoasă

Executorii: Academician al AȘ RM, Profesor Universitar, Dr.hab. în med., **Gh.Ghidirim**, conf. cerc., dr. hab. în med., **I.Mișin**, dr în med. **Istrate V.**

Conducătorul: Academician al AȘ RM, Profesor Universitar, Dr.hab. în med., **Gh.Ghidirim**

Locul implementării (întreprinderea, organizația): SCM nr.5, Chișinău, Centrul Național Științifico-Practic Medicină de Urgență

Volumul implementării, efectul economic (social) preconizat sau real: Ameliorarea rezultatelor tratamentului, reducerea duratei de spitalizare, letalității postoperatorii, reabilitarea și reintegrarea socio-economică completă a pacienților. Certificat de inovator no.5029, de la 28.02.2012, Universitatea de Stat de Medicină și Farmacie “N.Testemițanu”

2013

1. „Mucocelul apendicular: algoritm diagnostic-curativ optimizat.” **Executorii:** Academician al AȘ RM, Profesor universitar, Dr.hab. în med., **Gh.Ghidirim**, conf. cerc., dr. hab. în med., **I.Mișin**, Profesor universitar, Dr.hab. în med., **Rojnoveanu Gh.**, dr în med., **Mișina Ana**, **Vozian M.**, dr în med., **Zastavnițchi Gh.**

Conducătorul: Academician al AȘ RM, Profesor Universitar, Dr.hab. în med., **Gh.Ghidirim.**

Volumul implementării, efectul economic (social): Ameliorarea rezultatelor tratamentului, reducerea duratei de spitalizare, letalității postoperatorii, reabilitarea și reintegrarea socio-economică completă a pacienților. Certificat de inovator, nr.6, de la 12.04.2013, CNȘPMU.

2. „Metodă de hemostază pentru hemoragie masivă în caz de sindrom mallory-weiss asociat cu modificări cicatriceale ale mucoasei și eradicării finisate a venelor esofagiene după ligaturarea endoscopică.” **Executorii:** Academician al AȘ RM, Profesor universitar, Dr.hab. în med., **Gh.Ghidirim**, conf. cerc., dr. hab. în med., **I.Mișin**, dr **Gh.Bunic**

Conducătorul: Academician al AȘ RM, Profesor Universitar, Dr.hab. în med., **Gh.Ghidirim.**

Volumul implementării, efectul economic (social): Ameliorarea rezultatelor tratamentului, reducerea duratei de spitalizare, letalității postoperatorii, reabilitarea și reintegrarea socio-economică completă a pacienților. Certificat de inovator, nr.7, de la 07.05.2013, CNȘPMU.

3. „Metoda de rezolvare a stenozelor esofagiene la pacienții cu hipertensiune portala survenite în urma aplicării sondei Blackmoore.”

Executorii: Academician al AȘ RM, Profesor Universitar, Dr.hab. în med., **Gh.Ghidirim**, conf. cerc., dr. hab. în med., **I.Mișin**, dr **Gh.Bunic**

Conducătorul: Academician al AȘ RM, Profesor Universitar, Dr.hab. în med., **Gh.Ghidirim.**

Volumul implementării, efectul economic (social): Ameliorarea rezultatelor tratamentului, reducerea duratei de spitalizare, letalității postoperatorii, reabilitarea și reintegrarea socio-economică completă a pacienților. Certificat de inovator, nr.25, de la 12.09.2013, CNȘPMU.

4. „Metoda endoscopică de hemostază în cazul ulcerelor esofagiene în rezultatul ligaturării varicelor esofagiene.” Executorii: Academician al AȘ RM, Profesor Universitar, Dr.hab. în med., **Gh.Ghidirim**, conf. cerc., dr. hab. în med., **I.Mișin**, dr **Gh.Bunic**
Conducătorul: Academician al AȘ RM, Profesor Universitar, Dr.hab. în med., **Gh.Ghidirim**.
Volumul implementării, efectul economic (social): Ameliorarea rezultatelor tratamentului, reducerea duratei de spitalizare, letalității postoperatorii, reabilitarea și reintegrarea socio-economică completă a pacienților. Certificat de inovator, nr.26, de la 02.09.2013, CNȘPMU.
5. „Securizarea anastomozei colonice prin aplicarea locală a plasmei cu concentrația sporită de trombocite.” Executorii: Academician al AȘ RM, Profesor Universitar, Dr.hab. în med., **Gh.Ghidirim**, conf. cerc., dr. hab. în med., **I.Mișin**, as.un. E.**Pleşco**.
Conducătorul: Academician al AȘ RM, Profesor Universitar, Dr.hab. în med., **Gh.Ghidirim**.
Volumul implementării, efectul economic (social): Ameliorarea rezultatelor tratamentului, reducerea duratei de spitalizare, letalității postoperatorii, reabilitarea și reintegrarea socio-economică completă a pacienților. Certificat de inovator, nr.27, de la 05.09.2013, CNȘPMU.
6. „Securizarea anastomozei colonice prin aplicarea locală a adezivului tisular latex.”
Executorii: Academician al AȘ RM, Profesor Universitar, Dr.hab. în med., **Gh.Ghidirim**, conf. cerc., dr. hab. în med., **I.Mișin**, as.un. E.**Pleşco**.
Conducătorul: Academician al AȘ RM, Profesor Universitar, Dr.hab. în med., **Gh.Ghidirim**.
Volumul implementării, efectul economic (social): Ameliorarea rezultatelor tratamentului, reducerea duratei de spitalizare, letalității postoperatorii, reabilitarea și reintegrarea socio-economică completă a pacienților. Certificat de inovator, nr.28, de la 09.09.2013, CNȘPMU.
7. „Diagnosticul ecografic al leziunilor mucinoase ale apendicelui și al complicațiilor acestora.”
Executorii: Academician al AȘ RM, Profesor universitar, Dr.hab. în med., **Gh.Ghidirim**, conf. cerc., dr. hab. în med., **I.Mișin**, Profesor universitar, Dr.hab. în med., **Rojnoveanu Gh.**, dr în med., **Mișina Ana**, **Vozian M**.
Conducătorul: Academician al AȘ RM, Profesor Universitar, Dr.hab. în med., **Gh.Ghidirim**.
Volumul implementării, efectul economic (social): Ameliorarea rezultatelor tratamentului, reducerea duratei de spitalizare, letalității postoperatorii, reabilitarea și reintegrarea socio-economică completă a pacienților. Certificat de inovator, nr.33, de la 11.11.2013, CNȘPMU.
8. „Crearea modelului experimental al pseudomixomului peritoneal”
Executorii: Academician al AȘ RM, Profesor universitar, Dr.hab. în med., **Gh.Ghidirim**, conf. cerc., dr. hab. în med., **I.Mișin**, Profesor universitar, Dr.hab. în med., **Rojnoveanu Gh.**, **Vozian M.**, dr în med., **Zastavnițchi Gh**.
Conducătorul: Academician al AȘ RM, Profesor Universitar, Dr.hab. în med., **Gh.Ghidirim**.
Volumul implementării, efectul economic (social): Ameliorarea rezultatelor tratamentului, reducerea duratei de spitalizare, letalității postoperatorii, reabilitarea și reintegrarea socio-economică completă a pacienților. Certificat de inovator, nr.34, de la 11.11.2013, CNȘPMU.
9. Utilizarea metodei de abordare nonlaparotomică a plăgilor posttraumatice cu eviscerație de oment
Executorii: Academician al AȘ RM, Profesor Universitar, Dr.hab. în med., **Gh.Ghidirim**, Profesor universitar, Dr.hab. în med., **Rojnoveanu Gh.**, dr în med. **Țiņțari St**.
Conducătorul: Academician al AȘ RM, Profesor Universitar, Dr.hab. în med., **Gh.Ghidirim**
Locul implementării (întreprinderea, organizația): Chișinău, Centrul Național Științifico-Practic Medicină de Urgență
Volumul implementării, efectul economic (social) preconizat sau real: Ameliorarea rezultatelor tratamentului, reducerea duratei de spitalizare, letalității postoperatorii, reabilitarea și reintegrarea socio-economică completă a pacienților. Certificat de inovator no.1, de la 17.01.2013, CNȘPMU
10. Aplicarea metodologiei abordării diferențiate în baza tabloului clinic pentru pacienții traumatizați cu plăgi ale abdomenului

Executorii: Academician al AȘ RM, Profesor Universitar, Dr.hab. în med., **Gh.Ghidirim**, Profesor universitar, Dr.hab. în med., **Rojnoveanu Gh.**, dr în med. **Țîțari St.**

Conducătorul: Academician al AȘ RM, Profesor Universitar, Dr.hab. în med., **Gh.Ghidirim**

Locul implementării (întreprinderea, organizația): Chișinău, Centrul Național Științifico-Practic Medicină de Urgență

Volumul implementării, efectul economic (social) preconizat sau real: Ameliorarea rezultatelor tratamentului, reducerea duratei de spitalizare, letalității postoperatorii, reabilitarea și reintegrarea socio-economică completă a pacienților. Certificat de inovator no.2, de la 17.01.2013, CNȘPMU

11. Programul electronic: „Chirurgie anul V. Program, curs practic- varianta electronică”.

Certificat Nr 3729, Vladimir Hotineanu- Dr. hab. în șt. med., Prof. univ., Catedra 2 Chirurgie, Șef LCS „Chirurgie reconstructivă a tractului digestiv”, Membru Corespondent al AȘ RM, Hotineanu Adrian - Dr. hab. în șt. med., Prof. Universitar; Iliadi Alexandru - Dr. în șt. med., Conf. univ., Ferdohleb Alexandru - Dr. în șt. med., Conf. univ., Cazac Anatol - Dr. în șt. med., Conf. cercetăt., cercetător științific coordonator LCS “Chirurgia reconstructivă a tractului digestiv”, Timiș Toader - Dr. în șt. med., Conf. univ., Cazacov Vladimir - Dr. în șt. med., Conf. univ.

Are ca scop computerizarea procesului didactic, sporirea randamentului însușirii materiei teoretice și practice de către studenți și rezidenți. Eșalonarea sarcinilor și soluționarea lor consecutivă în procesul lucrărilor practice permite de a ordona succesivitatea însușirii materiei teoretice și a deprinderilor practice, iar modelarea computerizată a rezultatelor investigațiilor clinice, de laborator și instrumentale asigură obiectivizarea maximă a diagnosticului clinic și permite de a trasa algoritmul de tratament. Programul electronic a fost implementat în procesul didactic al Catedrei 2 chirurgie, USMF „N. Testemițanu”, în premieră în RM.

12. Metodă de stimulare a motilității tractului gastro-intestinal. HOTINEANU Vladimir, SCORPAN Anotolie, CAZAC Anatol, TIGHINEANU Ion, POPA Veaceslav, BRANIȘTE Fiodor. Brevet de invenție Nr.4307 (data publicării 2015.05.31). BOPI. 2015, Nr.5, 36.

Invenția se referă la nanomedicină, în special la sistemul gastro-intestinal, unde motilitatea normală este perturbată din diverse motive, iar metoda nouă permite stimularea la distanță a motilității gastrice, duodenale, intestinale prin implantarea nanoparticulelor semiconductoare în perețele tractului digestiv și excitate cu câmp ultrasonor din exterior.

Esența invenției constă în injectarea în perețele stomacului, duodenului, intestinului subțire a unei doze de suspensie de nanoparticule de nitru de galiu. Injectarea suspensiei de nano-particule poate fi efectuată sub controlul razelor Roentgen sau cu ajutorul fibrogastroduodenoscopului pentru localizarea exactă în tunica musculară a tractului digestiv. Suspensia injectată constă din nanoparticule de nitru de galiu fireforme cu diametrul ce nu depășește 100 nm, iar lungimea variază de la 0,5 până la 1 μm, care sânt dizolvate în soluție 0,9% NaCl. Ulterior, după injectarea nanoparticulelor în tunica musculară are loc activarea acestora prin intermediul câmpului ultrasonor transmis de la suprafața corpului utilizând un transductor piezoelectric alimentat de la un generator de semnale electrice. Avantajele metodei propuse față de metodele descrise anterior constau în excluderea intervenției chirurgicale pentru plasarea electrozilor necesari stimulării electrice, precum și localizarea mai eficientă a zonei supuse stimulării electrice având ca rezultat riscul minim de necrozare a țesuturilor. Produsul dat este unic și în premieră pentru RM.

2014

1. „Metoda de reconstrucție a peretelui abdominal anterior după excizia endometriomei.”

Executorii: Prof. cerc., dr. hab. în șt. med., **I. Mișin**, dr. în med., **Ana Mișina**, Dr. Zaharia S.

Conducătorul: Academician al AȘ RM, Profesor Universitar, Dr. hab. în med., **Gh.Ghidirim**

Volumul implementării, efectul economic (social): Ameliorarea rezultatelor tratamentului, reducerea duratei de spitalizare, letalității postoperatorii, reabilitarea și reintegrarea socio-

economică completă a pacienților. Certificat de inovator, nr.13, de la 07.08.2014, IMU, Certificat de inovator, nr.388, de la 05.02.2014, IMC.

2. „Utilizarea tomografiei computerizate și rezonanței magnetice nucleare în determinarea volumului intervenției chirurgicale în caz de endometriomă a peretelui abdominal ante”.

Executorii: Prof. cerc., dr. hab. în șt. med., **I.Mișin**, dr. în med., **Ana Mișina**, Dr. Zaharia S.

Conducătorul: Academician al AȘ RM, Profesor Universitar, Dr. hab. în med., **Gh.Ghidirim**.

Volumul implementării, efectul economic (social): Ameliorarea rezultatelor tratamentului, reducerea duratei de spitalizare, letalității postoperatorii, reabilitarea și reintegrarea socio-economică completă a pacienților. Certificat de inovator, nr.14, de la 07.08.2014, IMU, Certificat de inovator, nr.389, de la 03.03.2014, IMC.

3. „Utilizarea USG și dopplerografiei în diagnosticul endometriomei peretelui abdominal anterior.”

Executorii: Prof. cerc., dr. hab. în șt. med., **I.Mișin**, dr. în med., **Ana Mișina**, Dr. Zaharia S.,

Dr. **Fuior Liliana**. Conducătorul: Academician al AȘ RM, Profesor Universitar, Dr.hab. în med., **Gh.Ghidirim**.

Volumul implementării, efectul economic (social): Ameliorarea rezultatelor tratamentului, reducerea duratei de spitalizare, letalității postoperatorii, reabilitarea și reintegrarea socio-economică completă a pacienților. Certificat de inovator, nr.15, de la 07.08.2014, IMU, Certificat de inovator, nr.390, de la 15.03.2014, IMC.

4. „Metoda monitorizării hipertensiunii intraabdominale în caz de chisturi ovariene gigante”.

Executorii: Prof. cerc., dr. hab. în șt. med., **I.Mișin**, dr. în med., **Ana Mișina**, Dr. Diana Madan.

Conducătorul: Academician al AȘ RM, Profesor Universitar, Dr.hab. în med., **Gh.Ghidirim**.

Volumul implementării, efectul economic (social): Ameliorarea rezultatelor tratamentului, reducerea duratei de spitalizare, letalității postoperatorii, reabilitarea și reintegrarea socio-economică completă a pacienților. Certificat de inovator, nr.387, de la 05.02.2014, IMC.

5. Diagnosticarea ischemiei mezenterice acute: informativitatea marchelilor serologici și metodelor instrumentale. Certificat de înregistrare a obiectelor dreptului de autor și drepturilor conexe. Seria OȘ Nr.3894 din 18.03.2014

Executorii: Ghidirim Gh., Mișin I., Crăciun I.

Locul implementării (întreprinderea, organizația): Chișinău, Centrul Național Științifico-Practic Medicină de Urgență

Volumul implementării, efectul economic (social) preconizat sau real: Ameliorarea rezultatelor tratamentului, reducerea duratei de spitalizare, letalității postoperatorii, reabilitarea și reintegrarea socio-economică completă a pacienților.

6. Tratamentul chirurgical în ischemia mezenterică acută: aspecte tehnice, rezultate imediate și tardive

Certificat de înregistrare a obiectelor dreptului de autor și drepturilor conexe. Seria OȘ Nr.3895 din 18.03.2014

Executorii: Ghidirim Gh., Mișin I., Crăciun I.

Locul implementării (întreprinderea, organizația): Chișinău, Centrul Național Științifico-Practic Medicină de Urgență

Volumul implementării, efectul economic (social) preconizat sau real: Ameliorarea rezultatelor tratamentului, reducerea duratei de spitalizare, letalității postoperatorii, reabilitarea și reintegrarea socio-economică completă a pacienților.

2015

1. „Stadializarea evolutivă a proceselor reparative în anastomoză pe colon.”

Executorii: Academician al AȘ RM, Profesor Universitar, Dr.hab. în med., Gh.Ghidirim, conf. cerc., dr. hab. în med., I.Mișin, Pleșco E.; Petrovici V.; Sinișina L.

Conducătorul: Academician al AȘ RM, Profesor Universitar, Dr.hab. în med., Gh.Ghidirim.

Volumul implementării, efectul economic (social): Ameliorarea rezultatelor tratamentului, reducerea duratei de spitalizare, letalității postoperatorii, reabilitarea și reintegrarea socio-economică completă a pacienților. Seria OȘ Nr.5104 din 10.07.2015.

2. „Argumentarea utilizării adezivelor sintetice în protejarea locală a anastomozei pe colon.”

Executorii: Academician al AȘ RM, Profesor Universitar, Dr.hab. în med., Gh.Ghidirim, conf. cerc., dr. hab. în med., I.Mișin, Pleșco E.; Petrovici V.; Sinițna L.

Conducătorul: Academician al AȘ RM, Profesor Universitar, Dr.hab. în med., Gh.Ghidirim.

Volumul implementării, efectul economic (social): Ameliorarea rezultatelor tratamentului, reducerea duratei de spitalizare, letalității postoperatorii, reabilitarea și reintegrarea socio-economică completă a pacienților. Seria OȘ Nr.5105 din 10.07.2015.

3. Stadializarea evolutivă a proceselor reparative în anastomoză pe colon. Certificat de înregistrare a obiectelor dreptului de autor și drepturilor conexe. Seria OȘ Nr.5104 din 10.07.2015

Executorii: Ghidirim Gh., Mișin I., Pleșco E., Petrovici.,V, Sinițna.,L.

Locul implementării (întreprinderea, organizația): Chișinău, Centrul Național Științifico-Practic Medicină de Urgență

Volumul implementării, efectul economic (social) preconizat sau real: Ameliorarea rezultatelor tratamentului, reducerea duratei de spitalizare, letalității postoperatorii, reabilitarea și reintegrarea socio-economică completă a pacienților.

4. Argumentarea utilizării adezivelor sintetice în protejarea locală a anastomozei pe colon. Certificat de înregistrare a obiectelor dreptului de autor și drepturilor conexe. Seria OȘ Nr.5105 din 10.07.2015

Executorii: Ghidirim Gh., Mișin I., Pleșco E., Petrovici.,V, Sinițna.,L.

Locul implementării (întreprinderea, organizația): Chișinău, Centrul Național Științifico-Practic Medicină de Urgență

Volumul implementării, efectul economic (social) preconizat sau real: Ameliorarea rezultatelor tratamentului, reducerea duratei de spitalizare, letalității postoperatorii, reabilitarea și reintegrarea socio-economică completă a pacienților.

III.3. LISTA LUCRĂRILOR APĂRUTE ÎN EDITURI STRĂINE

Monografii

2014

1. SCERBINA R. Gheorghe Ghidirim – un destin împlinit. "Editura Răzeșu", Piatra Neamț 2014, România, 360p., ISBN 978-606-8187-32-7.

Dicționare

Culegeri

2011

1. BALTAGA R., BRULL S., Erori de medicație în anestezie În: «Actualități în Anestezie și Terapie Intensivă», Editori: Dorel Săndesc et al.. Editura Mirton, Timișoara, România, 2011, pp. 9-13. ISBN 978-973-52-1042-7 ; 362 p.
2. BELÎ, A. Durerea indusă în unitatea de terapie intensivă. În: «Actualități în Anestezie și Terapie Intensivă», Editori: Dorel Săndesc et al. Editura Mirton, Timișoara, România, 2011, pp. 203-214. ISBN 978-973-52-1042-7 ; 362 p.
3. BELÎ, N., ȘANDRU, S., BELÎ, A. Durerea postoperatorie persistentă: mecanisme, factori de risc, strategii preventive. În: «Recomandări în Anestezie, Terapie Intensivă și Medicină de Urgență». Editori: Dorel Săndesc et al. Editura Mirton, Timișoara, România, 2011, pp. 49-65. ISBN 978-973-52-1104-2.
4. ȘANDRU, S.; COBĂLEȚCHI, S.; FRUNZA, G. Bronhoscopia fibrooptică în anestezie. În: «Actualități în Anestezie și Terapie Intensivă», Editori: Dorel Săndesc et al. Editura Mirton, Timișoara, România, 2011, pp. 203-214. ISBN 978-973-52-1042-7 ; 362 p.

2012

1. ȘANDRU, S.; BALTAGA, R.; BELÎ, A.; COBĂLEȚCHI, S.; GUZUN, N.; ROJNOVEANU, Gh. Managementul anestezic la pacientul cu traumă hepatică. În: *Recomandări și protocoale în Anestezie, Terapie Intensivă și Medicină Urgentă*. Timișoara, România, Editura Mirton, 2012, p. 169-182. ISBN 978-973-52-1269-8

2014

1. BELÎ, A. Infecțiile nosocomiale: epidemiologie, mecanism de rezistență. În: *Actualități în anestezie și terapie intensivă. Terapie intensivă, medicină de urgență, hemotransfuzie*. Editori: COPOTOIU, S., AZAMFIREI, L. Ed. University press, Tg. Mureș, România, 2014. pp. 20-24. ISBN 978-973-169-304-0

III.4. LISTA LUCRĂRILOR APĂRUTE ÎN EDITURI DIN ȚARĂ

Monografii

2011

1. ABABII, I., CIOBANU, P., GHIDIRIM, GH., NACU, V., ȘROIT, I. Optimizarea regenerării reparatorii a țesuturilor și imunogenezei locale în contextul funcționării nanosistemelor naturale. Chișinău 2011. Tipografia centrală. 336 p. ISBN 978- 9975- 913-59-1.
2. BOUR, A. Detoxicarea enterală în tratamentul insuficienței hepatice la pacienții cu ciroză hepatică și hemoragii din varicele esofagogastrice. Chișinău, 2011, 128 p. ISBN 978-9975-47-053-7.
3. BOUR, A. Metodele miniinvazive de hemostază la pacienții cu hemoragii din varicele esofagiene și gastrice. Chișinău, 2011, 196 p. ISBN 978-9975-47-071-1.
4. CIOBANU Gh. Managementul serviciului de urgență în sistemul sănătății publice al Republicii Moldova. Tipografia Centrală, Chișinău, 2011, 540 p.
5. CIOBANU GH. Șocol. "Nova-Imprim", Chișinău, 2011, 424 p. ISBN 978-9975-4224-1-3.
6. CIUTAC, I. Valorile diagnostic-curative ale laparoscopiei în colecistita și pancreatita acută. Chișinău: CEP "Medicina", 2011, 271 p. ISBN 978-9975-913-68-3.
7. COJOCARU, V., HOTINEANU, V., COJOCARU, D., USATĂI A. Leziunea pulmonară acută (sindromul de dereșă respiratorie acută (LPA/SDRA) la bolnavii cu patologie chirurgicală. Chișinău, 2011. Tipogr."Sibis Grafica". 2011.156 p. ISBN 978-9975-4146-2-3.

2012

1. CAZACOV V. *Considerații clinico-morfologice și terapeutice în splenopatia portală*. Ch.: Tipografia „Sibis - Grafica”, 2012, 104 p. ISBN 98-9975-4146-6-1.

2013

1. GUȚU, E.; CASIAN, D.; CULIUC, V. *Tratamentul chirurgical al maladii varicoase: aspecte controversate*. Ed. Chișinău: Ericon, 2013. 251 p. ISBN 978-9975-4254-7-6.
2. CIUTAC I. *Chirurgia laparoscopică în colecistita acută și pancreatita distructivă la bolnavii cu risc operator major*. Chișinău 2013, 273 p. (Lucrarea a fost apreciată cu Premiul Academiei de Științe a RM pe anul 2014). ISBN 978-9975-113-81-6.
3. CIRIMPEI, O. *Sechele postcombustionale la locomotor, tratament și profilaxie*. Chișinău, 2013, 185 p., ISBN 978-9975-71-389-4.
4. GALEARSCHI, V., ZAPUHLÎH, G., IVANOV, M. *Reperajul ultrasonografic intraoperator în tratamentul chirurgical al tumorilor cerebrale*. Ch.: Tipografia "Bons Offices", 2013, 128 p.
5. GHERMAN, I., GHERMAN, D., BODIU, A. *Complicațiile neurologice în spondilopatia osteoporotică*. Ch.: Tipografia AȘM, 2013, 178 p.
6. GHERMAN, D., LISNIC, V., BODI, A., GHERMAN, I., EFTODIEV, E., DUMBRAVEANU, V., CHICU-HADÎCA, C., CUCOVICI, A. *Complicațiile neurologice în spondilopatia osteoporotică*. Chișinău, 2013, 128 p. ISBN 978-9975-62-342-1
7. CEBAN E. *Tratamentul multimodal al nefrolitiazii complicate*. Centrul Editorial-Poligrafic *Medicina*. Chișinău, 2013, 216 p. ISBN 978-9975-118-29-3.

2014

1. BODIU ,A. Hernia de disc lombară: Tratament chirurgical minim-invaziv endoscopic. Chișinău, 2014, 180 p. ISBN 978-9975-62-362-9
2. CEBAN E. Tratamentul multimodal al nefrolitiazii complicate. Chișinău, CEP Medicina, 2013, 216 pag.
3. CIOBANU, Gh. Resuscitarea cardiorespiratorie și cerebrală. Volumul I. Red.șt. Lidia Serghienco-ciobanu. Ch.: “Nova-Imprim”. 2014: 772 p. ISBN 978-9975-4396-9-5.
4. CIOBANU, Gh. Resuscitarea cardiorespiratorie și cerebrală. Volumul II. Red.șt. Lidia Ciobanu. Ch.: “Nova-Imprim”. 2014: 1022 p. ISBN 978-9975-4224-8-2.
5. COJOCARU, V., CERNEȚCHI, O., COȘPORMAC, V., COJOCARU, D., GAȚCAN, Ș. Sindromul HELLP. Ministerul Sănătății al Republicii Moldova.- Chișinău: Elena- V. I., 2014. 204 p. ISBN 978-9975-3022-0-3
6. DANILOV, L. Amigdalita cronică la copil. Red. S. Fleștor. Ch.: CEP Medicina, 2014. 210 p. ISBN 978-9975-118-63-7.

2015

1. ABABII, I., OSMAN, V., CABAC V. *Patologie hipofaringiană*. Ch.: Tipografia Elan Poligraf, 2015. 156 p. ISBN 978-9975-66-471-4.
2. UNGUREANU, S. *Aspecte clinice, de diagnostic și tratament ale esofagului Barrett*. Red. Ch.: Pontos, 2015 (Tipogr. “Europres”). 156 p. ISBN 978-9975-51-658-7.

Culegeri

2011

1. ȘANDRU S.; BELÎI A. Anestezia în funcție de pacient, tipurile de chirurgie și modalitățile de organizare. Editura Imprint. Chișinău, 2011, 222 p. ISBN 978-9975-4137-7-0

III.5 LISTA CAPITOLELOR DIN MONOGRAFII

În străinătate

2011

1. TĂNASE A. Activitatea Clinicii de Urologie, Dializă și Transplant renal în cadrul Spitalului Clinic Republican. Istoria Urologiei Române. București 2011, sub redacția Ion Sinescu. Nr. pag. 280, p.249

În țară

2011

1. ABABII, I.; DANILOV, L. Imunitatea locală și sistemică la copiii cu amigdalită cronică. Tratamentul etiopatogenetic. În : ABABII, I.; CIOBANU, P.; GHIDIRIM, GH.; NACU, V.; ȘROIT, I. Optimizarea regenerării reparatorii a țesuturilor și imunogenezei locale în contextul funcționării nanosistemelor naturale. Red. S. FLEȘTOR. Ch.: CEP „Medicina”, 2011, p. 192- 218. ISBN 978- 9975- 913- 59- 1.

2013

1. TĂNASE A. *Insuficiența renală acută*. Nefrologia clinică sub redacția lui Constantin Babiuc, Olga Tagadiuc, Cap.1, Chișinău 2013, Nr. pag. 272, p. 236-244.
2. TĂNASE A. *Boala cronică de rinichi*. Nefrologia clinică sub redacția lui Constantin Babiuc, Olga Tagadiuc, Cap.2, Chișinău 2013, Nr. pag. 272, p.244-261.

III.6. LISTA ARTICOLELOR ȘTIINȚIFICE APĂRUTE ÎN REVISTE DE SPECIALITATE DIN STRĂINĂTATE

ISI cu factor de impact

Articole din reviste cu factor de impact >1.0

2011

1. CEBOTARI, S.; TUDORACHE, I.; CIUBOTARU, A.; BOETHIG, D.; SARIKOUCH, S.; GOERLER, A.; LICHTENBERG, A.; CHEPTANARU, E.; BARNACIUC, S.; CAZACU, A.; MALIGA, O.; REPIN, O.; MANIUC, L.; BREYMAN, T.; HAVERICH, A. *Use of fresh decellularized allografts for pulmonary valve replacement may reduce the reoperation rate in children and young adults: early report.* Circulation. 2011 Sep 13;124(11 Suppl):S115-23. doi: 10.1161/CIRCULATIONAHA.110.012161. (IF 14,43). PubMed PMID: 21911800.

2012

1. CASIAN, D.A. Regarding an alternative treatment for varicose veins: ligation plus foam sclerotherapy. *Dermatologic Surgery.* 2012, 38(1), 146-147. ISSN 1524-4725. doi: 10.1111/j.1524-4725.2011.02212.x (IF: 1,798).

2013

1. CIUBOTARU, A.; CEBOTARI, S.; TUDORACHE, I.; BECKMANN, E.; HILFIKER, A.; HAVERICH, A. *Biological heart valves.* Biomed Tech. 2013, Oct 1;58(5):389-97. doi: 10.1515/bmt-2012-0148. (IF 1.157).PubMed.

2. KWOK A.C, FUNK L.M.,**BALTAGA R.**,LIPSITZ S.R.,MERRY A.F.,DZIEKAN G.,CIOBANU Gh.,BERRY W.R.,GAWANDE A.A. Implementation of the World Health Organization Surgical Safety Checklist, including introduction of pulse oximetry, in a resource-limited setting. *Ann Surg.*2013;257(4):633-9.ISSN 0003-4932 ISI IF: 7.188 Citat:35

2014

1. CIUBOTARU, A.; HAVERICH, A. Ex vivo Approach to Treat Failing Organs: Expanding the Limits. *European surgical research.*2014, 54, 64-74. ISSN 0014-312X. doi: 10.1159/issn.0014-312X, <http://www.karger.com/Article/FullText/367942> , (IF: 2.474)

2. CONDREA,E.,LÎȘÎI D., TIMIRGAZ ,V., CODREANU,I.,ROTARU,N. Latent spinal epidural absces revealed 4 months after esophagel perforation .*Spine E.* 2014, 14(12) 354-355, (IF: 3.220).

2015

1. CIUBOTARU, A.; HAVERICH, A. *Ex vivo approach to treat failing organs: expanding the limits.* Eur Surg Res. 2015;54(1-2):64-74. doi: 10.1159/000367942. Epub 2014 Oct 24. Review. (IF 2.474).PubMed PMID: 25358862.

2. KIM R,Y. ; KWAKY,E. ; KWOK, A. C. ; BALTAGA , R. ; CIOBANU, GH. ; MERRY, A.F., FUNK, L.M. ; LIPSITZ S.R. ; GAWANDE, A.A. ; BERRY, W.R. ; HAYNES, A.B. Sustainability and Long-term Effectiveness of the WHO Surgical Safety Checklist Combined With Pulse Oximetry in a Resource-Limited Setting: Two-Year Update From Moldova. *JAMA Surg.* 2015;150(5):473-9. Impact Factor 4.297

3. ZATIC, T., BENDELIC, E., PADUCA, A., RABIU, M., CORDUNEANU, A., GARABA, A., NOVAC, V., CURCA, C., SORBALO, I., CHIABURU, A., VEREGA, F., ANDRONIC, V., GUZUN, I., CĂPĂȚINĂ, O., ZAMĂ-MARDARI, I. Rapid assessment of

avoidable blindness and diabetic retinopathy in Republic of Moldova. *Br J Ophthalmol*. 2015 Jun; 99(6):832-6. doi: 10.1136/bjophthalmol-2014-305824 (IF: 2.976).
<http://bjo.bmj.com/content/early/2014/12/30/bjophthalmol-2014-305824>

Articole din reviste cu factor de impact 0.1-1.0

2011

1. GHIDIRIM, Gh.; MISHIN, I.; ZASTAVNITSKY, Gh. Pseudomyxoma peritonei presenting with inguinal hernia. *Chirurgia (Bucur.)*, România. 2011, 106(4), 527-529. ISSN 1221-9118. (IF: 0.56). Citat: 4
2. GHIDIRIM, Gh.; MIȘIN, I.; GAGAUZ, I.; CONDRAȚCHI, E. Aneurism al venei iliace comune drepte: prezentare de caz și revista literaturii. *Chirurgia (Bucur.)*, România. 2011, 106(2), 269-272. ISSN 1221-9118. (IF: 0.56). Citat: 3

2012

1. MISHIN, I.; GHIDIRIM, Gh.; ZASTAVNITSKY, Gh.; POPA C. Torsion of an appendiceal mucinous cystadenoma: report of a case and review of literature. *Ann. Italia Chirurgia*. Italia. 2012, 83(1), 75-78. ISSN 2239-253X (IF 2014: 0.683). Citat: 6

2013

1. GONȚA, V.; UNGUREANU, S.; CIOBANU, V.; ANESTEADI, Z. *Large Pheochromocytoma in the third trimester of gestation*. Case Report *Acta Endocrinologica (București)*. 2013, 9: 307-314 doi:10.4183/aeb.2013.307 (IF: 0.183).
2. KRÜGER, M; ZINNE, N; HÖFFLER, H; ZHANG, R; KROPIVNITSKAJA, I; SCHMITTO, J; CIUBOTARU A, HAVERICH, A. "Ex situ tracheobronchoplastic operations using the organ care system" *Chirurg*. 2013 Mar; 84(3):208-13. doi:10.1007/s00104-012444 http://www.ncbi.nlm.nih.gov/pubmed/23354560

2014

1. ROJNOVEANU, Gh.; GHIDIRIM Gh.; MISHIN, I.; VOZIAN, M.; MISHINA, A. Preoperatively diagnosed mucocele of the appendix. *Chirurgia (Bucur.)*. 2014;109(3):416-419. ISSN 1221-9118 ISI IF (2012): 0.777 Citat:2

Articole din reviste cu factor de impact 0.01-0.09

2012

1. MISHIN, I.; GHIDIRIM, Gh.; GLADUN, E.; MISHINA, A.; VOZIAN, M. Recurrent localized pseudomyxoma peritonei in the female pelvis. *Viszeralmedizin: Gastrointestinal Medicine and Surgery*. 2011, 27(6), 473-476. ISSN 1662-6664 doi:10.1159/000335289 (IF 2011: 0.05).
2. TICA V.; COJOCARU, V., TICA, O., BERCEANU, S., TICA, A. Cyclic ADP-ribose/Ca⁺⁺ system in uterine smooth muscle cells. *Continuus Medical Education Journal Gineco ro*.2011, 7(26), 193-194. CNCSIS. (IF: 0,053)
3. TICA, A., DUN, E., TICA, V., COJOCARU, V., TICA, O., BERCEANU, S. The autonomic innervation of the uterus. *Continuus Medical Education Journal Gineco ro*.2011, 7(24), 86-91. CNCSIS. (IF: 0,053).

2013

1. GHIDIRIM, Gh.; MIȘIN, I.; CONDRAȚCHI, E.; ZASTAVNIȚCHI, Gh. Spontaneous diaphragmatic rupture: case report and literature review. *Chirurgia (Bucur.)*. 2013, 108(1), 99-101. ISSN 1221-9118. (IF:0.777). Citat: 3

2014

1. ROJNOVEANU, GH.; GHIDIRIM, GH.; MISHIN, I.; VOZIAN, M.; MISHINA, A. Preoperatively diagnosed mucocele of the appendix. *Chirurgia. (Bucur.), România.* 2014, 109(3), 416-419. ISSN 1221-9118 (IF:0.777) Citat: 4

Articole citate SCOPUS

2011

1. CIOBANU Gh. Choc hemorragique chez le polytraumatise. *Archives of the Balcan Medical union*, 2011; vol. 43 (6), p23. ISSN 0582 – 3250.
2. CIOBANU Gh. Hypertension and hypertensive crises in women. *Archives of the Balcan Medical union*, 2011; vol. 43 (6), p23. ISSN 0582 – 3250.
3. CRIVCEANSCHII, L. The variability of R-R and Q-T intervals as a predictor of high risk of sudden cardiac death in patients with cardiac contusion. *Archives of the Balcan Medical union*, 2011; vol. 43 (6), p 68. ISSN 0582 – 3250.
4. MISHIN, I.; GHIDIRIM, Gh.; ZASTAVNITSKY, Gh., VOZIAN, M. Pseudomyxoma peritonei of appendiceal origin – an unusual cause of abdominal compartment syndrome: case report. *Jurnalul de Chirurgie. Iasi, România.* 2011, 7(1), 86-92. ISSN 1584 – 9341.

2012

1. CALISTRU, A., VEREGA, G., SMOLNIȚCHI, R. Unele aspecte în replantarea degetelor. *Archives of the Balkan Medical Union.* 2012, vol. 47, nr. 3 – supliment 3, p. 110-113. ISSN 0041-6940.
2. CALISTRU, A.; VEREGA, G.; SAPOVALOV, I.; OLOER, I. Microsurgical reconstruction of the head defects. The Program & Abstracts Volume of 11th Congress of the International Society for Experimental Microsurgery, 10th Congress of the Romanian Society for Reconstructive Microsurgery, 2nd CompasX Association, 9th Congress of the Romanian Society for Surgery of the Hand. Timisoara, 2012:62. pp.192-196.
3. CALISTRU, A.; VEREGA, G.; SMOLNIȚCHI, R. Unele aspecte în replantarea degetelor. *Archives of the Balkan Medical Union.* 2012; vol.47,3(3supl.): pp.160-164 (ISSN 0041-6940).
4. CEBAN E. Efficacy of a fixed combination of Centaurii herba, Livestici radix and Rosmarini folium in urinary lithiasis(results of an open randomized cohort study). In: *Zeitschrift fur Phytotherapie.* Stuttgart, Germania, 2012, nr.1, 33, p.19- 23. ISBN 978-3-8304-5418-2.
5. CEBAN E. The treatment of the reno-ureteral calculi by extracorporeal shockwave lithotripsy (ESWL). In: *Journal of Medicine and Life.* Vol.5, Issue 2, April-June 2012, p.133-138. București, România. Print ISSN 1844-122, Online ISSN 1844-3117.
6. CEBAN E.; HALAL, A.; GEAVLETE P. Pharmacological therapy in patients diagnosed with Peyronies disease. *Journal of Medicine an Life*, vol.5, Issue 2, Aprilie-June 2012, pag.192-195.
7. CIOBANU, GH. Choc hemorragique et reanimation circulatoire de polytraumatise. *Materialele Congresului „32nd Balcan Medical Week”* 21-23 September 2012, University of Nis. Nis, Serbia, 2012: pp.34-36 ISSN 0041 – 6940.
8. CIOBANU, GH. Severe sepsis and sepsis shock. *Archives of the Balcan Medical Union.* 2012: pp.71-84 ISSN 0041 – 6940
9. DRĂGUȚESCU M., MULȚESCU R., GEAVLEET B., MIHAI B., CEBAN E., GEAVLETE P. Impact of obesity on retrograde ureteroscopic approach. In: *Journal of Medicine and Life.* București, România. Vol.5, Issue 2, April-June 2012, pp.222-225. Print ISSN 1844-122, Online ISSN 1844-3117.

10. GURGHİȘ, R.; ROJNOVEANU, Gh.; GHIDIRIM, Gh.; GAFTON, V.; VOZIAN, M.; JILIN, V.; CIOBANU, N. Considerații asupra tratamentului non-operator în traumatismele închise ale splinei. *Jurnalul de Chirurgie (Iasi)*, 2012, 8(2), 154-164. ISSN 1584 – 9341 (Index Copernicus 2010:4.41).
11. MISHIN, I.; GHIDIRIM, Gh.; ZASTAVNITSKY, Gh.; VOZIAN, M. Posttraumatic left-sided portal hypertension manifested with bleeding fundal varices. *Jurnalul de Chirurgie (Iasi)*, 2012, 8(1), 81-84. ISSN 1584 – 9341 (Index Copernicus 2010:4.41).
12. VEREGA, G., IORDACHESCU, R., FEGHIU, L., CLIPA, M., Dragou, A. Actulități în tratamentul osteomielitei oaselor tubulare la membrul pelvin. *Archives of the Balkan Medical Union*. 2012, vol. 47, nr. 3 – supliment 3, p. 108-109. ISSN 0041-6940.

2013

1. CASIAN, D; GUTSU, E.; CULIUC, V. Validation of the Romanian Translated ABC-V (Assessment of Burden in Chronic – Venous Disease) Questionnaire. *Chirurgia*. 2013, 108(3), 381-384. ISSN 1221-9118.
2. CIOBANU, GH. Improving the quality of cardiac arrest resuscitation care. *Archives of the balkan medical union*. 2013; 48, 3(supl.): pp.424-431. (ISSN 0041-6940).
3. CIOBANU, GH. Management of severe accidental hypothermia. *Archives of the balkan medical union*. 2013; 48, 3(supl.): pp.435-444. (ISSN 0041-6940).
4. CIOBANU, GH. Pediatric cardiopulmonary arrest and resuscitation. *Archives of the balkan medical union*. 2013; 48, 3(supl.): pp.407-420. (ISSN 0041-6940).
5. CIOBANU, GH.; GROPPA, S. Advances in the treatment of status epilepticus. *Archives of the balkan medical union*. 2013; 48, 3(supl.): pp.190-201. (ISSN 0041-6940).
6. CODREANU, O.; MASTAC, D.; REZNEAC, LARISA. L'utlisation de L'HVVC chez le patient en etat septique avec thrombocytopenie. *Archives of the Balkan Medical Union, Materialele Congresului III International al Societatii Anesteziologie-reanimatologiei din RMoldova si Medicina Urdenta, Chisinau, 2012, p.33-37*
7. CORDUNEANU, A., GHERASIM, V., GHERASIM, C. et all. The clinical aspects of uveitis caused by rhinosinusitis. *Arhives of the Balkan Medical Union*. 2013, 48(Suppl. 3), 150-152. ISSN 0041-6940.
8. CROITOR, P., CROITOR, G., BOROVC, E., HÎNCOTA, D., GLAVAN, A. Damage control orthopaedics in unstable pelvic ring injuries. *Archives of the Balkan Medical Union*. 2013, vol. 48, nr. 3 - supliment, p. 47. ISSN 0041-6940.
9. CROITOR, P., CROITOR, GH., BOROVC, E., HÎNCOTA, D., UNGUREANU, I. Effusion treatment of wounds in negative pressure atmosphere. *Archives of the Balkan Medical Union*. 2013, vol. 48, nr. 3 – supliment, p. 167-169. ISSN 0041-6940.
10. GHIDIRIM, Gh.; MIȘIN, I.; GUȚU, E.; ȘOR, E.; MIȘINA, L. Chisturile mezenteriale ale intestinului subțire și gros. *Revista literaturii. Archives of the Balkan Medical Union*. 2012, 47(3), Suppl., 32-36. ISSN 1584-9244.
11. GUTSU, E.; CASIAN, D.; CULIUC, V. Vascular trauma during surgery for varicose veins of lower limbs. *Archives of the Balkan Medical Union*. 2013, 48(3), Suppl., 31-33. ISSN 1584-9244.
12. GUZUN, V.; GUȚU, E. Peritoneal fluid culture and antibiotic therapy in pregnant patients with acute appendicitis. *Archives of the Balkan Medical Union*. 2013, 48(3), Suppl., 34-36. ISSN 1584-9244.
13. IORDĂCHESCU, R., VEREGA, G. Reconstructive surgery in leg trauma at amputation limit. *Archives of the Balkan Medical Union*. 2013, vol. 48, nr. 3 - supliment, p. 49. ISSN 0041-6940.
14. KUSTUROV, V.; KUSTUROV, ANNA. Polytrauma: pelvic fractures and their treatment. *Archives of the Balkan Medical Union*. 2013, vol. 48, nr. 3 - supliment, p. 46. ISSN 0041-6940.

15. NOVAC, V., BENDELIC, E., CORDUNEANU, A., LUPASCO, V. Methalosis of the eye. Casa report. *Arhives of the Balkan Medical Union*. 2013, **48**(Suppl. 3), 153-155. ISSN 0041-6940.
16. OGLINDA, ANA.; STANCIU, N.; STIPAN, NATALIA.; LUPU, VICTORIA.; SERETINEANU, TATIANA.; BERBECA, A.; MANIC V.; GAVRILUȚA, V. Prolonged artificial ventilation at children – practical aspects. *Archives of the balkan medical union*. 2013; **48**, 3(supl.): pp.421-424. (ISSN 0041-6940).
17. PALADII, I.; GHIDIRIM, Gh.; MAHOVICI, I.; KUSTUROV, V.; VIZITIU, A.; SOR, E.; LESCOV, V.; GHEORGHITA, V.; BERLIBA, S. Duodenum comme source d'hemorragie dans les traumatismes associes. *Arhives of the Balkan Medical Union*. Chişinău, 2013, **48**(supl.3), 48-50. ISSN 0041-6940.
18. PULBERE, O. Surgical options in degenerative spine instability. *Archives of the Balkan Medical Union*. 2013, vol. 48, nr. 3 - supliment,p. 72-77. ISSN 0041-6940.
19. PULBERE, O. Surgical stabilization in dorso-lumbar spine trauma. *Archives of the Balkan Medical Union*. 2013, vol. 48, nr. 3 - supliment,p. 87-89. ISSN 0041-6940.
20. STUPAC, I., CAPROȘ, N., STUPAC, I., TAGADIUC, A. Surgical reinterventions in treatment of vertebral and vetebro-medular consequences. *Archives of the Balkan Medical Union*. 2013, vol. 48, nr. 3 - supliment,p. 84-86. ISSN 0041-6940.
21. STUPAC, I., CROITOR, G., BEȚIȘOR, A., STUPAC I. Modern surgical treatment aspects of a tibial plateau fracture in NSPCEM. *Archives of the Balkan Medical Union*. 2013, vol. 48, nr. 3 - supliment,p. 28. ISSN 0041-6940.
22. VASILIEV, A.; MIȘIN, I.; TĂNASE, A.; MASTAK, D. Accesul vascular terțiar pentru hemodializa programată cu utilizarea vaselor native: fistulă arterio-venoasă cu transpoziția v. bazilica. Avantaje și dezavantaje. *Archives of the Balkan Medical Union*. Chişinău, 2013, vol. 47, nr.3 (supl. 3), p.144-148. (ISSN 0041-6940).
23. VEREGA, G., FEGHIU,L., IORDĂCHESCU, R., BÎRCĂ, R., UNGUREAN, T., IVANOV, V., CLIPA, M. Le lambeau tendinocutane dans les plasties des pertes de substance septique de la region achilleenne. *Archives of the Balkan Medical Union*. 2013, vol. 48, nr. 3 - supliment,p. 93-99. ISSN 0041-6940.
24. VETRILĂ, V., ERHAN, N., CHETRARU, V. Trabecular metal in hip arthroplasty. *Archives of the Balkan Medical Union*. 2013, vol. 48, nr. 3 - supliment,p. 47. ISSN 0041-6940.

2014

1. CASIAN, D. Suitability of local tumescent anaesthesia for surgery of varicose veins. *Archives of the Balkan Medical Union*. 2014, Vol. 49, Nr.1-Suppl., p. 85-88
2. CIOBANU Gh. Academician - surgear Gheorghe Petru Ghidirim - scientist of international prestige. (on the 75th anniversary). *Archives of the Balkan medical union*. 2014; **49**, 1(supl.): 5-6. (ISSN 0041-6940).
3. CIOBANU Gh. Hypertensive Crisis. *Archives of the Balkan medical union*. 2014; **49**, 1(supl.): 196-200. (ISSN 0041-6940).
4. CIOBANU Gh., GROPPA S. Status epilepticus. *Archives of the Balkan medical union*. 2014; **49**, 1(supl.): 196-200. (ISSN 0041-6940).
5. CIOBANU, Gh. Analysis of morbi-,mortality in pacients with severe sepsis. *Archives of the Balkan Medical Union*. Bucureşti, România, Celsius Publishing House, 2014, vol.49, 1 (supl): OP-06, A55-A56. (ISSN 0041-6940).
6. CIOBANU, Gh. La strategie transfusionnelle du choc hypovolemique a la phase aique. În: *Archives of the Balkan Medical Union*, Bucureşti, România, Celsius Publishing House, 2014, vol.49, (1) (supl): OP-05, A54-A55. (ISSN 0041-6940).
7. GHIDIRIM N., MISHIN I., ANTOCI L., CERNAT M., CHEMENCEDJI I. Synchronous occurrence of gastric adenocarcinoma with signet-ring cell morphology and

- gastrointestinal stromal tumor of the stomach. *Archives of the Balkan Medical Union*. 2014, 49(1 suppl.), 95-99. ISSN 0041-6940
8. GHIDIRIM, GH.; MIȘIN, I.; CRĂCIUN, I.; ȘOR, E. Sindromul de intestin scurt. *Archives of the Balkan Medical Union*. 2014, 49(1 suppl.), 23-27. ISSN 0041-6940
 9. GHIDIRIM, GH.; MIȘIN, I.; PLEȘCO, E.; PETROVICI, V.; SINIȚINA, L. Evaluarea experimentală utilizării a plasmei cu concentrația sporită de trombocite in securizarea anastomozei colonice (studiu experimental). *Archives of the Balkan Medical Union*. 2014, 49(1 suppl.), 30-35. ISSN 0041-6940
 10. GHIDIRIM, GH.; MIȘIN, I.; PLEȘCO, E.; PETROVICI, V.; SINIȚINA, L. Utilizarea adezivului tisular latex pentru securizarea anastomozei colonice (studiu experimental). *Archives of the Balkan Medical Union*. 2014, 49(1 suppl.), 35-42. ISSN 0041-6940
 11. GHIDIRIM, GH.; MIȘIN, I.; ROJNOVEANU, GH.; VOZIAN, M.; MIȘINA, A. Rezultatele tratamentului leziunelor muconoase ale apendicului și pseudomixomului peritoneal. *Archives of the Balkan Medical Union*. 2014, 49(1 suppl.), 12-17. ISSN 0041-6940
 12. GHIDIRIM, GH.; MIȘIN, I.; ȘOR, E. Apendicita acută in situs inversus. *Archives of the Balkan Medical Union*. 2014, 49(1 suppl.), 49-50. ISSN 0041-6940
 13. GHIDIRIM, GH.; MIȘIN, I.; ZASTAVNIȚCHI, GH.; CRĂCIUN, I. Diagnosticul computer-tomografic al ischemiei mezenterice acute. *Archives of the Balkan Medical Union*. 2014, 49(1 suppl.), 7-12. ISSN 0041-6940
 14. GHIDIRIM, GH.; MIȘIN, I.; ZASTAVNIȚCHI, GH.; CRĂCIUN, I. Rezultatele tratamentului pacienților cu ischemie mezenterică acută. *Archives of the Balkan Medical Union*. 2014, 49(1 suppl.), 42-48. ISSN 0041-6940
 15. GHIDIRIM, GH.; MIȘIN, I.; ZASTAVNIȚCHI, GH.; CRĂCIUN, I. Testele de laborator în diagnosticul ischemiei mezenterice acute. *Archives of the Balkan Medical Union*. 2014, 49(1 suppl.), 17-23. ISSN 0041-6940
 16. GHIDIRIM, GH.; MIȘIN, I.; ZASTAVNIȚCHI, GH.; MIȘINA, A. Isolated right-sided tubal torsion, an uncommon cause of acute abdomen in pregnancy. *Archives of the Balkan Medical Union*. 2014, 49(1 suppl.), 27-29. ISSN 0041-6940
 17. GHIDIRIM, N.; MISHIN, I.; ANTOCI, L.; CERNAT, M.; CHEMENCEDJI, I. Interintestinal abscess formation in a patient with perforated gastrointestinal stromal tumor of the jejunum. *Archives of the Balkan Medical Union*. 2014, 49(1 suppl.), 99-101. ISSN 0041-6940
 18. GUTU, E.; CULIUC, V.; CASIAN, D.; DONTU, I. Controverse privind riscul emboligen și managementul optim al trombozei flotante a venelor profunde. *Archives of the Balkan Medical Union*. 2014, Vol.49, N.1 (Suppl), p.90-95
 19. HOTINEANU V., MORARU V., BUJOR P., BUJOR S. Cholelithiasis - epidemiology, risk factors and etiopathogenic aspects: Up-to-Date. *Jurnal de chirurgie nr. 2, Iași – 2014*. Vol. X nr.2, 101-104. NSN 1584-9341.
 20. HOTINEANU, V., MORARU, V., BUJOR, P., BUJOR, S. Cholelithiasis - epidemiology, risk factors and etiopathogenic aspects: *Jurnal de chirurgie*. Iași, 2014. Vol. X. nr.2. 102. 104-104 NSN 1584-9341.
 21. KUSTUROV V., KUSTUROVA A. Osteosynthesis of unstable pelvic ring injuries by the original device. *Archives of the Balkan Medical Union*. 2014, vol. 49, nr.1 - supliment, p. 151-153. ISSN 0041-6940.
 22. KUSTUROV, V.; KUSTUROVA, A. Osteosynthesis of unstable pelvic ring injuries by the original device. *Archives of the Balkan Medical Union*. 2014, 49(1 suppl.), 151-153. ISSN 0041-6940
 23. KUSTUROVA A., KUSTUROV V. "TRAUMA-2013": modern approaches. *Archives of the Balkan Medical Union*. 2014, vol. 49, nr.1 - supliment, p. 159-162. ISSN 0041-6940.
 24. KUSTUROVA, A.; KUSTUROV, V. "Trauma-2013": modern approaches. *Archives of the Balkan Medical Union*. 2014, 49(1 suppl.), 159-162. ISSN 0041-6940

25. MIȘINA, A.; MADAN, D.; FUIOR, L.; PETROVICI, V.; MIȘIN, I. Teratomele chistice mature la copii și adolescenți. *Archives of the Balkan Medical Union*. 2014, 49(1 suppl.), 118-121. ISSN 0041-6940
26. MIȘINA, A.; MADAN, D.; MIȘIN, I. Cistadenom ovarian seros gigant la adolescență complicat cu sindromul compartamentului abdominal. *Archives of the Balkan Medical Union*. 2014, 49(1 suppl.), 105-108. ISSN 0041-6940
27. MIȘINA, A.; MADAN, D.; MIȘIN, I. Fibrotecom ovarian la adolescență. *Archives of the Balkan Medical Union*. 2014, 49(1 suppl.), 115-117. ISSN 0041-6940
28. MIȘINA, A.; PETROVICI, V.; MIȘIN, I. Corpuri libere peritoneale. *Archives of the Balkan Medical Union*. 2014, 49(1 suppl.), 121-125. ISSN 0041-6940
29. PALADII, I.; GHIDIRIM, GH.; KUSTUROV, V.; MAHOVICI, I.; ȘOR, E.; LESCOV, V. Modalitățile prognosticului hemoragiei în traumatismul asociat. *Archives of the Balkan Medical Union*. 2014, 49(1 suppl.), 60-63. ISSN 0041-6940
30. PALADII, I.; GHIDIRIM, GH.; KUSTUROV, V.; MAHOVICI, I.; ȘOR, E.; LESCOV, V. La strategie associee trauma complique avec hemoragie retroperitoneale:reference de phase. *Archives of the Balkan Medical Union*. 2014, 49(1 suppl.), 66-68. ISSN 0041-6940
31. ROJNOVEANU, GH.; GHIDIRIM, GH.; ȚÎNȚARI, ST.; GAGAUZ, I.; GURGHIS, R.; ANESTE, E. Influența conduitei diagnostic-curative selectate asupra duratei de spitalizare la pacienții cu plăgi ale abdomenului. *Archives of the Balkan Medical Union*. 2014, 49 (1 Suppl.), 81-85. ISSN 0041-6940
32. SUMAN, A.; SUMAN, S.; MALACINSCI-CODREANU, TATIANA. The intraoperative difficulties in laparoscopic cholecystectomy. *Archives of the Balkan Medical Union*, Chișinău 2014, Vol.49, pag.56-60, SCOPUS (ISSN 0041-6940)
33. VASILIEV, A.; MIȘIN, I.; TĂNASE, A.; MASTAK, D. Complicațiile specifice fistulei arteriovenoase sintetice pentru hemodializă programată. Principii de tratament. *Archives of the Balkan Medical Union*. 2014, 49(1 suppl.), 76-81. ISSN 0041-6940

2015

1. ARAMA, E.; GHEORGHÎȚA, E.; PINTEA, V.; GUBCEAC, N.; RABOVILA, A. Photoelectrical properties and the stability at radiation for monocrystals $ZnIn_2S_4$. *Archives of the balkan medical union*. 2015; 50, 2(supl.1):244-248.ISSN 0041-6940.
2. BERNAZ, E. The consumption and the stocks dynamics of alimentary tract and metabolism drugs use in hospitals. *Archives of the Balkan Medical Union*. 2015; 50, 2 (1), 231-235. ISSN 0041-6940.
3. BERNAZ, E.; ZAHARIEA, S. Raționalizarea utilizării remediilor medicamentoase din subgrupele A12 Substanțe minerale și A16 Alte produse pentru tractul digestiv și metabolism în spitale. *Archives of the Balkan Medical Union*. 2015; 50, 2 (1), 226-230. ISSN 0041-6940.
4. BEȚIȘOR, A. Revizia șoldului endoprotezat, In: *Archives of the Balkan Medical Union Chișinău*, aprilie, 2015, vol.50, nr. 2 - supliment 1,p. 134-137. ISSN 0041-6940.
5. CATANOI, N. Stroke is a major complication of metabolic syndrome. *Archives of the balkan medical union*. 2015; 50, 2(supl.1):248-251.ISSN 0041-6940.
6. CIOBANU,GH.; CATANOI, N. Accidentul vascular cerebral o complicație. *Archives of the balkan medical union*. 2015; 50, 2(supl.1):248-252. ISSN 0041-6940
7. COBZAC, V., BEȚIȘOR, A., MADAN, V., CROITOR, Gh. Artroplastia șoldului în fracturile deplasate de col femural. In: *Archives of the Balkan Medical Union*. 2015, vol.50, nr. 2 - supliment 1, p.138-141. ISSN 0041-6940.
8. COBZAC, V., BEȚIȘOR, A., MADAN, V., CROITOR, Gh. Tratamentul fracturilor deplasate de col femural, In: *Archives of the Balkan Medical Union*, 2015, vol.50, nr. 2 - supliment 1, p. 144-147. ISSN 0041-6940.

9. GIDIRIM, G.; Cernat M., MIȘIN, I.; GHIDIRIM, N ; CHEMENCEDJI, I. Tumorile gastrointestinale neurogene autonome. *Archives of the Balkan Medical Union*. 2015, 50(2) (suppl. 1), 33-38. ISSN 0041-6940.
10. GIDIRIM, G.; CERNAT, M; MIȘIN, I.; GHIDIRIM, N ; GHEORGHÎȚA, V.; CHEMENCEDJI, I. GIST ale jejunului și ileonului: experiență proprie și revista literaturii. *Archives of the Balkan Medical Union*. 2015, 50(2) (suppl. 1), 56-63. ISSN 0041-6940
11. GIDIRIM, G.; KUSTUROV, V; PALADII, I; LESCOV, V; ȘOR, E. Factorii de precizarea diagnostică a hemoragiilor retroperitoneale. *Archives of the Balkan Medical Union*. 2015, 50(2) (suppl. 1), 75-78. ISSN 0041-6940
12. GIDIRIM, G.; MIȘIN, I; MIȘINA A; ROJNOVEANU, G; ZAHARIA, S; CHEMENCEDJI, I. Endometrioza mușchilui rect abdominal. *Archives of the Balkan Medical Union*. 2015, 50(2) (suppl. 1), 16-22. (ISSN 0041-6940)
13. GIDIRIM, G.; MIȘIN, I; PLEȘCO, E. Semnificația anatomo-chirurgicală a splinei accesorii. *Archives of the Balkan Medical Union*. 2015, 50(2) (suppl. 1), 5-12. ISSN 0041-6940
14. GIDIRIM, G.; MIȘIN, I; ȘOR, E; CERNAT, M; GHEORGHÎȚA, V. Manifestările clinice ale neurofibromatozei tip I: revista literaturii. *Archives of the Balkan Medical Union*. 2015, 50(2) (suppl. 1), 26-33. ISSN 0041-6940
15. GIDIRIM, G.; MIȘIN, I; ZASTAVNIȚCHI, G. Gaz în sistemului portal: revista literaturii. *Archives of the Balkan Medical Union*. 2015, 50(2) (suppl. 1), 23-26. ISSN 0041-6940
16. IVANOV, GH., JEREGHI, V. ȘEVCIUC, R. Facoemulsificarea în tratamentul cataractei: studiu retrospectiv. Metode chirurgicale de tratament a ametropiilor. Revista literaturii. *Archives of the Balkan Medical Union*. 2015, 50(2), 154-157. ISSN 0041-6940.
17. JERU I. Unele particularități în extracția extracapsulară a cataractei senile. *Archives of the Balkan Medical Union*. 2015, 50(2), 157-160. ISSN 0041-6940
18. KUSTUROVA, A. The prediction of curve progression in adolescent idiopathic scoliosis. In: *Archives of the Balkan Medical Union*. 2015, vol.50, nr. 2 - supliment 1, p. 122-125. ISSN 0041-6940.
19. KUSTUROVA, A., CAPROȘ, N., KUSTUROV, V. Quality of life in patients with adolescent idiopathic scoliosis. *Archives of the Balkan Medical Union*. 2015, vol.50, nr. 2 - supliment 1, p.148-150. ISSN 0041-6940.
20. MIȘINA, A; ZAHARIA, S; MIȘIN, I; FUIOR, L; PETROVICI, V. Endometrioza cicatricială perineală și vaginală. *Archives of the Balkan Medical Union*. 2015, 50(2) (suppl. 1), 70-75. ISSN 0041-6940
21. PLEȘCO, E. Concentratul fibrino-trombocitar – perspectivele utilizării în chirurgia abdominală. *Archives of the Balkan Medical Union*, 2015, vol.50, nr.2 (supl.1), p. 45-52. (ISSN 0041-6940). SCOPUS
22. SCURTOV, N.; CATANOI N.; LISHINSCHI-BARANOV, G. Prehospital management of patients with severe head injury. Case report. *Archives of the balkan medical union*. 2015; 50, 2(supl.1):252-254. ISSN 0041-6940.
23. SCURTOV, N.; CIOBANU, GH.; CATANOI, N.; LIȘINSCHI-BARANOV, G. Managementul prespitalicesc a pacienților cu traumatism cranicerebral sever. prezentare de caz clinic. *Archives of the Balkan Medical Union*. 2015; 50(2):252-254.
24. SUMAN, S; TOPOR, B; SUMAN, A. Capacitățile rezistenționale- deformative ale coledocului la om. *Archives of the Balkan Medical Union*. 2015, 50(2) (suppl. 1), 81-86. ISSN 0041-6940
25. ȘCERBINA, R. „Pagini de istorie a Chirurgiei Basarabene”. *Revista Română „Victor Gomoiu” de Istoria Medicinii*, 2015,nr.2 (11), mai-iunie 2015, p.26-33.
26. VOZIAN, M. Minimally invasive pseudomyxoma peritonei evacuation. Case report and literaturereview. *Archives of the Balkan Medical Union*. 2015;50(2) (Suppl. 1): 52-56. SCOPUS

Alte reviste atestate

2011

1. DANILOV, L. Комплексное консервативное лечение хронического тонзиллита у детей. *Международный научно- практический журнал Оториноларингология в Беларуси*. 2011, 2 (03), 37- 39. ISSN 2220- 1416.
2. GHIDIRIM, Gh.; ROJNOVEANU, G.; ȚÎNȚARI, S.; DANILA, A.; CARAMAN, A. Corijarea anemiei cu eritropoetină la pacienții chirurgicali. *Pagini Medicale Bârlădene*. 2011, 156-157, 38-39. ISSN 1554 – 8410
3. MISHIN, I.; GHIDIRIM, Gh.; ZASTAVNITSKY, Gh. Non-operative treatment of gallstone ileus. *Polish Journal of Surgery*. 2011, 83(4), 223-226. ISSN 0032-373X Citat: 5
4. ȘCIUCA, S.; TURCU, O. Cough induced migraine in a patient with cystic fibrosis, *Revista Româna Pediatrie*, 2011, vol. LX, 1, 83-89.
5. АБАБИЙ, И.; ДАНИЛОВ, Л.; ВИНОГРАДОВА, Т.; МАНЮК, М. Особенности гуморального иммунитета у детей с хроническим компенсированным тонзиллитом. *Вестник перинатологии и педиатрии*. 2011, 5, том 56, 72-76.
6. АБАБИЙ, И.; ДАНИЛОВ, Л.; ВИНОГРАДОВА, Т.; МАНЮК, М. Особенности гуморального иммунитета у детей с хроническим компенсированным тонзиллитом. *Вестник перинатологии и педиатрии*. 2011, 5, том 56, 72-76.
7. АБАБИЙ, И.; ДЬЯКОВА, С. Клинико- морфологические корреляции при различных формах среднего отита у детей. *Международный научно- практический журнал Оториноларингология в Беларуси*. 2011, 2 (03), 30 - 36. ISSN 2220- 1416.
8. АБАБИЙ, И.; ДЬЯКОВА, С. Клинико-морфологические корреляции при различных формах среднего отита у детей. *Международный научно- практический журнал Оториноларингология в Беларуси*. 2011, 2 (03), 30 - 36. ISSN 2220- 1416.
9. КИРИЛЭ, В. Биомеханическая оценка методов остеосинтеза переломов проксимального отдела плечевой кости. Клиническая анатомия и оперативная хирургия. Украина, Чернівці, 2011, т.10, № 2, с. 43-46.
10. КУШНИР, В., РУСУ, А., КУШНИР, В. Неоваскулярная глаукома – проблемы лечения и пути их возможного решения. *РМЖ «Клиническая Офтальмология»* 2011, №4, стр. 129-131. ISSN 2225-2282.
(http://www.rmj.ru/articles/oftalmologiya/Neovaskulyarnaya_glaukoma_problemy_lecheniya_i_puti_ih_vozmoghnogo_resheniya/)
11. ЧОБАНУ, Г.К.; ПЫСЛА, М.С.; ДУМИТРАШ, В.И.; Разработка и внедрение в Республике Молдова сортировочной медицинской карточки., Медицина катастроф, Москва, 2011, №4 (76): pp.38-40 ISSN 2070–1004

2012

1. CORDUNEANU, A.; ȘEVCIUC, R.; GHERASIM, V. Boala Behcet – caz clinic. *Oftalmologie*. 2012, nr. 3, p.11-14. București, România. ISSN 1220 – 0875.
(<http://www.oftalmologiaromana.ro/wp-content/uploads/2013/02/3-2012.pdf>).
2. KUSTUROV, V.; CROITOR, P.; KUSTUROVA, A. Embolia lipidică complicație a bolii traumatice. *Archives of the Balcan Medical Union*. 2011, 46(4 supliment), 82-85. ISSN:1221-9118.
3. MISHIN, I.; GHIDIRIM, Gh.; VOZIAN, M. Appendiceal mucinous ystadenocarcinoma with implantation metastasis to the incision scar and cutaneous fistula. *J Gastrointest Cancer*. 2012, 43(2), 349-353. ISSN 1941-6628. CITATE: 4
4. SANDUL, A.M., GLADUN, N.V., BURACOVSKI, N.S., Case of an esophageal foreign body migration into cervical soft tissues. *Revista ORL.ro*. România, 2012, 15(2), 30-35. ISSN 2067-6530.

5. SANDUL, A.M., GLADUN, N.V., VETRICEAN, S.V., OSMAN, V.I., RUSU, S.S., DIDENCU, A.I. Oesophageal foreign body migrated to the cervical tissues. A clinical case. *Revista ORL.ro. România*, 2012, 15(2), 27-29. ISSN 2067-6530.
6. ВАСИЛЬЕВ, А.Б.; МИШИН, И.В.; ТЭНАСЕ, А.Г.; МАСТАК, Д.Н. Этапное формирование постоянного сосудистого доступа для программного гемодиализа. *Клінічна анатомія та оперативна хірургія*. 2012, 11(2), 47-50. ISSN 1727-0847.
7. КОЖОКАРУ, В.; ЛОБЗИН, Ю.В.; КОЖОКАРУ, Д. Интенсивная терапия тяжелых осложнений гриппа. *Журнал инфектологии*, Т4. №16 2012, с.58-64. ISSN-2072-6732
8. КУШНИР, В., ДУМБРЭВЯНУ, Л., ГРОППА, Л. Клинико–терапевтические особенности вторичной глаукомы у пациентов с увеитами, ассоциированными с реактивным артритом и анкилозирующим спондилоартритом. *РМЖ «Клиническая Офтальмология»* 2012, №3, с. 95-97. ISSN 2225-2282 (http://www.rmj.ru/articles/oftalmologiya/Klinikoterapevticheskie_osobennosti_vtorichnoy_glaukomy_u_pacientov_s_uveitami_associirovannymi_s_reaktivnym_artritom_i_ankiloziruyuschim_spondiloartritom/)
9. МИШИН, И.В.; ДАНЧ, А.В. Мукоцеле червеобразного отростка. *Новости хирургии*. 2012, 20(3), 125-127. ISSN 1993-7512 (Импакт-фактор РИНЦ 2010:0.08).
10. МИШИНА, А.Е.; РОЖНОВЯНУ, Г.А.; МИШИН, И.В. Мукоцеле червеобразного отростка, симулирующее патологию придатков матки. *Акушерство и гинекология*. 2012, №6, с. 85-86. ISSN 0300-9092 (Импакт-фактор РИНЦ 2010:0.648).
11. ПАВЛЮК Г. Лечение перитонита паразитарной этиологии. *Клінічна анатомія та оперативна хірургія*. 2012, 11(2), 106-107. ISSN 1993-5897.

2013

1. GHIDIRIM, Gh., MIŞIN, I., CONDRĂŢCHI, E., ZASTAVNIŢCHI, Gh. Ruptura spontană de diafragm. *Archives of the Balkan Medical Union*. Chişinău, 2013, 47, (3 supl. 3), 43-48. ISSN 0041-6940.
2. GHIDIRIM, Gh.; CALISTRU, A.; GAGAUZ, I.; MISIN, I.; SAPOVALOV, I.; GLADUN, V.; SMOLNITCHI, R. Treatment tactics in severe associated cranial-skeletal traumatism. *Archives of the Balkan Medical Union*. Chişinău, 2013, 47(3, supl. 3), 100-101. ISSN 0041-6940.
3. GHIDIRIM, Gh.; KUSTUROVA, A.; KUSTUROV, V.; PALADII, I.; VIZITIU, A. Particularităţile osteosintezei în fracturile inelului pelvin şi fosei acetabulare. *Archives of the Balkan Medical Union*. Chişinău, 2013, 47(3, supl. 3), 74-77. ISSN 0041-6940.
4. GHIDIRIM, Gh.; MISHIN, I.; DOLGHII, A.; BUNIC, Gh.; ZASTAVNITSKY, Gh. Self-expanding metal stent for the management of bleeding esophageal varices – single center experience. *Клінічна анатомія та оперативна хірургія*. 2013, №4, 100-103. ISSN 1727-0847.
5. GHIDIRIM, Gh.; MIŞIN, I.; GUŢU, E.; ŞOR, E.; MIŞINA, L. Chisturile mezenteriale al intestinului subţire şi gros. *Archives of the Balkan Medical Union*. Chişinău, 2013, 47(3, supl. 3), 32-36. ISSN 0041-6940.
6. GHIDIRIM, Gh.; MIŞIN, I.; ZASTAVNIŢCHI, Gh. Rezultatele marcării nodulilor limfatici santinelă in condiţii de colon ocluziv neoplazic. *Archives of the Balkan Medical Union*. Chişinău, 2013, 47(3, supl. 3), 23-31. ISSN 0041-6940.
7. GHIDIRIM, Gh.; ROJNOVEANU, Gh.; MIŞIN, I.; GAGAUZ, I.; GURGHİŞ, R.; COLESNIC, V. Abcesul lienal–revista literaturii şi experienţa clinicii. *Archives of the Balkan Medical Union*. Chişinău, 2013, 47(3, supl. 3), 37-42. ISSN 0041-6940.
8. PALADII, I.; GHIDIRIM, Gh.; KUSTUROV, V.; VIZITIU, A.; ŞOR, E.; GHEORGHİŢA, V. Factorii exodului nefavorabil în traumatismul asociat. *Archives of the Balkan Medical Union*. Chişinău, 2013, 47(3, supl. 3), 67-72. ISSN 0041-6940.

9. АБАБИЙ И., ДЬЯКОВА С., МАНЮК М., ДАНИЛОВ Л., АБАБИЙ П. Наш опыт диагностики и лечения детей с экссудативным и рецидивирующим средним отитом. *Folia Otorinolaringologiae*. 2013, **9** (3), 175- 179.
10. АБАБИЙ И., ДЬЯКОВА С., МАНЮК М., ДАНИЛОВ Л., АБАБИЙ П. Организация помощи детям со средним отитом в Молдове *Folia Otorinolaringologiae*. Санкт-Петербург, 2013, 175- 179.
11. ДАНИЛОВ Л. Иммунологическая характеристика детей с хроническим тонзиллитом. *Оториноларингология. Восточная Европа*. 2013, **3** (12), 51- 57. ISSN-2226- 3322.
12. ДАНИЛОВ Л., АБАБИЙ И., ГИНДА С. Характеристика иммунологической реактивности и преимунной резистентности у больных хроническим компенсированным тонзиллитом разного возраста. *Folia Otorinolaringologiae*. 2013, **9** (3), 89- 94.
13. ДЬЯКОВА С. Скрининг и лечение экссудативного среднего отита у детей. *Оториноларингология. Восточная Европа*. 2013, **3** (12), 57- 63. ISSN- 2226- 3322.
14. ДЬЯКОВА С. Скрининг и лечение экссудативного среднего отита у детей. *Оториноларингология. Восточная Европа*. Минск, 2013, 57- 63. ISSN- 2226- 3322.

2014

1. BODIU, A. Diagnosis and treatment of the patients with failed back surgery caused by herniated disk relapse. *Journal of Medicine and Life*, 2014, 7, nr.4, 2014, p.533-537
2. DANILOV, L.; ABABII, I.; ŞCIUROV, L.; DIACOVA, S. Bacterial pharyngeal flora in inflammatory pathologies of upper airways in children. *Folia Otorhinolaryngologiae*. 2014, Vol 20, nr. 2, 26-29. ISSN 2310-3825.
3. DANILOV, L.; ABABII, I.; ŞCIUROV, L.; DIACOVA, S. Bacterial pharyngeal flora in inflammatory pathologies of upper airways in children. *Folia Otorhinolaryngologiae*. 2014, Vol 20, nr. 2, 26-29. ISSN 2310-3825.
4. DIACOVA, S.; ABABII, I.; CHIRTOCA, D.; DIACOVA, O.; DESVIGNES, V. Monitoring of middle ear status in children with recurrent sinusitis. *Folia Otorhinolaryngologiae*. 2014, Vol. 20, nr. 2, 31-32. ISSN 2310-3825.
5. БЕЛЕВ Н.Ф.; БРЕГА Д. Г.; ГОРИНЧОЙ Г.В. Рак предстательной железы и наследственные синдромы. Злокачественные опухоли. 2014. №3.С. 97-102. *The Journal MALIGNANT TUMOURS Русскоязычное издание*. 2014, 3(10). ISSN 2224-5057.
6. ДАНИЛОВ, Л.; АБАБИЙ, И.; МАНЮК, М.; АБАБИЙ П., УЦИКА, И. Значения микробной флоры ротоглотки в развитии острых и хронических заболеваний верхних дыхательных путей. *Оториноларингология. Восточная Европа*. 2014, Беларусь, nr. 1(14), 121-130. ISSN 2226-3322.
7. ДАНИЛОВ, Л.; АБАБИЙ, И.; МАНЮК, М.; АБАБИЙ П., УЦИКА, И. Значения микробной флоры ротоглотки в развитии острых и хронических заболеваний верхних дыхательных путей. *Оториноларингология. Восточная Европа*. 2014, Беларусь, nr. 1(14), 121-130. ISSN 2226-3322.
8. ДАНИЛОВ, Л.; ГИНДА, С.; АБАБИЙ, И. Диагностика компенсированного и декомпенсированного тонзиллита у детей в зависимости от возраста. *Оториноларингология. Восточная Европа*. 2014, Беларусь, nr. 3 (16), 131-136. ISSN 2226-3322.
9. ДАНИЛОВ, Л.; ГИНДА, С.; АБАБИЙ, И. Диагностика компенсированного и декомпенсированного тонзиллита у детей в зависимости от возраста. *Оториноларингология. Восточная Европа*. 2014, Беларусь, nr. 3 (16), 131-136. ISSN 2226-3322.
10. ДАНИЛОВ, Л.; ГИНДА, С.; АБАБИЙ, И.; МАНЮК, М.; ДЬЯКОВА, С.; КИРОШКА, В. Сравнительная характеристика доиммунной резистентности при хирургическом и терапевтическом методе лечения хронического тонзиллита у детей.

Оториноларингология. Восточная Европа. 2014, Беларусь, нр. 3 (16), 8-15. ISSN 2226-3322.

11. ДАНИЛОВ, Л.; ГИНДА, С.; АБАБИЙ, И.; МАНЮК, М.; ДЬЯКОВА, С.; КИРОШКА, В. Сравнительная характеристика доиммунной резистентности при хирургическом и терапевтическом методе лечения хронического тонзиллита у детей. *Оториноларингология. Восточная Европа.* 2014, Беларусь, нр. 3 (16), 8-15. ISSN 2226-3322.

12. КАЗУБСКАЯ Т.П.; КОЗЛОВА В.М.; КОНДРАТЬЕВА Т.Т.; ПАВЛОВСКАЯ А.И.; МАРАХОНОВ А.В.; БАРАНОВА А.В.; ИВАНОВА Н.И.; СТЕПАНОВА А.А.; ПОЛЯКОВ А.В.; БЕЛЕВ Н.Ф.; БРЖЕЗОВСКИЙ В.Ж. Фолликулярно-клеточный (папиллярный и фолликулярный) рак щитовидной железы, генетическая обусловленность и молекулярные маркеры диагностики. *Архив патологии,* 2014, №5, С. 3-12. ISSN 0004-1955.

13. СКАЛЕЦКАЯ В.; МАРТЫНЮК К.; СИМИОНИКЭ Ю.; МОСКОВЧУК А.; КАРАЯНИ О.; СИМИОНИКЭ, В.; НАЛИВАЙКО, Н. Сравнительная характеристика вентиляционной функции лёгких у больных хронической обструктивной болезнью лёгких с легкой и умеренной степенью легочной гипертензии. *Туберкулёз и болезни лёгких.* 2014, Выпуск 9., 70-71. ISSN: 2075-1230.

2015

1. CASIAN, D.; CULIUC, V. Primary Aneurysm of the Medial Marginal Vein of the Foot. *Case Reports in Vascular Medicine.* 2015, Vol.2015, Article ID 374691, 3 pages. ISSN 2090-6994. doi:10.1155/2015/374691.

2. GHIDIRIM, GH.; ŞCERBINA, R.; GROSSU, IU.; MURAVCA, A. „Istoria USMF „Nicolae Testemiţanu” prin prisma rectorilor săi”, *Revista Română „Victor Gomoiu” de Istoria Medicinii,* nr.1, 2015, ianuarie-februarie, p.5-10.

3. KUSTUROV, V.; KUSTOROVA, ANNA. Polytrauma: organization and specifics of main fractures stabilization. *Innovation Processes in ICSTI Community. R & D in Medicine. Vietnam.* 2015, p.64–72.

4. SANDUL, A., CHISTRUGA-BLAJIN, V. “Cahul” ozonated mineral water in the treatment of experimentally induced chronic rhinosinusitis. *Romanian Journal of Rhinology,* 2015, 5(18), p.101-105. ISSN 2069-6523.

5. SUMAN, S. FRUNTAŞU, N. CATERENIUC, I, SUMAN, A. Resistant human duodenum wall (experimental study). *Revista Română de Anatomie funcţională şi clinică, macro- şi microscopică şi de Antropologie.* Vol. XIV – Nr. 3 – 2015. ISSN 1583-4026.

6. ДЬЯКОВА, С., АБАБИЙ, И.И., МАНЮК, М.К., ДАНИЛОВ, Л.А., АБАБИЙ, П.И. Мониторинг состояния среднего уха и показателей здоровья у детей раннего возраста В: *Оториноларингология. Восточная Европа.* Минск, Беларусь, 2015, 1(18), с. 54- 61. ISSN 2226 – 3322.

7. КАЗУБСКАЯ, Т.; БЕЛЕВ, Н.; КОЗЛОВА И ДР. *Наследственные синдромы, ассоциированные с полипозом и развитием злокачественных опухолей у детей.* Онкопедиатрия. 2015, 2 (4): 384–395.

8. КУСТУРОВ, В.И.; ГОРНЯ, Ф.И.; КУСТУРОВА, А.В.; ГАГАУЗ, И.М. Повреждения переднего полукольца при политравме. Гений ортопедии. *Журнал клинической и экспериментальной ортопедии им. Г.А. Илизарова.* 2015, 1, 13-16. ISSN 1028-4427

III.7. LISTA ARTICOLELOR ȘTIINȚIFICE APĂRUTE ÎN REVISTE DE SPECIALITATE DIN ȚARĂ

Reviste categoria B

2011

1. ABABIL, P. Factorii de risc ai procesului inflamator rinosinuzal și prognozarea recidivelor sinuzitelor paranasale recidivante și cronice la copii. *Curierul Medical*. 2011, 2 (320), 58-61. ISSN 0130-1535.
2. ANGHELICI G., MORARU V., PISARENCO S., SAMOHVALOV S., ZAHARIA A. The Modification of the Serum Ascites Lymphatic Albumin Gradient in Liver Cirrhotic Decompensated Patients with Ascitic Syndrome. *Curierul medical*, 2011, 3(321), 9-12. ISSN 1875-0666.
3. BANCU, I., DESEATNICOVA, E., BETISOR, A., GROPPA, L., GANEA, N. Stabilirea diagnozei de osteoporoză anterior fracturii osteoporotice la pacienții din Republica Moldova. *Sănătate publică, economie și management în medicină*. 2011, nr.2(2), p. 21-22.
4. CHIRILĂ, V. Evaluarea diferitor tipuri de fixatori în tratamentul chirurgical al fracturilor humerusului proximal. *Sănătate publică, economie și management în medicină*. 2011, nr.2(2), p. 51-54.
5. CHIRILĂ, V. Fracturile induse ale humerusului proximal Neer cu 2 părți: proprietăți biomecanice a fixatoarelor rigide și elastic bazate pe evaluarea segmentelor cadaverice. *Buletinul Academiei de Științe a Moldovei. Științe medicale*. 2011, vol. 1, p. 49-52.
6. CHIRILĂ, V. Studiul experimental al stabilității osteosintezei humerusului proximal cu diverse variante de fixatori. *Sănătate publică, economie și management în medicină*. 2011, nr.3(38), p. 63-68.
7. CHIRILĂ, V. Fixarea cu plăci în fracturile și fracturile-luxații ale metafizei humerale proximale cu 2, 3 și 4 părți. *Curierul Medical*. 2011, nr.4 (322), p.34-38.
8. CIOBANU Gh., BERNAZ E., VOVC L. Terapia pe etape în vederea administrării și utilizării raționale a medicamentelor în instituțiile spitalicești. *Curierul medical*, 2012;1(325) :36 – 41 (ISSN 1875-0666).
9. CIOBANU Gh., BERNAZ, E. Caracteristica consumului și stocurilor de medicamente în farmaciile spitalicești, suport important în asigurarea calității actului medical. *Curierul Medical*. 2011;5(323):51-55. (ISSN 1875-0666) .
10. CIOBANU Gh., BERNAZ, E.; SAFTA, V. Pharmaceutical service tasks in emergency situations. *Curierul Medical*. 2011;5(323):42-50. (ISSN 1875-0666) .
11. CIOBANU Gh., PÎSLA, M., OSTAFICIUC, R. Cu privire la algoritmul de triaj medical rapid TRAMIN. *Buletinul Academiei de Științe a Moldovei. Științe medicale*. Chișinău, 2011;2(30):234 (ISSN 1857-0011).
12. CODREANU; O; REZNEAC, LARISA. Hemofiltrarea veno - venoasă continuă (hvvc) în tratamentul complex al pacientului septic. *Anale științifice ale universității de stat de medicină și farmacie "Nicolae Testemițanu" ediția a XIII- a, volumul 4 Chișinău 2012*, pp. 121-126.
13. CRISTALOV, Gh.; CULIUC, V.; GUȚU, E. Rezultatele clinice precoce ale hemoroidectomiei urgente cu plastia mucoasei anale în tromboza hemoroizilor prolabați. *Curierul Medical*. 2011, nr. 2(320), 48-54. ISSN 1875-0666.
14. GUZUN, V. Dificultăți în diagnosticul apendicitei acute la gravide. *Curierul Medical*. 2011, nr. 4(322), 21-26. ISSN 1875-0666.
15. ȘCIUCA, S.; TURCU, O.; MOROȘANU, V.; CRIJANOVSKI, I.; CUȚITARU, I. Modificări imagistice ale pancreasului la copiii cu fibroză cistica. *Curierul medical*. 2011, 5 (323), 27-31. ISSN 1875-0666.
16. TARAN, A. Actualități în organizarea tratamentului specializat a bolnavilor cu leziuni termice și sechelele lor în Republica Moldova. *Sănătate publică, economie și management în medicină*. 2011, nr.3(38), p.59-62.

17. ȚÎNȚARI, S. Laparotomia exploratorie în plăgile abdominale penetrante. Curierul medical. 2011, 4(322), 56-59.
18. VOZIAN, M. Pancreatita emfizematoasă, reviu literaturii.. Buletinul Academiei de Științe a Moldovei (Științe Medicale) . 2011; 2 (30):89-93. (ISSN 1857-0011)

2012

1. BOUR, A., TARGON, R., VATAMAN, V. Testarea experimentală in vivo a biocompatibilității plaselor chirurgicale, utilizate în chirurgia reconstructivă a peretelui abdominal. În: Curierul medical. Chișinău, 2012. nr.1 (325), 16-21. ISSN 1857-0666.
2. CAPROȘ, N., MEREUȚĂ, I., OLARU, A. Tratamentul chirurgical al diformităților secundare proceselor neoplazice vertebrale. Anale Științifice. 2012, ed. XIII, vol. 4, p. 183-185. ISSN 1857-1719.
3. CASIAN, D. Metode contemporane de tratament al maladii varicoase. Buletinul Academiei de Științe a Moldovei. Științe medicale. 2012, vol. 33, nr. 1, 319-322. ISSN 1857-0011.
4. CEBAN E. Aspecte contemporane ale etiopatogeniei și diagnosticului litiazei renale. Curierul medical nr.5 (329), 2012, pag.56-63. ISSN 1875-0666
5. CEBAN E. Efectiveness of using the drug Canefron N in the metaphylaxis of urolithiasis. Anale științifice ale USMF „N.Testemițanu”. Ediția XII-a Probleme clinico-chirurgicale, vol.4., 17-19 octombrie 2012.
6. CEBAN E.; TAGADIUC O.; ANDRONACHE L.; SARDARI V. Influența compușilor cardionativi ai cuprului, precum și a combinațiilor lor cu remediul BioR asupra acțiunii hidrolazelor lizozomale renale în intoxicația cu propilenglicol. Anale științifice ale USMF „N.Testemițanu”. Ediția XII-a Probleme clinico-chirurgicale, vol.4., 2012.
7. CIOBANU Gh., BALTAGA R., VOVC L., ȘANDRU S., MIȘIN I., COBĂLEȚCHI S., ZAHARIA S., CHESOV I Adaptarea și aplicarea Fișei de siguranță chirurgicală conform OMS (WHO Safe Surgery Cheklist) în cadrul instituțiilor medicale spitalicești din Republica Moldova. Intellectus (AGEPI), 2012;1:80-89 (ISSN: 1810-7079).
8. CIRIMPEI, O., MARIN, I. Tratamentul chirurgical al bolnavilor cu sechele cicatriciale postcombustionale în regiunea locomotorului. Anale Științifice. 2012, ed. XIII, vol. 4, p. 178-183. ISSN 1857-1719.
9. CROITOR, G., HÂNCOTA, D., CROITORU, P. Abordul transarticular miniinvaziv în osteosinteza cu plăci în fracturile femurului distal. Buletinul Academiei de Științe a Moldovei. 2012, 3(35), p. 128-131.
10. CROITORU P. KUSTUROV, V., KUSTUROVA, A., HÂNCOTA D., ȚURCANU, I. Fracturile instabile a inelului pelvin. Buletinul Academiei de Științe a Moldovei. 2012, 3(35), p. 126-128.
11. DARCIUC, D. Rațio leziunilor articulare patelare cu rezultatele transferului antero-tibial. Buletinul Academiei de Științe a Moldovei. 2012, 3(35), p.132-137.
12. DIACOVA, S. Posibilitățile impedansmetriei în diagnosticul otitelor medii la copii. Buletinul Academiei de științe a Moldovei. Științe medicale. 2012, nr. 1 (33), 393-397. ISSN 1857- 0011.
13. GAPONENCO E. Expansiunea tisulară în regiunea capului și gâtului (Revista literaturii). Anale Științifice. 2012, ed. XIII, vol. 4, p. 198-208. ISSN 1857-1719.
14. GRAMA, A., ERHAN, N. Endoprotezările de genunchi în tratamentul gonoartrozelor avansate. Anale Științifice. 2012, ed. XIII, vol. 4, p. 208-213. ISSN 1857-1719.
15. GUȚU, E.; CULIUC, V.; CASIAN, D.; CREȚU, A. Înregistrările fotopletismografiei după suprimarea chirurgicală a refluxului safenian și perforant la bolnavii cu insuficiență venoasă cronică avansată a membrelor inferioare. Buletinul Academiei de Științe a Moldovei. Științe medicale. 2012, 4(36), 220. ISSN 1857-0011.
16. GUȚU, E.; CULIUC, V.; CASIAN, D.; DONȚU, I. Impactul localizării dereglărilor hemodinamicii venoase profunde asupra manifestării clinice a sindromului posttrombotic.

Buletinul Academiei de Științe a Moldovei. Științe medicale. 2012, vol. 33, nr. 1, 257-261. ISSN 1857-0011.

17. HOTINEANU V. Direcțiile de cercetare științifică ale școlii de chirurgie, fondată în cadrul catedrei <chirurgie nr.2 <universității de Stat de Medicină și Farmacie „Nicolae Testemișanu”. În „Curier Medical “N5 (329), 2012, p.41-46.

18. HOTINEANU V., HOTINEANU A., BUJAC M., CUCU I., TALPĂ D. Chirurgia miniinvazivă – metoda de elecție în tratamentul tumorilor glandelor suprarenale. În: Buletinul Academiei de Științe a Moldovei. Științe Medicale, 2012, p. 243-245.

19. IGNATENCO, S. Algoritmul de conduită chirurgicală al pacienților cu gangrenea Fournier. Buletinul Academiei de Științe a Moldovei , 2012; nr.3(35), 72-80, ISSN 1857-0011

20. KUSTUROVA, A. Aspecte epidemiologice ale diformităților coloanei vertebrale la copii în municipiul Chișinău. Anale Științifice. 2012, ed. XIII,vol. 4, p. 185-190. ISSN 1857-1719.

21. MACINSCHI-CODREANU, TATIANA.; BUNIC, GHEORGHE. Inidența hemoragiilor digestive superioare condiționate de leziunea Dieulafoy în perioada anilor 2007-2011 în cadrul IMSP CNȘPMU BuletinulAcademiei de Științe a Moldovei. Științemedicale 3(35)/2012/ ISSN1857-1011 pag.86-89

22. MARIN, I., BACIU, I., VUCULOV, V. Granulom eozinofil la oase, particularități de diagnostic și tratament. Anale Științifice. 2012, ed. XIII,vol. 4, p. 176-178. ISSN 1857-1719.

23. OLARU, A, CAPROȘ, N., MEREUȚĂ, I. Viziuni conceptuale în patogeneza diseminării metastatice în coloana vertebrală. Info-med. 2012, nr. 2(20), p. 31-34.

24. ȘCERBINA, R.; GHIDIRIM, Gh.; BOGHEAN, Gh.; BORDIAN, V. Hernia Amyand. Reviu literar. Caz clinic. Curierul medical, nr.3, 2012,74-79. ISSN 1875-0666

25. ȘCERBINA, R.; GHIDIRIM, GH.; MANEA, V.; VLAD, I.; ONUFREI, I.; BESCHIERU, E.; FRUNZE, H. Corpi străini în tractul digestiv. Reviu al literaturii. Caz clinic. Curierul medical, nr.1(325), 73-76. ISSN 1875-0666

26. ȘCIUCA, S. Sindromul de tuse cronică în practica medicului de familie. 2012, Curier medical, nr.3 (327), 344-347. ISSN 1875- 0666.

27. ȘCIUCA, S.; NEAMȚU, L. Semnificația clinică a infecției Mycoplasma pneumoniae la copiii cu pneumonie comunitară. Buletinul Academiei de științe a Moldovei. Științe medicale. 2012, nr. 1 (33), 387-390. ISSN 1857- 0011.

28. ȘCIUCA, S.; SELEVESTRU, R. Pathogenic mechanisms of bronchial asthma phenotype in schoolchildren. 2012, Curier medical, nr.3 (327), 400- 401. ISSN 1875- 0666.

29. ȘCIUCA, S.; SELEVESTRU, R. Rolul comorbidităților ORL în astmul bronșic la copii. Buletinul Academiei de științe a Moldovei. Științe medicale. 2012, nr. 1 (33), 390-393. ISSN 1857- 0011.

30. SCIUCA, S.; TURCU, O.; EFROS, M. Chest imagining findings in children with chistic fibrosis lung disease. 2012, Curier medical, nr.3 (327), 401. ISSN 1875- 0666.

31. ȘOR, E. Managementul în ulcerul perforat gigant. Buletinul Academiei de Științe a Moldovei, 2012,1(33): 271 – 274. ISSN 1857-0011

32. ȘOR, E. Ulcerul perforat în perioada sarcinii. Buletinul Academiei de Științe a Moldovei, 2012,3(35): 83 – 86 ISSN 1857-0011

33. ȘOR, E. Unele aspecte ale ulcerului gastroduodenal la vârstnici. Buletinul Academiei de Științe a Moldovei, 2012, nr.1(33), 266-271. ISSN 1857-0011

34. TARAN, A., CERLAT, S., NICOARĂ, A. Aplicarea soluției Enoxil în tratamentul pacienților cu leziuni termice tegumentare. Anale Științifice. 2012, ed. XIII, vol. 4, p. 194-194. ISSN 1857-1719.

35. TARAN, A., NEDERIȚĂ, I., GAPONENCO, E., EFREMOVA, D. Algoritmul aplicării metodei de expansiune tisulară în chirurgia plastică a sechelelor postcombustionale și posttraumatice. Anale Științifice. 2012, ed. XIII,vol. 4, p. 190-194. ISSN 1857-1719.

36. TARGON, R. Hernioplastia preperitoneală aloplastică Moran – varianta de alternativă în tratamentul herniilor inghinale. În: Curierul medical. Chișinău, 2012, nr. 6 (330), 35-39. ISSN 1857-0666.
37. TARGON, R., BOUR, A., LISNIC, G. Rolul examenului fizic și ecografic în evaluarea preoperatorie a pacienților cu hernii inghinale. În: Curierul medical. Chișinău, 2012, nr.6 (330), 20-25. ISSN 1857-0666.

2013

1. ABABII, I., DIACOVA, S., CHIABURU, A., CHIRTOCA, D., Eficacitatea tratamentului otitei medii exsudative la copii. Buletin de perinatologie. 2013, 2 (58)- 3 (59), 22-24. ISSN 1810- 5289.
2. ABABII, I.; DANILOV, L.; VINOGRADOVA, T.; MANIUC, M. Rolul focarului infecțios local și particularitățile imunologice în amigdalita cronică la copii. Buletin de perinatologie. 2013, 2 (58)- 3 (59), 25-29. ISSN 1810- 5289.
3. ANESTE, E.; GURGHIS, R.; TAGADIUC, O.; ROJNOVEANU, Gh. Studiu experimental – modificările morfopatohimice in hemoperitoneul posttraumatic. Anale științifice ale Universității de Medicină și Farmacie ”Nicolae Testemițanu”. Chișinău, 2013, 4, 12-18.
4. BODIU, A. Discectomia lombară minim-invazivă endoscopică: tehnică și rezultate. Curierul medical. 2013, nr.3 (56), 57-64. ISSN 1857-0011.
5. CAZAC, A.; HOTINEANU, V.; HOTINEANU, A.; COTONEȚ, A.; PRIPA,V.; MORARU, E.; TALPĂ, D. Strategii chirurgicale miniinvazive în pancreatita cronică recidivantă și cancerul pancreatic nerezecabil. „Buletinul Academiei de Științe. 2013,Nr.4 ISSN 1857-0011.
6. CAZACOV V. Rezultate și discuții privind evaluarea mijloacelor de diagnostic și predicție a stării de sănătate a pacientului cirotic splenoectomizat. Sănătatea publică, Economie și Management în Medicină. 2013, nr.5 , 94-99. ISSN 1729-8687.
7. CAZACU, D.; GHIDIRIM, Gh.; MIȘIN, I.; PLEȘCO, E. Volvulus de sigmoid. Academiei de Științe a Moldovei (Științe Medicale). 2013, no.3(39), 60-69. ISSN 1857-0011.
8. CEBAN E. Particularitățile managementului contemporan la pacienți cu pielonefrită cronică calculoasă. Curierul Medical Vol.56 Nr.1 2013,pp.12-19. ISSN 1875-0666
9. CEMÎRTAN, V., PALANCIUC, M. Traumatismul rutier la copii și tineret în Republica Moldova. Anale științifice ale USMF „Nicolae Testemițanu”. 2013, ed. XIV,vol. 4, p. 170-172. ISSN 1857-1719.
10. CERNEI, A., SANGHELI, M., PLEȘCA, S., LISNIC, V., CHETRARI, L .,BODIU, A. Spondilodiscita și modificările degenerative vertebrale de tip Modic I: diagnostic diferențial clinico-imagistic. Buletinul Academiei de Științe a Moldovei. Științe medicale. 2013, nr. 2 (38), 94-99. ISSN 1857-0011.
11. CIOBANU Gh. Stopul cardiorespirator traumatic. Buletinul Academiei de Științe a Moldovei (Științe Medicale). 2013; 3 (39): 234-237. ISSN 1857-0011
12. CIOBANU, Gh.; MIȘIN, I.; BOROVIĆ, E. Realizarea planului de acțiuni privind soluționarea problemelor, evidențiate în procesul evaluării CNAA al Centrului Național Științifico-Practic de Medicină Urgentă, în anii 2011-2012. Buletinul Academiei de Științe a Moldovei (Științe Medicale). 2013, no.3(39), 9-15. ISSN 1857-0011.
13. COJOCARU, V., COJOCARU, D., CERNEȚCHI, O., COȘPORMAC, V. Tulburări distrofice hepatice la gravide, generatoare de insuficiență hepatică acută. Sănătate publică, Economie și Management în Medicină, 2013, nr. 5, 106-114. ISSN 1729-8687.
14. COJOCARU, V., COJOCARU, D., VACULIN, N. Actualități de diagnostic și terapie intensivă a comelor diabetice. Buletinul Academiei de Științe a Moldovei, 2013, nr. 2(38), 112-118. ISSN 1857-0011.

15. COJOCARU, V., HOTINEANU, V., DUMBRAVA, V. etc. Transplant hepatic efectuat în premieră în Republica Moldova. Sănătate publică, Economie și Management în Medicină, 2013, nr. 5, 126-132. ISSN 1729-8687
16. CROITOR, P., CROITOR, GH., KUSTUROV, V., BOROVIC, E., HÎNCOTA, D., BULDUMAC, V., STAVINSCHI, I., CORLĂTEANU, V. Osteosinteza internă a fracturilor instabile a inelului pelvin. Buletinul Academiei de Științe a Moldovei. 2013, nr. 3(39), p. 158-161. ISSN 1857-0011.
17. DANILOV, L. Problema amigdalitei cronice în otorinolaringologie și pediatrie (sinteză de literatură). Buletin de perinatologie. 2013, 2 (58)- 3 (59), 143- 148. ISSN 1810- 5289.
18. DIACOVA, S. Optimizarea timpanostomiei la copii. Buletin de perinatologie. 2013, 2 (58)- 3 (59), 136-138. ISSN 1810- 5289.
19. DIACOVA, S. Screeningul otitei medii la copii cu patologie somatică. Buletin de perinatologie. 2013, 2 (58)- 3 (59), 139- 142. ISSN 1810- 5289.
20. DUMBRAVA, V-T., HOTINEANU, V., HOTINEANU, A., TARAN, N., LUPAȘCO, I. Managementul pacienților cu transplant hepatic. Indicații și contraindicații pentru transplant hepatic. Sănătatea publică, Economie și Management în Medicină. 2013. nr.5, 113-118. ISSN 1729-8687.
21. FEGHIU, L. Evaluarea rezultatelor funcționale și estetice la pacienții cu lambouri perforante ale gambei. Anale științifice ale USMF „Nicolae Testemițanu”. 2013, ed. XIV, vol. 4, p. 206-210. ISSN 1857-1719.
22. GHIDIRIM, G.; SUMAN, A. Reintervenițiile laparoscopice în complicațiile postoperatorii ale colecistectomiei laparoscopice. Buletinul Academiei de Științe a Moldovei (Științe Medical). 2013, no.3(39); 57-60. ISSN 1857-0011.
23. GHIDIRIM, Gh.; ROJNOVEANU, Gh.; MIȘIN, I.; GURGHIS, R.; VEREBCEAN, M. Paragangliomul retroperitoneal extra-adrenal. Academiei de Științe a Moldovei (Științe Medicale). 2013, no.3(39), 46-50. ISSN 1857-0011.
24. GHIDIRIM, Gh.; ROJNOVEANU, Gh.; TAGADIUC, O.; GURGHIS, R.; ANESTE, E. Studiul hemoperitoneului experimental – evaluarea procesului aderențial intraperitoneal. Buletinul Academiei de Științe a Moldovei (Științe medicale). 2013, nr.3(39), 51-56. ISSN 1857-0011.
25. HÎNCOTA, D., CROITOR, G., CROITOR, P. Impactul tacticii chirurgicale asupra rezultatelor funcționale în fracturile femurului distal. Buletinul Academiei de Științe a Moldovei. 2013, 3(39), p. 161-164. ISSN 1857-0011.
26. HOTINEANU V. Strategii chirurgicale în pancreatita cronică și complicațiile ei. Akademos, 2013, nr.2 (29), 103-106. ISSN 1837-4461.
27. HOTINEANU V., HOTINEANU A., CAZAC A. Pancreatita cronică și complicațiile ei: tratament chirurgical contemporan. Sănătatea publică, Economie și Management în Medicină. 2013, nr.5, 23-27. ISSN 1729-8687.
28. HOTINEANU V., HOTINEANU A., CAZACOV V., CUCU I., DARII E. Opțiuni chirurgicale clasice și laparoscopice în tratamentul splenopatiei portale. Sănătatea publică, Economie și Management în Medicină. 2013, nr.5, 122-126. ISSN 1729-8687.
29. HOTINEANU V., HOTINEANU A., IVANCOV G., BURGOCI S., DUMBRAVA V.-T., COJOCARU V., MORARU E., PELTEC A., TALPĂ D. Transplant hepatic efectuat în premieră în Republica Moldova. Sănătatea publică, Economie și Management în Medicină. 2013, nr.5 , 126-132. ISSN 1729-8687.
30. HOTINEANU V., TIMIȘ T., ȚURCAN V. Rezultatul tratamentului medico-chirurgical al bolii Crohn cu localizare abdominală și perianală. Sănătatea publică, Economie și Management în Medicină. 2013, nr.5 , 27-32. ISSN 1729-8687.
31. HOTINEANU, V. Strategii chirurgicale în pancreatita cronică și complicațiile ei. Akademos, 2013, nr.2 (29), 103-106. ISSN 1837-4461.

32. HOTINEANU, V., HOTINEANU, A., CAZAC, A. Pancreatita cronică și complicațiile ei: tratament chirurgical contemporan. Sănătatea publică, Economie și Management în Medicină. 2013, nr.5, 23-27. ISSN 1729-8687.
33. HOTINEANU, V., HOTINEANU, A., CAZACOV, V., CUCU, I., DARII, E. Opțiuni chirurgicale clasice și laparoscopice în tratamentul splenopatiei portale. Sănătatea publică, Economie și Management în Medicină. 2013, nr.5, 122-126. ISSN 1729-8687.
34. HOTINEANU, V., HOTINEANU, A., IVANCOV, G., BURGOCI, S., DUMBRAVA, V-T., COJOCARU, V., MORARU, E., PELTEC, A., TALPĂ, D. Transplant hepatic efectuat în premieră în Republica Moldova. Sănătatea publică, Economie și Management în Medicină. 2013, nr.5, 126-132. ISSN 1729-8687.
35. HOTINEANU, V., TIMIȘ, T., TURCAN, V. Rezultatul tratamentului medico-chirurgical al bolii Crohn cu localizare abdominală și perianală. Sănătatea publică, Economie și Management în Medicină. 2013, nr.5, 27-32. ISSN 1729-8687.
36. ISTRATI, N., GHERMAN, D., BODIU, A., JBADINSCHI, M., DIMITRAȘ, S. Caracteristica nivelului de sensibilizare la bolnavii cu radiculopatii lombare discogene sub acțiunea preparatelor BioR și Amniocen. Buletinul Academiei de Științe a Moldovei. Științe medicale. 2013, nr. 2 (38), 27-30. ISSN 1857-0011.
37. KUSTUROV, V.; GURGHII, R.; KUSTUROV, A. Toracosopia și locul acesteia în ameliorarea rezultatelor diagnostice și de tratament la politraumatizații cu leziuni ale cutiei toracice. Buletinul Academiei de Științe a Moldovei (Științe medicale). 2013, no.3(39), 80-84. ISSN 1857-0011.
38. KUSTUROV, V.; KUSTUROVA, A. Osteosinteza minim invazivă a bazinului și femurului în politrauma. Buletinul Academiei de Științe a Moldovei (Științe Medicale). 2013; no.3 (39): 164-167. (ISSN 1857-0011)
39. MARIN, I. Osteoporoza idiopatică – consecință a nutriției inadecvate, aspecte medicobiologice și de profilaxie (Concept de sinteză). Anale științifice ale USMF „Nicolae Testemițanu”. 2013, ed. XIV, vol. 4, p. 197-200. ISSN 1857-1719.
40. MIȘINA, A.; GLADUN, E.; MIȘIN, I., PETROVICI, V. Leiomiom vaginal. Academiei de Științe a Moldovei (Științe Medicale). 2013, no.3(39), 126-129. ISSN 1857-0011.
41. OLARU, A. Tratamentul chirurgical al fracturilor metatastice vertebrale. Anale științifice ale USMF „Nicolae Testemițanu”. 2013, ed. XIV, vol. 4, p. 202-204. ISSN 1857-1719.
42. PALADII, I. Istoria cercetării retroperitoneului și hemoragiilor retroperitoneale (revista literaturii). Buletinul Academiei de Științe a Moldovei (Științe Medicale). 2013, no. 3(39), 74-80. ISSN 1857-0011.
43. ȘCERBINA, R.; GHIDIRIM, Gh.; CIUTAC, I.; CUPCEA, M.; MURAVCA, A. Probleme de diagnostic și tratament a sarcoamelor intra-abdominale și retroperitoneale în clinica de chirurgie. Buletinul Academiei de Științe a Moldovei (Științe medicale). 2013, nr.3(39), 70-74. ISSN 1857-0011.
44. ȘCIUCA S., NEAMȚU L., MANGALU V. Serum level of immunoglobulin s in children with acute Mycoplasma pneumoniae bronhoobstructive diseases. Buletin de perinatologie. 2013, 2 (58)- 3 (59), 319. ISSN 1810- 5289.
45. ȘCIUCA S., SELEVESTRU R. Fenotipul sindromului bronhoobstructiv la copii. Buletin de perinatologie. 2013, 2 (58)- 3 (59), 183- 189. ISSN 1810- 5289.
46. ȘOR, E.; GHIDIRIM, Gh.; MIȘIN, I.; Chilotorax. Academiei de Științe a Moldovei (Științe Medicale). 2013, no.3(39), p. 41-45. (ISSN 1857-0011)
47. ȘOR, E.; GHIDIRIM, Gh.; MIȘIN, I.; VOZIAN, M. Hernia epigastrică strangulată. Buletinul Academiei de Științe a Moldovei (Științe Medicale). 2013, no.3(39), 38-41. ISSN 1857-0011.
48. STUPAC, I., BEȚIȘOR, A., CROITOR, G., BOROVIC, E. Viziuni moderne în tratamentul fracturilor de platou tibial în CNȘPMU. Buletinul Academiei de Științe a Moldovei. 2013, 3(39), p. 167-169. ISSN 1857-0011.

49. ȚĂMBALA, C., ȚURCANU, V., DUMBRAVA, V-T., CAZACOV, V., DARII, E. Contribuții ale ecografiei Doppler–duplex color în diagnosticul bolii hepatice cronice și hipertensiunii portale. Sănătatea publică, Economie și Management în Medicină. 2013, nr.5, 160-165. ISSN 1729-8687.
50. TIMIRGAZ, V., SIBGATULLINA, D., SAFTA, R., GHERMAN, I. Aspecte contemporane în diagnosticul și tratamentul traumatismului vertebromedular mielic cervical. Buletinul Academiei de Științe a Moldovei. Științe medicale. 2013, nr. 2 (38), 171-179. ISSN 1857-0011.
51. TOFAN, I., FEGHIU, L., COLESNIC, V., MOISA, O., PAVEL, V. Tratamentul osteitei în fracturile deschise ale membrului pelvin. Anale științifice ale USMF „Nicolae Testemițanu”. 2013, ed. XIV, vol. 4, p. 200-202. ISSN 1857-1719.
52. UNGUREAN, V. Actualități în tratamentul leziunilor dorso-lombare. Anale științifice ale USMF „Nicolae Testemițanu”. 2013, ed. XIV, vol. 4, p. 196-197. ISSN 1857-1719.
53. USATÎI, A. Actualități în patologiile degenerative ale coloanei vertebrale. Anale științifice ale USMF „Nicolae Testemițanu”. 2013, ed. XIV, vol. 4, p. 204-206. ISSN 1857-1719.
54. VASILIEV A.; MIȘIN I.; TĂNASE A.; MASTAK D. Factorii de risc în dezvoltarea complicațiilor tardive ale accesului vascular permanent pentru hemodializă programată. Buletinul Academiei de Științe a Moldovei. Științe Medicale. Chișinău 2013, nr.3 (39), pp.109-116, ISSN 1857-0011.
55. VETRILĂ, V., ERHAN, N., DARCIUC, M., CHETRARU, V. Artroplastia totală de șold cu folosirea componentelor din metal trabecular. Buletinul Academiei de Științe a Moldovei. 2013, 3(39), p. 150-153. ISSN 1857-0011.
56. VOZIAN, M. Pseudomixom peritoneal. Buletinul Academiei de Științe a Moldovei (Științe medicale). 2013, nr.3(39), 100-108. ISSN 1857-0011.
57. ОЛАРУ, А., КАПРОШ Н. Тактика лечения комбинированным методом больных с неосложнённым метастатическим поражением позвоночника. Info-med. 2013, nr. 1(21), p. 12-13.
58. ПЕДАЧЕНКО, Ю., КРАСИЛЕНКО, Е., БОДЮ А. Оценка эффективности хирургического лечения стеноза поясничного отдела позвоночного канала у больных разных возрастных групп. Curierul medical. 2013, nr.3 (56), 20-28.
59. ПЕДАЧЕНКО, Ю., КРАСИЛЕНКО, Е., БОДЮ А. Ближайшие и отдалённые результаты хирургического лечения стеноза поясничного отдела позвоночного канала у больных разных возрастных групп. Buletinul Academiei de Științe a Moldovei. Științe medicale. 2013, nr. 2 (38), 141-150. ISSN 1857-0011.
60. ПЕДАЧЕНКО, Ю., КРАСИЛЕНКО, Е., БОДЮ А. Повторные операции при стенозе поясничного отдела позвоночного канала у больных разных возрастных групп. Curierul medical. 2013, nr.(56), 23-28. ISSN 1857-0011.
61. ЩУКА С., ДИМИТРОВА О. Антибиотикорезистентность синегнойной инфекции при легочном поражении у детей с муковисцидозом. Buletin de perinatologie. 2013, 2 (58)-3 (59), 178. 182. ISSN 1810- 5289.

2014

1. BENDELIC, E., MOLDOVANU, I., CURCA, C. Ophthalmic manifestations of chronic migraine. Curierul medical. 2014, 57(2), 79 -83. ISSN 1857-0666.
2. BODIU, A., CUȘNIR, I., EFTODIEV, E. Diagnosticul și tratamentul operator al pacienților cu sindrom de eșec al chirurgiei lombare cauzat de recidiva de hernie discală ipsilaterală. Buletinul Academiei de Științe a Moldovei. Științe medicale. 2014, nr. 4 (45), 81-87. ISSN 1857-0011.
3. BODIU, A., CUȘNIR, I., EFTODIEV, E. Ghidarea ultrasonografică în managementul durerii lombare (Revista literaturii). Buletinul Academiei de Științe a Moldovei. Științe medicale. 2014, nr. 4 (45), 184-189. ISSN 1857-0011.

4. BODIU, A., CUȘNIR, I., EFTODIEV, E. Rezultatele tratamentului chirurgical prin aplicarea fuziunii intervertebrale transforaminale în cadrul sindromului de eșec al chirurgiei lombare. Buletinul Academiei de Științe a Moldovei. Științe medicale. 2014, nr. 4 (45), 77-81. ISSN 1857-0011.
5. BOROVIĆ E., CIOBANU Gh., Pavlovschi E., Berezin E. Dispozitiv pentru repoziția încisă și fixarea externă a fragmentelor osoase ale bazinului mamiferilor. BI Nr.4263. În: AGEPI info, 2014; 4:56
6. BORȘ, M. Concepte noi în managementul hemodinamic al sindromului disfuncției multiple de organe de origine septică (Revista literaturii). Buletinul Academiei de Științe a Moldovei Științe medicale. 2014, 4(45), 181-183. ISSN 1857-0011.
7. BOTIZATU, A. Sindromul de disfuncție multiplă de organe (MODS) la copii după chirurgia cardiacă. Buletinul Academiei de Științe a Moldovei Științe medicale. 2014, 4(45), 177-180. ISSN 1857-0011.
8. BOTIZATU, A., COJOCARU, V., URSUL, S. Sindromul hepato-renal (Caz clinic). Buletinul Academiei de Științe a Moldovei Științe medicale. 2014, 4(45), 250-258. ISSN 1857-0011.
9. CAPROȘ, N., CUZOR, T., CIANCHIȘCIUC, V., STUPAC, I., OLARU, A. Dereglări cardiace la bolnavii cu diformități scolioțice grave. Sănătate publică, economie și management în medicină. 2014, nr.2(53), p. 80-84. ISSN 1729-8687.
10. CAPROȘ, N., CIMIL, A., BODIU, A., et. al. Scolioza adultului: Particularități clinico-diagnostice și tratament complex. Buletinul Academiei de Științe a Moldovei. Științe medicale. 2014, nr. 2 (43), 19-23. ISSN 1857-0011
11. CASIAN, D. Profilaxia trombozelor venelor profunde în chirurgia varicelor membrelor inferioare. (Revista literaturii). Buletinul Academiei de Științe a Moldovei. Științe medicale. 2014, Vol.44, Nr.3, p. 26-30
12. CAZACOV V., HOTINEANU V., RAICA M., DUMBRAVA V.-T., HOTINEANU A., DARIU E., JUC V. Aspecte histopatologice ale cirozei hepatice și splenopatiei portale de interes chirurgical. Conferința Națională de Gastroenterologie și Hepatologie cu participare internațională. 20 iunie, 2014, Chișinău. Sănătate Publică, nr.5, 153-157. ISSN 1729-8687.
13. Cazacov, V., Hotineanu, V., Dumbrava, V., Darii, E., Cojuhari, M., Bugor, S. Semnificații clinice și prognostice privind ascita și peritonita bacteriană din ciroza hepatică. Sănătate Publică. 2014, nr.5, 121-125. ISSN 1729-8687.
14. Cazacov, V., Hotineanu, V., Raica, M., Dumbrava, V., Hotineanu, A., Darii, E., Juc, V. Aspecte histopatologice ale cirozei hepatice și splenopatiei portale de interes chirurgical. Sănătate Publică. 2014, nr.5, 153-157. ISSN 1729-8687.
15. CEBAN E., BRADU A., GALESCU A., OPREA A. ESWL la etapa actuală: indicații, rezultate, eficacitate, complicații. Buletinul Academiei de Științe a Moldovei, Științe Medicale Nr.4 (45)2014, p.145 -148. ISSN 1857-0011.
16. CEBAN, E.; BANOV, P.; TĂNASE A. Infecția urinară în urolitiază. Revista sănătate publică, Economie și Management în Medicină. 1 (52), Chișinău 2014, p.32-38.
17. CHIRILĂ, V., GORNEA, F., STARTUN, V., DOGARU, G., CIOBANU, S. Fracturile periprotetice în artroplastia articulației șoldului. Buletinul Academiei de Științe a Moldovei. 2014, vol. 2 (43), p. 230-234. ISSN 1857-0011.
18. CIMIL, A., TINTIUC, D., CAPROȘ, N. Managementul contemporan în tratamentul de recuperare al pacienților de profil ortopedic. Sănătate publică, economie și management în medicină. 2014, nr.2(53), p. 89-93. ISSN 1729-8687.
19. CIOBANU Gh., MIȘIN I., BOROVIĆ E. Centrul Național Științifico-Practic de Medicină Urgență, activitatea de cercetare și inovare al sectorului științific pe parcursul anului 2013. Buletinul Academiei de Științe a Moldovei (Științe Medicale). 2014;3(44):8-13 (ISSN 1857-0011).

20. CIOBANU, S., CAPROȘ, N., GROPPA, L., OJOG, S. Managementul tratamentului chirurgical al antepiciorului reumatoid. Sănătate publică, economie și management în medicină. 2014, nr.2(53), p. 43-46. ISSN 1729-8687.
21. COJOCARU, V., COJOCARU, D., GUȚAN, V., VACULIN, N. Alcaloza metabolică severă (comatoasă) clor rezpozivă (Caz clinic). Buletinul Academiei de Științe a Moldovei Științe medicale. 2014, 4(45), 246-250. ISSN 1857-0011.
22. COJOCARU, V., COȘPORMAC, V. Sindromul disfuncției multiple de organe în contextul distrofiilor hepatice acute a gravidelor. Buletinul Academiei de Științe a Moldovei Științe medicale. 2014, 4(45), 70-76. ISSN 1857-0011.
23. COJOCARU, V., GUZGAN, I., BOTIZATU, A. Anestezia în chirurgia cardiacă prin prisma protocolului clinic standardizat în anestezie. Buletinul Academiei de Științe a Moldovei Științe medicale. 2014, 4(45), 269-276. ISSN 1857-0011
24. COJOCARU, V., MUNTEANU, T., COJOCARU, D., GUȚAN, V.; MUNTEANU, V. Anestezia la pacientul diabetic (Proiect de protocol instituțional). Buletinul Academiei de Științe a Moldovei Științe medicale 2014, 4(45), 276-281. ISSN 1857-0011.
25. COJOCARU, V., URSUL, S., BOTIZATU, A., GUȚAN, V. Managementul anestezic și reanimatologic perioperator al bolnavilor cu transplant hepatic. Buletinul Academiei de Științe a Moldovei Științe medicale. 2014, 4(45), 258-264. ISSN 1857-0011.
26. CURCA, V.; CULIUC, V.; BZOVII, F. Atypical giant lipoms. Curierul Medical. 2014, vol.57, Nr.2, p. 79-83.
27. CUȘNIR, O., ȚÎMBALARI, A., MANOLACHE, G. Conduita gravidelor cu vicii cardiace dobândite. Buletinul Academiei de Științe a Moldovei Științe medicale. 2014, 4(45), 170-176. ISSN 1857-0011
28. DARIU E., HOTINEANU V., CAZACOV V. Impactul chirurgical asupra calității vieții pacienților hepatici, operați pentru hipertensiune portală. Conferința Națională de Gastroenterologie și Hepatologie cu participare internațională. 20 iunie, 2014, Chișinău. Sănătate Publică. nr.5, 125-128. ISSN 1729-8687.
29. DUMBRĂVEANU I. Disfuncția erectilă la tineri. Cum deosebim falsul de real sau unele puncte de reper pentru o educație sexuală corectă? Buletin de perinatologie. Chișinău 2014, 4(64), pag. 58-62. ISSN 1810-5289
30. ERHAN, N., BELOUS, A., BELOUS, P. Osteocondrita disecanta a genunchiului: aspecte de diagnostic și tratament. Sănătate publică, economie și management în medicină. 2014, nr.2(53), p. 48-50. ISSN 1729-8687.
31. ERHAN, N., VETRILĂ, V., MOLOSNIC, S. Tratamentul artroscopic în instabilitățile anterioare ale umărului. Sănătate publică, economie și management în medicină. 2014, nr.2(53), p. 46-48. ISSN 1729-8687
32. FERDOHLEB A. Tratamentul chirurgical al leziunilor și structurilor căilor biliare magistrale. Conferința Națională de Gastroenterologie și Hepatologie cu participare internațională. 20 iunie, 2014, Chișinău. Sănătate Publică, nr.5, 165-170. ISSN 1729-8687.
33. FURTUNĂ, C., TARAN, A., CIRIMPEI, O., ANISEI, V., COCIORVA, A., GAPONENCO, E. Particularitățile ale sepsisului postcombustional. Sănătate publică, economie și management în medicină. 2014, nr.2(53), p. 56-59. ISSN 1729-8687.
34. GHEORGHÎȚA, V.; BERLIBA, S. Tendințe moderne în diagnosticul și tratamentul pancreatitei acute. Academiei de Științe a Moldovei (Științe Medicale). 2013, nr.4(40), 45-47. ISSN 1857-0011
35. GHIDIRIM GH., KUSTUROV V., KUSTUROVA A., PALADII I. Revizuirea strategiei și conduitei tratamentului pacienților politraumatizați. Buletinul Academiei de Științe a Moldovei. 2014, vol. 3 (44), p. 136-139. ISSN 1857-0011.
36. GHIDIRIM, GH.; GHIDIRIM, N.; MIȘIN, I.; ROJNOVEANU, GH.; CERNAT, M. Managementul chirurgical al tumorilor intestinului subțire. Academiei de Științe a Moldovei (Științe Medicale). 2013, nr.4(40), 63-69. ISSN 1857-0011

37. GHIDIRIM, GH.; MISHIN, I.; VOZIAN, M.; MISHINA, A. Krukenberg tumor. Buletinul Academiei de Științe a Moldovei (Științe Medicale). 2014, nr.3(44), 31-35. ISSN 1857-0011
38. GHIDIRIM, GH.; MIȘIN, I., PLEȘCO, E. Sindromul de compartiment abdominal (Revista literaturii). Buletinul Academiei de Științe a Moldovei (Științe Medicale). 2014, nr.3(44), 97-108. ISSN 1857-0011
39. GHIDIRIM, GH.; MIȘIN, I.; PLEȘCO, E. Analiza comparativă a eficacității diferitor metode de securizare anastomozei colonice (studiu experimental). Buletinul Academiei de Științe a Moldovei (Științe Medicale). 2014, nr.3(44), 84-94. ISSN 1857-0011
40. GHIDIRIM, GH.; MIȘIN, I.; ȘOR, E. Chyloperitoneum. Buletinul Academiei de Științe a Moldovei (Științe Medicale). 2014, nr.3(44), 13-17. ISSN 1857-0011
41. GHIDIRIM, GH.; MIȘIN, I.; ZASTAVNIȚCHI, GH.; CÂRCIUMARU, P. Corp atrăin (batarie) în tractul gastrointestinal. Buletinul Academiei de Științe a Moldovei (Științe Medicale). 2014, nr.3(44), 41-44. ISSN 1857-0011
42. GLADUN, N., UNGUREANU, S., VASCAN, A., GRATI, S. Tratamentul herniilor inghinale printr-un singur port prin metoda laparoscopică total extraperitoneală (LESS-TEP Single Port). Buletinul Academiei de Științe a Moldovei. Științe Medicale. 2014, nr.4 (45). ISSN 1857-0011.
43. GORNEA, F. Personalități remarcabile în activitatea serviciului și Spitalului Clinic de ortopedie și Traumatologie. Sănătate publică, economie și management în medicină. 2014, nr. 2(53), p. 9-13. ISSN 1729-8687.
44. GORNEA, F., CHIRILĂ, V., STARTUN, V., DOGARU, G., CIOBANU, S. Tratamentul chirurgical al pacienților vârstnici cu fracturi trohanteriene: experiență și unele deducții clinice pentru perspectivă. Buletinul Academiei de Științe a Moldovei. 2014, vol. 2 (43), p. 39-43. ISSN 1857-0011.
45. GORNEA, F., CHIRILĂ, V., STARTUN, V., DOGARU, G., CIOBANU, S., SOFRONIA. Luxațiile vechi ale umărului: cauze, manifestări clinice și principiile de tratament. Sănătate publică, economie și management în medicină. 2014, nr.2(53), p. 77-79. ISSN 1729-8687.
46. GORNEA, F., STARTUN, V., CHIRILĂ, V., DOGARU, G., CIOBANU, S., SOFRONIA. Artroplastia de șold în tratamentul fracturilor trohanteriene la pacienții vârstnici. Sănătate Publică, Economie și Management în Medicină. 2014, nr.2 (53), p. 34-37. ISSN 1729-8687.
47. GROSU, A., RĂDUCAN, A., DAVID, L., RĂCILĂ, V., HOTINEANU, V., CAZACOV, V., COJOCARU, V. Tromboembolismul pulmonar. Protocol clinic național, PSN-148. Curierul medical. 2014, Vol 57. 125- 144. ISSN 1857-0666.
48. GURGHİȘ, R.; MURAVCA, A.; ROJNOVEANU, GH. Managementul leziunilor chistice congenitale ale ficatului (Revista literaturii). Buletinul Academiei de Științe a Moldovei (Științe Medicale). 2014, nr.3(44), 47-58. ISSN 1857-0011
49. GUTU, E.; CASIAN, D.; CULIUC, V.; SOCHIRCA, M. Tratamentul chirurgical în forma flotantă a trombozei venelor profunde ale membrelor inferioare: abord justificat în profilaxia tromboembolismului pulmonar masiv. Buletinul Academiei de Științe a Moldovei. Științe Medicale. 2014, 3(44), p.58-61.
50. GUTU, E.; CULIUC, V.; CASIAN, D. Prezentarea clinică și caracteristica duplex ultrasonografică a anevrismelor venei safene mari la pacienții cu boala varicoasă. Buletinul Academiei de Științe a Moldovei. Științe medicale. 2014, Vol.44, Nr.3, p. 69-72
51. HOTINEANU V., MORARU V., BUJOR P., BUJOR S. Rolul disfuncției motorii a colecistului și infecției în evoluția colelitiazei, aspecte etiopatogenetice. Curierul Medical, 2014, nr.3, p.79-83. ISSN: 1875- 0666.
52. HOTINEANU V., HOTINEANU A., IVANCOV G., BURGOCI S., DUMBRAVA V.-T., COJOCARU V., MORARU E., TALPĂ D. Primul transplant hepatic ortotopic de la donator aflat în moarte cerebrală în Republica Moldova. Conferința Națională de

Gastroenterologie și Hepatologie cu participare internațională. 20 iunie, 2014, Chișinău. Sănătate Publică, nr.5, 142-149. ISSN 1729-8687.

53. HURMUZACHE, A. Asistența chirurgicală a pacienților cu patologia căii biliare principale pe fundal de mal rotație duodenală asociată cu duodenostază. Curierul medical. 2014, nr.4. 40-44. ISSN 1875- 0666.

54. KUSTUROVA A. Scoliometry – an objective criterion for school spinal screening. Buletinul Academiei de Științe a Moldovei. 2014, vol. 3 (44), p.143-148, ISSN 1857-0011

55. KUSTUROVA, A. Metodele moderne de diagnostic obiectiv al scoliozei la copii. Buletinul Academiei de Științe a Moldovei. 2014, vol. 2 (43), p. 43-48. ISSN 1857-0011.

56. LESCOV, V. Trauma duodenului: Considerații generale. Buletinul Academiei de Științe a Moldovei (Științe Medicale), 2014, nr. 3(44), 94-97. ISSN 1857-0011

57. MARIN, I. CAPROȘ, N., BACIU, I., VUCULOVA, V., STARȚUN, V., SPÎNU, Ș., MORARU, A., DMITRIENCO, V. Displazia fibroasă monostică: aspecte medicobiologice, clinice și de tratament. Sănătate Publică, Economie și Management în Medicină. 2014, nr.2 (53), p. 59-62. ISSN 1729-8687.

58. MARIN, I. Osteoporoza ideopatică: aspecte medico-biologice, clinice și de tratament (concept de sinteză). Sănătate Publică, Economie și Management în Medicină. 2014, nr. 2 (53), p. 62-67. ISSN 1729-8687.

59. MARIN, I. Școala Nicolae Testemițanu și rolul ei în fondarea și dezvoltarea serviciului Traumatologie și Ortopedie în Republica Moldova. Sănătate Publică, Economie și Management în Medicină. 2014, nr.2 (53), p. 13-16. ISSN 1729-8687.

60. MARIN, I., TOPOR, B. Aspecte medicobiologie în endoprotezarea articulațiilor de șold și genunchi. Sănătate Publică, Economie și Management în Medicină. 2014, nr.2 (53), p. 99-100. ISSN 1729-8687.

61. MAXIM, I., GONȚA, V., MORNEALO, E. Diagnosticul citologic preoperator verigă primară în aprecierea conduitei terapeutice în patologia nodulară tiroidiană. Buletinul Academiei de Științe a Moldovei. Științe Medicale. 2014, nr.4 (45). ISSN 1857-0011.

62. MIȘINA, A.; ZAHARIA, S.; MIȘIN, I.; FUIOR, L.; PETROVICI, V. Endometrioza cicatricei postoperatorii după operație cezariană. Buletinul Academiei de Științe a Moldovei (Științe Medicale). 2014, nr.3(44), 122-126. ISSN 1857-0011

63. MOLDOVANU, I., CURCA, C., BENDELIC, E. Efficiency of application topical Timolol 0.5% prevented migraine attacks. Curierul medical. 2014, 57(3), 101-103. ISSN 1857-0666.

64. PALADII, I.; GHIDIRIM, GH.; KUSTUROV, V.; SCERBINA, R.; VIZITIU, A.; ȘOR, E.; LESCOV, V. Influența și consecințele maladiilor concomitente în traumatismul asociat. Buletinul Academiei de Științe a Moldovei (Științe Medicale). 2014, nr. 3(44), 81-84. ISSN 1857-0011

65. PAVLIUC, G.; ANGHELICI, Gh.; PISARENCO, S.; CRUDU, O.; DANU, M. Echinococoză hepatică. Echinococectomia sau perichistectomia. Buletinul Academiei de Științe a Moldovei. Științe medicale. Revistă științifico-practică. 2 (43)/2014. ISSN 1857-0011. p121-124.

66. PELTEC A., HOTININEANU A., HOTINEANU V., BRASOVEANU V., DUMBRAVA V.-T., TARAN N., IVANCOV G. Steatoza hepatică nonalcoolică și transplantul hepatic: controverse, rezultate și progrese. Conferința Națională de Gastroenterologie și Hepatologie cu participare internațională. 20 iunie, 2014, Chișinău. Sănătate Publică, nr.5, 149-153. ISSN 1729-8687.

67. PELTEC, A., HOTININEANU, A., HOTINEANU, V., BRASOVEANU, V., DUMBRAVA, V., TARAN, N., IVANCOV, G. Steatoza hepatică nonalcoolică și transplantul hepatic: controverse, rezultate și progrese. Sănătate Publică. 2014, nr.5, 149-153. ISSN 1729-8687.

68. PRISĂCARU, I.; MEDVEDI, L. Incidența actuală și particularitățile infecțiilor nosocomiale septico-purulente în secțiile de chirurgie aseptică. *Curierul medical*. 2014, nr.1, 65-69. ISSN 1857-0666
69. PULBERE, O. Unele argumente privind selectarea bolnavilor cu patologie vertebrală pentru tratament chirurgical. *Sănătate Publică, Economie și Management în Medicină*. 2014, nr.2 (53), p. 72-74. ISSN 1729-8687.
70. ROJNOVEANU, GH.; GHIDIRIM, GH.; MIȘIN, I.; VOZIAN, M.; MIȘINA, A. Mucocel apendicular. *Buletinul Academiei de Științe a Moldovei (Științe Medicale)*. 2014, nr.3(44), 18-22. ISSN 1857-0011
71. TĂNASE A., CEPOIDĂ P. Patomorfoza insuficienței renale acute: experiența de 30 de ani. În: *Buletinul Academiei de Științe a Moldovei. Științe Medicale*. Chișinău, 2012, nr.1 (33), p.149-152. ISSN 1857-0011.
72. TĂNASE A., CODREANU I., GAIBU S. Relansarea transplantului renal în Republica Moldova. În: *Buletinul Academiei de Științe a Moldovei. Științe Medicale*. Chișinău, 2012, nr.1 (33), p.152-154. ISSN 1857-0011.
73. TARAN, A., TROFĂILĂ, V. Instituția medico-sanitară publică Spitalul Clinic de Traumatologie și Ortopedie: ascensiunea profesionalismului în ortopedie și traumatologie (Studiu documentar). *Sănătate Publică, Economie și Management în Medicină*. 2014, nr.2 (53), p. 5-9. ISSN 1729-8687.
74. TOFAN, I., TARAN, A., FEGHIU, L., MOISA, O., COLESNIC, V., COSTIC, I. Complicațiile septică în osteosinteza extracorticală cu plăci metalice în fracturile închise ale oaselor tubulare. *Sănătate Publică, Economie și Management în Medicină*. 2014, nr.2 (53), p. 74-77. ISSN 1729-8687
75. TOFAN-SCUTARU L., CAZACOV V., DUMBRAVA V.-T., COJUHARI M., ALEXA V. Evaluarea manifestărilor clinice-paraclinice la pacienții cu ciroză hepatică după tratamentul chirurgical prin devascularizarea azygo-portală splenectomie. Conferința Națională de Gastroenterologie și Hepatologie cu participare internațională. 20 iunie, 2014, Chișinău. *Sănătate Publică*, nr.5, 128-131. ISSN 1729-8687.
76. TOMA, A.; GLADUN, N., BALICA, I., MAXIM, I., UNGUREANU, S. Diverticulii esofagieni. Management contemporan. *Buletinul Academiei de Științe a Moldovei. Științe Medicale*. 2014, nr.4 (45). ISSN 1857-0011.
77. UNGUREANU, S. Esofagul Barrett – managementul contemporan. *Buletinul Academiei de Științe a Moldovei. Științe Medicale*. 2011, nr.4 (45). ISSN 1857-0011.
78. UNGUREANU, S. Joncțiunea eso-gastrică – entitate anatomo-funcțională distinctă. *Buletinul Academiei de Științe a Moldovei. Științe Medicale*. 2014, nr.4 (45). ISSN 1857-0011.
79. VACARCIUC I., BUZU, D., URSU, S., MAFTEI D. Tratamentul chirurgical al fracturilor și fracturilor-luxații ale oaselor carpiene. *Sănătate Publică, Economie și Management în Medicină*. 2014, nr.2 (53), p. 28-30. ISSN 1729-8687.
80. VACARCIUC, I. Managementul fracturilor oaselor metacarpene. *Sănătate Publică, Economie și Management în Medicină*. 2014, nr.2 (53), p. 41-42. ISSN 1729-8687.

2015

1. ABABII, I., GHINDA S., DANILOV, L. Vaccinoterapia în managementul tratamentului complex al amigdalitei cronice la copii. *Sănătate publică, economie și management în medicină*. 2015, 2(59), 37-47. ISSN 1729-8687.
2. ANDRONACHI, V., ZAPUHLÎH, G., PREGUZA, I. Le anterioară a poligonului Willis. *Buletinul Academiei de Științe a Moldovei. Științe medicale*. 2015, 4(8), 25-31. ISSN 1857-0011.
3. ANDRONACHI, V., ZAPUHLÎH, G., BORODIN, S. Trappingul unui anevrism gigant de porțiune intracavernoasă de arteră carotidă internă și revascularizarea cerebrală prin highflow bypass extra-intracranian (ec-m2). *Buletinul Academiei de Științe a Moldovei. Științe medicale*. 2015, 4(8), 25-31. ISSN 1857-0011.

4. BABIN, A.; CURCĂ, V.; GARȘTEA, I.; CERBADJI, A. Un caz de chisadenocarcinom mucinos gigantic abdominal. Buletinul Academiei de Științe a Moldovei. Științe medicale. 2015, nr.1(46), 495-499. ISSN 1857-0011.
5. BEȚIȘOR, A. Șold dureros la tânărului adult. Buletinul Academiei de Științe a Moldovei. 2015, vol. 4 (49), p.89-92.
6. CAPROȘ, N., KUSTUROVA, A., EȚCO, C., KUSTUROV, V. Rolul sistemului de screening în diagnosticul precoce al diformităților coloanei vertebrale. Buletinul Academiei de Științe a Moldovei. 2015, vol.1, nr. 46, p. 350-355. ISSN 1857-0011.
7. CAZACOV V. Considerente asupra complicațiilor în chirurgia hipertensiunii portale. Sănătate publică, economie și management în medicină. 2015, Nr.2 (61), 99-102, ISSN 1729-8687.
8. CIOBANU, G; MIȘIN, I.; BOROVIĆ, E.; VOVC, L. Rezultatele principale ale activităților de cercetare și inovare al sectorului științific al Institutului de Medicină Urgentă pe parcursul anului 2014. Buletinul Academiei de Științe a Moldovei (Științe Medicale). 2015, 4(49), 9-14. ISSN 1857-0011
9. COBZAC, V., BEȚIȘOR, A., ȚĂRUȘ, A., CROITOR, P., MADAN, V., CROITOR, G. Rezultatele comparative a tratamentului fracturilor deplasate de col femural. Buletinul Academiei de Științe a Moldovei. 2015, vol. 4 (49), p.101-104.
10. COTELNIC, A., CERNEI, Ș., FLORICĂ, T., SERTINEANU, D., COTELNIC, V. Hemoragiile obstetricale și necesitatea de a începe transfuzia. Buletinul Academiei de Științe a Moldovei Științe medicale. 2015, 2(47), 348-350. ISSN 1857-0011.
11. COTELNIC, A.; CERNEI, S.; FLORICA, T.; SERTENEAN, D.; COTELNIC, V. Analgezia paravertebrală a travaliului. Buletin de perinatologie. 2015, 1(65),80-81. ISSN 1810-5289.
12. CULIUC, V.; CASIAN, D.; GUTU, E. Varicele membrelor inferioare cauzate de reflux venos non safenian. Buletinul Academiei de Științe a Moldovei. Științe medicale. 2015, nr.1(46), 309-313. ISSN 1857-0011.
13. CURCA, C. Fenomenul fotofobiei la pacienții cu migrenă și în patologii oftalmologice. Buletinul Academiei de Științe a Moldovei. Științe medicale. 2015, 2(47), 69 – 73. ISSN 1857-0011.
14. CURCA, C. Retrobulbar pain in migraine - differential diagnosis with other pathologies. Curierul medical. 2015, 58(1), 44 - 48. ISSN 1857-0666.
15. CURCA, C. Retroorbital pain and autonomic dysfunctions in patients with migraine. Curierul medical. 2015, 58(4), 36-39. ISSN 1857-0666.
16. CURCA, C. Visual disturbances in migraine – differential diagnosis with other pathologies. Curierul medical. 2015, 58(2), p.36-40. ISSN 1857-0666.
17. DANILOV, L., ABABII, I., GHINDA S., MANIUC, M., ABABII, P., DIACOVA, S. Eficacitatea clinic-imunologică a amigdalectomiei la copii cu amigdalită cronică decompensată. Buletinul Academiei de Științe a Moldovei. 2015,1 (46), 397-403. ISSN 1857-0011.
18. DARII E. Evaluarea calității vieții și importanța acesteia la pacienții cirofici cu indicație chirurgicală. Sănătate publică, economie și management în medicină. 2015, Nr.2 (61), 106-109. ISSN 1729-8687.
19. DARII E. Monitorizarea postterapeutică a calității vieții pacienților cu ciroză hepatică tratați chirurgical. Sănătate publică, economie și management în medicină. 2015, Nr.2 (61), 102-106. ISSN 1729-8687.
20. DIACOVA, S., ABABII, I., MANIUC, M., ABABII, P., DANILOV, L. Optimizarea managementului otitei medii recidivante la copii. Buletinul Academiei de Științe a Moldovei, 2015, 1 (46), p. 403-407. ISSN 1857- 0011.
21. DUMITRAȘ, T., MATCOVSCHI, S., COTOV, T., GUȚU-BAHOV, C., ORLOV, V. Pneumoniile comunitare la pacienții cu deficit ponderal: Revista literaturii. Buletinul Academiei de Științe a Moldovei Științe medicale. 2015, 1(46), 58-61. ISSN 1857-0011

22. ERHAN, N. Artroscoopia în tratamentul traumatismelor și maladiilor articulației umărului la sportivi. Sănătate Publică, Economie și Management în Medicină. 2015, N.7(64), p.42-44.
23. ERHAN, N., OLARU, A. Tratamentul artroscopic al leziunilor ligamentului încrucișat anterior al genunchiului la sportivi. Sănătate Publică, Economie și Management în Medicină. 2015, nr.7(64), p. 40-42.
24. FERDOHLEB A. Problematika stricturilor iatrogene ale căii biliare principale în practica chirurgicală. Sănătate publică, economie și management în medicină. 2015, Nr.2 (61), 143-145. ISSN 1729-8687
25. FERDOHLEB A. Strategia chirurgicală în stricturile iatrogene ale căii biliare principale. Buletinul Academiei de Științe a Moldovei. Științe Medicale. 1(46), 2015, 179-184. ISSN 1857-0011.
26. GHICAVÎI V. Tratamentul endoscopic al stricturilor de uretră la bărbați. Buletinul Academiei de Științe a Moldovei. Științe Medicale. Nr. 1. (46) 2015. p. 407-414.
27. GHIDIRIM, G.; KUSTUROV, V.; KUSTUROV, A.; ȘOR, E.; PALADI, I. Managementul traumatismului toracic grav. Buletinul Academiei de Științe a Moldovei (Științe Medicale), 2015, 1(46), 273-277. (ISSN 1857-0011).
28. GIDIRIM, G.; MIȘIN, I.; ROJNOVEANU, G.; VOZIAN, M.; MIȘINA, A.; REVENCU, S.; ZAHARIA, S. Appendiceal mucocele due to endometriosis: a case report and literature review. Academiei de Științe a Moldovei (Științe Medicale). 2015, 4(49), 43-47. ISSN 1857-0011
29. GIDIRIM, G; MIȘIN, I.; PLEȘCO, E. Fistula chisto-biliară în boala hidatică a ficatului. Buletinul Academiei de Științe a Moldovei (Științe Medicale). 2015, 4(49), 15-21. ISSN 1857-0011
30. GIDIRIM, G; MIȘIN, I.; ȘOR, E. Ductul Lushka – revista literaturii. Academiei de Științe a Moldovei (Științe Medicale). 2015, 4(49), 34-38. ISSN 1857-0011
31. GORNEA, F., CHIRILĂ, V., STARȚUN, V., DOGARU, D., CIOBANU, S., RATCOV, S. Particularitățile tratamentului în fracturile masivului trohanterian. Medicină Stomatologică. 2015, Nr.4 (37),p.53-58.
32. GORNEA, F., CHIRILĂ, V., STARȚUN, V., DOGARU, G., CIOBANU, S., NISTOR MARINA. Managementul fracturilor diafizare ale humerusului. Medicină Stomatologică. 2015, Nr.4 (37), p.49-53.
33. HOTINEANU A., PELTEC A., CASTELLS L., IVANCOV G., TARAN N., MORARU E., URSUL S., COJOCARU V., HOTINEANU V. Transplant hepatic: Spania vs Republica Moldova – schimb de experiență. Buletinul Academiei de Științe a Moldovei. Științe Medicale. 1(46), 2015, 179-184. ISSN 1857-0011.
34. HOTINEANU V., HOTINEANU A., CAZAC A., IVANCOV G. Tratamentul chirurgical al complicațiilor evolutive în pancreatita cronică. Buletinul Academiei de Științe a Moldovei. Științe Medicale. 1(46), 2015, 283-291. ISSN 1857-0011.
35. HOTINEANU V., TIMIȘ T., ȚURCAN V. Hemoragiile digestive severe în cadrul bolii Crohn. Buletinul Academiei de Științe a Moldovei. Științe Medicale. 1(46), 2015, 301-306. ISSN 1857-0011.
36. HOTINEANU, V., HOTINEANU, A., CAZAC, A., IVANCOV, G. Tratamentul chirurgical al complicațiilor evolutive în pancreatita cronică. Buletinul Academiei de științe a Moldovei. științe Medicale. 1(46), 2015, 283-291. ISSN 1857-0011.
37. HURMAZACHE A., HOTINEANU V., HOTINEANU A., FERDOHLEB A., BORTA E. Rezultatele tratamentului chirurgical al pacienților cu patologia căii biliare principale pe fondal de mal rotație duodenală asociată cu duodenostază. Buletinul Academiei de Științe a Moldovei. Științe Medicale. 1(46), 2015, 277-283. ISSN 1857-0011.
38. IACUB, V.; GUTU, E.; GUZUN, V.; DOVBÎȘ, S.; BOTNARENCO, A.Boala de reflux gastroesofagian, hernia hiatală, esofagul Barrett – considerații curative chirurgicale în raport cu

- rezultatele la distanță. Buletinul Academiei de Științe a Moldovei. Științe medicale.2015, nr.1(46), 297-301. ISSN 1857-0011.
39. IAVORSCHI C., NALIVAICO N., EFTODII V., BOLOTNICOVA V., MOSCOVCIUC A., SIMIONICA IU., BRUMARU A. Tuberculoza și tumorile organelor toracelui: concepțiile fiziopneumologului și orcologului (aspecte interdisciplinare). Buletinul Academiei de Știință a Moldovei. Chișinău 2015, 3(48), 186 – 189. ISSN 1857 – 0011.
40. IVANOV, GH., VÎNTEA, N., LÎȘÎI, I. Facoemulsificarea în tratamentul cataractei: studiu retrospectiv. Buletinul Academiei de Științe a Moldovei. Științe medicale. 2015, 1(46), 384-389. ISSN 1857-0011.
41. JERU I., GUDUMAC V., ARAMĂ E. Unele particularități ale tratamentului medicamentos în cataracta legată de vârstă. Buletinul Academiei de Științe a Moldovei. Științe medicale. 2015, 1 (46), 380-383. ISSN 1857-0011.
42. KUSTUROV, V.; GHIDIRIM, G.; KUSTUROVA, A. Particularități de biomecanica inelului pelvin și semnificația ei clinică în selectarea dispozitivului de fixare. Academiei de Științe a Moldovei (Științe Medicale). 2015, 4(49), 85-89. ISSN 1857-0011
43. KUSTUROVA, A.; KUSTUROV, V.; PALADI, I. Reabilitarea pacienților cu înălțimea relativ scăzută și scurtarea membrilor inferioare. Buletinul Academiei de Științe a Moldovei (Științe Medicale), 2015, 1(46), 97-101. (ISSN 1857-0011).
44. MADAN, V., HADÎRCĂ, E., BEȚIȘOR, Al., CROITOR, P., CROITOR, G. Managementul fracturilor de calcaneu. Buletinul Academiei de Științe a Moldovei. 2015, vol. 4 (49),p.105-107.
45. MARIN, I., BACIU, I. Osteoclastomul benign, controverse medicobiologice, principii de tratament. Arta Medica. 2015, nr. 1(54), p. 18-21.
46. MARIN, I., EȚCO, C. Serviciul traumatologie și ortopedie – compartiment indivizibil în complexul de securitate a sănătății populației (sinteză doctrinară). Sănătate publică, economie și management în medicină. 2015, nr.2(59), p. 4-6.
47. MIȘINA, A.; MADAN, D.; MIȘIN, I. Echinococoză ovariană la copii și adolescente. Buletinul Academiei de Științe a Moldovei (Științe Medicale). 2015, 4(49), 51-56. ISSN 1857-0011
48. MIȘINA, A.; ZAHARIA, S.; MIȘIN, I.; POCHIN, A.; FUIOR-BULHAC, L. Diagnostic preoperator al endomitriomei cicatriciei postoperatorii. Academiei de Științe a Moldovei (Științe Medicale). 2015, 4(49), 48-51. ISSN 1857-0011
49. PALADI, I; GHIDIRIM, G.; KUSTUROV, V.; BERLIBA, S.; ȘOR, E.; LESCOV, V. Criteriile severității leziunilor în traumatsmul asociat. Buletinul Academiei de Științe a Moldovei (Științe Medicale). 2015, 4(49), 30-34. ISSN 1857-0011
50. PLEȘCA,S., SANGHELI, M., LISNIC, V., BODUIA., CUȘNIR,I. Actualități în diagnosticul și tratamentul durerii lombare (recomandări de management în baza ghidurilor internaționale. Buletinul Academiei de Științe a Moldovei. Științe medicale. 2015, nr. 2 (47), 22-28. ISSN 1857-0011.
51. PLEȘCO, E. Identificarea factorilor de risc ai dehiscentei anastomozei pe colon. Buletinul Academiei de Științe a Moldovei (Științe Medicale), 2015, nr. 4(49), p.38-43. (ISSN 1857-0011).
52. POPA, G.; CURCĂ, V.; ISAC, I. Sugestii în algoritmul de tratament chirurgical al herniilor inghinale prin prizma analizei complicațiilor precoce postoperatorii. Buletinul Academiei de Științe a Moldovei. Științe medicale. 2015, nr.1(46), 306-309.ISSN 1857-0011.
53. PRISĂCARU, O; BERNIC, J; PRISĂCARU I. Particularitățile infecției în centrele de arsuri. Buletinul Academiei de Științe a Moldovei (Științe Medicale). 2015, 1(46), 366-370. ISSN 1857-0011
54. ROJNOVEANU, G.; GAGAUZ, I.; GURGHÎȘ, R.; MIRONOVA, E. Chisturile de suprarenală. Caz clinic și revista literaturii. Buletinul Academiei de Științe a Moldovei (Științe Medicale). 2015, 1(46), 25 – 29. ISSN 1857-0011

55. TARAN N., HOTINEANU A., HOTINEANU V., DUMBRAVA, V.-T., LUPAȘCO Iu., IVANCOV G. Evaluarea candidaților pentru transplant hepatic: criteriile de selecție și obiective. Sănătate publică, economie și management în medicină. 2015, Nr.2 (61), 109-113. ISSN 1729-8687.
56. TIMIRGAZ, V., CONDREA, E., CAUIA, A., SAFTA, R. Ablația chirurgicală a gliomelor cerebrale cu utilizarea tehnologiei laser. Buletinul Academiei de Științe a Moldovei. Științe Medicale. 2015, nr. 2(47), 251-253. ISSN 1857-0011
57. ȚURCAN, V., TIMIȘ, T., HOTINEANU, V. Managementul farmaco-terapeutic al hemoragiilor digestive în Boala Crohn. Sănătate publică, economie și management în medicină. 2015, Nr.4 (61), 24-26. ISSN 1729-8687.
58. URECHE, C., HOTINEANU, A., BURGOCI, S. Recidivarea cancerului mamar la pacienți supuse mastectomiei cu preservarea pielii, urmată de reconstrucție mamară TRAM Buletinul Academiei de Științe a Moldovei. Științe Medicale. 1(46), 2015, 90-94. ISSN 1857-0011 .
59. VETRICEAN, S. Maladia urechii operate. Caracteristica, cauzele și complicațiile. Buletinul Academiei de Științe a Moldovei. 2015, 3(48), ISSN 1857-0011.
60. VETRICEAN, S. Maladia urechii operate. Noțiuni de anatomie și fiziologie clinică a urechii, caracteristica generală a infecțiilor cronice supurative ale mastoidului. Buletinul Academiei de Științe a Moldovei. 2015, 2 (47), 296-302. ISSN 1857-0011.
61. VETRICEAN, S. Maladia urechii operate. Tratatamentul chirurgical. Buletinul Academiei de Științe a Moldovei. 2015, 3 (48), ISSN 1857-0011.
62. VETRICEAN, S. Maladia urechii operate. Tehnicile chirurgicale de mastoidectomie. Buletinul Academiei de Științe a Moldovei. 2015, 2 (47), 302-307. ISSN 1857-0011.
63. КУСТУРОВ, В., ГИДИРИМ, Г., КУСТУРОВА, А., Особенности биомеханики тазового кольца и ее значение при выборе фиксирующего устройства. Buletinul Academiei de Științe a Moldovei. Chișinău, 2015, vol.4, nr.49, p. 85-89. ISSN 1857-0011.

Reviste categoria C

2011

1. ABABII, I., TOPOR, B., ȘAPTEFRAȚI, L., OSMAN, V., CABAC V., CHIRTOACĂ B. Examenul histologic al corzilor vocale cicatrizate în intervenții chirurgicale cu instrumente "RECI" sau cu laser CO2 (studiu experimental pe câini). Buletinul Academiei de Științe a Moldovei. Științe Medicale 2011, 3(31), 147-150, ISSN 1857-0011.
2. ABABII, P. Aspectul endoscopic al anomaliilor peretelui lateral al foselor nazale în patologia rinosinuzală recidivantă și cronică la copii. Analele Științifice. Asociația Chirurgilor Pediatri Universitari din Republica Moldova. 2011, Volumul XIV, p.35-38. ISBN 978-9975-9807-2-2. ISBN 978-9975-9807-6-0.
3. ABABII, P. Factorii de risc ai procesului inflamator rinosinuzal și prognozarea recidivelor sinuzitelor paranasale recidivante și cronice la copii. Curierul medical. Chișinău, 2011, Nr.2 (320), 58-61. ISSN 1875-0666
4. ABABII, P. Rolul rinomanometriei în evaluarea eficacității chirurgiei funcționale endoscopice la copii cu rinosinuzite recidivante și cronice. Analele Științifice. Asociația Chirurgilor Pediatri Universitari din Republica Moldova. 2011, Vol. XIV, 32-35. ISBN 978-9975-9807-2-2. ISBN 978-9975-9807-6-0.
5. ANDON L., ANDON E., PAVLIUC G., BUJOR P., LIPOVAN V., DANU M. Analiza reintervențiilor în chirurgia chistului hidatic hepatic. Anale Științifice ale USMF „N.Testemițanu”, Probleme clinico-chirurgicale. 2011, 12(4), 70-77. ISSN 1858-1719.
6. ANGHELICI G., MORARU, V., GAIDĂU M., ȚARĂLUNGĂ V. Asimetria fluxului spleno-portal la bolnavul cirotic. Anale Științifice ale USMF „N.Testemițanu”, Probleme clinico-chirurgicale. 2011, 12(4), 49-56. ISSN 1858-1719.
7. ANGHELICI, GH., TACU, V., GUȚU-BAHOV, C., DANU, M. et al. Tratatamentul complex medico-chirurgical în stările septice. Arta medica. 2011, 3(46), 142. ISSN: 1810-1852
8. ANTOHI, A., VETRICEAN, S., ȚIVIRENCO, E. Metode de miringoplastie : istoric și actualități. Buletinul Academiei de Științe a Moldovei. Științe Medicale 2011, 3(31), 143-145, ISSN 1857-0011.
9. ANTOHI, A., VETRICEAN, S., ȚIVIRENCO, E. Aspecte morfohistopatologice a timpanosclerozei. Anale științifice ale Universității de Stat de Medicină și Farmacie Nicolae Testemițanu. 2011, 4(12), p. 327-330. ISSN 1857-1719.
10. ANTOHI, A.; VETRICEAN, S.; ȚIVIRENCO, E. Metode de miringoplastie: istoric și actualități. Buletinul Academiei de Științe a Moldovei. Științe medicale. 2011, 3(31), 143-145. ISSN 1857-0011.
11. BALICA, I. Destrucțiile pulmonare acute în practica pulmonologică. Buletinul Academiei de Științe a Moldovei. Științe Medicale.2011, nr.3, 95-98. ISSN 1857-0011.
12. BALUȚEL B., DUMBRĂVEANU I., TĂNASE A. Valoarea farmacobopplerografiei peniene în diagnosticul complex al disfuncției erectile. Arta Medica. 2011, nr.2 (45), 181-182, ISSN 1810-1852.
13. BERDEU, I.; PRISĂCARU, I. Antibioticorezistența/sensibilitatea microorganismelor în infecțiile septico-purulente pe modelul secțiilor de traumatologie aseptică și septic. Anale științifice ale Universității de Medicină și Farmacie "Nicolae Testemițanu". Chișinău, 2011, 2, 27-36.
14. BESCHIERU, E.; GHIDIRIM, Gh.; ROJNOVEANU, Gh.; KUSTUROV, V.; PLEȘCO, E. Tratatamentul miniinvaziv al bilomei gigante la un pacient politraumatizat (caz clinic). Anale științifice ale Universității de Medicină și Farmacie "Nicolae Testemițanu". Chișinău, 2011, 4, 92-97. ISSN 1857-1719.
15. BOIȘTEANU, V.; STAVER, O.; LEȘCO, R.; CHIABURU, A.; VEREGA, F.; VOLOCEAI, T. Restabilirea permeabilității drenajului lacrimo-nazal la pacienți cu

- dacriocistita. Anale științifice ale USMF „N. Testemițanu”. Ed. a XII-a. 2011, Vol. 4, 377-380. ISBN 978-9975-913-77-5.
16. BORȘ, M., COJOCARU, V., GUȚAN, V. Particularitățile anesteziei la pacientul cu insuficiență renală. Buletinul Academiei de Științe a Moldovei. Științe Medicale. 2011, 3(31),175-178. ISSN 1857-0011.
 17. BOTNARI V. Rolul litotriției extracorporeale cu unde de șoc ESWL în tratamentul calculilor renali. Buletinul Academiei de Științe a Moldovei. Științe Medicale. Chișinău 2011, 3(31), 130-134, ISSN 1857-0011.
 18. BOTNARU, V; MUNTEANU, O; HAIDÎRLÎ, I; SIMIONICA, I; SEMICEV, L; DAVID, A. Proteinoza alveolară pulmonară.(caz clinic). Buletinul Academiei de Științe a Moldovei nr.3, p.275-281. ISSN 1857-0011.
 19. BOUR, A., BAZELIUC, Iu., GUGAVA, V. Rata colecistitei acute diagnosticate intraoperator la pacienții internați cu tabloul clinic de colecistită cronică calculoasă. În: Arta Medica. Ediție specială. Chișinău, 2011, A6, nr. 3(46), 8. ISSN 1810-1852.
 20. CABAC V., CASTRAVEȚ, P., GURBULEA, G., GĂCHIȚA, D., MUSTAȚĂ, D. Incidența sinuzitei cronice. Anale științifice ale Universității de Stat de Medicină și Farmacie Nicolae Testemițanu. 2011, 4(12), p. 285-289. ISSN 1857-1719.
 21. CABAC V., CASTRAVEȚ, P., POPOV, A., TULGARA, V., GRECOVA, A., TIHONOVA, L. Paralizia acial periferică în otorinolaringologie. Anale științifice ale Universității de Stat de Medicină și Farmacie Nicolae Testemițanu. 2011, 4(12), p. 281-285. ISSN 1857-1719.
 22. CABAC V., SANDUL, A., LUPEI, O., SCUTELNIC, L. Particularitățile clinico-evolutive ale micetomului cu localizare în sinusul maxilar. Anale științifice ale Universității de Stat de Medicină și Farmacie Nicolae Testemițanu. 2011, 4(12), p. 271-275. ISSN 1857-1719.
 23. CABAC V., SCUTELNIC, L. Evaluarea disfoniei. Păstrarea vocii sănătoase Anale științifice ale Universității de Stat de Medicină și Farmacie Nicolae Testemițanu. 2011, 4(12), p. 275-280. ISSN 1857-1719.
 24. CASIAN, D. Tehnica “ASVAL” în tratamentul maladiei varicoase: serie de cazuri. Anale Științifice ale USMF Nicolae Testemițanu. Probleme clinico-chirurgicale. 2011, ed. XII-a, vol. 4, 80-85. ISSN 1857-1719.
 25. CAZACOV V. Rolul metodelor chirurgicale în corecția sindromului hipersplenic grav. Analele Științifice 2011. Nr.4. p. 42-46.
 26. CEBAN E., GALESCU A., BOTNARI V., GHICAVÎ V., TĂNASE D., TUCHILA V., SCUTELNIC G. Canephron n în terapia complexă a litiazei urinare. Arta Medica. 2011, nr.2 (45), 66-68, ISSN 1810-1852.
 27. CEBAN, E. Nefrolitotomia deschisă în urolitiaza coraliformă. Anale științifice ale USMF „N.Testemițanu”. Ediția XII Probleme clinico-chirurgicale Vol.4. Zilele Universității 19-21 octombrie. Chișinău 2011, p.182-190
 28. CEMÎRTAN, R.; TABAC, D.; CASTRAVEȚ, A.; ȚURCAN, A.; GHÎȚU, V.; IACHIM, V.; BUGA, V.; BERNAZ, E.; CONȚU, O.; MALOMAN, E.; GLADUN, N. Aspecte de tratament chirurgical al anevrismului de aortă abdominală. Buletinul Academiei de Științe a Moldovei. Științe Medicale.2011, nr.3, 98-101. ISSN 1857-0011.
 29. CEPOIDA P., TĂNASE A. Tratamentul pruritului uremic la pacienții dializați. Buletinul Academiei de Științe a Moldovei. Științe Medicale Nr.1. Chișinău 2012, (33), 301-304, ISSN 1857-0011.
 30. CEPOIDA P., TĂNASE A., CEPOIDA E. ș.a. Manifestările clinico-radiologice ale osteodistrofiei renale. Arta Medica. 2011, nr.2 (45), 259-262, ISSN 1810-1852.
 31. CEPOIDA P., TĂNASE A., CORNEA, N. Dereglările metabolismului de fier și corecția lor la pacienții dializați cu preparate perorale. Arta Medica. 2011, nr.2 (45), 242-244, ISSN 1810-1852.

32. CEPOIDA, P.; EVDOCHIMOV, L.; TĂNASE, A. Complicațiile letale ale dereglărilor de metabolism calciu-fosforic la pacienții dializați (cazuri clinice). *Arta Medica*. 2011, nr.2 (45), 273-275, ISSN 1810-1852.
33. CEPOIDA, P.; TĂNASE, A. Strategia de prevenire a dezvoltării și progresării bolii cronice de rinichi în Republica Moldova la etapa actuală. *Arta Medica*. 2011, nr.2 (45), 313-316, ISSN 1810-1852.
34. CERES V., PAVLIUC G., BALTAG A., DANU M. Managementul chirurgical al bolii varicoase a venelor membrelor inferioare. *Anale Științifice ale USMF „N.Testemițanu”, Probleme clinico-chirurgicale*. 2011, 12(4), 70-77. ISSN 1858-1719.
35. CHIABURU, A., IACUBIȚCHI, A., CHIRTOACĂ, D., DIACOVA, D. Screening-ul surdității la nou născuți (reviu al literaturii). *Anale științifice ale Universității de Stat de Medicină și Farmacie Nicolae Testemițanu*. 2011, 4(12), p. 361-366. ISSN 1857-1719.
36. CIOBANU Gh. Obiectivele de dezvoltare a asistenței medicale de urgență în Republica Moldova pentru anii 2011-2015. *Buletinul Academiei de Științe a Moldovei. Științe medicale*. Chișinău, 2011; 2(30): - 14 (ISSN 1857-0011).
37. CIOBANU Gh. Traumatismele prin accidente rutiere în RM și măsurile de intervenție pentru diminuarea consecințelor acestora. *Buletinul Academiei de Științe a Moldovei. Științe medicale*. Chișinău, 2011;2(30):234 (ISSN 1857-0011).
38. CIOBANU, Gh.; MIȘIN, I.; BOROVIC E. Activitatea Centrului Național Științifico-Practic de Medicină Urgență în Sfera Științei și Inovării în anul 2010. *Buletinul Academiei de Științe a Moldovei. Științe Medicale*. Chișinău. 2011, nr.2(30), 14-20. ISSN 1857-0011.
39. CODREANU, I.; CEPOIDA, P.; TĂNASE, A., ș.a. Rezultatele pe termen scurt al tratamentului cu equoral® la pacienții stabili cu transplant renal. *Arta Medica*. 2011, nr.2 (45), 280-282, ISSN 1810-1852.
40. COJOCARU V., HOTINEANU V., BORȘ M., CAZACOV V., FERDOHLEB A. Sindromul hepato-renal. *Arta Medica Nr.1 (44)*, p. 30-37. ISSN: 1810-1852.
41. COJOCARU, V., BORȘ, M., CIOBANU, I., SALAUR, S., TRINCA, GH., STURZA, P., USURELU, O. Studii clinice a utilizării preparatului injectabil BIOR în tratamentul bolnavilor cu sepsis grav. *Buletinul Academiei de Științe a Moldovei. Științe Medicale*. 2011, 3(31),172-175. ISSN 1857-0011.
42. COJOCARU, V., COJOCARU, D., CERNEI, N. Terapia imunomodulatoare în sepsis. *Buletinul Academiei de Științe a Moldovei. Științe Medicale*. 2011, 3(31),158-161. ISSN 1857-0011.
43. COJOCARU, V., CUȘNIR, O., STOICA, N., MORARU, E., ȚURCALENCO, T. Dereglările metabolismului gazos și celui acidobazic la pacienții cu tromboembolia arterei pulmonare/tromboză pulmonară. *Buletinul Academiei de Științe a Moldovei. Științe Medicale*. 2011, 3(31),167-170. ISSN 1857-0011.
44. COJOCARU, V., HOTINEANU, V., BORȘ, M., CAZACOV, V., FERDOHLEB, A. Sindromul hepato-renal. *Arta medica Nr.1 (44)*, 2011. 30-37. ISSN: 1810-1852.
45. CONDREA, E., TIMIRGAZ, V. Fibrinoliza locală, revista literaturii și cazuri clinice. *Buletinul Academiei de Științe a Moldovei. Științe medicale*. 2011, nr. 1 (29), 204-208.
46. CORNEA N., TĂNASE A. Hemodiafiltrarea – trecut și prezent. *Arta Medica*. 2011, nr.2 (45), 244-247, ISSN 1810-1852.
47. CUȘNIR, O. Forme clinice de tromboembolie a arterei pulmonare/ tromboză pulmonară la bolnavii chirurgicali. *Buletinul Academiei de Științe a Moldovei. Științe Medicale*. 2011, 3(31),16161-164. ISSN 1857-0011.
48. CUȘNIR, V., NEGARĂ, A., ANDRONIC S. Aprecierea eficacității tratamentului cu biopreparatul retinalamin a pacienților cu degenerescență maculară legată de vârstă. *Anale științifice ale USMF „N. Testemițanu”. Ed. a XII-a*. 2011, Vol. 4, 367-371. ISBN 978-9975-913-77-5.
49. DANILOV, L., MANIUC, M., VINOGRADOVA, T., ABABII, P. Particularități ale imunității umorale la copii cu amigdalită cronică compensată. *Anale științifice ale Universității*

- de Stat de Medicină și Farmacie Nicolae Testemițanu. 2011, 4(12), p.241-245. ISSN 1857-1719.
50. DIACOVA, S. Eficacitatea comparativă a tratamentului chirurgical al otitei medii exudative cronice la copiii de vîrstă pînă la 7 ani cu alte metode. Anale științifice ale USMF „Nicolae Testemițanu”. 2011, nr. 4, 289-293 . ISSN 1857-1719 ISBN 978-9975-77-5.
51. DIACOVA, S., CHIABURU, A., PARIU, S., CHIRTOACĂ, D., RAGHID, J., SCLIFOS, N. Corelations Between Functional Characteristics and Surgical Findings in Otitis Media in Childhood. Anale științifice ale Universității de Stat de Medicină și Farmacie Nicolae Testemițanu. 2011, 4(12), p.298-303. ISSN 1857-1719.
52. DIACOVA, S., Eficacitatea comparativă a tratamentului chirurgical al otitei medii exudative cronice la copiii în vîrstă pînă la 7 ani cu alte metode. Anale științifice ale Universității de Stat de Medicină și Farmacie Nicolae Testemițanu. 2011, 4(12), p.289-293. ISSN 1857-1719.
53. DIACOVA, S.; CHIABURU, A.; ANTOHI, E.; MACALEȚ, T.; JIVALCOVSCHI, A; GRECOVA, A. Rolul factorului alimentației în dezvoltarea otitelor medii la copii în primul an de viață. Anale științifice ale USMF „Nicolae Testemițanu”. 2011, nr. 4, 293-298. ISSN 1857-1719 ISBN 978-9975-77-5.
54. DUMBRĂVEANU I. Aspecte contemporane de diagnostic și tratament a prostatiei cronice. Arta Medica. 2011, nr.2 (45), 38-41, ISSN 1810-1852.
55. DUMBRĂVEANU I., BALUȚEL B., GUȚULEAC R., IUHTIMOVSKI E., TĂNASE A. Disfuncția erectilă la bărbatul adult – diagnostic separat sau simptom al maladiilor sistemice? Arta Medica. 2011, nr.2 (45), 172-173, ISSN 1810-1852.
56. DUMBRĂVEANU I., OPREA A., CEBAN E., GHICAVÎI V., PLEȘCO E., SCUTELNIC G. Experiența noastră în tratamentul pielonefritei acute la gravide. Arta Medica. 2011, nr.2 (45), 126-129, ISSN 1810-1852.
57. DUMBRĂVEANU I., SCUTELNIC GH., GUȚULEAC R. Biopsia ecoghidată a prostatei. Indicații, tehnică, incidente, complicații. Arta Medica. 2011, nr.2 (45), 20-21, ISSN 1810-1852. CEBAN E., GALESCU A., BANOV P., BOTNARI V., GHICAVÎI V., DUMBRĂVEANU I. Monoterapia cu bicalutamid a adenocarcinomului de prostată versus castrarea chirurgicală. Arta Medica. 2011, nr.2 (45), 22-24, ISSN 1810-1852.
58. FOSA, E., HOTINEANU, V., HOTINEANU, A., CAZAC, A., NEAMȚU, C. Pseudochistul de pancreas: Metode contemporane de diagnostic și tratament. Analele Științifice ale USMF „N. Testemițanu”. 2011. Nr.4. 25-32.
59. GAGAUZ, A., M.TANURCOVA, M. Prima experiență de utilizare a plasmacoagulatorului în amigdalectomie. Buletinul Academiei de Științe a Moldovei. Științe Medicale 2011, 3(31), 145-147, ISSN 1857-0011.
60. GAGAUZ, A., OJOG, A. Caracteristica epidemiologică a sforăitului și sindromului apneei obstructive de somn. Anale științifice ale Universității de Stat de Medicină și Farmacie Nicolae Testemițanu. 2011, 4(12), p. 307-314. ISSN 1857-1719.
61. GAGAUZ, A., SANDUL, A., TANURCOVA, M. Analiza comparativă a rezultatelor amigdalectomiei prin metoda clasică, cu folosirea laserului CO2 și plasma ablația. Anale științifice ale Universității de Stat de Medicină și Farmacie Nicolae Testemițanu. 2011, 4(12), p. 303-307. ISSN 1857-1719.
62. GAIBU S., TĂNASE A., CORNEA N. ș.a. Evoluția tratamentului Insuficienței renale cronice terminale în Centrul de Dializă al IMSP SCR. Buletinul Academiei de Științe a Moldovei. Științe Medicale. Chișinău 2011, 3(31), 107-110, ISSN 1857-0011.
63. GALESCU A., CEBAN E., DUMBRĂVEANU I., BOTNARI V., TĂNASE D., BRADU A., RIJANOVSKI I. Valoarea ecografiei în detectarea calculilor renali comparativ cu tomografia computerizată. Arta Medica. 2011, nr.2 (45), 89-92, ISSN 1810-1852.
64. GHICAVÎI V. Noțiuni generale și riscurile electrochirurgiei în urologia contemporană. Arta Medica. 2011, nr.2 (45), 48-50, ISSN 1810-1852.

65. GHICAVÎ V., CEBAN E., GUȚU C., TĂNASE D., SCUTELNIC G., TUCHILĂ V. Eficacitatea medicamentului adenoprosin în tratamentul hiperplaziei prostatice benigne (BPH). *Arta Medica*. 2011, nr.2 (45), 42-44, ISSN 1810-1852.
66. GHICAVÎ V., GALESCU A., CEBAN E. ș.a. Necesitatea aplicării stentului ureteral după ureteroscopii cu litotritie și litextracție în litiaza ureterală. *Arta Medica*. 2011, nr.2 (45), 94-96, ISSN 1810-1852.
67. GHIDIRIM, Gh.; KUSTUROV, V.; PALADII, I.; MAHOVICI, I.; VIZITIU, A. Particularitățile vascularizației bazinului în formarea hemoragiei retroperitoneale post-traumatice. *Anale științifice ale Universității de Medicină și Farmacie "Nicolae Testemițanu"*. Chișinău, 2011, 4, 11-16. ISSN 1857-1719.
68. GHIDIRIM, Gh.; MIȘIN, I.; BRÂNZĂ, M.; ȘOR, E.; CRĂCIUN, I. Tomografia computerizată în evaluarea ischemiei mezenterice acute. *Buletinul Academiei de Științe a Moldovei. Științe Medicale*. Chișinău. 2011, nr.2(30), 77-81. ISSN 1857-0011.
69. GHIDIRIM, Gh.; MIȘIN, I.; BUNIC, Gh.; ZASTAVNIȚCHI, Gh. Stentul metalic autoexpandabil – o nouă metodă de hemostază a varicelor esofagiene hemoragice. *Buletinul Academiei de Științe a Moldovei. Științe Medicale*. Chișinău. 2011, nr.2(30), 54-58. ISSN 1857-0011.
70. GHIDIRIM, Gh.; MIȘIN, I.; BUNIC, Gh.; ZASTAVNIȚCHI, Gh. Varicele izolate ale porțiunii proximale esofagului (Downhill varices). *Buletinul Academiei de Științe a Moldovei. Științe Medicale*. Chișinău. 2011, nr.2(30), 58-62. ISSN 1857-0011.
71. GHIDIRIM, Gh.; MIȘIN, I.; CERNAT, M. Invaginația intestinală la adult. *Buletinul Academiei de Științe a Moldovei. Științe Medicale*. Chișinău. 2011, nr.2 (30), 62-67. ISSN 1857-0011.
72. GHIDIRIM, Gh.; MIȘIN, I.; DOLGHII, A.; ȘOR, E. Hemangiomul esofagului. *Buletinul Academiei de Științe a Moldovei. Științe Medicale*. Chișinău. 2011, nr.2(30), 67-70. ISSN 1857-0011.
73. GHIDIRIM, Gh.; MIȘIN, I.; ZASTAVNIȚCHI, Gh. Inflamația apendicelui epiploic – diagnostic chirurgical neobișnuit. *Buletinul Academiei de Științe a Moldovei. Științe Medicale*. Chișinău. 2011, nr.2(30), 51-54. ISSN 1857-0011.
74. GHIDIRIM, GH.; PLEȘCO, E.; BERLIBA, S.; BESCHIERU, E.; CHIPER, D. Marcherii pancreatitei acute. *Buletinul Academiei de Științe a Moldovei (Științe Medicale)*. 2011, 2(30), 70-77. ISSN 1857-0011
75. GHIDIRIM, Gh.; SUMAN, A.; SUMAN, S.; PLEȘCO, E. Evoluția clinică și diagnosticul diferențial al colecistitei acute complicate. *Anale științifice ale Universității de Medicină și Farmacie "Nicolae Testemițanu"*. Chișinău, 2011, 4, 17-25.
76. GLADUN, N.; UNGUREANU, S.; GRATI, S. Dezvoltarea și perfecționarea tehnicii laparoscopice aloplastice total extraperitoneale în tratamentul herniilor inghinale. *Arta Medica*. 2011, nr.1, 3-8. ISSN 1810-1852.
77. GOLOVCO C., BANOV P., OPREA A. Semnificația scorului internațional simptomatic al prostatei (IPSS) și calității vieții (QOL) în observarea pacienților cu hiperplazie benignă de prostată. *Arta Medica*. 2011, nr.2 (45), 59-61, ISSN 1810-1852.
78. GRATI, S.; VASCAN, A.; CUCEINIC, S. Factorii de risc în infecția plăgii postoperatorii în urma tratamentului chirurgical al defectelor peretelui abdominal. *Buletinul Academiei de Științe a Moldovei. Științe Medicale*. 2011, nr.3, 92-95. ISSN 1857-0011.
79. GURĂU, P., SENCU, E., Tratamentul papilomatozei laringiene la maturi prin chirurgie fibroendoscopică. *Buletinul Academiei de Științe a Moldovei. Științe Medicale* 2011, 3(31), p. 138-140, ISSN 1857-0011.
80. GURĂU, P.; SENCU, E. Utilizarea chirurgiei fibroendoscopice în tratamentul leziunilor cronice hiperplastice ale laringelui. *Buletinul Academiei de Științe a Moldovei. Științe medicale*. 2011, 3(31), 140-143. ISSN 1857-0011.

81. GURGHIS, R. Rolul metodelor instrumentale în diagnosticul și monitorizarea leziunilor de ficat și splină, abordate nonoperator (revista literaturii). Buletinul Academiei de Științe a Moldovei. Științe Medicale. Chișinău. 2011, nr.2(30), 93-101. ISSN 1857-0011.
82. GUȚAN, V., COJOCARU, V., BORȘ, M. Sedarea monitorizată în operațiile ORL. Actualități (Revista literaturii). Buletinul Academiei de Științe a Moldovei. Științe Medicale. 2011, 3(31),185-189. ISSN 1857-0011.
83. GUȚU C., PETERSCHI A., GHICAVÎI V., CEBAN E. Efecte trihologice ale terapiei hiperplaziei benigne a prostatei cu finasterid. Arta Medica. 2011, nr.2 (45), 199-200, ISSN 1810-1852.
84. GUȚU C., PETERSCHI A., SPÎNU C. ș.a. Tratamentul conservativ contemporan al priapismului. Arta Medica. 2011, nr.2 (45), 184-186, ISSN 1810-1852.
85. GUȚU C., PETERSCHI A., SPÎNU C., URSACHI N., CARAION V., PLEȘCA E. Tratamentul antibacterian și imunomodulator limfotrop al prostatitei cronice chlamidiene. Arta Medica. 2011, nr.2 (45), 114-116, ISSN 1810-1852.
86. GUȚU C., PLEȘCA E., BANOV P. Estimarea particularităților și gradului de activitate ale proceselor inflamatorii coexistente în hiperplazia benignă de prostată. Arta Medica. 2011, nr.2 (45), 44-47, ISSN 1810-1852.
87. HOTINEANU, V., HOTINEANU, A., CAZAC, A. Tratamentul chirurgical al pancreatitei cronice și complicațiilor ei: experiență de peste 20 de ani. Buletin Academiei de științe a Moldovei, științele medicale. Revista științifică-practică. Nr. 4. 2011. 80-84. ISSN: 1857-001
88. HOTINEANU, V., ILIADI, A., FERDOHLEB, A., ILIADI-TULBERE, C., UNGUREANU N., SÎRGHI V. Endometrioza apendicelui vermicular ce a simulat apendicita acută. Arta medică. Nr 1 (44), 2011. 61-63. ISSN: 1810-1852.
89. IEȘEANU C., IEȘEANU A., GUȚU C. Complicațiile postoperatorii după adenomectomie în cadrul secției Urologie IMSP SCM „Sf. Treime” în perioada anilor 2005-2009. Arta Medica. 2011, nr.2 (45), 61-62, ISSN 1810-1852.
90. IGNATENCO, S. Importanța examenului tomografic computerizat repetat în tratamentul gangrenei Fournier: (caz clinic). Buletinul Academiei de Științe a Moldovei (Științe Medicale). 2011, 2(30), 122-126. ISSN 1857-0011
91. ISTRATENCO, A., TIHONOVA, L., ODGON, S., ROTARI T., IACUBIȚCHI, A., ȘEPTELICI, V. Meningita recidivantă rinosinusogenă – caz clinic. Anale științifice ale Universității de Stat de Medicină și Farmacie Nicolae Testemițanu. 2011, 4(12), p.236-241. ISSN 1857-1719.
92. JERU, I. Particularități ale capsulorexusului anterior în cataracta senilă hiper matură. Anale științifice ale USMF „N. Testemițanu”. Ed. a XII-a. 2011, Vol. 4, 372-377. ISBN 978-9975-913-77-5.
93. JERU, I. Particularități ale microchirurgiei cataractei senile hiper mature. Buletinul Academiei de Științe a Moldovei. Științe medicale. 2011, 3 (31), 151-154. ISBN 1857-0011.
94. KUSTUROV, V.; CROITOR, P.; KUSTUROVA, A. Fixarea oaselor bazinului în leziunile semiinelului posterior. Buletinul Academiei de Științe a Moldovei. Științe Medicale. Chișinău. 2011, nr.2(30), 176-179. ISSN 1857-0011.
95. LEPADATU, C.; CUCEINIC, S.; UNGUREANU, S.; PROCOPCIUC, V.; GLADUN, N.; STEBLEANCO, V. Flegmonul retroperitoneal recidivant cauzat de osteomieliita tuberculoasă a ilionului (caz clinic). Buletinul Academiei de Științe a Moldovei. Științe Medicale. 2011, nr.3, 87-89. ISSN 1857-0011.
96. LUPAȘCO C., TÂNASE A., POPOV M., GALESCU A., TUCHILA V., SCUTELNIC GH. Unele aspecte ale activității Secției de Urologie a IMSP Spitalul Clinic Republican în perioada anilor 2001-2010. Arta Medica. 2011, nr.2 (45), 9-10, ISSN 1810-1852.
97. MANIUC, M.; DANILOV, L.; ȘEPTELICI, V.; TIHONOVA, L. Osteocondrom al sinusului frontal - caz clinic. Anale științifice ale USMF „Nicolae Testemițanu”. 2011, nr. 4, 232-236. ISSN 1857-1719 ISBN 978-9975-77-5.

98. MANIUC, M., ABABII, P. Eficacitatea tratamentului chirurgical endoscopic la copii cu sinuzite recidivante și cronice. *Anale științifice ale Universității de Stat de Medicină și Farmacie Nicolae Testemițanu*. 2011, 4(12), p. 228-232. ISSN 1857-1719.
99. MANIUC, M., ABABII, P., DANILOV, L. Abordarea patologiei benigne a sinusului maxilar prin metoda de sinusoscopie la copii. *Anale științifice ale Universității de Stat de Medicină și Farmacie Nicolae Testemițanu*. 2011, 4(12), p.224-228. ISSN 1857-1719.
100. MANIUC, M., DANILOV, L., ȘEPTELICI, V., TIHONOVA L. Osteocondrom al sinusului frontal- caz clinic. *Anale științifice ale Universității de Stat de Medicină și Farmacie Nicolae Testemițanu*. 2011, 4(12), p.232-236. ISSN 1857-1719.
101. MAXIM, I. Timectomia videotoracoscopică în studiile timpurii ale miasteniei gravis nontumorale. *Buletinul Academiei de Științe a Moldovei. Științe Medicale*.2011, nr.3, 101-105. ISSN 1857-0011.
102. MIȘIN, I.; GLADUN, E.; MIȘINA, A. Chistul hidatic pelvian. *Buletinul Academiei de Științe a Moldovei. Științe Medicale*. Chișinău. 2011, nr.2(30), 81-85. ISSN 1857-0011.
103. MORARU V., ANGHELICI G., PISARENCO S.; SAMOHVALOV S.; ZAHARIA A. Translocația bacteriană la bolnavul cirotic non-ascitic cu splenomegalie și hipersplenism sever. *Anale Științifice ale USMF „N.Testemițanu”, Probleme clinico-chirurgicale*. 2011, 12(4), 56-61. ISSN 1858-1719.
104. MORARU V., ANGHELICI Gh., PISARENCO S., ZAHARIA A. Translocația bacteriană la bolnavii cirolici non-ascitici cu splenomegalie și hipersplenism sever. *Anale Științifice* 2011. Nr.4. p. 56-62.
105. MORARU, V., GHERMAN, I., BODIU, A. Tratamentul chirurgical al traumatismelor vertebro-medulare cervical. *Buletinul Academiei de Științe a Moldovei. Științe medicale*. 2011, nr. 1 (29), 208-211.
106. MOSCOVCIUC, A; MARTÎNIUC, C; SIMIONICĂ, I; MUNTEANU, N; COLUN, T. Capacitatea de muncă fizică la pacienții cu astm bronșic persistent moderat. *Buletinul Academiei de Științe a Moldovei nr. 4(32)*, p.108-111. ISSN 1857-0011.
107. NIPOLIUC, I., BAJUREA, A. Dificultăți de diagnostic și tratament în politramatism la copil. Caz clinic. *Analele științifice ale Asociației Chirurgilor Pediatri Universitari din Republica Moldova*. 2011, 14, 15-17. ISSN 1857-0631.
108. ODGON, S., ISTRATENCO, A., ROTARI, T. Viziuni contemporane privitor la patogeniza polipozei nazale. *Anale științifice ale Universității de Stat de Medicină și Farmacie Nicolae Testemițanu*. 2011, 4(12), p. 344-346. ISSN 1857-1719.
109. ODOBESCU, S., ROTARU, L., ROTARU, V., MOLDOVANU, I., GURSCHI, N. Stimularea electrică transcraniană în tratamentul migrenei cronice. *Buletinul Academiei de Științe a Moldovei. Științe Medicale*. 2011, 2(29), 126-131. ISSN 1857-0011.
110. OINEAGRA, R. Angine – processus d adaptation de l’organisme ou complication. *Anale științifice ale Universității de Stat de Medicină și Farmacie Nicolae Testemițanu*. 2011, 4(12), p. 357-361. ISSN 1857-1719.
111. PADUCA, A., GARABA, A. Strabismul adultului: beneficiile tratamentului chirurgical. *Buletinul Academiei de Științe a Moldovei. Științe medicale*. 2011, 3 (31), 154-157. ISBN 1857-0011.
112. PADUCA, A., MAGLA, T., SORBALO, I. Complicațiile orbitei și a globului ocular de etiologie rinosinusogenă. *Anale științifice ale USMF „N. Testemițanu”*. Ed. a XII-a. 2011, Vol. 4, 380-386. ISBN 978-9975-913-77-5.
113. PALADII, I. Anatomia structurilor retroperitoneale și căile posibile de răspândire a hemoragiilor retroperitoneale posttraumatice. *Buletinul Academiei de Științe a Moldovei. Științe Medicale*. Chișinău. 2011, nr.2(30), 108-113. ISSN 1857-0011.
114. PALADII, I. Căile de răspândire a hemoragiilor retroperitoneale în traumatismul pelvio-abdominal. *Buletinul Academiei de Științe a Moldovei. Științe Medicale*. Chișinău. 2011, nr.2(30), 113-118. ISSN 1857-0011.

115. PARIU, S. Particularități ale managementului pacienților cu tinnitus. Anale științifice ale Universității de Stat de Medicină și Farmacie Nicolae Testemițanu. 2011, 4(12), p. 333-339. ISSN 1857-1719.
116. PAVLIUC G., ANDON L., DANU M., CERESȘ V., CRUDU O., CEAUȘ V. Căile de îmbunătățire a rezultatelor tratamentului chisturilor hidatice supurate a ficatului. Anale Științifice ale USMF „N.Testemițanu”, Probleme clinico-chirurgicale. 2011, 12(4), 67-69. ISSN 1858-1719.
117. PLEȘCA E. Particularitățile tratamentului cu ceftriaxon a pielonefritei acute la bolnavii cu diabet zaharat. Arta Medica. 2011, nr.2 (45), 129-131, ISSN 1810-1852.
118. POPA, V., GARIUC, E., BANARI, I., ZAUHLÎH, M., ȘCIUROV, L., AYMAN, A. Diagnosticul și tratamentul laringitei aciale catarale și atrofice cu Regesan. Anale științifice ale Universității de Stat de Medicină și Farmacie Nicolae Testemițanu. 2011, 4(12), p.266-270. ISSN 1857-1719.
119. POPA, V., OSMAN, V., GUȘAN, V. Tehnici de anestezie folosite în intervențiile endolaringiene sub microscop. Anale științifice ale Universității de Stat de Medicină și Farmacie Nicolae Testemițanu. 2011, 4(12), p.263-266. ISSN 1857-1719.
120. RUSU, S., GHERGHELEGIU, P., BORȘ, M. Anestezia regională în oftalmochirurgie (Revista literaturii). Buletinul Academiei de Științe a Moldovei. Științe Medicale. 2011, 3(31),179-184. ISSN 1857-0011.
121. SANDUL, A., BURACOVȘCHI, N., TIVIRENCO, E., EȘANU, R. Complicații inflamatorii ale sinuzitelor odontogene. Caz clinic. Anale științifice ale Universității de Stat de Medicină și Farmacie Nicolae Testemițanu. 2011, 4(12), p. 330-333. ISSN 1857-1719.
122. SANDUL, A., CAPITAN, N. Dismorfie nazală cauzată de intervenția chirurgicală la septul nazal. Anale științifice ale Universității de Stat de Medicină și Farmacie Nicolae Testemițanu. 2011, 4(12), p. 245-249. ISSN 1857-1719.
123. SANDUL, A., CERNOLEV, E., BAJUREANU, A., PRISACARI, O., SCLIFOS N. Chirurgia endoscopică rinosinusală – principii și tendințe contemporane. Anale științifice ale Universității de Stat de Medicină și Farmacie Nicolae Testemițanu. 2011, 4(12), p.249-252. ISSN 1857-1719.
124. SANDUL, A., OSMAN, V., CHIRTOACĂ B., PANFIL, A. Aplicarea microlaringoscopiei suspendate. Indicații și contraindicații. Anale științifice ale Universității de Stat de Medicină și Farmacie Nicolae Testemițanu. 2011, 4(12), p.260-263. ISSN 1857-1719.
125. SANDUL, A., SANDUL, G., BOTIZATU, T. Polipoza nazală. Anale științifice ale Universității de Stat de Medicină și Farmacie Nicolae Testemițanu. 2011, 4(12), p.252-255. ISSN 1857-1719.
126. SANDUL, A., TANURCOVA, M. Dacriocistorinostomie. Metode moderne. Anale științifice ale Universității de Stat de Medicină și Farmacie Nicolae Testemițanu. 2011, 4(12), p.256-260. ISSN 1857-1719.
127. ȘCERBINA, R.; GHIDIRIM, GH.; CAPCELEA, E.; MANEA, V.; GALBEN, S. Tuberculoza intestinală complicată (Revista literaturii. Caz clinic). Buletinul Academiei de Științe a Moldovei (Științe Medicale). 2011, 2(30), 118-121. ISSN 1857-0011
128. ȘCERBINA, R.; GHIDIRIM, Gh.; LESCOV, V.; MANEA, V.; BOGHEAN, G.; Complicațiile acute ale bolii ulceroase asociate tratamentului antituberculos (Cazuri clinice). Anale științifice ale Universității de Medicină și Farmacie ”Nicolae Testemițanu”. Chișinău, 2011, 4, 46 – 48.
129. ȘCIUROV, L. Incidența și structura afecțiunilor ilate laringiene în spectrul patologiilor ORL. Anale științifice ale Universității de Stat de Medicină și Farmacie Nicolae Testemițanu. 2011, 4(12), p. 352-357. ISSN 1857-1719.
130. SCUTELNIC GH. Algoritmul de tratament chirurgical al stricturilor dobândite de uretră. Arta Medica. 2011, nr.2 (45), 162-164, ISSN 1810-1852.

131. SCUTELNIC Gh. Modificările histopatologice în funcție de etiologia structurilor uretrale dobândite. Buletinul Academiei de Științe a Moldovei. Științe Medicale. Chișinău 2011, 3(31), 117-120, ISSN 1857-0011.
132. SCUTELNIC GH. Recidivele stricturilor de uretră. Arta Medica. 2011, nr.2 (45), 190-192, ISSN 1810-1852.
133. SCUTELNIC GH., GHICAVÎI V., POPOV M., TĂNASE A., TUCHILA V., BALUTEL B. Uroflowmetria în evaluarea dinamică complexă a stricturii de uretră. Arta Medica. 2011, nr.2 (45), 170-172, ISSN 1810-1852.
134. SCUTELNIC GH., TĂNASE A., CEBAN E., GHICAVÎI V., TĂNASE D. Rezultatele investigațiilor instrumentale în stricturile de uretră. Arta Medica. 2011, nr.2 (45), 167-169, ISSN 1810-1852.
135. SCUTELNIC GH., TĂNASE A., OPREA A., POPOV M. Manifestările clinice și de laborator ale stricturii de uretră. Arta Medica. 2011, nr.2 (45), 159-161, ISSN 1810-1852.
136. SCUTELNIC GH., TĂNASE A., TĂNASE D. Viziuni moderne privind diagnosticarea stricturilor uretrale. Arta Medica. 2011, nr.2 (45), 150-152, ISSN 1810-1852.
137. SENCU, E.; VETRICEAN, S.; GURĂU, P.; EȘANU, R. Chistul branhiar cervical lateral – un diagnostic diferențial omis pentru limfadenita cervicală (caz clinic). Buletinul Academiei de științe a Moldovei. Științe medicale. 2011, nr. 3(31), 135-138. ISSN 1857-0011.
138. ȘIPITCO, N.; UNGUREANU, S.; GARABA, A.; CUCEINIC, S.; CEPOIDA, E. Cura herniilor hiatale mixte subtotale cu plasa sintetică. Buletinul Academiei de Științe a Moldovei. Științe Medicale. 2011, nr.3, 89-92. ISSN 1857-0011.
139. SPÎNU C., GUȚULEAC R., TĂNASE D., GUȚU C., BOTNARI V., TĂNASE A., SCUTELNIC GH., GALESCU A. ș.a. Litiaza unicului rinichi, complicată cu anurie obstructivă. Arta Medica. 2011, nr.2 (45), 97-99, ISSN 1810-1852.
140. STOICA, N. Perturbarea mecanismului vasoplachetar la pacienții cu insuficiență renală agravată. Buletinul Academiei de Științe a Moldovei. Științe Medicale. 2011, 3(31), 170-172. ISSN 1857-0011.
141. TABURCEANU, I., CRUCICHEVICI, I., COJOCARU, V., GHERGHELEGIU, P. Anestezia generală în chirurgia arterei carotide. Buletinul Academiei de Științe a Moldovei. Științe Medicale. 2011, 3(31), 164-167. ISSN 1857-0011.
142. TĂNASE A. The effect of A-erhythropoetin administration in dialysed patients. Buletinul Academiei de Științe a Moldovei. Științe Medicale. Chișinău 2011, 3(31), 110-113, ISSN 1857-0011.
143. TĂNASE A. Tratatamentul antibacterian secvențial al infecțiilor uronefrologice. Arta Medica. 2011, nr.2 (45), 132-133, ISSN 1810-1852.
144. TĂNASE A., CEPOIDA P. Modificările evolutive ale calității vieții la pacienți dializați. Arta Medica. 2011, nr.2 (45), 239-241, ISSN 1810-1852.
145. TĂNASE A., CEPOIDA P. Rolul ERA-EDTA în implementarea strategiilor europene de sănătate în domeniul nefrologiei, dializei și transplantului renal. Arta Medica. 2011, nr.2 (45), 232-235, ISSN 1810-1852.
146. TĂNASE A., CEPOIDA P., EVDOCHIMOV L. Modificările morfopatologice la pacienții dializați cu dereglările avansate ale metabolismului fosfocalcic: cazuistica personală. Arta Medica. 2011, nr.2 (45), 248-252, ISSN 1810-1852.
147. TANASE A., CORNEA N., VISTERNICIANU D. Experiența de 30 de ani de tratament a insuficienței renale cronice terminale în Centrul de Dializă a imsp SCR. Arta Medica. 2011, nr.2 (45), 227-228, ISSN 1810-1852.
148. TĂNASE D. Chistul renal simplu: caracteristica generală a problemei la nivelul staționarului urologic. Arta Medica. 2011, nr.2 (45), 110-113, ISSN 1810-1852.
149. TĂNASE D. Modificările constantelor biologice după tratamentul deschis al chistului renal simplu. Buletinul Academiei de Științe a Moldovei. Științe Medicale. Chișinău 2011, 3(31), 120-123, ISSN 1857-0011.

150. TĂNASE D. Modificările imagistice și radioizotopie la pacienții cu chist renal simplu. *Arta Medica*. 2011, nr.2 (45), 193-195, ISSN 1810-1852.
151. TĂNASE D. Modificările tensiunii arteriale în urma tratamentului deschis al chistului renal simplu. *Buletinul Academiei de Științe a Moldovei. Științe Medicale*. Chișinău 2011, 3(31), 123-127, ISSN 1857-0011.
152. TĂNASE D. Rezultatele studiului citopatologic al lichidului chistic la pacienții cu chist renal simplu. *Arta Medica*. 2011, nr.2 (45), 187-189, ISSN 1810-1852.
153. TĂNASE D. Riscul recidivelor în tratamentul deschis al chistului renal simplu. *Buletinul Academiei de Științe a Moldovei. Științe Medicale*. Chișinău 2011, 3(31), 127-130, ISSN 1857-0011.
154. TĂNASE D. Tabloul clinico-paraclinic al chistului renal simplu. *Arta Medica*. 2011, nr.2 (45), 196-198, ISSN 1810-1852.
155. TĂNASE D., HOTINEANU A., TĂNASE A., CEBAN E., GHICAVII V., CERLAT A. Tratamentul laparoscopic al chistului renal solitar prima experiență. *Arta Medica*. 2011, nr.2 (45), 183-184, ISSN 1810-1852.
156. TĂNASE D., TĂNASE A., CEBAN E., DUMBRĂVEANU I., CERLAT A., SCUTELNIC GH. Tratamentul percutanat al chisturilor renale solitare. *Arta Medica*. 2011, nr.2 (45), 105-106, ISSN 1810-1852.
157. TĂNASE, A.; CEPOIDA, P. Jubileul de 30 de ani al serviciului de dializă și transplant renal din republica Moldova. *Arta Medica*. 2011, nr.2 (45), 225-226, ISSN 1810-1852.
158. TĂNASE, A.; CEPOIDA, P. Preparatele generice ale ciclosporinei în tratamentul imunosupresiv al pacienților cu transplant renal. *Arta Medica*. 2011, nr.2 (45), 283-285, ISSN 1810-1852.
159. TĂNASE, A.; CEPOIDA, P. Valganciclovir în profilaxia și tratamentul infecției citomegalovirotice la pacienții cu transplant renal. *Arta Medica*. 2011, nr.2 (45), 286-288, ISSN 1810-1852.
160. TĂNASE, A.; CEPOIDA, P.; GAIBU, S. Tratamentul cu β -eritropoietina generică (repretina®) și calitatea vieții pacienților dializați. *Arta Medica*. 2011, nr.2 (45), 270-272, ISSN 1810-1852.
161. TĂNASE, A.; PITERSCHI, A.; LUPAȘCO, C. Tratamentul chirurgical al stricturilor joncțiunii pielo-ureterale la adulți. *Arta Medica*. 2011, nr.2 (45), 86-89, ISSN 1810-1852.
162. TĂNASE, D.; TĂNASE, A.; CEBAN, E.; DUMBRĂVEANU, I.; CERLAT, A.; GALESCU, A. Nefrostomia percutanată. *Arta Medica*. 2011, nr.2 (45), 99-101, ISSN 1810-1852.
163. TIHONOVA, L., ISTRATENCO, A., ȘEPTELICI, V., IANACOGLO L., GUȚULEAC, L. Optimizarea tratamentului chirurgical la copii cu deviația septului nazal. *Anale științifice ale Universității de Stat de Medicină și Farmacie Nicolae Testemițanu*. 2011, 4(12), p. 339-344. ISSN 1857-1719.
164. TIMIRGAZ ,V., BODIU, A., CONDREA, E. Opțiuni în tratamentul chirurgical al ictusului ischemic cerebral. *Buletinul Academiei de Științe a Moldovei. Științe medicale*. 2011, nr. 1 (29), 199-208
165. ȚÎNȚARI, S.; GHIDIRIM, Gh.; ROJNOVEANU, G.; CEBOTARI, F.; JILIN, V.; COTOROBAL, E. Pneumoperitoneul – semnificația diagnostică în traumatismele abdominale deschise. *Buletinul Academiei de Științe a Moldovei (Științe Medicale)*. 2011, 2(30), 105-108. ISSN 1857-0011
166. TUCHILA V. Abordarea chirurgicală în incontinența urinară de efort prin slingplastie pubouretrală cu bandetă de prolen. *Arta Medica*. 2011, nr.2 (45), 157-159, ISSN 1810-1852.
167. TUCHILA V., BANOV P., GHICAVII V., CEBAN E., OPREA A., DUMBRĂVEANU I., TĂNASE A. Eficacitatea preparatului vezicare ® (solifenacin) în tratamentul incontinenței urinare prin imperiozitate la femei. *Arta Medica*. 2011, nr.2 (45), 165-167, ISSN 1810-1852.

168. UNGUREANU, S.; ȘIPITCO, N.; GLADUN, N.; GARABA, A.; GABUJA, D.; POSTU, N. Boala de reflux gastroesofagian: managementul contemporan. Buletinul Academiei de Științe a Moldovei. Științe Medicale. 2011, nr.3, 84-87. ISSN 1857-0011.
169. VASILIEV A. Accesul vascular permanent pentru hemodializa programată. Buletinul Academiei de Științe a Moldovei (Științe Medicale). 2011, 2(30), 138-147. ISSN 1857-0011
170. VASILIEV A. Aspecte etiopatogenetice ale stenozelor accesului vascular permanent pentru hemodializă programată și evaluarea comparativă a metodelor de corecție. Buletinul Academiei de Științe a Moldovei (Științe Medicale). 2011, 2(30), 131-138. ISSN 1857-0011
171. VASILIEV, A.; TĂNASE, A.; MASTAK, D. ș.a. Structura accesului vascular la pacienți tratați prin hemodializă. Arta Medica. 2011, nr.2 (45), 276-279, ISSN 1810-1852.
172. VETRICEAN, S., ANTOHI, A., BAJUREAN, A., CERNOLEV, E., HODONOAGĂ, T., POJOGA, L. Aspecte patogenice și morfopatologice ale timpanosclerozei. Anale științifice ale Universității de Stat de Medicină și Farmacie Nicolae Testemițanu. 2011, 4(12), p. 323-327. ISSN 1857-1719.
173. VETRICEAN, S., ANTOHI, A., CABAC V., MUSTAȚĂ, D., GACHIUȚA, D., GURBULEA, G. Timpanoplastia – metoda de restabilire a auzului în otita medie cronică supurată (OMCS). Anale științifice ale Universității de Stat de Medicină și Farmacie Nicolae Testemițanu. 2011, 4(12), p. 319-323. ISSN 1857-1719.
174. VETRICEAN, S., POJOGA, L. Experiența de zece ani a Clinicii de Otorinolaringologie a Spitalului Clinic Republican în diagnosticul și tratamentul complicațiilor otogene intracraniene. Anale științifice ale Universității de Stat de Medicină și Farmacie Nicolae Testemițanu. 2011, 4(12), p. 314-319. ISSN 1857-1719.
175. VETRICEAN, S.; ANTOHI, A.; CABAC, V.; MUSTEAȚĂ, D.; GACHIUȚA, D.; GURBULEA, G. Timpanoplastia – metoda de restabilire a auzului în otita medie cronică supurată (OMCS). Anale științifice ale USMF „Nicolae Testemițanu”. 2011, nr.4, 319-323. ISSN 1857-1719. ISBN 978-9975-77-5.
176. VETRICEAN, S.; ANTOHI, A.; BAJUREAN, A.; CERNOLEV, E.; HODONOAGĂ, T.; POJOGA, L. Aspecte patogenice și morfopatologice ale timpanosclerozei. Anale științifice ale USMF „Nicolae Testemițanu”. 2011, nr.4, 323-327. ISSN 1857-1719. ISBN 978-9975-77-5.
177. VETRICEAN, S.; POJOGA, L. Experiența de zece ani a Clinicii de Otorinolaringologie a Spitalului Clinic Republican în diagnosticul și tratamentul complicațiilor otogene intracraniene. Anale științifice ale USMF „Nicolae Testemițanu”. 2011, nr.4, 314-319. ISSN 1857-1719. ISBN 978-9975-77-5.
178. VISTERNICIANU D., TĂNASE A. Particularitățile insuficienței renale acute severe. Arta Medica. 2011, nr.2 (45), 252-254, ISSN 1810-1852.
179. VOZIAN, M. Pancreatita emfizematoasă: revista literaturii. Buletinul Academiei de Științe a Moldovei (Științe Medicale). 2011, 2(30), 89-93. ISSN 1857-0011
180. ZASTAVNIȚCHI, Gh. Stentul metalic auto-expandabil – alternativă a intervențiilor de urgență în tratamentul ocluziei neoplazice de colon. Buletinul Academiei de Științe a Moldovei. Științe Medicale. Chișinău. 2011, nr.2(30), 85-89. ISSN 1857-0011.
181. ЧОБАНУ Г., ПЫСЛА М. Медицинская сортировка как ключевой элемент в оказании медицинской помощи населению в чрезвычайных ситуациях. Buletinul Academiei de Științe a Moldovei. Științe medicale. Chișinău, 2011;2(30):239 - 248 (ISSN 1857-0011).
182. ЧОБАНУ, Г.К.; КУСТУРОВ, В.И.; МИШИН, И.В. Возможности улучшения результатов лечения пострадавших с политравмой. Buletinul Academiei de Științe a Moldovei. Științe Medicale. Chișinău. 2011, nr.2(30), 234-239. ISSN 1857-0011.

1. ABABII, I. ; CHIABURU, A.; CHIRTOCA, D.; PARII, S.; DIACOVA, S. Managementul protezării auditive la copii. Anale științifice ale USMF „Nicolae Testemițanu”. 2012, nr.4, 213-216. ISSN 1857-1719 ISBN 978-9975-918-81-7.
2. ANDON L., BUJOR P., ANDON E., LIPOVAN V., BUJOR A., ABABII T. Diagnosticul și tratamentul traumatismelor toraco-abdominale în viața cotidiană. Anale științifice ale USMF „N. Testemițanu”, ediția XIII-a (4), 2012, 26-36. ISSN 1858-1719.
3. ANDRONIC, S., CUȘNIR, V., NEGARĂ, A. Aprecierea eficacității tratamentului complex cu Traumel S și Lymphomyasot în degenerescenta maculară legată de vîrstă. Arta Medica. 2012, nr. 2(49), 11-12. ISSN 1810-1852.
4. BENDELIC, E., LOPATA, IU., BOIȘTEANU, V., LUPAȘCO, T., VEREGA, F., VOLOCIAI, T. Sindromul „ochi uscat” în glaucom. Anale științifice ale USMF „N. Testemițanu”. Ed. a XIII-a. 2012, Vol. 4, 344-348. ISBN 978-9975-113-48-9.
5. BERNAZ, E.; MIȘIN, I.; CIOBANU, Gh.; BOROVIC, E.; RUSU, V. Raționalizarea consumului de remedii medicamentoase antimicrobiene sistemice în instituțiile medicale spitalicești. Buletinul Academiei de Științe a Moldovei (Științe Medicale). 2012, nr.3(35), 212-2219. ISSN 1857-0011
6. BOTNARI V., CEBAN E., TĂNASE A. ș.a. Rolul nefrolitotomiei percutanate în tratamentul litiazei renale. În: Buletinul Academiei de Științe a Moldovei. Științe Medicale. Chișinău, 2012, nr.1 (33), p.285-290. ISSN 1857-0011.
7. CABAC V., ISTRATENCO, A., SCUTELNIC, L., TIHONOVA, L., DIDENCO, A., IACUBIȚCHI, A., POGOREVICI, D. Otomicoza - aspecte contemporane de diagnostic și tratament. Anale științifice ale Universității de Stat de Medicină și Farmacie Nicolae Testemițanu. 2012, 4(13), 336 - 343. ISSN 1857-1719.
8. CABAC V., LEICOVICI, M., POGOREVICI, D., CAPITAN, N. Rinita alergică - actualități în diagnostic și tratament. . Anale științifice ale Universității de Stat de Medicină și Farmacie Nicolae Testemițanu. 2012, 4(13), 277- 281. ISSN 1857-1719.
9. CABAC V., SCUTELNIC, L., ISTRATENCO, A. Evaluarea manifestărilor laringiene în boala de reflux gastro-esofagian. Anale științifice ale Universității de Stat de Medicină și Farmacie Nicolae Testemițanu. 2012, 4(13), 272- 276. ISSN 1857-1719.
10. CAZAC, A., DIACONU, E., HOTINEANU, A., HOTINEANU, V. Diagnosticul și tratamentul al pseudochistului pancreatic complicat. Anale științifice. Probleme clinico chirurgicale Chișinău, 2012, vol IV. 5-11.
11. CAZACOV V. Contribuții la monitorizarea, evaluarea și predicțiile stării de sănătate a unui lot de pacienți cirofici splenectomizați în cadrul medicinei primare. În: Arta Medica. Chișinău, 2012, nr.4 (51), p. 10-14. ISSN 1810-1852.
12. CAZACOV V. Principii de evaluare și cuantificare a fibrozei hepatice din hepatopatiile cronice asociate cu splenopatie portală . Articol de sinteză. Arta Medica. Referate generale. Chișinău, 2012, nr.4(51), p.39-45 ISSN 1810-1852.
13. CEBAN E. Litotriția Extracorporeală cu Unde de Șoc (ESWL) în tratamentul calculilor renoureterali. În: Buletinul Academiei de Științe a Moldovei. Științe Medicale. Chișinău, 2012, nr.1 (33), p.279 -285. ISSN 1857-0011.
14. CEBAN, E.; BOTNARI, V.; TĂNASE, A.; BRADU, A. Rolul nefrolitotomiei percutanate în tratamentul litiazei renale. Buletinul Academiei de Științe a Moldovei. Științe Medicale Nr.1. Chișinău 2012, (33), 285-290, ISSN 1857-0011.
15. CEBAN, E.; GALESCU, A. The role of open surgical treatment in staghorn lithiasis. Buletinul Academiei de Științe a Moldovei. Științe Medicale Nr.1. Chișinău 2012, (33), 290-296, ISSN 1857-0011.
16. CEPOIDA, P.; TĂNASE, A. Tratamentul pruritului uremic la pacienții dializați. Buletinul Academiei de Științe a Moldovei. Științe Medicale Nr.1. Chișinău 2012, (33), 301-304, ISSN 1857-0011.

17. CHIABURU, A. Audiometria obiectivă în diagnosticul precoce al surdității la copii. . Anale științifice ale Universității de Stat de Medicină și Farmacie Nicolae Testemițanu. 2012, 4(13), 306- 309. ISSN 1857-1719.
18. CHIROV, I.; GHIDIRIM, Gh.; MIȘIN, I.; ZASTAVNITSKY, Gh.; VOZIAN, M. Lipoame ale colonului. Buletinul Academiei de Științe a Moldovei (Științe Medicale). 2012, nr.3(35), 18-21. ISSN 1857-0011
19. CIOBANU Gh. Asistența medicală de urgență în Republica Moldova. Tainele Sănătății, 2012; 9(240): 7
20. CIOBANU Gh. Considerații speciale în sindromul coronarian acut. Buletinul Academiei de Științe a Moldovei (Științe Medicale). 2012;3(35):247-253. (ISSN 1857-0011).
21. CIOBANU Gh. GROPPA S. Ajutorul extra – și intraspitalicesc în accidentul vascular cerebral acut. Buletinul Academiei de Științe a Moldovei (Științe Medicale). 2012;3(35):253-263. (ISSN 1857-0011).
22. CIOBANU Gh. Managementul coagulopatiilor induse de traumatismele majore. Ghid European actualizat (2010). Sănătate Publică, economie și management în medicină 2012; 3(42):160-165. (ISSN 1729-8687).
23. CIOBANU Gh. Probleme cardiace legate de droguri. Buletinul Academiei de Științe a Moldovei (Științe Medicale). 2012;3(35):240-247. (ISSN 1857-0011).
24. CIOBANU Gh. Scoruri de severitate a leziunilor. Buletinul Academiei de Științe a Moldovei (Științe Medicale). 2012;3(35):235-240. (ISSN 1857-0011).
25. CIOBANU Gh., MIȘIN I., BOROVIC E. Activitatea de cercetare și inovare a sectorului științific al IMSP CNȘPMU pe parcursul anului 2011. Buletinul Academiei de Științe a Moldovei (Științe Medicale). 2012;3(35):11-14 (ISSN 1857-0011).
26. CIOBANU Gh., MIȘIN I., BOROVIC E. Rezultatele principale ale activității laboratorului științific al IMSP CNȘPMU în cadrul Proiectului Instituțional 11.817.09.61A „Elaborarea și implementarea noilor strategii de diagnostic și tratament în acordarea asistenței medicale pacienților politraumatizați” în anul 2011. Buletinul Academiei de Științe a Moldovei (Științe Medicale) . 2012;3(35):15-18 (ISSN 1857-0011).
27. CIOBANU, Gh.; BALTAGA, R.; VOVC, L.; ȘANDRU, S.; MIȘIN, I.; COBĂLEȚCHI, S.; ZAHARIA, S.; CHESOV, I. Adaptarea și aplicarea Fișei de siguranță chirurgicală conform OMS (WHO Safe Surgery Cheklist) în cadrul instituțiilor medicale spitalicești din Republica Moldova. Intellectus. 2012, nr.1, 80-89. ISSN1810-7079
28. CONȚU, O.; GLADUN, N.; LEPADATU, C.; ȘIPITCO, N.; GONȚA, V. Bypass-ul gastric roux-en-y distal în tratamentul pacientului super-super obez. Anale științifice ale USMF „N.Testemițanu”. 2012, vol.4, 44-48. ISSN 1857-1719.
29. CRĂCIUN, I.; GHIDIRIM, Gh.; MIȘIN, I.; GAGAUZ, I.; ȘOR, E. Tromboza acută a venelor mezenterice. Buletinul Academiei de Științe a Moldovei (Științe Medicale). 2012, nr.3(35), 25-30. ISSN 1857-0011
30. CRĂCIUN, I.; GHIDIRIM, Gh.; MIȘIN, I.; PLEȘCO, E.; CAZACU, D. Markerii serologice ischemiei mezenteriale acute. Buletinul Academiei de Științe a Moldovei (Științe Medicale). 2012, nr.3(35), 37-44. ISSN 1857-0011
31. CROITOR, P.; KUSTUROV, V.; KUSTUROVA, A.; HÎNCOTA D.; ȚURCANU I. Controlul leziunilor (Damage control) în tratamentul pacienților politraumatizați (Revista literaturii). Buletinul Academiei de Științe a Moldovei.Științe Medicale. 2012, nr.3(35), 151-155. ISSN 1857-0011
32. CROITOR, P.; KUSTUROV, V.; KUSTUROVA, A.; HÎNCOTA, D.; ȚURCANU I. Fracturile instabile a inelului pelvin. Buletinul Academiei de Științe a Moldovei.Științe Medicale. 2012, nr.3(35), 126-128. ISSN 1857-0011
33. CUMPĂȚĂ, S.; GUȚU, E.; CULIUC, V.; CASIAN, D.; SOCHIRCĂ, M.Transferul valvular ca opțiune de tratament chirurgical al ulcerului trofic venos recalcitrant. Anale științifice ale USMF “Nicolae Testemițanu”. Ediția a XIII-a. Chișinău. 2012, vol. 4, 54-61. ISSN 1857-1719.

34. CUȘNIR, V., LUPAN, V., OJOVAN, A., ANDRONIC, S., CUȘNIR, VIT., SURĂȚEL, L. Nivelul asistenței medicale oftalmologice acordate populației municipiului Chișinău în cadrul instituțiilor medico-sanitare publice. *Anale științifice ale USMF „N. Testemițanu”*. Ed. a XIII-a. 2012, Vol. 4, 349-353. ISBN 978-9975-113-48-9.
35. CUȘNIR, V., NEGARĂ, A., ANDRONIC, S. Degenerescenta maculară legată de vîrstă metode contemporane de tratament și aprecierea eficacității lor. *Arta Medica*. 2012, nr. 2 (49), 30-31. ISSN 1810-1852.
36. DANILOV, L., MANIUC, M., ABABII, P., OTGON, S. Flora microbiană faringiană în caz de amigdalită cronică compensată la copii. *Anale științifice ale Universității de Stat de Medicină și Farmacie Nicolae Testemițanu*. 2012, 4(13), 240-243. ISSN 1857-1719.
37. DANILOV, L., MANIUC, M., ABABII, P., OTGON, S. Rolul etiopatogenic al florei microbiene faringiene în dezvoltarea amigdalitei cornice. *Anale științifice ale Universității de Stat de Medicină și Farmacie Nicolae Testemițanu*. 2012, 4(13), 235-239. ISSN 1857-1719.
38. DANILOV, L., MANIUC, M., GAVRILUȚA, V., ABABII, P., PELIN, O., BURACOVSCI, M. Corpi străini traheobronșici la copii. *Anale științifice ale Universității de Stat de Medicină și Farmacie Nicolae Testemițanu*. 2012, 4(13), 333-336. ISSN 1857-1719.
39. DIACOVA, O., DIACOVA, S. Starea urechii medii la copiii cu patologia recidivantă a tractului respirator. *Anale științifice ale Universității de Stat de Medicină și Farmacie Nicolae Testemițanu*. 2012, 4(13), 319-323. ISSN 1857-1719.
40. DIACOVA, S., ANTOHI, E., MACALEȚ, T., JIVALCOVSCHI, A., PALIC, M. Otita medie acută la copii primului an de viață. *Anale științifice ale Universității de Stat de Medicină și Farmacie Nicolae Testemițanu*. 2012, 4(13), 310-314. ISSN 1857-1719.
41. DIACOVA, S., CHIABURU, A., CHIRTOCA, D., DIACOVA, O. Otita medie la copiii cu infecție respiratorie acută. *Anale științifice ale Universității de Stat de Medicină și Farmacie Nicolae Testemițanu*. 2012, 4(13), 315-319. ISSN 1857-1719.
42. FOCA, E.; CASIAN, D.; CULIUC, V. Rolul metodelor minim-invazive în tratamentul varicelor membrelor inferioare. *Anale științifice ale USMF “Nicolae Testemițanu”*. Ediția a XIII-a. Chișinău. 2012, vol.4, 68-75. ISSN 1857-1719.
43. GAGAUZ, A., MELECA, O., SANDUL, G. Rinomanometria ca metodă de evaluare a funcției respirației nazale la bolnavi cu patologia nasului. *Anale științifice ale Universității de Stat de Medicină și Farmacie Nicolae Testemițanu*. 2012, 4(13), 281-289. ISSN 1857-1719.
44. GALESCU A., CEBAN E. The role of open surgical treatment in staghorn lithiasis. În: *Buletinul Academiei de Științe a Moldovei. Științe Medicale*. Chișinău, 2012, nr.1 (33), p.290-296. ISSN 1857-0011.
45. GUȚU-BAHOV C., GÎRBU I., GREJDIERU A., GRIB L., REVENCO V., GÎRBU L. Tratatamentul cu levosimendan în infarctul miocardic acut provocat de șoc hemoragic –caz clinic. *Analele științifice USMF „N. Testemițanu”*, Ediția 13-a, Vol. 3, 2012. P.69-73. ISBN 978-9975-113-48-9.
46. GUȚU-BAHOV C., MATCOVSCHI S., DUMITRAȘ T., SIDORENCO L., TALMACI C., NICOLENCO I. Dexametazon în tratamentul pneumoniilor comunitare severe. *Analele științifice USMF „N. Testemițanu”*, Ediția 13-a, Vol. 3, 2012. P.247-251. ISBN 978-9975-113-48-9
47. HOTINEANU A., HOTINEANU V., BENDELIC V., CUCU I., TIMIȘ T., PALII L. Rezecția laparoscopică a colonului sigmoid în colostaza cronică decompensată. *Anale științifice. Zilele Universității*, 17-19 octombrie, Chișinău, 2012, p. 11-15 .
48. HOTINEANU, V., HOTINEANU, A., BUJAC, M., CUCU, I., TALPĂ, D. Chirurgia miniinvazivă – metoda de elecție în tratamentul tumorilor glandelor suprarenale. *Buletinul Academiei de Științe a Moldovei, științe medicale*, 2012, Nr. 4. 243-245. ISSN: 1857-0011.
49. HURMUZACHE, A. Duodenostaza și impactul ei asupra căilor biliare extrahepatice. *Anale științifice*. 2012, vol IV 80-88.
50. ISTRATE, V.; GHIDIRIM, Gh.; MIȘIN, I. Disecția endoscopică submucoasă în tratamentul leziunilor displazice și neoplazice precanceroase și cancerului precoce a tractului

digestiv. Buletinul Academiei de Științe a Moldovei (Științe Medicale). 2012, nr.3(35), 51-55. ISSN 1857-0011

51. ISTRATE, V.; GHIDIRIM, Gh.; MIȘIN, I.; CUCUTA, B. Particularitățile studiului histologic pentru aprecierea calității mucozectomiei. Buletinul Academiei de Științe a Moldovei (Științe Medicale). 2012, nr.3(35), 44-51. ISSN 1857-0011

52. JERU, I. Ruptura capsulei posterioare și implantarea de cristalin artificial. Anale științifice ale USMF „N. Testemițanu”. Ed. a XIII-a. 2012, Vol. 4, 353-359. ISBN 978-9975-113-48-9.

53. KUSTUROV, V.; GHIDIRIM, GH.; ȘOR, E.; KUSTUROVA, A. Politrauma, particularități de diagnostic. Buletinul Academiei de Științe a Moldovei. (Științe Medicale). 2012, nr.3(35), 55-58. ISSN 1857-0011

54. KUSTUROV, V.I.; KUSTUROVA, A.V. Основные повреждения при политравме. Sănătate Publică, economie și management în medicină. 2012, nr.3(42), 64-66. ISSN 1729-8687.

55. LUPAN, V., CUȘNIR, V. Abordări chirurgicale în cazurile de coexistență a cataractei și a glaucomului primar cu unghi deschis (experiența proprie). Anale științifice ale USMF „N. Testemițanu”. Ed. a XIII-a. 2012, Vol. 4, p. 372-376. ISBN 978-9975-113-48-9.

56. MANIUC, M., TIHONOVA, L., LUPEI, O., BURACOVSKI, M., OTGON, S., ISTRATENCO, A. Variantele anatomice și anomaliile complexului ostiometal la copii cu rinosinuzite recidivante și cornice. Anale științifice ale Universității de Stat de Medicină și Farmacie Nicolae Testemițanu. 2012, 4(13), 216-220. ISSN 1857-1719.

57. MANIUC, M., GUSACINSCHI, A. Rolul rinometriei acustice în evaluarea pre- și postoperatorie a deviației de sept nazal la copii. Anale științifice ale Universității de Stat de Medicină și Farmacie Nicolae Testemițanu. 2012, 4(13), 220-224. ISSN 1857-1719.

58. MANIUC, M., ISTRATENCO, A. Acțiunea soluțiilor saline asupra clearance-ului mucociliar în patologia rinosinuzală la copii. Anale științifice ale Universității de Stat de Medicină și Farmacie Nicolae Testemițanu. 2012, 4(13), 224-232. ISSN 1857-1719.

59. MANIUC, M., LUPEI, O., GURBULEA, G., POGOREVICI, D. Peisajul microbial în rinosinusitele recidivante și cronice la copii. Anale științifice ale Universității de Stat de Medicină și Farmacie Nicolae Testemițanu. 2012, 4(13), 232-235. ISSN 1857-1719.

60. MANIUC, M.; GUSACINSCHI, A. Rolul rinometriei acustice în evaluarea pre- și postoperatorie a deviației de sept nazal la copii. Anale științifice ale USMF „Nicolae Testemițanu”. 2012, nr.4, 220-224. ISSN 1857-1719 ISBN 978-9975-918-81-7.

61. MAXIM, I. Timectomia videotoracoscopică – metoda chirurgicală optimă în tratamentul complex al miasteniei gravis. Anale științifice ale USMF „N. Testemițanu”. 2012, vol.4, 48-54. ISSN 1857-1719.

62. MIȘIN, I.; CIOBANU, Gh.; BOROVIC, E. Activitatea de cercetare și inovare al sectorului științific al IMSP Centrul Național Științifico – Practic de Medicină Urgentă în parcursul anului 2011. Buletinul Academiei de Științe a Moldovei (Științe Medicale). 2012, nr.3(35), 11-14. ISSN 1857-0011

63. MIȘIN, I.; CIOBANU, Gh.; BOROVIC, E. Rezultatele principale ale activității laboratorului științific al IMSP CNȘPMU în cadrul proiectului instituțional 11.817.09.61a. „Elaborarea și implementarea noilor strategii de diagnostic și tratament în acordarea asistenței medicale pacienților politraumatizați. Buletinul Academiei de Științe a Moldovei (Științe Medicale). 2012, nr.3(35), 15-17. ISSN 1857-0011

64. MORARU V., SAMOHVALOV S., ANGHELICI Gh., BUJOR P., CRUDU O., PISARENCO S. Corelațiile intoxicației endogene și răspunsului sistemic inflamator cu schimbările activității bioelectrice gastro-intestinale la bolnavii cu sindromul insuficienței intestinale. Anale științifice ale USMF „N. Testemițanu”, ediția XIII-a (4), 2012, 36-44. ISSN 1858-1719.

65. NEAGA, A., VETRICEAN, S., ANTOHI, A., TEȘU, N., ANDRONIC, M., LAZARI, V. Otita medie cronică supurată și complicațiile ei. *Anale științifice ale Universității de Stat de Medicină și Farmacie Nicolae Testemițanu*. 2012, 4(13), 223-226. ISSN 1857-1719.
66. PADUCA, A., CORDANIUC, C., SURGUCI, M., MĂMĂLIGA, V., FONARIUC, L., BÎTCĂ, T. Efectele terapiei hormonale de substituție asupra funcției lacrimale și sindromului ochiului uscat. *Anale științifice ale USMF „N. Testemițanu”*. Ed. a XIII-a. 2012, Vol. 4, 376-379. ISBN 978-9975-113-48-9.
67. PALADII, I.; GHIDIRIM, GH.; KUSTUROV, V.; VIZITIU, A.; ȘOR, E. Tratamentul complex al parezei intestinale în trauma complicată cu hemoragie retroperitoneală. *Buletinul Academiei de Științe a Moldovei (Științe Medicale)*. 2012, 3(35), 80-83. ISSN 1857-0011.
68. PALADII, I.; GHIDIRIM, GH.; KUSTUROV, V.; VIZITIU, A.; ȘOR, E. Evaluarea gravității leziunilor și prognosticul în traumatismul, complicat cu hemoragie retroperitoneală. *Buletinul Academiei de Științe a Moldovei (Științe Medicale)*. 2012, nr.1(33), 253-257. ISSN 1857-0011
69. PARIU, S. Studiul criteriilor comparative în vederea diagnosticului diferențial al formelor de surditate neurosenzorială. *Anale științifice ale Universității de Stat de Medicină și Farmacie Nicolae Testemițanu*. 2012, 4(13), 301- 306. ISSN 1857-1719.
70. PARIU, S., ABABII, I. ; CHIABURU, A., JUCOVSCI, C., DIACOVA, S. Pronosticul eficacității protezării auditive. *Anale științifice ale Universității de Stat de Medicină și Farmacie Nicolae Testemițanu*. 2012, 4(13), 292-296. ISSN 1857-1719.
71. PARIU, S., CHIABURU, A., MANIUC, M., DIACOVA, S., CHIRTOCA, D. Particularități de adaptare la proteze auditive. *Anale științifice ale Universității de Stat de Medicină și Farmacie Nicolae Testemițanu*. 2012, 4(13), 296-301. ISSN 1857-1719.
72. PAVLIUC G., DANU M., PISARENCO S. Ciroza hepatică ca complicație a bolii hidatice. *Buletinul Academiei de Științe a Moldovei Științe medicale*. 2012, 1 (33), 304-307. ISSN 1857-0011.
73. PLEȘCO, E.; GHIDIRIM, Gh.; MIȘIN, I.; ȚÎNȚARI, St.; CAZACU, D. Dehiscenta anastomozei intestinale în chirurgia colorectală. *Buletinul Academiei de Științe a Moldovei (Științe Medicale)*. 2012, nr.3(35), 64-72. ISSN 1857-0011.
74. POPA, V., AYMAN, A. Tratamentul medicamentos al tonsilofaringitei cronice. *Anale științifice ale Universității de Stat de Medicină și Farmacie Nicolae Testemițanu*. 2012, 4(13), 329-332. ISSN 1857-1719.
75. POPA, V., AYMAN, A., IVAS, O. Tonsilofaringita cronică. *Anale științifice ale Universității de Stat de Medicină și Farmacie Nicolae Testemițanu*. 2012, 4(13), 326- 329. ISSN 1857-1719.
76. POPA, V., OSMAN, V., ZAPUHLĂH, M., TEȘU, N. Diagnosticul diferențial al patologiei laringiene. *Anale științifice ale Universității de Stat de Medicină și Farmacie Nicolae Testemițanu*. 2012, 4(13), 268-271. ISSN 1857-1719.
77. SANDUL, A., CHISTRUGA, V., CHISTRUGA-BLAJIN, V. Ozonoterapia în tratamentul sinuzitelor maxilare. *Anale științifice ale Universității de Stat de Medicină și Farmacie Nicolae Testemițanu*. 2012, 4(13), 265-268. ISSN 1857-1719.
78. SANDUL, A., OSMAN, V., SENCU, E., CHIRTOACĂ, B., DIDENCU, A., ISTRATENCO, A. Aspecte de diagnostic și tratament a supurațiilor cervicale. *Anale științifice ale Universității de Stat de Medicină și Farmacie Nicolae Testemițanu*. 2012, 4(13), 243-246. ISSN 1857-1719.
79. SANDUL, A., SANDUL, G., ROTARI, T., ISTRATENCO, A. ; DIDENCU, A.. Tratamentul chirurgical al perforației septului nazal. *Experiența noastră. Anală științifice ale Universității de Stat de Medicină și Farmacie Nicolae Testemițanu*. 2012, 4(13), 251-254. ISSN 1857-1719.
80. SANDUL, A., ȘCIUROV, L., LUCHIAN, V. Aspectele interrelației căilor respiratorii superioare și celor inferioare. *Anale științifice ale Universității de Stat de Medicină și Farmacie Nicolae Testemițanu*. 2012, 4(13), 260-264. ISSN 1857-1719.

81. SANDUL, A., SENCU ,E., TIVIRENCO, E., GUȚULEAC, L., VALAC, A. Terapie irigator- eliminatorie în patologii rinosinusale (Revista literaturii). Anale științifice ale Universității de Stat de Medicină și Farmacie Nicolae Testemițanu. 2012, 4(13), 257- 260. ISSN 1857-1719.
82. SANDUL, A., VETRICEAN, S., ANTOHI, A., CERNOLEV, E., BAJUREANU, A., GUȚULEAC, L. Triaxon în tratamentul otitei medii cronice supurate (studiu clinic). Anale științifice ale Universității de Stat de Medicină și Farmacie Nicolae Testemițanu. 2012, 4(13), 254-257. ISSN 1857-1719.
83. SANDUL, A., VETRICEAN, S., BAJUREANU, A., ANTOHI, A., CERNOLEV, E., IACUBIȚCHI, A., ISTRATENCO, A. Corp străin în cavitatea sinusului maxilar drept complicată cu sinusita maxilară odontogenă-caz clinic. Anale științifice ale Universității de Stat de Medicină și Farmacie Nicolae Testemițanu. 2012, 4(13), 247- 251. ISSN 1857-1719.
84. SANDUL, A.; OSMAN, V.; SENCU ,E.; CHIRTOACĂ, B.; DIDENCU, A.; ISTRATENCO, A. Aspecte de diagnostic și tratament a supurațiilor cervicale. Anale științifice ale USMF „Nicolae Testemițanu”. 2012, nr.4, 243- 246. ISSN 1857-1719 ISBN 978-9975-918-81-7.
85. SANDUL, A.; SANDUL, G.; ROTARI, T.; ISTRATENCO, A. ; DIDENCU, A.. Tratamentul chirurgical al perforației septului nazal. Experiența noastră. Anale științifice ale USMF „Nicolae Testemițanu”. 2012, nr.4, 251- 254. ISSN 1857-1719 ISBN 978-9975-918-81-7.
86. SANDUL, A.; SENCU ,E.; TIVIRENCO, E.; GUȚULEAC, L.; VALAC, A. Terapie irigator- eliminatorie în patologii rinosinusale (Revista literaturii). Anale științifice ale USMF „Nicolae Testemițanu”. 2012, nr.4, 257- 260. ISSN 1857-1719 ISBN 978-9975-918-81-7.
87. SANDUL, G. Profilaxia intraoperatorie a perforației septului nazal. Anale științifice ale Universității de Stat de Medicină și Farmacie Nicolae Testemițanu. 2012, 4(13), 289-292. ISSN 1857-1719.
88. ȘCIUCA, S. Profilul bacterian al infecției pulmonare la copii cu fibroză chistică. Anale științifice ale USMF „Nicolae Testemițanu”. 2012, nr.5, 182- 185. ISSN 1857-1719 ISBN 978-9975-918-81-7.
89. ȘCIUCA, S.; COMANDARI, N.; COLESNIC, Iu., PAVELIUC, E. Atoipa și spirometria la copii cu astm bronșic. Anale științifice ale USMF „Nicolae Testemițanu”. 2012, nr.5, 193- 197. ISSN 1857-1719 ISBN 978-9975-918-81-7.
90. ȘCIUCA, S.; DIMITROVA, O.; RAILEAN, L. Spectrul bacterian etiologic al pneumoniilor acute la copii. Anale științifice ale USMF „Nicolae Testemițanu”. 2012, nr.5, 189- 193. ISSN 1857-1719 ISBN 978-9975-918-81-7.
91. TĂRÎȚĂ, D.; GUȚU, E.; CASIAN, D.; CULIUC, V. Operații hibride de revascularizare a membrelor inferioare în leziuni aterosclerotice polisegmentare. Anale științifice ale USMF “Nicolae Testemițanu”. Ediția a XIII-a. Chișinău. 2012, vol.4, 61-67. ISSN 1857-1719.
92. ȚĂRUȘ, A.; TĂRÎȚĂ, D.; CUMPĂȚĂ, S. Anomalii vasculare renale la pacienții operați pentru anevrism de aortă abdominală. Anale științifice ale USMF “Nicolae Testemițanu”. Ediția a XIII-a. Chișinău. 2012, vol.4, 101-106. ISSN 1857-1719.
93. VASILIEV, A.; MASTAK, D.; MIȘIN, I.; TĂNASE, A. Tactica chirurgicală în complicațiile tardive ale accesului vascular pentru hemodializă programată. Buletinul Academiei de Științe a Moldovei (Științe Medicale). 2012, nr.3(35), 114-119. ISSN 1857-0011.
94. VOZIAN, M., GHIDIRIM, Gh.; MIȘIN, I.; ZASTAVNITSKY, Gh. Mucocele apendicular (revista literaturii). Buletinul Academiei de Științe a Moldovei (Științe Medicale). 2012, nr.3(35), 30-36. ISSN 1857-0011
95. VOZIAN, M.; GHIDIRIM, Gh.; MIȘIN, I.; ZASTAVNITSKY, Gh. Hematoame ale tecii mușchilor dreپți abdominali (revista literaturii). Buletinul Academiei de Științe a Moldovei (Științe Medicale). 2012, nr.3(35), 21-25. ISSN 1857-0011

96. ZASTAVNITSKY, Gh.; GHIDIRIM, Gh.; MIȘIN, I.; VOZIAN, M.; COLTUC, O. Leziuni traumatice al diafragmei: Revista literaturii. Buletinul Academiei de Științe a Moldovei (Științe Medicale). 2012, nr.3(35), 58-64. ISSN 1857-0011

2013

1. ABABII, I., DIACOVA, S., DANILOV, L., ABABII, P. Rezultatele timpanostomiei modificate la copii. Anale științifice ale Universității de Stat de Medicină și Farmacie Nicolae Testemițanu. 2013, 4(14), 222-224. ISSN 1857- 1719.
2. ABABII, I., DIACOVA, S., MANIUC, M., MANIC V., DIACOVA, O. Posibilitățile screeningului otitei medii la copii. Anale științifice ale Universității de Stat de Medicină și Farmacie Nicolae Testemițanu. 2013, 4(14), 224-228. ISSN 1857- 1719.
3. ABABII, I., PARII, S., CHIABURU, A., DIACOVA, S., CHIRTOCA D., CHIABURU, D. Rezultatele impedansmetriei și înregistrării produselor de distorsiune ale otoemisiunilor acustice în diagnosticul topografic al surdității neurosenzoriale. Anale științifice ale Universității de Stat de Medicină și Farmacie Nicolae Testemițanu. 2013, 4(14), 2,28-236. ISSN 1857-1719.
4. ANESTE, E.; GURGHİȘ, R.; TAGADIUC, O.; ROJNOVEANU, Gh. Studiu experimental – modificările morfopatochimice în hemoperitoneul posttraumatic. Anale științifice ale Universității de Medicină și Farmacie ”Nicolae Testemițanu”. Chișinău, 2013, 4, 12-18.
5. CAZAC A., HOTINEANU V., HOTINEANU A., COTONET A., PRIPA V., MORARU E., TALPĂ D. Strategii chirurgicale miniinvazive în pancreatita cronică recidivantă și cancerul pancreatic nerezectabil. Buletinul Academiei de științe a Moldovei. 2013, nr.4, 10-13. ISSN 1857-0011.
6. CEBAN, E.; TAGADIUC O.; SARDARI V.; ȘTIRBA O.; ANDRONACHE L. Activitatea hidrolazelor lizozomale renale în intoxicația cu etilenglicol și influența unor compuși biologici activi autohtoni. Anale științifice ale USMF „N.Testemițanu”. Ediția XIV-a Probleme medico-biologice și farmaceutice Vol.I Chișinău 2013, p. 130-136.
7. CERVINSCHI I., BOBU A., DRAGAN T., ȘCIUCA S., SELEVESTRU R., DONOS A. Imunitatea umorală în pneumoniile comunitare asociate cu manifestări bronhoobstructive la copii. Anale științifice ale USMF „Nicolae Testemițanu”. 2013, nr. 5, 258- 261. ISSN 1857-1719.
8. CUȘNIR, V., DUMBRĂVEANU, L., CEAUS, E.; CUȘNIR, V. JR. Diagnosticul modern și perspective de tratament în sindromul de ochi uscat. Anale științifice ale USMF „N. Testemițanu”. Ed. a XIV-a. 2013, Vol. 4, 353-356. ISBN 978-9975-118-06-4.
9. CUȘNIR, V., DUMBRĂVEANU, L., DIDENCU, T. Sindromul de ochi uscat (SOU) – tendințe contemporane de tratament. Anale științifice ale USMF „N. Testemițanu”. Ed. a XIV-a. 2013, Vol. 4,357-360. ISBN 978-9975-118-06-4.
10. CUȘNIR, V., DUMBRĂVEANU, L., LUPAN, V., CUȘNIR, VIT., ANDRONIC, V. Transplantul cornean în tratamentul ulcerului cornean cu risc de perforare. Anale științifice ale USMF „N. Testemițanu”. Ed. a XIV-a. 2013, Vol. 4, 360-363. ISBN 978-9975-118-06-4.
11. DANILOV L. Flora microbiană a orofaringelui în caz de parologie inflamatorie cronică. Anale științifice ale USMF „Nicolae Testemițanu”. 2013, nr. 4, 272- 278. ISSN 1857-1719.
12. DANILOV L. Caracteristica imunologică și reactivitatea preimună la copii cu amigdalită cronică. Anale științifice ale USMF „Nicolae Testemițanu”. 2013, nr. 4, 264- 271. ISSN 1857- 1719.
13. DANILOV L., REVENCO N., MANIUC M., ABABII P. Rolul amigdalitei cronice la copii în etiopatogenia bolilor reumatice. Anale științifice ale USMF „Nicolae Testemițanu”. 2013, nr. 4, 278- 286. ISSN 1857- 1719.

14. DIACOVA, S., ABABII, I., ȚUTCANU V., GAVRILUȚA V. Optimizarea tratamentului otitei medii la copii. Anale științifice ale Universității de Stat de Medicină și Farmacie Nicolae Testemițanu. 2013, 4(14), 286-290. ISSN 1857- 1719.
15. FOSA, D.; UNGUREANU, S.; GLADUN, N.; ȘIPITCO, N.; ISTRATI, V. Tendințele actuale în diagnosticul și tratamentul esofagului barrett. Anale științifice ale USMF „N.Testemițanu”. 2013, vol.4, 44-48. ISSN 1857-1719.
16. GUȚU, E.; CASIAN, D.; CULIUC, V.; CUMPĂȚĂ, S. Selectarea opțiunii chirurgicale optimale în tratamentul ischemiei acute a extremităților. Anale științifice ale USMF “N.Testemițanu”. Ediția a XIV-a. 2013, 4(14), 51-58. ISSN 1857-1719.
17. GUȚU, E.; CASIAN, D.; CULIUC, V.; PODGURSCHI, M. Dereglări hemodinamice în sindromul insuficienței venoase cronice a membrelor inferioare. Anale științifice ale USMF “N.Testemițanu”. Ediția a XIV-a. 2013, 4(14), 44-45. ISSN 1857-1719.
18. GUȚU, E.; CULIUC, V.; CASIAN, D.; SOCHIRCĂ, M.; CĂȚĂRĂU, I. Modalități de abordare chirurgicală a anevrismelor venoase safeniene la pacienții cu boală varicoasă. Anale științifice ale USMF “N.Testemițanu”. Ediția a XIV-a. 2013, 4(14), 58-65. ISSN 1857-1719.
19. GUȚU-BAHOV, C., COJOCARU, V., CAZACU, GH., RUSU, P., DUMITRAȘ T., GARBUZ V. Evaluarea comparativă a conduitei perioperatorie a pacienților cardiaci supuși intervențiilor chirurgicale non-cardiace. Anale Științifice ale Universității de Stat de Medicină și Farmacie „N. Testemițanu”, 2013, Ediția XIV, Vol. 4, 127-131. ISSN 1857-1719, -ISBN 978-9975-918-81-7
20. HOTINEANU V., CAZAC A., PRIPA V., CARAGAȚ Z., NAZARIA M., PETROV R. De la pancreatita acută la pancreatita cronică. Anale științifice. 2013, Ediția a XIV-a, vol.4, 73-78. ISSN 1857-1719.-ISBN 978-9975-918-81-7.
21. HOTINEANU V., HOTINEANU A., CAZAC A., COTONEȚ A., RUSU S., GRECU V., Evaluarea diagnosticului și tratamentului pacienților cu insulinom pancreatic. Anale științifice. 2013, Ediția a XIV-a, vol.4, 78-86. ISSN 1857-1719.-ISBN 978-9975-918-81-7.
22. HOTINEANU V., PALII L., BENDELIC V., TIMIȘ T., BALAN L. Optimizarea diagnosticului și tratamentului neoplaziei colorectale. Anale științifice. 2013, Ediția a XIV-a, vol.4, 96-100. ISSN 1857-1719.-ISBN 978-9975-918-81-7.
23. HOTINEANU, V. Strategii chirurgicale în pancreatita cronică și complicațiile ei. Akademos. 2013, Nr.2 (29), 103-106. ISSN 1857-0461.
24. HOTINEANU, V., HOTINEANU, A., CAZACOV, V. Experiența Departamentului chirurgie hepatobiliopancreatică în tratamentul splenopatiei portale. Anale științifice. 2013. vol.4, ISSN 1857-1719. ISBN 978-9975-918-81-7.
25. JERU, I., BENDELIC, E., MOLCEAN, A. Manifestări clinice și rezultate comparative în extracția extracapsulară și façoemulsificare la pacienții cu cataractă senilă. Anale științifice ale USMF „N. Testemițanu”. Ed. a XIV-a. 2013, Vol. 4, 369-373. ISBN 978-9975-118-06-4.
26. LITOVCEANCO,A., BAJUREA,A., SCUTARU,V., GARBI,A., CHIPER,N., VEREJAN,V. Particularitățile anatomo-patologice a dizrafiilor spinale diagnostic și tratament Analele științifice a Asociației Chirurgilor Pediatri din Republica Moldova. 2013, 18, 64-65. ISSN 1857-0631.
27. MADAN V., BUJOR A., BUJOR P. Ulcerul gastro-duodenal perforat la femei. Anale științifice. 2013, Ediția XIV, vol. 4, 100-104. ISSN 1857-1719.-ISBN 978-9975-918-81-7.
28. MANIUC M., ABABII P., CHIRTOCA D., DANILOV L. Particularitățile infundibulotomiei endoscopice la copii cu rinosinuzite recidivante și cronice. Anale științifice ale USMF „Nicolae Testemițanu”. 2013, nr. 4, 299- 304. ISSN 1857- 1719.
29. MANIUC M., DIDENCU A., ȘCIUROV L., MANIC V., COTOVAN L., MOSCALU X. Aspecte contemporane de tratament chirurgical endoscopic al hipertrofiei vegetațiilor adenoide la copii. Anale științifice ale USMF „Nicolae Testemițanu”. 2013, nr. 4, 296- 299. ISSN 1857- 1719.

30. MANIUC M., NEPOTU M. Tratatamentul chirurgical endoscopic al chisturilor sinusului maxilar la copii. *Anale științifice ale USMF „Nicolae Testemițanu”*. 2013, nr. 4, 304- 308. ISSN 1857- 1719.
31. STAROSTIN A., TOMA L., MÎȚU V., ȘCIUCA S., GARBI I., NEGRU A. Structura etiologică a aspirațiilor de corp străin în la copii. *Anale științifice ale USMF „Nicolae Testemițanu”*. 2013, nr. 5, 433- 438. ISSN 1857- 1719.
32. TĂNASE, A.; CEPOIDA, P. Prezentul terapiei de substituție a funcției renale în Republica Moldova: probleme și soluții. *Anale științifice ale USMF „N. Testemițanu”*. Ediția XIV-a, vol.IV, 2013. p.191-196.
33. ȚURCAN V., HOTINEANU V., TIMIȘ T. Manifestările clinice și tratamentul bolii Crohn perianale. *Anale științifice*. 2013, Ediția a XIV-a, vol.4, 108-113. ISSN 1857-1719.- ISBN 978-9975-918-81-7.

2014

1. ANDRONIC, S., RUDIC, V., CUȘNIR, V. Eficacitatea tratamentului cu soluție BIOR 0,5% în degenerescența maculară legată de vârstă. *Arta Medica*. 2014, nr. 2 (53), p. 9. ISSN 1810-1852.
2. BENDELIC, E., ANESTIADI, Z., CUȘNIR, VIT. Unele aspecte etiopatogenetice ale edemului macular diabetic, ocluziei de venă a retinei și eficiența tratamentului (reviu de literatură). *Arta Medica*. 2014, nr. 2 (53), p. 11-12. ISSN 1810-1852
3. BUJOR S. Duodenostaza pe fondal de malrotație duodenală la bolnavul litiazic: caz clinic. În: *Arta Medica*, 2014, nr.1(52), p.72-73. ISSN: 1810- 1852.
4. DANILOV, L. Particularitățile florei microbiene în patologiiile inflamatorii acute și cronice orofaringiene la copii. *Buletin de Perinatologie*. 2014, nr.1 (61), 55-61. ISSN 1810-5289.
5. DIACOVA, S. Optimizarea managementului otitei medii exsudative la copii. *Buletin de Perinatologie*. 2014, nr. nr.1 (61), 52-55. ISSN 1810-5289.
6. HOTINEANU V., CARAGAȚ Z., ILIADI A., BOGDAN V., CAZAC A. Sindromul de distrucție multiplă de organe în sepsis chirurgical. *Arta Medica*. 2014, nr.1 (52), 30-35, ISSN: 1810-1852.
7. HOTINEANU V., ILIADI A. Algoritm diagnostic-terapeutic de abordare a peritonitelor postoperatorii. *Arta Medica*. 2014, nr.1 (52), 3-8, ISSN: 1810-1852.
8. HOTINEANU V., ILIADI A., COJUHARI N., BALAN I. Psoita purulenta bilaterală. *Arta Medica*. 2014, nr.1 (52), 28-30, ISSN: 1810-1852.
9. HOTINEANU, V., HOTINEANU, A., CAZAC, A., GRECU, V. Insulomul – problema actuală a chirurgiei endocrine. I Congres Național al asociației endocrinologilor din RM. 9-11 octombrie, 2014, Chișinău, *Arta medica* . 2.(53), 2014, 31. ISSN 1810-1852.
10. ȘCIUCA, S.; SELEVESTRU, R. Monitorizarea PEF-metrică a copiilor cu astm bronșic și impactul factorilor de risc habituali. *Buletinul Academiei de Științe a Moldovei. Științe medicale*. 2014, nr. 1, 48-52. ISSN 1857-0011.

2015

1. ABABII, I., GHINDA, S., DANILOV, L., NACU, V., MANIUC, M. Imunostimularea locală cu celule mononucleate autologe în tratamentul complex al amigdalitei cronice compensate la copii. *Moldavian Journal of Health Sciences*. 2015, vol. 5, 31-43, ISSN 2345-1467.
2. BANOV, P.; CEBAN, E. Componenta chimică a calculilor renali la pacienții cu nefrolitiază recidivantă în Republica Moldova: studiu experimental. *Moldovan Journal of Health Sciences. Revista de Științe ale Sănătății din Moldova* vol. 1. Nr.1/2015, p.44-53.
3. BOBU V., GUDUMAC V., PLEȘCA E., GUȚU C., CARAION V., COSTENCO E., TĂNASE A. Profilul biochimic al proceselor proteolitice din serul sanguin în adenomul

- prostatic și la nivelul lojei după adenomectomia transvezicală cu utilizarea drenului endoretral în loja prostatică. *Arta Medica. Revistă medicală științifico-practică* Nr. 4 (57) 2015, pag. 75-78
4. BRADU, A.; LUPAȘCO, C.; TĂNASE, A. ș.a. Pielonefrita acută în practica urologică – etiologie, diagnostic, tratament. *Arta Medica. Revistă medicală științifico-practică* Nr. 4 (57) 2015, pag.70-72.
 5. CALANCEA, V.; TĂNASE, A.; GAIBU, S. Quality of life of patients under treatment by hemodialysis. *Arta Medica. Revistă medicală științifico-practică* Nr. 4 (57) 2015, pag. 125-128.
 6. CEBAN, E.; BANOV, P.; GHICAVÎI, V.; GALESCU, A.; BOTNARI, V.; TĂNASE, A. Indicatorii inflamației: interleukinele și tnf-alfa la pacienți cu urolitiază complicată pre- și postoperator. *Arta Medica. Revistă medicală științifico-practică* Nr. 4 (57) 2015, pag. 13-15.
 7. DUMBRĂVEANU, I.; BALUȚEL, B.; BRADU, A. Tratamentul disfuncției erectile la pacienții cu maladia Peyroni (studiu de caz). *Arta Medica. Revistă medicală științifico-practică* Nr. 4 (57) 2015, pag.107-108
 8. GALESCU, A.; CEBAN, E.; BANOV, P.; BOTNARI, V.; BRADU, A.; TĂNASE, D.; GHICAVÎI, V. Indicii imunității umorale în litiază renală coraliformă. *Arta Medica. Revistă medicală științifico-practică* Nr. 4 (57) 2015, pag. 15-18.
 9. GHICAVÎI, V. Racanalizarea endoscopică în stricturi și obliterații uretrale. *Arta Medica. Revistă medicală științifico-practică* Nr. 4 (57) 2015, pag. 61-63.
 10. HOTINEANU, V., LIPOVAN, V., ANDON, L., BUJOR, P. Particularități de diagnostic și tratament chirurgical a herniei ventrale laterale (Spiegel). *Arta Medica*. 2015, N1(54), 3-5. ISSN:1810-1852.
 11. JOSAN, A.; CEBAN, E. Aspecte clinico-morfologice ale herniilor lombare postlombotomice. *Arta Medica. Revistă medicală științifico-practică* Nr. 4 (57) 2015, pag. 128-129.
 12. PLEȘACOV, A.; GHICAVÎI, V.; CEBAN, E.; TĂNASE, D.; GALESCU, A.; GUȚU, C.; PLEȘCA, E.; NEDERIȚA, I. Evaluarea avantajelor electrovaporizării transuretrale a prostatei comparativ cu rezecția transuretrală clasică. *Arta Medica. Revistă medicală științifico-practică* Nr. 4 (57) 2015, pag. 65-67.
 13. PLEȘCA, E.; VLASOV, L.; LOPATIN, L. Evaluarea factorilor provocatori ai insuficienței renale acute la pacienții vârstnici. *Arta Medica. Revistă medicală științifico-practică* Nr. 4 (57) 2015, pag. 114-116. ISSN 1810-1852.
 14. SCUTELNIC, G.; GHICAVÎI, V.; TĂNASE, A.; LUPAȘCO, C.; DUMBRĂVEANU, I.; CEBAN, E.; TĂNASE, D., GALESCU, A.; BRADU, A.; BALUȚEL, B.; BANOV, P.; BOTNARI, V. Managementul în tratamentul chirurgical al stricturilor uretrale complicate. *Arta Medica. Revistă medicală științifico-practică* Nr. 4 (57) 2015, pag. 63-65.
 15. TĂNASE, A. Ureterul ginecologic. Aspecte diagnostice și chirurgicale. *Arta Medica. Revistă medicală științifico-practică* Nr. 4 (57) 2015, pag.67-69.
 16. TĂNASE, A.; PITEL, E.; BERBECA, O. ș.a. Prima secție de hemodializă privată de ambulator din R. Moldova: o experiență de trei ani. *Arta Medica. Revistă medicală științifico-practică* Nr. 4 (57) 2015, pag.119-122.
 17. TĂNASE, D.; GHICAVÎI, V.; CEBAN, E.; VLADANOV, I.; PLEȘCA, E.; GALESCU, A.; PLEȘACOV, A. Dinamica ureteroscopiilor în clinica de urologie a IMSP Spitalul Republican. *Arta Medica. Revistă medicală științifico-practică* Nr. 4 (57) 2015, pag. 43-44.
 18. TĂNASE, D.; HOTINEANU, A.; GHICAVÎI, V.; PLEȘACOV, A.; VLADANOV, I.; PITERSCHI, A.; TĂNASE, A. Nefrectomia laparoscopică transabdominală. Prima experiență. *Arta Medica. Revistă medicală științifico-practică* Nr. 4 (57) 2015, pag. 47-48.
 19. ДУМБРЭВЯНУ, И.; ЧУХРИЙ, В.; КОРНЯ, Н.; ТЭНАСЕ, А.; ЧЕБАН, Е.; ГИКАВЫЙ, В. Аденопросин в лечении заболеваний предстательной железы. *Arta Medica. Revistă medicală științifico-practică* Nr. 4 (57) 2015, pag. 101-104.

Alte reviste de specialitate

1. GHICAVÎ, V. Boile prostatei. *Cronica Sănătății Publice. Revista Serviciului de Supraveghere de Stat a Sănătății Publice*. Nr. 1 (35), iunie 2015. p. 36-39. ISSN: 1857-3649
2. GHIDIRIM, GH.; MIȘIN, I.; ROJNOVEANU, GH.; VOZIAN, M.; MIȘINA, A. Leziunile mucinoase ale apendiceul cu potențial malign. *Moldovan Journal of Health Sciences*. 2014, nr.1, 15-21. ISSN 23451-6705

III.8. LISTA ARTICOLELOR ȘTIINȚIFICE PUBLICATE ÎN CULEGERI

În străinătate

2011

1. ABABII, I.; SENCU, E.; SANDUL, A.; PAULESCU, A. Some aspects in the diagnosis and treatment of the odontogenic sinusitis. 1st Congres of the Romanian Rinology Society. 2011, 19.
2. CEBAN, E. The role of Canephron N in the complex therapy of the urolithiasis. PRES 2011-Gynecology & Urology Phytoneering Research & Experience Summit, Majorca, Spain 03 July 2011, p.64-75
3. COJOCARU, V., COJOCARU, D., COȘPORMAC, V., BORȘ, M., GUTAN, V. Complicațiile Sindromului HELP. Materialele Congresului al 37-lea al Societatii Romane de Anestezie si Terapie Intensiva. Sinaia 11-15 mai 2011.
4. DANILOV, L., MANIUC, M., ABABII, P. The role of microscopic techniques in performing tympanoplasty in children. Proceedings. International Conference on Nanotechnologies and Biomedical Engeering. Chișinau, 2011, p.271-273 ISBN 979-99975-66-239-0.
5. DIACOVA, S.; ABABII, I.; CHIABURU, A.; ABABII, P.; DESVIGNES, V. Otitis media screening in children with chronic somatic pathology. 7th Extraordinary International Symposium On Recent Advances in Otitis Media. In: Medimond International Proceedings, Editografica, Bologna, Italy, 2014, p. 9-12. ISBN 978-88-7587-699-9
6. DIACOVA, S.; ABABII, I.; MANIUC, M.; DANILOV, L.; MCDONALD, Th. Effectiveness of tympanostomy tube insertion. 7th Extraordinary International Symposium On Recent Advances in Otitis Media. In: Medimond International Proceedings, Editografica, Bologna, Italy, 2014, p. 13-16. ISBN 978-88-7587-699-9
7. KUSTUROV, V., KUSTUROVA, A. Polytrauma: organization and specifics of main fractures stabilization. Innovation processes in ICSTI community. R&D in Medicine. 2015, p.64-72
8. MANIUC, M., ABABII, P., DANILOV, L. Computed tomography aspects of the endoscopic sinus surgery in children. Proceedings. International Conference on Nanotechnologies and Biomedical Engeering. Chișinau, 2011, p.406-408 ISBN 979-99975-66-239-0.
9. MANIUC, M., DIACOVA, S., ABABII, P. Electroacoustical and electrophysiological examinations in diagnostics of otitis media in infants. Proceedings. International Conference on Nanotechnologies and Biomedical Engeering. Chișinau, 2011, p. 263-265 ISBN 979-99975-66-239-0.
10. ȘCERBINA, R.; TÂRCOVEANU, E. Anton Spânu (1935 – 2010). *Jurnal De Chirurgie*. 2011, 7(2), 295-297. ISSN 1584 – 9341
11. ДУМБРЭВЯНУ И., ГРЭЖДИЕРУ Р. Эректильная дисфункция – маркер системных заболеваний у мужчин старше 40 лет. VII Российский конгресс „Мужское здоровье” с международным участием. Сборник научных трудов. 26-28 апреля 2011. Ростов-на-Дону, с. 199-201.
12. ДУМБРЭВЯНУ, И.; ГУЦУЛЯК, Р.; ТЭНАСЕ, А. Эректильная дисфункция – маркер системных заболеваний у мужчин старше 40 лет. VII Росийский Конгресс «Мужское здоровье» с международным участием. Сборник научных трудов. 26-28 апреля 2011. Ростов-на-Дону.стр.199-201.
13. КУСТУРОВ, В.; КУСТУРОВА, А. Аппараты наружной фиксации в комплексе лечения пострадавших с политравмой. ”Илизаровские чтения”, Сборник научных работ. Курган, Россия. 2011, с. 214-216.
14. КУШНИР, В., ДУМБРЭВЯНУ, Л., ГРОППА, Л. Оценка клинико-иммунологических особенностей увеитов, ассоциированных с реактивным артритом и

анкилозированным спондилоартритом. В: Сборник научных трудов «IV Российский общенациональный офтальмологический форум». Москва, 5-7 октября, 2011. Том 2, с. 323-329

15. ЧЕБАН Е., ГАЛЕСКУ А., БАНОВ П. Мстятото на лекарството канефрон в комплексната терапия на пикочната литиаза. Брой Урология и Нефрология 4 (131) Година 12, с. 23-25, Април 2011г.

2012

1. CHICU, V.; MAZUR, M.; HOTINEANU, A.; BODIU, A.; CEMORTAN I. Strengths and weaknesses of the moldovan health system. In: Migration and development in the moldovan health system. Chişinău/Leipzig, 2012. p. 29-61. ISBN 978-3-86583-620-5.

2. DUMBRAVEANU I., GRAJDIERU R., BALUTEL B., TANASE A. Erectile disfunction - the first sign of cardiovascular pathologies clinical non manifested. The Journal of Sexual Medicine, 2012. Vol.9, suppliment 5. p. 371, ISSN 1743-6095, Impact factor 3.552.

3. ONUFREI, I.; VLAH, I.; ZAHARIA, S.; ŞOR, E. Managementul în hemoragiile digestive. *Archives of the Balkan Medical Union*, 2011, 46(4 supliment):87-89. ISSN 0041-6940.

4. PALADII, I.; GHIDIRIM, Gh.; KUSTUROV, V.; VIZITIU, A. Managementul în traumatismul pelvio-abdominal cu riscul dezvoltării hemoragiilor intra- și retroperitoneale. *Archives of the Balkan Medical Union*. 2011, 46(4 supliment):80-82. ISSN:1221-9118.

5. ГУЦУ, Е.; КАСЬЯН, Д.; КУЛЮК, В. Варианты патологического венозного рефлюкса при варикозной болезни и выбор метода хирургического лечения. Материалы IV съезда сосудистых хирургов и ангиологов Украины с международным участием. Ужгород, Украина. 2012, стр.96-101.

6. ГУЦУ, Е.; КАСЬЯН, Д.; КУЛЮК, В.; МИТИОГЛО, А. Начальный опыт эндовенозной лазерной абляции большой подкожной вены при варикозной болезни. Материалы научно-практической конференции «Лазерная хирургия». Черкассы, Украина. 2012, стр.42-46.

7. КУСТУРОВ, В.И.; КУСТУРОВА, А.В. Особенности лечения осложнений при тяжелых повреждениях таза. Научно-практическая конференция «Илизаровские чтения». Сборник научных работ. Курган, Россия, 2012, с.325-327.

8. КУШНИР, В., АНДРОНИК С. Наш опыт применения пептидного препарата ретиналамин при возрастной макулярной дегенерации. В: Сборник научных трудов научно-практической конференции с международным участием. Под редакцией В.В. Нероева. Том 1. Раздел 3. Новое в патогенезе и лечении заболеваний сетчатки. V Российский Общенациональный Офтальмологический Форум. Москва, 2012, с. 278-283. ISBN 987-5-905212-19-2.

9. КУШНИР, В., ДУМБРЭВЯНУ, Л., ГРОППА, Л. Клинико-терапевтические особенности вторичной глаукомы у пациентов с увеитами, ассоциированными с реактивным артритом и анкилозирующим спондилоартритом. В: Сборник научных статей X Международного Конгресса «Глаукома: теории, тенденции, технологии». НРТ Клуб Россия, Москва, 2012, с. 223-229.

10. КУШНИР, В., СУРАЦЭЛ, Л., ЛУПАН, В. Оценка качества жизни пациентов первичной открытоугольной глаукомой, леченых медикаментозно. В: Сборник научных статей X Международного Конгресса «Глаукома: теории, тенденции, технологии». НРТ Клуб Россия, Москва, 2012, с. 229-232.

11. ПАВЛЮК, Г., АНДОН Л., ЧЕРЕШ В., ЧАУШ В., КРУДУ О. Результаты хирургического лечения нагноившегося эхинококкоза печени. Пленум правления ассоциации хирургов гепатологов стран СНГ. Ижевск, 2012, с.207-209.

12. ТАРГОН, Р.И., БОУР, А.В. Опыт использования лапароскопической трансперитонеальной предбрюшинной герниопластики (ТАРП) при лечении паховых грыж. В: Материалы конференции «Трудные грыжи». Москва, Россия, 2012, с.7-8.

13. SCIUCA, S.; TURCU, O. Correlation of bone status with age and genotype in cystic fibrosis patients. Abstracts of 35 European Cystic Fibrosis Conference. Irlanda, 2012, vol. 12 (suppl.1), 47- 49.(IF: 3,1).
14. MANIUC, M.; DIACOVA, S.; DANILOV, L. Our Experience in Functional Endoscopic Sutgery of Paranasal Sinuses in Children. Archives of disease in childhood. London, 2012, Vol. 97(suppl 2), 447- 448. ISSN 0003- 9888 ISSN 1468- 2044. (IF 2,88).
15. HOTINEANU, V., HOTINEANU, A., BUJAC, M. Opțiuni chirurgicale în tratamentul pacienților cu tumori suprarenale. Chirurgia. Supliment I, vol. 107, 2012, 24-25 ISSN1221-9118.
16. GHIDIRIM, Gh.; ROJNOVEANU, Gh.; ȚÎNȚARI, S.; COLESNIC, V. Valoarea predictivă a explorării locale a plăgii în managementul traumatismelor abdominale deschise. Chirurgia (Bucur.), 2012, 107(supl.1), 210-211. ISSN 1221-9118 (IF 2010:0.56)
17. ERHAN N., VETRILĂ V., CHETRARU V., ZAVIDEI L.. Artroplastia totală de genunchi în maladiile degenerative ale genunchiului cu dezaxare în valgus. Conferința Națională de Ortopedie și Traumatologie SOROT, 2012, Craiova. Revista de Ortopedie și Traumatologie. România, 2012, vol. 22, nr. 1, p. 17-19.
18. BAJUREA A., NEPOLIUC Iu. Complicațiile drenajului ventriculo peritoneal în tratamentul hidrocefaliei la copil. În Al V- lea Congres Național ARTOP. București, 2012 p. 20-22.

2013

1. CIUTAC, I.; GHIDIRIM, Gh.; ȘERBINA, R.; GHEREG, A.; GUZUN, Gh. Semiologia laparoscopică a pancreonecrozei în faza precoce și managementul curativ. Conferința Națională de Chirurgie. Sinaia 30 mai-1 iunie 2013, p. 34-35.
2. GALEARSCHI, V., PECIUL, A. Reperajul ultrasonografic intraoperator în tratamentul chirurgical al tumorilor intracerebrale. În A XVI-a conferință națională a societății române de ultrasonografie în medicină și biologie. Carte de rezumate. Oradea. România, 2013, pp. 117 – 118.
3. GHIDIRIM, Gh.; MISHIN, I.; ROJNOVEANU, Gh.; MISHINA, A.; VOZIAN, M.; ZASTAVNIȚCHI, Gh. Chistadenocarcinom mucinos apendicular și pseudomixom peritoneal: serie de cazuri. Congresul Național al Societății Române de Coloproctologie. Ediția III-a, Iași, 2013, Program final, p.213-215.
4. GHIDIRIM, Gh.; PALADII, I.; KUSTUROV, V.; LESCOV, V.; VIZITIU, A.; ȘOR, E.; GHEORGHÎȚA, V. Considerații privind complicațiile traumatismului pelvio-abdominal, complicat cu hemoragie retroperitoneală. A XXXV-a Reuniune a Chirurgilor din Moldova „Iacomi-Răzeșu” și a VII-a Conferință Internațională de Chirurgie, 2013, Piatra-Neamț, România, Program & Volum de Rezumate, p.90-91.
5. GHIDIRIM, Gh.; PALADII, I.; KUSTUROV, V.; LESCOV, V.; VIZITIU, A.; ȘOR, E.; GHEORGHÎȚA, V. Traumatism asociat: principiile tratamentului. A XXXV-a Reuniune a Chirurgilor din Moldova „Iacomi-Răzeșu” și a VII-a Conferință Internațională de Chirurgie, 2013, Piatra-Neamț, România, Program & Volum de Rezumate, p.92-93.
6. GURGHÎȘ, R.; GHIDIRIM, Gh.; MIȘIN, I.; ZASTAVNIȚCHI, Gh. Rolul mappingului nodulilor limfatici santinelă în ocluzia neoplazică de colon. Congresul Național al Societății Române de Coloproctologie. Ediția III-a, Iași, 2013, Program final, p.142-143.
7. GUTSU, E.; CASIAN, D.; CULIUC, V.; SOCHIRCA, M.; GROSU, A. Values of admission endothelial dysfunction and inflammatory markers levels in patients with idiopathic deep vein thrombosis. Rezumatele celui de-al XII-lea Congres Român de Flebologie. Timișoara. 2013, pp. 40-41.
8. MALOGHIN, V.; IVANOV, V.; GUTSU, E.; CASIAN, D.; CULIUC, V. Results of duplex ultrasound examination of patients with recurrent varicose veins. Rezumatele celui de-al XII-lea Congres Român de Flebologie. Timișoara. 2013, pp. 48-49.

9. PETRACHI, V. „, Complications and prognosis in patients with crush –syndrom” Archives of the balkan medical union. 2013; 48, 3(supl.): pp. 345-346. (ISSN 0041-6940).
10. RABOVILA, A.; GHERMAN, O.; ZADIC, O. Heart score in risk assessment in patients with chest pain” Archives of the balkan medical union. 2013; 48, 3(supl.): pp. 445-446. (ISSN 0041-6940).
11. ДЬЯКОВА С. Оптимизация лечения хронического экссудативного среднего отита. Тезисы VII-го Съезда Оториноларингологов Республики Беларусь. 2013, Беларусь, 51- 53. ISSN 2226- 3322.
12. ДЬЯКОВА С., МАНЮК М., ДАНИЛОВ Л., АБАБИЙ П., РЕВЕНКО Н. Тезисы VII-го Съезда Оториноларингологов Республики Беларусь. 2013, Беларусь, 53- 55. ISSN 2226- 3322.
13. КАЗАКОВ В. С. Ранние послеоперационные осложнения как проблема хирургии портальной гипертензии. Актуальные вопросы современной хирургии. *Сборник научно-практических работ, посвященный 65-летию почетного профессора Красноярского государственного медицинского университета Ю. С. Винника. Красноярск. 2013.* стр. 208-211. УДК 617.5(082), ББК 54.5, А43.
14. КУСТУРОВ, В.; КУСТУРОВА, А. Хирургическое лечение переломов таза и вертлужной впадины устройством внешней фиксации. V Міжнародна науково-практична конференція «Сучасні методи лікування навколота внутрішньосуглобових ушкоджень». м. Одеса, Україна, Сборник наукових праць. 2013; с.124-127.
15. МИШИНА, А.Е.; ГЛАДУН, С.Е.; ЗАСТАВНИЦКИЙ, Г.М.; МИШИН, И.В. Эндометриоз послеоперационного рубца. *Новости хирургии.* 2013, №3, 116-119. ISSN 1993-7512. Импакт-фактор РИНЦ (2010): 0.08.
16. МОСКОВЧУК, А.Ф.; ПРОКОПИШИНА, Л.В.; НАЛИВАЙКО, Н.Н.; СИМИОНИКА, Ю.Д.; ЛЕВЧЕНКО, И.Д. До питання про епідеміологію неспецифічних захворювань легень. Сучасні проблеми епідеміології, мікробіології, гігієни та туберкульозу, Львів, 2013, 255-258. ISBN 978-966-2598-16-2.
17. ТАРГОН, Р., БОУР, А. Использование лапароскопической трансперитонеальной предбрюшинной герниопластики (ТАРР) при лечении паховых грыж. В: XVI-й Московский международный конгресс по эндоскопической хирургии. Сборник тезисов. Москва, Россия, 2013, с.1.
18. ХОТИНЯНУ В. Ф., ИЛИАДИ А. К., ХОТИНЯНУ А. В., КАЗАКОВ В. С., ФЕРДОХЛЕБ А. Г., КАЗАК А. В. Особенности преподавания хирургии в эпоху компьютеризации и интернета. Актуальные вопросы современной хирургии: *Сборник научно-практических работ, посвященный 65-летию почетного профессора Красноярского государственного медицинского университета Ю. С. Винника. Красноярск. 2013.* стр. 568-570. УДК 617.5(082), ББК 54.5, А43.
19. ХОТИНЯНУ В. Ф., КАЗАК А. В., ХОТИНЯНУ А. В. Хирургическое лечение хронического панкреатита и его осложнений – опыт более 20 лет. Актуальные вопросы современной хирургии: *Сборник научно-практических работ, посвященный 65-летию почетного профессора Красноярского государственного медицинского университета Ю. С. Винника. Красноярск. 2013.* стр. 124-126. УДК 617.5(082), ББК 54.5, А43
20. ХОТИНЯНУ В. Ф., ТИМИШ Т. Г., ЦУРКАН В. С. Консервативное и хирургическое лечение болезни Крона с кишечной и перианальной локализацией. Актуальные вопросы современной хирургии: *Сборник научно-практических работ, посвященный 65-летию почетного профессора Красноярского государственного медицинского университета Ю. С. Винника. Красноярск. 2013.* стр. 250-254. УДК 617.5(082), ББК 54.5, А43.
21. ХОТИНЯНУ В. Ф., ФЕРДОХЛЕБ А. Г., ХОТИНЯНУ А. В., МАРГА С., ИЛИАДИ А. К. Комплексное хирургическое лечение доброкачественных стриктур магистральных желчных протоков. Актуальные вопросы современной хирургии: *Сборник научно-практических работ, посвященный 65-летию почетного профессора Красноярского*

государственного медицинского университета Ю. С. Винника. Красноярск. 2013. стр. 121-124. УДК 617.5(082), ББК 54.5, А43.

22. ХОТИНЯНУ, В. Ф., ИЛИАДИ, А. К., ХОТИНЯНУ, А. В., КАЗАКОВ, В. С., ФЕРДОХЛЕБ, А. Г., КАЗАК, А. В. Особенности преподавания хирургии в эпоху компьютеризации и интернета. Актуальные вопросы современной хирургии: Сборник научно-практических работ, посвященный 65-летию почетного профессора Красноярского государственного медицинского университета Ю.С.Винника. Красноярск. 2013. 568-570. УДК 617.5(082), ББК 54.5, А43.

23. ХОТИНЯНУ, В. Ф., КАЗАК, А. В., ХОТИНЯНУ, А. В. Хирургическое лечение хронического панкреатита и его осложнений – опыт более 20 лет. Актуальные вопросы современной хирургии: Сборник научно-практических работ, посвященный 65-летию почетного профессора Красноярского государственного медицинского университета Ю.С.Винника. Красноярск. 2013. 124-126. УДК 617.5(082), ББК 54.5, А43

24. ХОТИНЯНУ, В. Ф., ТИМИШ, Т. Г., ЦУРКАН, В. С. Консервативное и хирургическое лечение болезни Крона с кишечной и перианальной локализацией. Актуальные вопросы современной хирургии: Сборник научно-практических работ, посвященный 65-летию почетного профессора Красноярского государственного медицинского университета Ю.С.Винника. Красноярск. 2013. 250-254. УДК 617.5(082), ББК 54.5, А43.

25. ХОТИНЯНУ, В. Ф., ФЕРДОХЛЕБ, А. Г., ХОТИНЯНУ, А. В., МАРГА, С., ИЛИАДИ А. К. Комплексное хирургическое лечение доброкачественных стриктур магистральных желчных протоков. Актуальные вопросы современной хирургии: Сборник научно-практических работ, посвященный 65-летию почетного профессора Красноярского государственного медицинского университета Ю.С.Винника. Красноярск. 2013. 121-124. УДК 617.5(082), ББК 54.5, А43.

26. ХУРМУЗАКЕ А. В., ХОТИНЯНУ В. Ф., ХОТИНЯНУ А. В., КАЗАК А. В., БОРТЭ Е. В., ИЛИАДИ А. К., БАЛАН Ю. Г Особенности диагностики и лечения патологии общего желчного протока на фоне дуоденальной мальротации, ассоциирующей с дуоденостазом. Актуальные вопросы современной хирургии: Сборник научно-практических работ, посвященный 65-летию почетного профессора Красноярского государственного медицинского университета Ю. С. Винника. Красноярск. 2013. стр. 128-131. УДК 617.5(082), ББК 54.5, А43.

27. ХУРМУЗАКЕ, А.В., ХОТИНЯНУ, В. Ф., ХОТИНЯНУ, А. В., КАЗАК, А. В., БОРТЭ, Е. В., ИЛИАДИ, А. К., БАЛАН, Ю. Г Особенности диагностики и лечения патологии общего желчного протока на фоне дуоденальной мальротации, ассоциирующей с дуоденостазом. Актуальные вопросы современной хирургии: Сборник научно-практических работ, посвященный 65-летию почетного профессора Красноярского государственного медицинского университета Ю.С.Винника. Красноярск. 2013. 128-131. УДК 617.5(082), ББК 54.5, А43.

2014

1. COJOCARU, V. Insuficiența energetică. Hipoergoza în MODS. Jurnalul Român de Anestezie Terapie Intensivă. vol.21, Supliment 1. Mai, 2014 p.57-58. ISSN 1582-652X (IF:0,1).

2. COȘPORMAC, V., COJOCARU, V., COJOCARU, D. Sindromul CID în perioada postpartum. Jurnalul Român de Anestezie Terapie Intensivă. vol.21, Supliment 1. Mai, 2014 p.94-95. ISSN 1582-652X (IF:0,1).

3. CUȘNIR, O., COJOCARU, V., COLOCARU, D. Factori predictivi în declanșarea trombozei pulmonare. Jurnalul Român de Anestezie Terapie Intensivă. vol.21, Supliment 1. Mai, 2014 p.97-98. ISSN 1582-652X (IF:0,1).

4. DIACOVA, S.; ABABII, I.; CHIABURU, A; ABABII, P.; DESVIGNES, V. Otitis media screening in children with chronic somatic pathology. 7th Extraordinary International

- Symposium On Recent Advances in Otitis Media. In: Medimond International Proceedings, Editografica, Bologna, Italy, 2014, p. 9-12. ISBN 978-88-7587-699-9
5. DIACOVA, S.; ABABII, I.; MANIUC, M.; DANILOV, L.; MCDONALD, Th. Effectiveness of tympanostomy tube insertion. 7th Extraordinary International Symposium On Recent Advances in Otitis Media. In: Medimond International Proceedings, Editografica, Bologna, Italy, 2014, p. 13-16. ISBN 978-88-7587-699-9
 6. DIACOVA, S.; ABABII, I.; CHIRTOCA, D.; DIACOVA, O.; DESVIGNES, V. Monitoring of middle ear status in children with recurrent sinusitis. *Folia Otorhinolaryngologiae*. 2014, Vol. 20, nr. 2, 31-32. ISSN 2310-3825
 7. GHIDIRIM, N.; MIȘIN, I.; CERNAT, M. Tumorile gastrointestinale stromale gastrice: analiză retrospectivă a 26 cazuri. *Chirurgia (Bucur.)*, România. 2014, 109(suppl.1), S29-S30. ISSN 1221-9118 (IF:0.777)
 8. GÎRBU, L., COJOCARU, V., GRIB, L., CAZACU, Gh., GUȚU-BAHOV, C., AVĂDĂNII, R., GREJDIERU, A., SAMOHVALOV, E., GÎRBU, I. The Incidence of Disrhythmias in Acute Myocardial Infarction with Cardiogenic Shock. *Jurnalul Român de Anestezie Terapie Intensivă*. vol.21, Supliment 1. Mai, 2014 p.105-106. ISSN 1582-652X (IF:0,1).
 9. GURSCHI, N., GARBUZ, V., GUȚU-BAHOV, C., AVĂDĂNII, R. The Use of Transcranial Electric Stimulation (ESTC) in the Complex Treatment of Pain in Acute Myocardial Infarction and Acute Cerebrovascular Disease. *Jurnalul Român de Anestezie Terapie Intensivă*. vol.21, Supliment 1. Mai, 2014 p.107-108. ISSN 1582-652X (IF:0,1).
 10. GUȚU-BAHOV, C., AVĂDĂNII, R., COJOCARU, V., BORȘ, P., GÎRBU, L., CAZACU, Gh., RUSU, P., GARBUZ, V. Continuous administration of Levosimendan in postinfarction Acute Heart Failure (AHF). *Jurnalul Român de Anestezie Terapie Intensivă*. vol.21, Supliment 1. Mai, 2014 p.78-79. ISSN 1582-652X (IF:0,1).
 11. ИВАНОВ, Г. Влияние сопутствующей глаукомы на оперативное лечение катаракты. В: Сборник научных трудов, составленный по материалам конференции, приуроченной ко всемирному дню борьбы с глаукомой «Актуальные вопросы офтальмологии». Краснодар, 2014, с. 69-71.
 12. ТЭНАСЕ А., ГАЙБУ С., КАЛАНЧА В. Качество жизни пациентов отделения гемодиализа. Techniques of ensuring the duration and quality of biological life at the present stage of the humanity development. XCII International Research and Practice Conference and III stage of the Championship in Medicine and Pharmaceutics, Biology, Veterinary Medicine and Agriculture. с. 47-50. 5-10 November, London 2014.

2015

1. ANGHELICI Gh., PISARENCO S., PAVLIUC G. Лапароскопическая холецистэктомия у больных с циррозом печени: применение новых технологий. Конференция “Современные достижения молодых учёных в медицине”, 20 ноября 2014 года, Гродно, ГрГМУ, 2014 с.169-171.
2. ARNAUT, O.; CIOBANU, GH.; SAULEA, A.; ȘANDRU, S.; CLIM, A.; COBĂLEȚCHI, S.; BALTAGA, R.; VOVC, V.; Lozovanu, S. 3 mathematical models based on system components proteases / antiproteases to determine survival rate and the rate of occurrence of ALI /ARDS of trauma patients. Catalogue of the 19-th International Exhibition of Inventions, Research and Technological Transfer "INVENTICA 2015", Ed.: B.Plahteanu, June, 24-26, 2015, Iași, România. Iași, ed. Institutul National de Inventica, 2015: 351-352 ISSN 1844-7880.
3. ARNAUT, O.; CIOBANU, Gh.; SAULEA, A.; ȘANDRU, S.; și alt. The method of modeling of acute lung injury caused by polytrauma. Catalogue official of the 18th International Salon of Research, Innovation and Technological Transfer “INVENTICA 2014” 24 July 2014, Iași –România.//Ed.: B. Plahteanu.- Iași, Ed. PERFORMANTICA al Institutul Național de Inventică, 2014: 566-568 ISSN: 1844 –788.

4. CASIAN, D.; CULIUC, V.; DONTU, I. Predictors of hemodynamic result of saphenous sparing surgery for varicose veins. 1st Congress of The Romanian Society for Vascular Surgery. Abstract book. Sibiu, Romania. 2014, p. 122-124.
5. DANILOV, L.; ABABII, I.; ȘCIUROV, L.; DIACOVA, S. Bacterial pharyngeal flora in inflammatory pathologies of upper airways in children. *Folia Otorhinolaryngologiae*. 2014, Vol 20, nr. 2, 26-29. ISSN 2310-3825.
6. ERHAN, N., VETRILĂ, V., MOLOȘNIC, S. Tratatamentul artroscopic al instabilităților anterioare ale umărului. Conferința Națională de Ortopedie și Traumatologie. România, Constanța, 2014, p. 206-209.
7. GHIDIRIM, GH.; GHIDIRIM, N.; MIȘIN, I.; CERNAT, M.; GHEORGHITĂ, V. Prezentare clinică și tactică chirurgicală în tumorile gastrointestinale stromale ale intestinului subțire. A XXXVI-a Reuniune a Chirurgilor din Moldova "Iacomi Răzeșu" și A VIII-a Conferință de Chirurgie cu participare internațională. Piatra-Neamț, 23-26 octombrie 2014. Volum Rezumate, 98-100.
8. HOTINEANU A., HOTINEANU V., TARAN N., BURGOCI S., IVANCOV G., PELTEC A., Managementul în transplantul hepatic: criterii de selecții și obiective. *Материалы III Международной научно-практической интернет-конференции 2015*, 37-42. УДК001.891(100)<20>ББК72.4443.
9. ГИКАВЫЙ, В. Эндоскопическое лечение облитераций уретры. Life and health of the person through the prism of the development of medicine, food safety policy and preservation of the biodiversity.-London, 26-31 August, 2015. p. 49-52
10. ТАРГОН, Р.И., БОУР, А.В. Перспективы использования лапароскопической трансабдоминальной предбрюшинной герниопластики (ТАРП) в лечении паховых грыж. В: ТЕЗИСЫ XVIII Съезда Общества эндоскопических хирургов России (Москва, 17-19 февраля 2015 г.) Альманах Института хирургии им. А.В.Вишневского №1 2015 ISSN 2075-6895 с. 754-755.
11. ХОТИНЯНУ В., ТИМИШ Т., ЦУРКАН В. Aspecte de diagnostic și tratamente a bolii Crohn. iScience. *Материалы III Международной научно-практической интернет-конференции 2015*, 37-42. УДК001.891(100)<20>ББК72.4443.

În țară

2011

1. BALUȚEL B., DUMBRĂVEANU I., SCUTELNIC GH., TĂNASE A. Aspecte cardiologice ale disfuncției erectile. *Arta Medica*. 2011, nr.2 (45), 173-175, ISSN 1810-1852.
2. BOTNARI V., CEBAN E., PASCARU A., GALESCU A., BRADU A. Rezultatele tratamentului prin ESWL a calculilor bazinețali. *Arta Medica*. 2011, nr.2 (45), 76-78, ISSN 1810-1852.
3. BOTNARI V., CEBAN E., GALESCU A., TANASE A., CERLAT A. Tratatamentul chirurgical a calculilor bazinețali prin pielolitotomie. *Arta Medica*. 2011, nr.2 (45), 69-71, ISSN 1810-1852.
4. BULIGA, I.U., BELOUS, P., CHETRARU, V., BELOUS, A. Experiența noastră în tratamentul fracturilor de col femural. *Materialele Congresului VII al ATORM din 21-22 septembrie 2011*. *Arta Medica*. 2011, nr. 2(45) - supliment, p. 145-166. ISSN: 1810-1852.
5. CEBAN E., BANOV P., GALESCU A., TĂNASE A., RUDIC V., GUȚU C. Rolul preparatului Bior în tratamentul complex (adjuvant) al adenomului de prostată. *Arta Medica*. 2011, nr.2 (45), 14-19, ISSN 1810-1852.
6. CEBAN E., TĂNASE A., LUPAȘCO C., GALESCU A., BOTNARI V., GORBATOVSCHI V. Prostamol®uno în tratamentul pacienților cu hiperplazie benignă de prostată (experiența de 10 ani). *Arta Medica*. 2011, nr.2 (45), 35-38, ISSN 1810-1852.
7. CEPOIDA P., TĂNASE A. Experiența de elaborare a ghidurilor pentru pacienți în domeniul urologiei și nefrologiei. *Arta Medica*. 2011, nr.2 (45), 207-209, ISSN 1810-1852.

8. CEPOIDA P., TĂNASE A. Implementarea în practică a strategiei de standartizare în domeniul urologiei și nefrologiei. *Arta Medica*. 2011, nr.2 (45), 11-13, ISSN 1810-1852.
9. CIUTAC, I. Current Concept of Etiology and Pathogenesis in Acute Obstructive Cholecystitis. *Curierul medical*. 2011, nr. 2, p. 22-29.
10. CIUTAC, I. Sindromul de agravare reciprocă la bolnavii cu colecistită acută de vîrstă înaintată și senilă cu boli asociate grave. *Arta Medica*. 2011, nr.4, p 4-9. ISSN 1810-1852.
11. COJOCARU, V.; BORȘ, M. Anestezia la pacientul cu insuficiență renală. În *Materialele modulului VI al cursurilor CEEA” Anestezia în funcție de pacient, tipurile de chirurgie și modalitățile de organizare”*, Sub red. Șandru S., Belîi A.-Ch.:”Imprint Star” SRL, 2011. 7-24. ISBN 978-9975-4137-7-0.
12. CONSTANTIN G., PLEȘCA E. ș.a. Caz clinic: Sindromul mayer-rokitansky-kusterhauser, forma atipică. *Arta Medica*. 2011, nr.2 (45), 154-156, ISSN 1810-1852.
13. CORNEA, N.; TĂNASE, A.; ISAC, N. Modificările hematologice și ale imunității celulare la pacienții uremici cu diferite regimuri de tratament. *Arta Medica*. 2011, nr.2 (45), 266-269, ISSN 1810-1852.
14. CROITOR, Gh., COBĂLEȚCHII, S., BULDUMAC, V., STAVINSCHII, IU., PALANSCHI, S., HINCOTA, D. Osteosinteza centromedulară cu tija zăvorâtă în fracturi de femur. *Materialele Congresului VII al ATORM din 21-22 septembrie 2011, Arta Medica*, 2011, nr. 2 (45) - supliment, p. 176-178. ISSN: 1810-1852.
15. CROITOR, Gh., DARCIUC, M., BEȚIȘOR, A., GHERGHELEJIU, A., CROITOR, R. Artroplastia totală în coxartroza secundară displaziei de dezvoltare a șoldului. *Materialele Congresului VII al ATORM din 21-22 septembrie 2011, Arta Medica*, 2011, nr. 2 (45) - supliment, p. 80-82. ISSN: 1810-1852.
16. DANILOV, L.; MANIUC, M.; ABABII, P. The role of microscopic techniques in performing tympanoplasty in children. *Proceedings. International Conference on Nanotechnologies and Biomedical Engineering. Chișinău*, 2011, 271-273. ISBN 979-99975-66-239-0.
17. DARCIUC, D. Experiența noastră în artroscopia diagnostico-curativă a leziunilor intra-articulare al genunchiului. *Materialele Congresului VII al ATORM din 21-22 septembrie 2011, Arta Medica*, 2011, nr. 2 (45) - supliment, p. 202-204. ISSN: 1810-1852.
18. DARCIUC, M. Tratamentul fracturilor închise diafizare ale gambei. *Materialele Congresului VII al ATORM din 21-22 septembrie 2011, Arta Medica*, 2011, nr. 2 (45) - supliment, p. 159-161. ISSN: 1810-1852.
19. GALESCU A. Metodologia tratamentului chirurgical deschis al litiazei coraliforme prin nefrolitotomie. *Arta Medica*. 2011, nr.2 (45), 83-86, ISSN 1810-1852.
20. GALESCU A., CEBAN E., DUMBRĂVEANU I., BANOV P.; BOTNARI V.; MARUSIC D., CERLAT A. Ecografia în regim doppler pentru evaluarea pacienților cu litiaza urinară. *Arta Medica*. 2011, nr.2 (45), 71-74, ISSN 1810-1852.
21. GOIAN, V., COȘPORMAC, I., TULBURE, V., BURLEA, S., EFTODE, A. Diagnosticul și tratamentul chirurgical al fracturilor de gleznă. Factori decizionali, evitarea erorilor. *Materialele Congresului VII al ATORM din 21-22 septembrie 2011, Arta Medica*, 2011, nr. 2 (45) - supliment, p. 140-145. ISSN: 1810-1852.
22. GORNEA, F., ANDRONIC, V., ZELENSCHII, V., BIRMAN, M., PASCARI, V., MARCHITAN, M., GHITU, V. Fracturile deschise de gamba in cadrul politraumatizmelor. *Materialele Congresului VII al ATORM din 21-22 septembrie 2011, Arta Medica*, 2011, nr. 2 (45) - supliment, p. 110-113. ISSN: 1810-1852.
23. GORNEA, F., CHIRILĂ, V., STARȚUN, V., DMITRIENCO, V., UNCUȚA, C. Osteosinteza în fracturile deplasate ale humerusului proximal. *Materialele Congresului VII al ATORM din 21-22 septembrie 2011, Arta Medica*, 2011, nr. 2 (45) - supliment, p. 156-159. ISSN: 1810-1852.
24. GORNEA, F., STARȚUN, V., CHIRILA, V., UNCUȚA, C., DMITRIENCO, V. Experiența noastră în tratamentul chirurgical a fracturilor extremității distale a femurului.

- Materialele Congreului VII al ATORM din 21-22 septembrie 2011, *Arta Medica*, 2011, nr.2 (45) - supliment, p. 146-149. ISSN: 1810-1852.
25. GORNEA, F., VEREGA, GR., TOFAN, I., IORDĂCHESCU, R., COLESNIC, V., FEGHIU, L. Osteita posttraumatică după osteosinteza fracturilor oaselor gambei. Materialele Congreului VII al ATORM din 21-22 septembrie 2011, *Arta Medica*, 2011, nr.2 (45) - supliment, p. 154-156. ISSN: 1810-1852.
26. HURMUZACHE A., HOTINEANU V., HOTINEANU A., BORTĂ E., FERDOHLEB A., CAZAC A., BUJOR S., PRIPA V., BALAN IU. Aspecte diagnostice ale patologiei căii biliare principale pe fondal de mal rotație duodenală asociată cu duodenostază. *Analele Științifice* 2011. Nr.4. p. 32-42.
27. ISTRATI, D. Tratatamentul patologiilor degenerative vertebrale cervicale prin metoda de extensie cervicală. Materialele Congreului VII al ATORM din 21-22 septembrie 2011, *Arta Medica*, 2011, nr.2 (45) - supliment, p. 23-25. ISSN: 1810-1852.
28. MANIUC, M.; ABABII, P.; DANILOV, L. Computed tomography aspects of the endoscopic sinus surgery in children. *Proceedings. International Conference on Nanotechnologies and Biomedical Engineering*. Chișinău, 2011, 406-408. ISBN 979-99975-66-239-0.
29. MANIUC, M.; DIACOVA, S.; ABABII, P. Electroacoustical and electrophysiological examinations in diagnostics of otitis media in infants. *Proceedings. International Conference on Nanotechnologies and Biomedical Engineering*. Chișinău, 2011, 263-265. ISBN 979-99975-66-239-0.
30. MARIN, I., BACIU, I., BUJOREANU, V., RÂVNEAC, V. Condrioblastomul: elemente de diagnostic (studii electronomicroscopice) și tratament chirurgical. Materialele Congreului VII al ATORM din 21-22 septembrie 2011, *Arta Medica*, 2011, nr.2 (45) - supliment, p. 213-215. ISSN: 1810-1852.
31. MARIN, I., CAPROȘ, N., USATÎI, A. Incorectitudini tehnice și medico-biologice comise în "osteotomia medicată" la pacienții afectați de gonartroză cu dezaxarea gambei în varus (aspecte de sinteză). Materialele Congreului VII al ATORM din 21-22 septembrie 2011, *Arta Medica*, 2011, nr.2 (45) - supliment, p. 207-209. ISSN: 1810-1852.
32. OJOG, S., GOIAN, V., COȘPORMAC, I., GRIN, F., BURLEA, S., PUȘCAȘU, V. Fracturi de calcaneu. aspecte chirurgicale. Materialele Congreului VII al ATORM din 21-22 septembrie 2011, *Arta Medica*, 2011, nr. 2 (45) - supliment, p. 169-172. ISSN: 1810-1852.
33. OPREA A., PETERSCHII A., PLEȘCO S. ș.a. Fosfomicin trometamol (monural®3g) în tratamentul empiric infecției urinare joase la femei. *Arta Medica*. 2011, nr.2 (45), 123-125, ISSN 1810-1852.
34. PALADI, Gh.; GUȚU, E.; ILIADI-TULBURE, C. Colpopoeza în agenezia vaginului (sindromul Mayer-Rokitanski-Küster-Hauser. *Arta Medica*. 2011, 4(47), 21-24. ISSN 1810-1852.
35. PLEȘCA E., TĂNASE A., GUȚU C. ș.a. Particularitățile evoluției clinice și diagnosticul pielonefritei acute la bolnavii cu diabet zaharat. *Arta Medica*. 2011, nr.2 (45), 116-119, ISSN 1810-1852.
36. PROCOPCIUC, V., CAPROȘ, N., TALMACIOV, M. Indicațiile preoperatorii și tactica intervențiilor chirurgicale în patologia coloanei vertebrale cu scop de diagnostic diferențiat și tratament. Materialele Congreului VII al ATORM din 21-22 septembrie 2011, *Arta Medica*, 2011, nr. 2 (45) - supliment, p. 63-66. ISSN: 1810-1852.
37. PULBERE, O. Intervenții de stabilizare în traumatismele vertebrale dorso-lombare. Materialele Congreului VII al ATORM din 21-22 septembrie 2011, *Arta Medica*, 2011, nr. 2 (45) - supliment, p. 50-55. ISSN: 1810-1852.
38. PULBERE, O. Soluționarea chirurgicală a instabilității coloanei vertebrale degenerate. Materialele Congreului VII al ATORM din 21-22 septembrie 2011, *Arta Medica*, 2011, nr. 2 (45) - supliment, p. 15-21. ISSN: 1810-1852.

39. PULBERE, O., GUZUN, A., PULBERE, G. Studiu comparativ al rezultatelor tratamentului chirurgical prin diferite metode a traumatismelor vertebrale toraco-lombare. Materialele Congreului VII al ATORM din 21-22 septembrie 2011, Arta Medica, 2011, nr. 2 (45) - supliment, p. 11-13. ISSN: 1810-1852.
40. REABCOV, E., GHERGHELIJU, A., BEȚIȘOR, A., DUMNEANU, A., BEJENARU, S., IGNAT, T., FRUMUSACHI A. Fractură de calcaneu – rezultate la distanță. Materialele Congreului VII al ATORM din 21-22 septembrie 2011, Arta Medica, 2011, nr. 2 (45) - supliment, p. 174-176. ISSN: 1810-1852.
41. RUSU, P. Anestezia pentru chirurgia hepatică și bilio-pancreatică. În Materialele modulului VI al cursurilor CEEA” Anestezia în funcție de pacient, tipurile de chirurgie și modalitățile de organizare”, Sub red. Șandru S., Belii A.-Ch.:”Imprint Star” SRL, 2011. 110-120. ISBN 978-9975-4137-7-0.
42. TĂNASE A., CEPOIDA P. Indicatorii de calitate ai serviciului de dializă. Arta Medica. 2011, nr.2 (45), 229-232, ISSN 1810-1852.
43. TĂNASE D. Aportul ecografiei în evaluarea chistului renal simplu. Arta Medica. 2011, nr.2 (45), 202-205, ISSN 1810-1852.
44. TOCARCIUC, V., DARCIUC, M., NITELEA, S., CODREANU, Iu., MOGILDEA, A., TALMACI, V., SORIC, S. Osteosinteza cu fixator extern în fractura deschisă. Materialele Congreului VII al ATORM din 21-22 septembrie 2011, Arta Medica, 2011, nr. 2 (45) - supliment, p. 172-174. ISSN: 1810-1852.
45. TOFAN, I., IORDĂCHESCU, R., JUC, Sv., COLESNIC, V., COSTIC, Iu. Complicațiile septice după diferite metode de osteosintează. Materialele Congreului VII al ATORM din 21-22 septembrie 2011, Arta Medica, 2011nr. 2 (45) - supliment, p. 120-123. ISSN: 1810-1852.
46. URSU, S. Sindrom de canal carpiian elemente de diagnostic și principii de tratament. Materialele Congreului VII al ATORM din 21-22 septembrie 2011, Arta Medica, 2011nr. 2 (45) - supliment, p. 237-240. ISSN: 1810-1852.
47. VACARCIUC, I. Osteosinteza funcțional stabilă în fracturile de radius. Materialele Congreului VII al ATORM din 21-22 septembrie 2011, Arta Medica, 2011, nr. 2 (45) - supliment, p. 130 – 135. ISSN: 1810-1852.
48. VACARCIUC, I., BUZU, D., BARAT, S., BARAT, L. Tratamentul luxațiilor și fracturilor – luxații ale oaselor carpiene, Materialele Congreului VII al ATORM din 21-22 septembrie 2011, Arta Medica, 2011, nr. 2 (45) - supliment, p. 162 – 165. ISSN: 1810-1852.
49. VACARCIUC, I., BUZU, D., URSU, S., TĂRĂȚĂ, Gh. Metode de osteosintează în fracturile oaselor metacarpene. Materialele Congreului VII al ATORM din 21-22 septembrie 2011, Arta Medica, 2011, nr. 2 (45) - supliment, p. 128 – 130. ISSN: 1810-1852.
50. VASILIEV, A.; MIȘIN, I.; TĂNASE, A.; MASTAK, D. Structura accesului vascular la pacienți tratați prin hemodializă programată. Arta Medica. 2011, 2(45), 276-279. ISSN: 1810-1852
51. VEREGA, Gr., FEGHIU, L., PÎSLARU, S. Studiu anatomic și examinarea doppler a vaselor perforante tibiale posterioare ale gambei. Materialele Congreului VII al ATORM din 21-22 septembrie 2011, Arta Medica, 2011, nr. 2 (45) - supliment, p. 240-243. ISSN: 1810-1852.
52. ГУЦУ К., БОНДАРЕНКО А., ПЛЕШКА Э. Экономический эффект оптимизации методов гемостаза, дренирования мочевого пузыря, ложа аденомы предстательной железы и уретры при операции «аденомектомия чрезпузырная» Arta Medica. 2011, nr.2 (45), 62-64, ISSN 1810-1852.
53. КУСТУРОВ, В., КУСТУРОВА, А. Фиксация костей таза при повреждении переднего полукольца. Materialele Congreului VII al ATORM din 21-22 septembrie 2011, Arta Medica, 2011, nr. 2 (45) - supliment, p. 165-168. ISSN: 1810-1852.
54. КУСТУРОВ, В., КУСТУРОВА, А. Фиксация костей таза при повреждении переднего полукольца. Materialele celui de-al VII-lea Congres al Ortopezilor - Traumatologi

2012

1. ANDRONIC, S., CUȘNIR, V., NEGARĂ, A., CUȘNIR, VIT. Aplicarea tomografiei în coerență optică în aprecierea eficacității tratamentului intravitrian cu inhibitorii anti-VEGF în degenerescența maculară legată de vîrstă. *Arta Medica*. 2012, nr. 2 (49), 8-11. ISSN 1810-1852.
2. BACIU, I., MARIN, I. Transplantul de os alogen în ortopedie și traumatologie. Conferința a XIII-a națională a ortopezilor–traumatologi din Republica Moldova cu participare internațională, consacrată jubileului de 50 de ani de la fondarea Catedrei Ortopedie și Traumatologie ”Aspecte contemporane în diagnosticul și tratamentul patologiilor osteoarticulare ale aparatului locomotor”. *Sanătate Publică Economie și Management în Medicină*. Chișinău, 2012, nr.3 (42), p.58-61. ISSN1729-8687.
3. BUZU, D., VACARCIUC, I., URSU, S. Tratamentul chirurgical al luxațiilor și fracturilor – luxații ale oaselor carpiene. Conferința a XIII-a națională a ortopezilor–traumatologi din Republica Moldova cu participare internațională, consacrată jubileului de 50 de ani de la fondarea Catedrei Ortopedie și Traumatologie ”Aspecte contemporane în diagnosticul și tratamentul patologiilor osteoarticulare ale aparatului locomotor”. *Sanătate Publică Economie și Management în Medicină*. Chișinău, 2012, nr.3 (42), p.86-89. ISSN1729-8687.
4. CAPROȘ, N. Tratamentul chirurgical al bolnavilor cu dereglări neurologice în diformități scolioțice avansate. Conferința a XIII-a națională a ortopezilor–traumatologi din Republica Moldova cu participare internațională, consacrată jubileului de 50 de ani de la fondarea Catedrei Ortopedie și Traumatologie ”Aspecte contemporane în diagnosticul și tratamentul patologiilor osteoarticulare ale aparatului locomotor”. *Sanătate Publică Economie și Management în Medicină*. Chișinău, 2012, nr.3 (42), p.106-109. ISSN1729-8687.
5. CAPROȘ, N., MEREUȚĂ, I., DASCALIUC, I., OLARU, A., COJOCARU, P. Tratamentul chirurgical al bolnavilor cu diformități vertebrale de origine neoplazică. Conferința a XIII-a națională a ortopezilor–traumatologi din Republica Moldova cu participare internațională, consacrată jubileului de 50 de ani de la fondarea Catedrei Ortopedie și Traumatologie ”Aspecte contemporane în diagnosticul și tratamentul patologiilor osteoarticulare ale aparatului locomotor”. *Sanătate Publică Economie și Management în Medicină*. Chișinău, 2012, nr.3 (42), p.151-153. ISSN1729-8687.
6. CAPROȘ, N., MEREUȚĂ, I., OLARU, A. Particularități clinice și diagnostice ale tumorilor metastatice vertebrale. Conferința a XIII-a națională a ortopezilor–traumatologi din Republica Moldova cu participare internațională, consacrată jubileului de 50 de ani de la fondarea Catedrei Ortopedie și Traumatologie ”Aspecte contemporane în diagnosticul și tratamentul patologiilor osteoarticulare ale aparatului locomotor”. *Sanătate Publică Economie și Management în Medicină*. Chișinău, 2012, nr.3 (42), p.153-156. ISSN1729-8687.
7. CAPROȘ, N., PULBERE, O., TAGADIUC, A., UNGUREAN, V., STUPAC, I., BORDIAN, O., OLARU A. Tratamentul chirurgical al diformităților scolioțice vertebrale. Conferința a XIII-a națională a ortopezilor–traumatologi din Republica Moldova cu participare internațională, consacrată jubileului de 50 de ani de la fondarea Catedrei Ortopedie și Traumatologie ”Aspecte contemporane în diagnosticul și tratamentul patologiilor osteoarticulare ale aparatului locomotor”. *Sanătate Publică Economie și Management în Medicină*. Chișinău, 2012, nr.3 (42), p.109-112. ISSN1729-8687.
8. CAZACOV V. Aspecte terapeutice ale splenopatiei portale. *Anale științifice. Zilele Universității*, 17-19 octombrie, Chișinău, 2012, p. 16-19.
9. CAZACOV V. Atitudinea practică față de un bolnav cu hipertensiune portală extrahepatică. În: Conferința Științifico-practică consacrată aniversării a 140 ani de la formarea

- Spitalului Clinic Municipal Bălți „Actualități în acordarea asistenței medicale”. Bălți, 2012, p. 25-29.
10. CAZACOV V. Hipertensiunea portală extrahepatică. Particularități în soluționarea chirurgicală. *Anale științifice. Zilele Universității*, 17-19 octombrie, Chișinău, 2012, p. 19-22.
 11. CAZACOV V., HOTINEANU A., COTONEȚ A., DARII E. Abordul ecoghidat percutanat al abcesului lojei lienale postsplenectomie. *Anale științifice. Zilele Universității*, 17-19 octombrie, Chișinău, 2012, p. 23-26.
 12. CAZACOV V., HOTINEANU V., RAICA M., CERNÎI A. Diagnosticul fibrozei hepatice și implicațiile ei la pacienții cirofici splenectomiți. În: *Arta Medica*. Chișinău, 2012, nr.4 (51), p. 15-17.
 13. CAZACOV V., HOTINEANU V., RAICA M., CERNÎI A., BELENCIUC A. Interpretarea imuno-histologică a biopsiilor hepato - splenice la pacienții cu suferință hepatică. În: *Conferința Științifico-practică consacrată aniversării a 140 ani de la formarea Spitalului Clinic Municipal Bălți. „Actualități în acordarea asistenței medicale”*. Bălți, 2012, p. 25-29. p. 30-33.
 14. CAZACOV, V., HOTINEANU, V., COTONEȚ, A., DARII, E., SADOVEI, E. Aspecte particulare în diagnosticul și tratamentul complicațiilor trombotice postsplenectomie. *Materialele Conferinței științifico-practice consacrată aniversării a 140 ani de la fondarea Spitalului Clinic Municipal Bălți „Actualități în acordarea asistenței medicale”*. 2012, 20-24.
 15. CAZACOV, V., HOTINEANU, V., DUMBRAVA, V., HOTINEANU, A., DARII, E. Protocolul practic de urmărire și supravegere a pacienților cu tară hepatică splenectomiți. *Materialele Conferinței științifico-practice consacrată aniversării a 140 ani de la fondarea Spitalului Clinic Municipal Bălți „Actualități în acordarea asistenței medicale”*. 2012, 34-38.
 16. CAZACOV, V., HOTINEANU, V., RAICO, M., CERNÎI, A., BELENCIUC, A. Interpretarea imunohistologică a biopsiilor hepato-splenice la pacienții cu suferință hepatică. *Materialele Conferinței științifico-practice consacrată aniversării a 140 ani de la fondarea Spitalului Clinic Municipal Bălți „Actualități în acordarea asistenței medicale”*. 2012, 30-33.
 17. CERNAT, M.; CRACIUN, I.; ZASTAVNITCHI, Gh.; MISHIN, I. Surgical treatment of acute mesenteric ischemia. 4th International Medical Congress for Students and Young Doctors “MedEspera 2012”. Abstract Book. p.184-185.
 18. CIOBANU, GH. Sportul de performanță și medicina de urgență. *Materialele Conferinței internaționale științifico-practice "Medicina sportivă - clinica omului sănătos"*. Chișinău, 2012: p.39.
 19. CIRIMPEI, O. Tratamentul chirurgical al sechelelor postcombustionale la membrul toracic. Conferința a XIII-a națională a ortopezilor–traumatologi din Republica Moldova cu participare internațională, consacrată jubileului de 50 de ani de la fondarea Catedrei Ortopedie și Traumatologie ”Aspecte contemporane în diagnosticul și tratamentul patologiilor osteoarticulare ale aparatului locomotor”. *Sanătate Publică Economie și Management în Medicină*. Chișinău, 2012, nr.3 (42), p.137-140. ISSN1729-8687.
 20. COJOCARU, V., COJOCARU, D., GUȚAN, V., BORȘ, M., UNTILA, E. Sindrom de disfuncție de organ multiple. *Materialele Congresului III Internațional al Societății de Anestezologie și Reanimatologie din Republica Moldova*. Chișinău, 6-9 septembrie 2012, p.155-158. ISSN 0041-6940.
 21. COJOCARU, V., CUȘNIR, O., STOICA, N., ȚURCALENCO, T., MORARU, E., BICEVAIA, O. Tromboembolism pulmonar bilateral masiv-prezentare de caz. *Materialele Congresului III Internațional al Societății de Anestezologie și Reanimatologie din Republica Moldova*. Chișinău, 6-9 septembrie 2012, p.183-185. ISSN 0041-6940.
 22. CROITOR, GH., CROITOR, R., BEȚIȘOR, A. Osteogeneza imperfectă (prezentare de caz clinic). Conferința a XIII-a națională a ortopezilor–traumatologi din Republica Moldova cu participare internațională, consacrată jubileului de 50 de ani de la fondarea Catedrei Ortopedie și Traumatologie ”Aspecte contemporane în diagnosticul și tratamentul patologiilor

- ostearticulare ale aparatului locomotor”. Sanătate Publică Economie și Management în Medicină. Chișinău, 2012, nr.3 (42), p.132-134. ISSN1729-8687.
23. CROITOR, GH., DARCIUC, M., BEȚIȘOR, A., GHERGHELEJIU, A., CROITOR, R. Artroplastia de revizie a șoldului. Conferința a XIII-a națională a ortopezilor–traumatologi din Republica Moldova cu participare internațională, consacrată jubileului de 50 de ani de la fondarea Catedrei Ortopedie și Traumatologie ”Aspecte contemporane în diagnosticul și tratamentul patologiilor osteoarticulare ale aparatului locomotor”. Sanătate Publică Economie și Management în Medicină. Chișinău, 2012, nr.3 (42), p.96-98. ISSN1729-8687.
24. CUȘNIR, V., ANDRONIC, S., CUȘNIR VIT. Bevacizumab - un remediu contemporan în tratamentul degenerescenței maculare legate de vîrstă forma exudativă. În: Materialele Conferinței științifico-practice consacrată aniversării a 140 ani de la fondarea Spitalului Clinic Municipal Bălți „Actualități în acordarea asistenței medicale”. 2012, p. 51-56.
25. CUȘNIR, V., LUPAN, V., OJOVAN, A., ANDRONIC, S., CUȘNIR, VIT., SURĂȚEL, L. Morbiditatea prin boli oculare în rândurile populației municipiului Chișinău În: Materialele Conferinței științifico-practice consacrată a 140 ani de la fondarea Spitalului Clinic Municipal Bălți „Actualități în acordarea asistenței medicale”. 2012, p.57-63.
26. ERHAN, N., GORNEA, F., VETRILĂ, V., BEȚIȘOR, A., DARCIUC, D. Avantajele artroscopiei în tratamentul fracturilor intraarticulare ale genunchiului. Conferința a XIII-a națională a ortopezilor–traumatologi din Republica Moldova cu participare internațională, consacrată jubileului de 50 de ani de la fondarea Catedrei Ortopedie și Traumatologie ”Aspecte contemporane în diagnosticul și tratamentul patologiilor osteoarticulare ale aparatului locomotor”. Sanătate Publică Economie și Management în Medicină. Chișinău, 2012, nr.3 (42), p.99-102. ISSN1729-8687.
27. ERHAN, N., VETRILĂ, V., CHETRARU, V., ZAVIDEI, L. Particularitățile artroplastiei totale de genunchi în maladiile degenerative cu dezaxare în valgus. Conferința a XIII-a națională a ortopezilor–traumatologi din Republica Moldova cu participare internațională, consacrată jubileului de 50 de ani de la fondarea Catedrei Ortopedie și Traumatologie ”Aspecte contemporane în diagnosticul și tratamentul patologiilor osteoarticulare ale aparatului locomotor”. Sanătate Publică Economie și Management în Medicină. Chișinău, 2012, nr.3 (42), p102-104. ISSN1729-8687.
28. FEGHIU, L. Reconstrucția defectelor regiunii distale a membrului inferior cu lambouri perforante peroneale propeller. Conferința a XIII-a națională a ortopezilor–traumatologi din Republica Moldova cu participare internațională, consacrată jubileului de 50 de ani de la fondarea Catedrei Ortopedie și Traumatologie ”Aspecte contemporane în diagnosticul și tratamentul patologiilor osteoarticulare ale aparatului locomotor”. Sanătate Publică Economie și Management în Medicină. Chișinău, 2012, nr.3 (42), p.142-147. ISSN1729-8687.
29. FLORICĂ, T., COTELNIC, A., CERNEI, Ș.. Hemoragia post-partum – o problemă anestezicologică sau obstetricală? Materialele Congresului III Internațional al Societății de Anesteziologie și Reanimatologie din Republica Moldova. Chișinău, 6-9 septembrie 2012, p.175-176. ISSN 0041-6940.
30. GÎRBU, L., COJOCARU, V., GRIB, L. Levosimendanul în șocul cardiogen postinfarct. Materialele Congresului III Internațional al Societății de Anesteziologie și Reanimatologie din Republica Moldova. Chișinău, 6-9 septembrie 2012, p.178-179. ISSN 0041-6940.
31. GLAVAN, A., GORNEA, F. Politraumatismul în structura generală a traumatizmelor în Republica Moldova. Conferința a XIII-a națională a ortopezilor–traumatologi din Republica Moldova cu participare internațională, consacrată jubileului de 50 de ani de la fondarea Catedrei Ortopedie și Traumatologie ”Aspecte contemporane în diagnosticul și tratamentul patologiilor osteoarticulare ale aparatului locomotor”. Sanătate Publică Economie și Management în Medicină. Chișinău, 2012, nr.3 (42), p.61-64. ISSN1729-8687.
32. GORNEA, F. Catedra Ortopedie și Traumatologie la jubileul de 50 ani de la fondare: istorie, realizări și perspective. Conferința a XIII-a națională a ortopezilor–traumatologi din Republica Moldova cu participare internațională, consacrată jubileului de 50 de ani de la

fondarea Catedrei Ortopedie și Traumatologie ”Aspecte contemporane în diagnosticul și tratamentul patologiilor osteoarticulare ale aparatului locomotor”. Sanătate Publică Economie și Management în Medicină. Chișinău, 2012, nr.3 (42), p.48-52. ISSN1729-8687.

33. GORNEA, F., BIRMAN, M., ZELENSCHI, V., BOROVIC ,E., PASCARI, V., ANDRONIC, V. Fracturile maleolare. analiză comparativă ale metodelor de tratament. Conferința a XIII-a națională a ortopezilor–traumatologi din Republica Moldova cu participare internațională, consacrată jubileului de 50 de ani de la fondarea Catedrei Ortopedie și Traumatologie ”Aspecte contemporane în diagnosticul și tratamentul patologiilor osteoarticulare ale aparatului locomotor”. Sanătate Publică Economie și Management în Medicină. Chișinău, 2012, nr.3 (42), p.104-106. ISSN1729-8687.

34. GORNEA, F., CHIRILĂ, V., STARȚUN, V., DMITRIENCO, V., UNCUȚA, C. Managementul tratamentului chirurgical în fracturile extremității humerale proximale. Conferința a XIII-a națională a ortopezilor–traumatologi din Republica Moldova cu participare internațională, consacrată jubileului de 50 de ani de la fondarea Catedrei Ortopedie și Traumatologie ”Aspecte contemporane în diagnosticul și tratamentul patologiilor osteoarticulare ale aparatului locomotor”. Sanătate Publică Economie și Management în Medicină. Chișinău, 2012, nr.3 (42), p.77-81. ISSN1729-8687.

35. GORNEA, F., CROITOR, P., CROITOR, GH., BULDUMAC, V., ZLATIN, P., STAVINSCHII, I., BUNESCU, V., HÎNCOTA, D. Experiența noastră în tratamentul chirurgical a fracturilor de cotil. Conferința a XIII-a națională a ortopezilor–traumatologi din Republica Moldova cu participare internațională, consacrată jubileului de 50 de ani de la fondarea Catedrei Ortopedie și Traumatologie ”Aspecte contemporane în diagnosticul și tratamentul patologiilor osteoarticulare ale aparatului locomotor”. Sanătate Publică Economie și Management în Medicină. Chișinău, 2012, nr.3 (42), p.118-120. ISSN1729-8687.

36. GORNEA, F., MARIN, I., STARȚUN, V., DMITRIENCO, V., CHIRILĂ, V., UNCUȚA C. Experiența de 27 ani în artroplastia de șold în Clinica II a Spitalului Clinic Ortopedie și Traumatologie. Conferința a XIII-a națională a ortopezilor–traumatologi din Republica Moldova cu participare internațională, consacrată jubileului de 50 de ani de la fondarea Catedrei Ortopedie și Traumatologie ”Aspecte contemporane în diagnosticul și tratamentul patologiilor osteoarticulare ale aparatului locomotor”. Sanătate Publică Economie și Management în Medicină. Chișinău, 2012, nr.3 (42), p.93-96. ISSN1729-8687.

37. GORNEA, F., STARȚUN, V., CHIRILĂ, V., UNCUȚA, C., DMITRIENCO, V., UNGUREAN, T. Restabilizarea articulației umărului prin procedeul Bristow-Latarjet modificat în luxațiile recidivante de cap humeral. Conferința a XIII-a națională a ortopezilor–traumatologi din Republica Moldova cu participare internațională, consacrată jubileului de 50 de ani de la fondarea Catedrei Ortopedie și Traumatologie ”Aspecte contemporane în diagnosticul și tratamentul patologiilor osteoarticulare ale aparatului locomotor”. Sanătate Publică Economie și Management în Medicină. Chișinău, 2012, nr.3 (42), p.73-77. ISSN1729-8687.

38. KUSTUROVA, A. Screeningul diformităților coloanei vertebrale la elevi. Conferința a XIII-a națională a ortopezilor–traumatologi din Republica Moldova cu participare internațională, consacrată jubileului de 50 de ani de la fondarea Catedrei Ortopedie și Traumatologie ”Aspecte contemporane în diagnosticul și tratamentul patologiilor osteoarticulare ale aparatului locomotor”. Sanătate Publică Economie și Management în Medicină. Chișinău, 2012, nr.3 (42), p.116-118. ISSN1729-8687.

39. MARIN, I. Pagini din istoria Traumatologiei și Ortopediei autohtone, aportul profesorului Nicolae Testemițanu. Conferința a XIII-a națională a ortopezilor–traumatologi din Republica Moldova cu participare internațională, consacrată jubileului de 50 de ani de la fondarea Catedrei Ortopedie și Traumatologie ”Aspecte contemporane în diagnosticul și tratamentul patologiilor osteoarticulare ale aparatului locomotor”. Sanătate Publică Economie și Management în Medicină. Chișinău, 2012, nr.3 (42), p.52-55. ISSN1729-8687.

40. MEREUȚĂ I., DASCALIUC I., RÎMBU A., OLARU A. Tumorile țesuturilor moi și a oaselor bazinului – problemă clinică în activitatea medicilor oncologi și traumatologi ortopezi. Conferința a XIII-a națională a ortopezilor–traumatologi din Republica Moldova cu participare internațională, consacrată jubileului de 50 de ani de la fondarea Catedrei Ortopedie și Traumatologie ”Aspecte contemporane în diagnosticul și tratamentul patologiilor osteoarticulare ale aparatului locomotor”. Sanătate Publică Economie și Management în Medicină. Chișinău, 2012, nr.3 (42), p.147-151. ISSN1729-8687.
41. MEREUȚA, I., BOUR, A., ALBOT, V. Managementul calității serviciului chirurgie de ambulator. În: Info-med, revista științifico-practică. Chișinău, 2012,nr. 1 (19), 46-49. ISSN 1810-3936.
42. NACU, V., BACIU, I., TARAN, A., COCIUG, A. Banca de tesuturi și celule umane – istoricul, actualități și perspective. Conferința a XIII-a națională a ortopezilor–traumatologi din Republica Moldova cu participare internațională, consacrată jubileului de 50 de ani de la fondarea Catedrei Ortopedie și Traumatologie ”Aspecte contemporane în diagnosticul și tratamentul patologiilor osteoarticulare ale aparatului locomotor”. Sanătate Publică Economie și Management în Medicină. Chișinău, 2012, nr.3 (42), p.55-58. ISSN1729-8687.
43. OJOG, S., GOIAN, V., COȘPORMAC, I. Tratamentul chirurgical al fracturilor de calcaneu. rezultate la distanță. Conferința a XIII-a națională a ortopezilor–traumatologi din Republica Moldova cu participare internațională, consacrată jubileului de 50 de ani de la fondarea Catedrei Ortopedie și Traumatologie ”Aspecte contemporane în diagnosticul și tratamentul patologiilor osteoarticulare ale aparatului locomotor”. Sanătate Publică Economie și Management în Medicină. Chișinău, 2012, nr.3 (42), p.156-158. ISSN1729-8687.
44. PALADII, I.; VIZITIU, A.; SOR, E. The factors increasing risk of mortality in the pelvio- abdominal traumatism. 4th International Medical Congress for Students and Young Doctors “MedEspera”, Chișinău, 2012, Abstract Book, 178-179.
45. PLUGARU, A., GURSCHI, N.,CORNOGOLUB, A., Une evaluation objective de la stimulation transcranienne a l*accouchement physiologique. Materialele Congresului III Internațional al Societății de Anesteziologie și Reanimatologie din Republica Moldova. Chișinău, 6-9 septembrie 2012, p.64-67.ISSN 0041-6940.
46. POPA, V. Colesteatomul sau otita medie? Materialele conferinței științifico-practice consacrată aniversării a 140 ani de la fondarea Spitalului Clinic Municipal Bălți. 2012, 171-174.
47. POPA, V. Morbiditatea populației rurale prin afecțiuni otice. Materialele conferinței științifico-practice consacrată aniversării a 140 ani de la fondarea Spitalului Clinic Municipal Bălți. 2012, 175-178.
48. PORCESCU, A., DARCIUC, M., BEȚIȘOR, A., TOCARCIUC, V., GHERGHILIJU, A. Osteosinteza centromedulară zăvorâtă în fracturile diafizare ale oaselor tubulare lungi. Conferința a XIII-a națională a ortopezilor–traumatologi din Republica Moldova cu participare internațională, consacrată jubileului de 50 de ani de la fondarea Catedrei Ortopedie și Traumatologie ”Aspecte contemporane în diagnosticul și tratamentul patologiilor osteoarticulare ale aparatului locomotor”. Sanătate Publică Economie și Management în Medicină. Chișinău, 2012, nr.3 (42), p.69-71. ISSN1729-8687.
49. PULBERE, O. Lombartroza – tratament chirurgical sau conservator? Conferința a XIII-a națională a ortopezilor–traumatologi din Republica Moldova cu participare internațională, consacrată jubileului de 50 de ani de la fondarea Catedrei Ortopedie și Traumatologie ”Aspecte contemporane în diagnosticul și tratamentul patologiilor osteoarticulare ale aparatului locomotor”. Sanătate Publică Economie și Management în Medicină. Chișinău, 2012, nr.3 (42), p.114-116. ISSN1729-8687.
50. TCACIUC, E., CORLĂTEANU, O., GUȚU-BAHOV, C., CORLĂTEANU, A., NACU, N. Gazometria la pacienții cu ciroză hepatică. Materialele Congresului III Internațional al Societății de Anesteziologie și Reanimatologie din Republica Moldova. Chișinău, 6-9 septembrie 2012, p.228-231.ISSN 0041-694

51. TOCARCIUC, V., DARCIUC, M., NITELEA, S., SORIC, S., CEPTUREANU, M., GHERGHELIU, A. Osteosinteza cu fixator extern în fractura deschisă. Conferința a XIII-a națională a ortopezilor–traumatologi din Republica Moldova cu participare internațională, consacrată jubileului de 50 de ani de la fondarea Catedrei Ortopedie și Traumatologie ”Aspecte contemporane în diagnosticul și tratamentul patologiilor osteoarticulare ale aparatului locomotor”. Sanătate Publică Economie și Management în Medicină. Chișinău, 2012, nr.3 (42), p.67-69. ISSN1729-8687.
52. TOFAN, I., VEREGA, GR., FEGHIU, L., COLESNIC, V., JUC, S. Conduita de tratament în complicațiile septice posttraumatice a aparatului locomotor. Conferința a XIII-a națională a ortopezilor–traumatologi din Republica Moldova cu participare internațională, consacrată jubileului de 50 de ani de la fondarea Catedrei Ortopedie și Traumatologie ”Aspecte contemporane în diagnosticul și tratamentul patologiilor osteoarticulare ale aparatului locomotor”. Sanătate Publică Economie și Management în Medicină. Chișinău, 2012, nr.3 (42), p.140-142. ISSN1729-8687.
53. TULBURE, V. Tratamentul chirurgical mini-invaziv în luxația acromio-claviculară. Conferința a XIII-a națională a ortopezilor–traumatologi din Republica Moldova cu participare internațională, consacrată jubileului de 50 de ani de la fondarea Catedrei Ortopedie și Traumatologie ”Aspecte contemporane în diagnosticul și tratamentul patologiilor osteoarticulare ale aparatului locomotor”. Sanătate Publică Economie și Management în Medicină. Chișinău, 2012, nr.3 (42), p.71-73. ISSN1729-8687.
54. URSU, S. Particularități anatomice ale nervului median în canalul carpian. Conferința a XIII-a națională a ortopezilor–traumatologi din Republica Moldova cu participare internațională, consacrată jubileului de 50 de ani de la fondarea Catedrei Ortopedie și Traumatologie ”Aspecte contemporane în diagnosticul și tratamentul patologiilor osteoarticulare ale aparatului locomotor”. Sanătate Publică Economie și Management în Medicină. Chișinău, 2012, nr.3 (42), p.83-86. ISSN1729-8687.
55. USATÎI, O., GARBUZ, V., RUSACOVA, A., GUȚU-BAHOV, C., RUSU, P., CAZACU, GH. Corecția volemică în șocul fără deficit de pompă. Materialele Congresului III Internațional al Societății de Anesteziologie și Reanimatologie din Republica Moldova. Chișinău, 6-9 septembrie 2012, p.216-217. ISSN 0041-6940.
56. VACARCIUC, I. Scorul aprecierii gravității leziunilor deschise ale mâinii și principiile de tratament chirurgical. Conferința a XIII-a națională a ortopezilor–traumatologi din Republica Moldova cu participare internațională, consacrată jubileului de 50 de ani de la fondarea Catedrei Ortopedie și Traumatologie ”Aspecte contemporane în diagnosticul și tratamentul patologiilor osteoarticulare ale aparatului locomotor”. Sanătate Publică Economie și Management în Medicină. Chișinău, 2012, nr.3 (42), p.89-93. ISSN1729-8687.
57. VEREGA, GR., IORDACHESCU, R., FEGHIU, L. Aspecte tactice de tratament a infecțiilor oaselor tubulare lungi la membrul pelvin. Conferința a XIII-a națională a ortopezilor–traumatologi din Republica Moldova cu participare internațională, consacrată jubileului de 50 de ani de la fondarea Catedrei Ortopedie și Traumatologie ”Aspecte contemporane în diagnosticul și tratamentul patologiilor osteoarticulare ale aparatului locomotor”. Sanătate Publică Economie și Management în Medicină. Chișinău, 2012, nr.3 (42), p.134-137. ISSN1729-8687.
58. КУСТУРОВ В., КУСТУРОВА, А. Основные повреждения при политравме. Conferința a XIII-a națională a ortopezilor–traumatologi din Republica Moldova cu participare internațională, consacrată jubileului de 50 de ani de la fondarea Catedrei Ortopedie și Traumatologie ”Aspecte contemporane în diagnosticul și tratamentul patologiilor osteoarticulare ale aparatului locomotor”. Sanătate Publică Economie și Management în Medicină. Chișinău, 2012, nr.3 (42), p.64-67. ISSN1729-8687.

1. ABABII, P.; DANILOV, L. Diagnostics of Otitis Media With Effusion. Teze la a 2-a conferință internațională a Nanotehnologiilor și Ingineriei Biomedicale, 18- 20 aprilie, 2013, Chișinău, 447- 450. ISBN 978- 9975-66-239-0.
2. BOUR, A., POTLOG, F., TARGON, R., LEȘCO, A. Selectarea tehnicii intervențiilor chirurgicale în cazul herniilor inghinale. În: „Medicina militară : experiență și performanță”. Studii științifico-practice ale medicilor SCMC. Chișinău, 2013, p. 151 -157.
3. BOUR, A., TARGON, R., LEȘCO, A., POTLOG, F. Aspecte moderne în clasificarea herniilor inghinale. În: „Medicina militară : experiență și performanță”. Studii științifico-practice ale medicilor SCMC. Chișinău, 2013, p. 101 -110.
4. BOUR, A., TARGON, R., POTLOG, F., LEȘCO, A. Varietatea plastiilor “tension-free” în herniile inghinale. În: „Medicina militară : experiență și performanță”. Studii științifico-practice ale medicilor SCMC. Chișinău, 2013, p. 111 -118.
5. BOUR, A., TARGON, R., VATAMAN, V., LEȘCO, A., POTLOG, F. Testarea experimentală in vivo a biocompatibilității plaselor chirurgicale, utilizate în chirurgia reconstructivă a peretelui abdominal. În: „Medicina militară : experiență și performanță”. Studii științifico-practice ale medicilor SCMC. Chișinău, 2013, p. 119 -138.
6. COCIUG, A., ZOTA, E., CAPROȘ, N., MARIN, I. The dynamics of the vascular wall changes evolution in the lumbar intervertebral disc. The 2nd International Conference on Nanotechnologies and Biomedical Engineering. Chișinău, 2013. p. 532-536.
7. CRUDU D., GREJLIERU A., RIRIB L., Grib GIRBU, L., SAMOHVALOVA E., CURUDIMOVA E, CRUDU O., ERLIH M., ZAVATINA, G., GUTAN L. Endocardita infectioasă cu debut insidios, diagnosticată postmortem. Caz clinic. Anale Științifice USMF ”N. Testemițanu”, 2013, Ediția a XIV-a. Volumul 3, pp 76-79
8. DANILOV, L. Etio - pathogenic aspects and complex conservative treatment of chronic tonsillitis in children. Teze la a 2-a conferință internațională a Nanotehnologiilor și Ingineriei Biomedicale, 18- 20 aprilie, 2013, Chișinău, 451- 454. ISBN 978- 9975-66-239-0.
9. LEȘCO, A., TARGON, R., POTLOG, F., DIMA, A., CRUȘCA, S., MOLDOVAN, I., CRAVCENCO, G., BECU, V. Chirurgia laparoscopică antireflux în tratamentul herniilor hiatale. În: „Medicina militară : experiență și performanță”. Studii științifico-practice ale medicilor SCMC. Chișinău, 2013, p. 186 -187.
10. MOSCOVICIUC, A.F; MARTÎNIUC, C.I; SIMIONICĂ, I.D; SCALEȚCHI, V; LUCHIAN, M; COLUN, T. I. Dizabilitatea îndelungată la pacienți cu astm bronic evoluție ușoară. Anale științifice Ediția a XIV-a: Probleme actuale în medicină internă, volumul 3. Chișinău, 2013, 407-412. ISSN 1857-1719. ISBN 978-9975-918-81-7.
11. PAVLIUC G., PISARENCO S. Danu M. Tactica de tratament a angiomatozei ficatului” Al III-lea Congres Național de Gastroenterologie și Hepatologie cu participarea internațională” Chișinău, Republica Moldova. pp. 139-141.
12. ȘCIUCA S., NEAMȚU L. Peculiarities of Mycoplasma pneumoniae infection in community-acquired pneumonia associated with wheezing in children. XIX session of the Balkan Medical days and the II Congress of emergency medicine of the Republic of Moldova. 2013, Chișinău, 83.
13. TARGON, R., LEȘCO, A., DIMA, A., POTLOG, F. Hernioplastia aloplastică preperitoneală Moran - varianta alternativă pentru cura chirurgicală a herniei inghinale. În: „Medicina militară : experiență și performanță”. Studii științifico-practice ale medicilor SCMC. Chișinău, 2013, p. 139 -150.
14. TARGON, R., LEȘCO, A., POTLOG, F. Hernioplastie laparoscopică preperitoneală prin abordul transabdominal în tratamentul herniilor inghinale. În: „Medicina militară : experiență și performanță”. Studii științifico-practice ale medicilor SCMC. Chișinău, 2013, 81 -100.

2014

1. BORTĂ, V., BORTĂ, E., PUȘCAS, N., BALAN, G., SADOVSCHI, R. The Development of the complex procedure and the micro-test system for isolation, indication and fast identification of *Bacillus Cereus* bacteria in various foods products. Stientific International Conferince on microbial Biotehnology (second edition) Editia II. Chișinău, Moldova, 9-10 october 2014. 20-25. ISBN 978-9975-4432-8-9.
2. BUJOR S. Incidența și importanța dischineziei duodenale în colelitiiza biliară la bărbați. În: *Arta Medica*, 2014, nr.1(52), p.68-71. ISSN: 1810- 1852.
3. CASIAN, D.; CULIUC, V.; GUTU, E.; BZOVÎI, F. Stripping-ul venei safene mari fără incizie distală: studiu retrospectiv observațional caz-control. *Moldovan Journal of Health Since*. 2014, nr.2, 7-17. ISSN 2345-1467.
4. CAZACOV V., HOTINEANU V., HOTINEANU A., DUMBRAVA V.-T., DARIU E., ȚIMBALĂ C. Opțiuni terapeutice în managementul ascit-peritonitei. Aspecte medico-chirurgicale. *Arta Medica*. 2014, nr.1 (52), 47- 52, ISSN: 1810-1852.
5. CUȘNIR, V., ANDRONIC, S., CUȘNIR VIT. Eficacitatea administrării de anti-VEGF (Bevacizumab) la pacienții cu degenerescență maculară legată de vârstă formă exudativă. *Arta Medica*. 2014, nr. 2 (53), p. 5-8. ISSN 1810-1852.
6. DANILOV, L.; GHINDA, S.; ABABII, I.; REVENCO, N.; CHIROȘCA, V. Caracteristica reactivității imune la diverse forme de amigdalită cronică asociată cu patologie reumatică. *Arta medica*. 2014, nr. 2 (15), 24-28. ISSN 1810-1852.
7. DIACOVA, S.; ABABII, I. Principiile managementului otitei medii exsudative la copiii cu patologia somatică. *Arta medica*. 2014, nr. 2 (15), 28-31. ISSN 1810-1852.
8. GONȚA, V.; MORNELO, E.; HAREA, D.; MAXIM, I.; ANESTIADI, Z. Importanța diagnosticului citologic preoperator în patologia nodulară glandei tiroide. *Arta Medica (Chisinau)* 2014, 2(53), 81-84. ISSN 1810-1852.
9. HOTINEANU V., FERDOHLEB A., COTONEȚ A. Diagnosticul și tratamentul contemporan al angiocolitei acute și sepsisului biliar. *Arta Medica*. 2014, nr.1 (52), 35-41, ISSN: 1810-1852.
10. HOTINEANU V., HOTINEANU A., CAZAC A., RUSU S., MORARU E., GRECU V. Evaluarea diagnosticului și tratamentul pacienților cu insulinom pancreatic. *Arta Medica*. 2014, nr.1 (52), 16-20, ISSN: 1810-1852.
11. HOTINEANU, V., CARAGAȚ, Z., ILIADI, A., BOGDAN, V., CAZAC, A. Sindromul de distrucție multiplă de organe în sepsis chirurgical. *Arta medica*. 2014, Nr.1 (52), 30-35, ISSN 1810-1852.
12. HOTINEANU, V., HOTINEANU, A., CAZAC, A., RUSU, S., MORARU, E., GRECU, V. Evaluarea diagnosticului și tratamentul pacienților cu insulinom pancreatic. *Arta medica*. 2014, Nr.1 (52), 16-20, ISSN 1810-1852.
13. HOTINEANU, V., FERDOHLEB, A., COTONEȚ, A. Diagnosticul și tratamentul contemporan al angiocolitei acute și sepsisului biliar. *Arta medica*. 2014, Nr.1 (52), 35-41, ISSN 1810-1852.
14. RUDIC, V., CUȘNIR, V., ANDRONIC, S., Eficiența tratamentului degenerescenței maculare legate de vârstă. În: *Materialele V International Conference „Actual problems in modern phycology”*. Chișinău, 2014, p. 79-81. ISBN 978-9975-71-577-5.

2015

1. ANDRONACHI, V., ZAPUHLÎH, G., BORODIN, S. Trappingul unui anevrism gigant de porțiune intracavernosă de arteră carotidă internă și revascularizarea cerebrală prin highflow bypass extra-intracranian (ec-m2). In *Lucrările Congresului al V-lea al Neurologilor din Republica Moldova, Simpozionul al XIV- lea al neurologilor și neurochirurgilor Chișinău - Iași consacrat Aniversării de 70 ani ai USMF” Nicolae Testemițanu”*.

2. BANOV, P.; CEBAN, E.; TĂNASE, A. Eficacitatea utilizării extractului din afine în prevenirea recurenței infecțiilor recidivante ale tractului urinar inferior la femei. *Arta Medica. Revistă medicală științifico-practică* Nr. 4 (57) 2015, pag. 72-74.
3. BORTĂ, V.; BORTĂ, E.; PUȘCAS, N.; BALAN, G.; SADOVSCHI, R. The Development of the complex procedure and the micro-test system for isolation, indication and fast identification of *Bacillus Cereus* bacteria in various foods products. *Scientific International Conference on microbial Biotehnology (second edition) Editia II. Chișinău, Moldova, 9-10 october 2014. 20-25. ISBN 978-9975-4432-8-9.*
4. BOUR, A., GUGAVA, V., TARGON, R. Clasificările moderne a bolii hemoroidale. În: *Info-med, revista științifico-practică. Chișinău, 2015 ,nr. 26, 36-43. ISSN 1810-3936.*
5. BRADU, A.; CEBAN, E.; GALESCU, A. ș.a. Analiza complicațiilor post ESWL în tratamentul litiazei renoureterale. *Arta Medica. Revistă medicală științifico-practică* Nr. 4 (57) 2015, pag. 22-25
6. CAZACOV V., HOTINEANU V., DUMBRAVA V.-T., HOTINEANU A., DARII E. Splenopatia portală: evaluare și reperi chirurgicale . *Arta Medica* Nr.2 (55), 2015, 3-8. ISSN:1810-1852.
7. COȘPORMAC, V., GAȚCAN, Ș., JOVMIR, I., COJOCARU, D. Asistența medicală acordată pacienților cu patologie extragenitală severă în secția RTIF. *Buletin de perinatologie. Materialele conferinței naționale "Patologia extragenitală asociată sarcinei, nașterii și lăuzei". 2015, 2(66),16-20. ISSN 1810-5289.*
8. DUMBRĂVEANU, I. Prevalența disfuncției erectile. *Arta Medica. Revistă medicală științifico-practică* Nr. 4 (57) 2015, pag. 108-112.
9. GALESCU, A.; CEBAN, E.; BANOV, P. ș.a. Parametrii imunității celulare la bolnavii cu litiază renală coraliformă. *Arta Medica. Revistă medicală științifico-practică* Nr. 4 (57) 2015, pag.18-20.
10. GHICAVÎI, V. Particularitățile tratamentului sclerozei de prostată. *Arta Medica. Revistă medicală științifico-practică* Nr. 4 (57) 2015, pag. 57-60.
11. GHICAVÎI, V. Adenomul de prostată concepții noi de diagnostic și tratament. *Info-med. Revistă științifico-practică. –sem 3 (25), 2014.- pag. 41-46.*
12. GHICAVÎI, V. Evaluarea comparativă a inciziei transuretrale în cadrul tratamentului endoscopic al sclerozei de prostată și hiperplaziei prostatice benigne: studiu retrospectiv, descriptiv, pe serie de cazuri. *Moldovan Journal of Health Sciences. Revista de Științe ale Sănătății din Moldova* vol. 3. Nr.1/2015, p. 19-25, ISSN 2345-1467.
13. PITERSCHI, A.; TĂNASE, A. Stricturne joncțiunii pielo-ureterale prin mecanism extrinsec. *Arta Medica. Revistă medicală științifico-practică* Nr. 4 (57) 2015, pag. 81-84.
14. PLEȘCA, E.; BOBU, V.; GUDUMAC, V. ș.a. Profilul biochimic al proceselor proteolitice din serul sanguin în adenomul prostatic și la nivelul lojei după adenomectomia transvezicală cu utilizarea drenului endouretral în loja prostatică. *Arta Medica. Revistă medicală științifico-practică* Nr. 4 (57) 2015, pag. 75-79. ISSN 1810-1852.
15. ȘTIRBU, D.; CALANCEA, V.; TĂNASE, A. Importanța suportului familial în eficiența tratamentului clinic a pacienților dializați. *Arta Medica. Revistă medicală științifico-practică* Nr. 4 (57) 2015, pag. 122-125.
16. SUMAN, S. FRUNTAȘU, N. SUMAN, A. Proprietățile biomecanice ale pereților duodenului la om. *Conferința științifică internațională dedicată celor 70 de ani de la fondarea Universității de Stat de Medicină și Farmacie „Nicolae Testemițanu”. Probleme actuale ale morfologiei. Chișinău, 15-16 octombrie. 2015, 119-126. ISBN 978-9975-57-194-4.*
17. SUMAN, S. GUZUN, G. TURCHIN, R. SUMAN, A. TOPOR, B. Pneumomediastinul postraumatic. *Probleme actuale ale morfologiei. Conferința științifică internațională dedicată celor 70 de ani de la fondarea Universității de Stat de Medicină și Farmacie „Nicolae Testemițanu”. Chișinău, 15-16 octombrie . 2015, 105-112. ISBN 978-9975-57-194-4.*
18. SUMAN, S. GUZUN, GH. TURCHIN, R. SUMAN, A. GAGAUZ, I. GAFTON, V. Conformații spațiale ale bursei omentale. *Conferința științifică internațională dedicată celor 70*

de ani de la fondarea Universității de Stat de Medicină și Farmacie „Nicolae Testemițanu”. Probleme actuale ale morfologiei. Chișinău, 15-16 octombrie. 2015, 112-119. ISBN 978-9975-57-194-4.

19. TĂNASE, A.; CEBAN, E.; BANOV, P. ș.a. Rezultatele studiului multicentric a patologiei prostatei în unele localități ale Republicii Moldova. Arta Medica. Revistă medicală științifico-practică Nr. 4 (57) 2015, pag. 5-10.

20. TĂNASE, D.; GHICAVÎI, V.; CEBAN, E.; VLADANOV, I.; PETERSCHI, A.; GALESCU, A.; TĂNASE, A. Ureterolitomia și pielolitomia laparoscopică transabdominală. Prima experiență. Arta Medica. Revistă medicală științifico-practică Nr. 4 (57) 2015, pag. 46-47.

21. TĂNASE, D.; MUSTEA, A.; VLADANOV, I. Evoluția și managementul cancerului sistemului urogenital în R.M. (sinteza datelor statistice). Arta Medica. Revistă medicală științifico-practică Nr. 4 (57) 2015, pag.85-90.

III.9. LISTA ARTICOLELOR ȘTIINȚIFICE APĂRUTE ÎN ENCICLOPEDI

III.10. LISTA PUBLICAȚILOR ELECTRONICE (SE INDICĂ ORGANIZAȚIA EDITOR, ADRESA ELECTRONICĂ)

În străinătate

2012

1. GURGHİȘ, R.; ROJNOVEANU, Gh.; GHIDIRIM, Gh.; GAFTON, V.; VOZIAN, M.; JILIN, V.; CIOBANU, N. Considerații asupra tratamentului non-operator în traumatismele închise ale splinei. Jurnalul de Chirurgie (Iasi), 2012, 8(2), 154-164. ISSN 1584 – 9341 (Index Copernicus 2010:4.41). <http://www.jurnaluldechirurgie.ro/jurnal/docs/jurnal212/art%206%202012%20nr%202.pdf>
2. HOTINEANU V., MORARU V., BUJOR P., BUJOR S. Cholelithiasis - Epidemiology, Risk Factors and Etiopathogenic Aspects: Up-to-Date. Jurnal de Chirurgie. Iași, România, 2014, Vol. X,nr.2, ISSN: 1584- 9341.
3. Mishin, I.; Ghidirim, Gh.; Zastavniysky, Gh.; Vozian, M. Posttraumatic left-sided portal hypertension manifested with bleeding fundal varices. Jurnalul de Chirurgie (Iasi), 2012, 8(1), 81-84. ISSN 1584 – 9341 (Index Copernicus 2010:4.41). <http://www.jurnaluldechirurgie.ro/jurnal/docs/jurnal112/art 014 2012 nr 1.pdf>

2013

1. CIUBOTARU, A; CEBOTARI, S; TUDORACHE, I; BECKMANN, E; HILFIKER, A; HAVERICH A. "Biological heart valves." *Biomedical Engineering / Biomedizinische Technik (Berl)*. 2013 Oct; 58(5):389-97. doi: 10.1515/bmt-2012-0148. <http://www.ncbi.nlm.nih.gov/pubmed/24101369>

2015

1. DUMBRAVEANU I. The correlation between 25-OH-vitamin D and erectile dysfunction (ED). The Journal of Sexual Medicine Special Issue: Proceedings of the 17th Annual Congress of the European Society for Sexual Medicine. Copenhagen, Denmark 5-7 ianuarie 2015. http://onlinelibrary.wiley.com/doi/10.1111/jsm.12872_2/abstract
2. HOTINEANU A., HOTINEANU V., TARAN N., BURGOCI S., IVANCOV G., PELTEC A. Managmentul în transplantul hepatic: criteriile de selecții și obiective. Материалы III Международной научно-практической интернет-конференции 2015, 37-42. УДК001.891(100)<20>ББК72.4А43(<http://www.iscience.in.ua/arkhyv/25-26-iulia.2015/>).
3. HOTINEANU, A., HOTINEANU, V., IVANCOV, G., BURGOCI, S. Liver Transplantation in Republic of Moldova. First Experience. 11th International Congress of the E-AHPBA, MANCHESTER, UK. APRIL 21-24, 2015. <http://eposteronline.com/eahpba2015/node/416>
4. PADUCA, A., ZIUZIUCHIN, V., BENDELIC, E. Secondary exotropia in adults: causes and treatment. (poster electronic). Congress of the European Society of Ophthalmology (SOE). 6-9 june 2015 – Vienna, Austria. Abstract E-book. EP-PED-0660, p. 184. <http://www.abstractserver.com/soe2015/ebook/index.html#/184> // <http://bjo.bmj.com/content/early/2014/12/30/bjophthalmol-2014-305824.abstract>
5. PĂLĂRIE, N., PASENCO, T. Neuropeptides as neuroprotective agents in primary open-angle glaucoma. Congress of the European Society of Ophthalmology (SOE). 6-9 june 2015 – Vienna, Austria. Abstract E-book. EP-GLA-0422, p.122. <http://www.abstractserver.com/soe2015/ebook/index.html#/122>
6. UNGUREANU, S.; LEPADATU, C.; ȘIPITCO, N.; VIDIBORSCHII, V. Electrical stimulation of the lower esophageal sphincter in patients with gastroesophageal reflux disease. VII Latvian Gastroenterology Congress with International participation“ Gastroenterology in

the world and Latvia: Science for practice”5 December 2015, Rīga, Latvia.
<http://www.gastroenterologs.lv/en/vii-lgc/abstract-book.html>

7. ХОТИНЯНУ В., ТИМИШ Т., ЦУРКАН В. Aspecte de diagnostic și tratament a bolii Crohn. iScience. Материалы III Международной научно-практической интернет-конференции 2015, 37-42. УДК001.891(100)<20>ББК72.4А43.
(<http://www.iscience.in.ua/arkhyv/25-26-iulia>).

În țară

2014

1. BANOV P. Rata schimbărilor metabolice la pacienții cu nefrolitiază recidivantă. Conferința științifică anuală a colaboratorilor și studenților a IP USMF ”Nicolae Testemițanu”. Culegere de rezumate științifice. Chișinău, 2014 p.132. http://usmf.md/wp-content/uploads/2014/10/REZUMATE-TOAMNA_TIPAR.pdf

2015

1. BANOV P. Componenta chimică a calculilor renali la pacienți cu nefrolitiază recidivantă. Culegere de rezumate științifice ale studenților, rezidenților și tinerilor cercetători. IP USMF ”Nicolae Testemițanu”, Chișinău 2015, p. 157. http://usmf.md/wp-content/uploads/2015/10/NEW_REZUMATE_STIINTIFICE.pdf

2. BANOV P. Rolul stresului oxidativ și sistemului antioxidant în predicția recurenței la pacienți cu urolitiază. Culegere de rezumate științifice ale studenților, rezidenților și tinerilor cercetători. IP USMF ”Nicolae Testemițanu”, Chișinău 2015, p. 158. http://usmf.md/wp-content/uploads/2015/10/NEW_REZUMATE_STIINTIFICE.pdf

3. GHIDIRIM, GH. Corpul profesional USMF „Nicolae Testemițanu” al Colegiului Medicilor din Republica Moldova. <http://usmf.md/news/corpul-profesional-usmf-nicolae-testemitanu-al-colegiului-medicilor-din-republica-moldova/>

4. MISIN, I., GHIDIRIM, G., ZASTAVNITCHI, G., VOZIAN, M. Pseudomyxoma peritonei of appendiceal origin – an unusual cause of abdominal compartment syndrome: case report
http://jurnaluldechirurgie.ro/jurnal/index.php?option=com_content&task=view&id=440&Itemid=0

III.11. LISTA COMUNICĂRILOR PREZENTATE LA MANIFESTĂRI ȘTIINȚIFICE, PUBLICATE CA REZUMAT (1-3 PAGINI)

În străinătate 2011

1. ABABII, I., DIACOVA, S. Влияние аденомотомии на состояние среднего уха у детей с хроническим экссудативным и рецидивирующим средним отитом. Журнал ушных, носовых и горловых хвороб. 2011, 2- 3. ISSN 0044- 4650.
2. ABABII, I., DIACOVA, S., GAVRILUȚA, V., PARII, S., GRECOVA, A. К вопросу о факторах риска среднего отита у детей первого года жизни. Журнал ушных, носовых и горловых хвороб. 2011, 2- 3. ISSN 0044- 4650.
3. ABABII, I., MANIUC, M., ABABII, P., DANILOV, L., DIACOVA, S., GAVRILUȚA, V. Наш опыт функциональной эндоскопической хирургии околоносовых пазух у детей. Журнал ушных, носовых и горловых хвороб. 2011, 3- 4. ISSN 0044- 4650.
4. ANTOHI, A., ANTOHI, I., VETRICEAN, S., BAJUREANU, A., CERNOLEV, E. – Intracranial otogenous complications about data of our clinic. 1st Congress of CE – ORL – HNS. 62 Congreso Nacional de la SEORL – PCF. July 2 – 6 , 2011, Barcelona – Spain. p 64
5. ANTOHI, A., VETRICEAN, S., CERNOLEV, E., BAJUREANU, A. Tympanosclerosis as a result of the chronic purulent inflammation of the middle ear. 5th Baltic Otorhinolaryngology Congress 16.09.2011 - 18.09.2011 Latvia, Riga. p.54
6. ANTOHI, A., VETRICEAN, S., CERNOLEV, E., BAJUREANU, Our experience in treatment of posttraumatic perforation of the tympanic membrane. 5th Baltic Otorhinolaryngology Congress 16.09.2011 - 18.09.2011 Latvia, Riga. p.94
7. CATANOI, N.; CATANOI, S. Population morbidity in Republic of Moldova from cerebrovascular disease and arterial hypertension. Archives of the Balcan Medical union, 2011; vol. 43 (6), p 67. ISSN 0582 – 3250.
8. CAZAC A., HOTINEANU V., HOTINEANU A. Atitudinea chirurgicală în pancreatita cronică și complicațiile ei. Arta Medica, ediție specială. Materialele congresului al XI-lea al Asociației Chirurgilor „N. Anestiadi” și a XXXIII Reuniune a Chirurgilor din Moldova „Iacomi-Răzeșu”. Nr.3(46). 2011. 82-83. ISSN: 1810-1852.
9. CAZAC, A., HOTINEANU, V., HOTINEANU, A. Icterul mecanic în pancreatita cronică. Arta Medica, ediție specială Materialele congresului al XI-lea al Asociației Chirurgilor „N. Anestiadi” și a XXXIII Reuniune a Chirurgilor din Moldova „Iacomi-Răzeșu”. Nr.3(46). 2011. 82. ISSN: 1810-1852.
10. CAZACOV, V., HOTINEANU, V., GHIDIRIM, GH., GUDUMAC, E., MALOMAN, E., GLADUN N., GUȚU E. Rezultatele și discuții privind optimizarea tratamentului urgențelor chirurgicale abdominale în RM. Arta Medica, ediție specială. Materialele congresului al XI-lea al Asociației Chirurgilor „N. Anestiadi” și a XXXIII Reuniune a Chirurgilor din Moldova „Iacomi-Răzeșu”. Nr.3(46). 2011. 156-157. ISSN: 1810-1852.
11. CEBAN E., V.GHICAVII, A.TANASE ș.a. New direction in the Treatment of Benign Prostate Hiperplasia using Adenoprosin: Biologically active entomological medicine. 31 st Congress of the Societe Internationale D Urologie, Berlin, Germany, October 16-20, 2011. Urology, volum78, supplement 3A, September 2011, p.S96.
12. CEBAN, E. New urological polyfunctional remedy. Salonul internațional de invenții, cercetare Științifică și Tehnologii Noi INVENTICA 2011, 58 octombrie, București, România, Romexpo, p.46.
13. CEBAN, E.; RUDIC, V. BioR-New polifunctional remedies for complex treatment of benign prostatic hiperplazia. The XV-nd International Salon of Research, innovation and technological Transfer “Inventica 2011”, Iasi- Romania, june 8th-10 th, 20011, p.840-841.
14. CONȚU, G. Body contouring surgery after massive weight loss. National Conference of Aesthetic Surgery. 2011, Abstract Book, 12.

15. CULIUC, V.; CASIAN, D.; GUTSU, E. Transcatheter foam sclerotherapy for incompetent below-knee saphenous vein remnant in patients with unhealed or recurrent venous leg ulcer. Abstracts of the 9th national congress of angiology and vascular surgery with international participation. 2011, Cluj-Napoca (Romania), p.53.
16. CULIUC, V.; GUTSU, E.; CASIAN, D. Technical Success Rates of Subfascial Endoscopic Surgery, Foam Sclerotherapy and Endovenous Laser for Occlusion of Calf Perforating Veins. Multidisciplinary European Endovascular Therapy (MEET) – 2011 Congress. Abstracts book. Rome, Italy. 2011, p.174.
17. DONOS, A.; DANILOV, L. Factorii de risc în infecția recidivantă ORL cu impact asupra patologiei copilului mic. Congresul internațional anual al Institutului de cercetări „Academicianul I. Hăulică”. 2011, 4-6 noiembrie, România, Iași. 39.
18. GAVRILUȚA, V., ABABII, I., MANIUC, M., DIACOVA, S., DANILOV, L., CUJBA, C. Прогнозирование перехода рецидивирующего максилло-этмоидита в хроническую форму. Журнал ушных, носовых и горловых хвороб. 2011, 251- 252. ISSN 0044- 4650.
19. GHERMAN, O. Using the prehospital index for stratification of patients with acute coronary syndrom ST segment elevation. Archives of the Balcan Medical union, 2011; vol. 43 (6), p 70. ISSN 0582 – 3250.
20. GHIDIRIM, Gh., MIȘIN, I., GHIDIRIM, N., ZASTAVNIȚCHI, Gh. Anastomoza latero-laterală și colostomie în tratamentul ocluziei neoplazice de colon stâng. Chirurgia (Bucur.), România. 2011, 106 (Supl.1), 82 (T1-P-15). ISSN 1221-9118. (IF: 0.56).
21. GHIDIRIM, Gh., MIȘIN, I., ISTRATE, V., BODRUG, N., CUCUTA, B. Mucozectomia endoscopică în tratamentul precursorilor canceroși și cancerului precoce de colon și rectum. Chirurgia (Bucur.), România. 2011, 106 (Supl.1), 26-27 (TC-CO-23). ISSN 1221-9118. (IF: 0.56).
22. GHIDIRIM, Gh., ROJNOVEANU, Gh., GURGHİȘ, R., TUCEAC, C., CURAJOS, L., JILIN, V. CT conclusions in nonoperativ management of the spleen. Chirurgia (Bucur.), România. 2011, 106(Supl.1), 258-259. ISSN 1221-9118. (IF: 0.56).
23. GHIDIRIM, Gh., STRELTOV, L.; ROJNOVEANU, G.; GAIDAU, R; TSINTSARI S. The actual concepts in diagnosis and treatment of the acute biliary pancreatitis. Eur J Trauma Emerg Surg. 2011, vol.37(Suppl.1), 154. ISI Impact Factor 2010: 0.257
24. GHIDIRIM, Gh.; GHIDIRIM, N.; MIȘIN, I.; ZASTAVNIȚCHI, Gh. Lavajul intraoperator în tratamentul ocluziei neoplazice de colon pe stânga - mit sau necesitatea. Chirurgia (Bucur.), România. 2011, 106 (Supl.1), 83 (T1-P-16). ISSN 1221-9118. (IF: 0.56).
25. GHIDIRIM, Gh.; MIȘIN, I.; BUNIC, Gh.; DOLGHII, A.; ZASTAVNIȚCHI, Gh. Stentul metalic auto-expandibil în tratamentul hemoragiei variceale: studiu pilot. Chirurgia (Bucur.), România. 2011, 106(Supl.1), 136-137 (T2-P-02). ISSN 1221-9118. (IF: 0.56).
26. GHIDIRIM, Gh.; MIȘIN, I.; CRACIUN, I. Opțiune chirurgicală în tratamentul ischemiei mezenteriale acute. Chirurgia (Bucur.), România. 2011, 106(Supl.1), 260-261 (T3-P-41). ISSN 1221-9118. (IF: 0.56)
27. GHIDIRIM, Gh.; MIȘIN, I.; VOZIAN, M.; ZASTAVNIȚCHI, Gh. Evaluarea scorurilor în apendicita acută Alvarado vs Ohman vs Lintula. Chirurgia (Bucur.), România. 2011, 106(Supl.1), 259-260. (T3-P-41). ISSN 1221-9118. (IF: 0.56).
28. GUȚU, E.; CASIAN, D.; ZAPOROJAN, A.; CULIUC, V.; SOCHIRCĂ, M. Compartimentalizarea extraluminală profilactică a venei cave inferioare în porțiunea infrarenală. Al XI-lea congres român de flebologie și conferința română de chirurgie ambulatorie, cu participare internațională. Volum de rezumate. Revista română de flebologie. 2011, an VII, vol. VII, nr.1-2, p.61-62.
29. GUȚU, E.; CULIUC, V.; CASIAN, D.; SOCHIRCĂ, M. Transferul valvular safenopopliteal în corecția refluxului venos profund posttrombotic. Al XI-lea congres român de flebologie și conferința română de chirurgie ambulatorie, cu participare internațională. Volum de rezumate. Revista română de flebologie. 2011, an VII, vol. VII, nr.1-2, p.63-64.

30. GUȚU, E.; CULIUC, V.; CASIAN, D.; ZAPOROJAN, A. Corelații interfactoriale în evoluția sindromului posttrombotic. Al XI-lea congres român de flebologie și conferința română de chirurgie ambulatorie, cu participare internațională. Volum de rezumate. Revista română de flebologie. 2011, an VII, vol. VII, nr.1-2, p.62-63.
31. HOTINEANU V., BENDELIC V., TIMIȘ T., PALII L. Tratatamentul chirurgical la pacienții cu dolicosigme în colostaza cronică decompensată. În: Conferința Națională de chirurgie. Sibiu, România, 2011, p. 28.
32. HOTINEANU V., TIMIȘ T., BENDELIC V., PALII L. Tratatamentul medico-chirurgical. În: Conferința Națională de chirurgie. Sibiu, România, 2011, p. 29.
33. RABOVILA, A. Assesment of chest pain in the emergency department. Archives of the Balcan Medical union, 2011; vol. 43 (6), p 68. ISSN 0582 – 3250.
34. SANDUL, A., BURACOVSCI, N., VOROTILA, C. The Surgical Treatment of Otosclerosis at the ENT Department of the Republican General Hospital, Chisinau. Revista ORL.ro Nr.11, 2011 pag. 12, ISSN 2067-6530.
35. SANDUL, A., BURACOVSCI, N., VOROTILA, C. The Treatment of Epistaxis in the ENT Department of the Republican General Hospital, Chisinau. Revista ORL.ro Nr. 10, 2011, pag.12, ISSN 2067-6530.
36. ȘCIUCA, S.; SEVCENCO, S. The role of reaginic mechanisms in humoral antiinfectious response in children with bronchial asthma. Torax 2011, 112.
37. ȘCIUCA, S.; NEAMȚU, L. Radiographic features in pediatric Mycoplasma community – acquired pneumonia. Torax 2011, 114.
38. ȘCIUCA, S.; TURCU, O. Correction of low bone mass density in patients with cystic fibrosis. In: Journal of Cystic Fibrosis Supplement 33 European Cystic Fibrosis Conference. Hamburg, Germany, 2011, vol.10, Suppl.2, 78.
39. SCURTOV, N. Prehospital management of severe head injury. Archives of the Balcan Medical union, 2011; vol. 43 (6), p 69. ISSN 0582 – 3250.
40. TSINTSARI, S.; ROJNOVEANU, G.; GHIDIRIM, Gh.; GURGHIS, R., GAFTON, V., SPATARU, V.; BUNESCU, V. “Awake” laparoscopy—screening method in asymptomatic patients with penetrating abdominal trauma? Eur J Trauma Emerg Surg. 2011, vol.37 (Suppl.1), 186-187. ISI Impact Factor 2010: 0.257
41. VETRICEAN, S., ANTOHI, A., CERNOLEV E., BAJUREANU, A. Tympanosclerosis as a result of cronical otitis media. 1st Congress of CE – ORL – HNS. 62, July 2 – 6 , 2011, Barcelona – Spain. p.206
42. VETRICEAN, S., ANTOHI, A., CERNOLEV, E., BAJUREANU, A. The causes of appearance of the “operated ear’s disease”. 1st Congress of CE – ORL – HNS. 62 Congreso Nacional de la SEORL – PCF. July 2 – 6 , 2011, Barcelona – Spain. p.203
43. VETRICEAN, S., ANTOHI, A., CERNOLEV, E., BAJUREANU, A. “Operated ear’s disease”-what are the causes of appearance. 5th Baltic Otorhinolaryngology Congress 16.09.2011 - 18.09.2011 Latvia, Riga p.95.
44. ZAPOROJAN, A.; GUTSU, E.; CASIAN, D.; CULIUC, V.; DONTSU, I. Inadequate initial operations as a cause for recurrent varicose veins. Abstracts of the 9th national congress of angiology and vascular surgery with international participation. 2011, Cluj-Napoca (Romania), p.56-57.
45. ZAPOROJAN, A.; GUTSU, E.; CULIUC, V.; GUZUN, V. Two years outcomes of baloon embolectomy for recurrent multilevel arterial thrombembolism of the extremities. Abstracts of the 9th national congress of angiology and vascular surgery with international participation. 2011, Cluj-Napoca (Romania), p.73-74.
46. ZAPUHLÎH, G. Surgical treatment of pituitary macroadinomas by transnazal and supraorbital approaches. În 7 BLACK SEA Neurosurgical Congress. Abstract book. Sofia, Bulgaria, 2011. p.48-49.

47. ZAPUHLÎN, G., ANDRONACHI, V. Supraorbital key-hole approach for sacular aneurysms of anterior cerebral circulation. In 7 BLACK SEA Neurosurgical Congress. Abstract book. Sofia, Bulgaria, 2011. p33.
48. ZAPUHLÎN, G., BORODIN, S. Microsurgery of the entrapment nerve syndromes. In 7 BLACK SEA Neurosurgical Congress. Abstract book. Sofia, Bulgaria, 2011. p60
49. АБАБИЙ, И.; ДЪЯКОВА, С.; ДАНИЛОВ, Л.; КЯБУРУ, А.; КИРТОКА, Д.; ЖЕНЕД, Р. Клинико- морфологическая характеристика среднего отита у детей. Журнал вушних, носових і горлових хвороб. 2011, 3- с , 3- 4. ISSN 0044 - 4650.
50. АБАБИЙ, И. ; ДЪЯКОВА, С.; КЯБУРУ, А.; ПАРИЙ, С.; ГРЕКОВА, А. Средний отит у детей первого года жизни с гастроэзофагальным рефлексом. Журнал вушнихб носовых и горлових хворобю. 2011, 5- с, 3-4. ISSN 0044-4650.
51. АБАБИЙ, И.; ДЪЯКОВА, С. Влияние аденоидии на состояние среднего уха у детей с хроническим экссудативным и рецидивирующем средним отитом. Журнал вушних, носових і горлових хвороб. 2011, 5- с, 2- 3. ISSN 0044 - 4650.
52. АБАБИЙ, И.; ДЪЯКОВА, С.; ГАВРИЛУЦА, В.; ПАРИЙ, С.; ГРЕКОВА, А. К вопросу о факторах риска среднего отита у детей первого года жизни. Журнал вушних, носових і горлових хвороб. 2011, 3- с, 2- 3. ISSN 0044- 4650.
53. АБАБИЙ, И.; МАНЮК, М.; АБАБИЙ, П.; ДАНИЛОВ, Л.; ДЪЯКОВА, С.; ГАВРИЛУЦА, В. Наш опыт функциональной эндоскопической хирургии околоносовых пазух у детей. Журнал вушних, носових і горлових хвороб. 2011, 3- с, 4. ISSN 0044-4650.
54. АБАБИЙ, И.; ОСМАН, В.; КАБАК, В.; КИРТОКА, Д. Морфология рубцовых изменений слизистой голосовых связок после оперативных вмешательств с использованием микрохирургии и ЛАЗЕР- СО2 (модель на собаках). Журнал вушних, носових і горлових хвороб. 2011, 3- с, 5. ISSN 0044- 4650.
55. АБАБИЙ, И.; ПАРИЙ, С.; КЯБУРУ, А.; МАНЮК, М.; ДЪЯКОВА, С.; КАПАТИЧ, В. Особенности диагностики и слуховой реабилитации детей с нейросенсорной тугоухостью. Журнал вушних, носових і горлових хвороб. 2011, 3- с, 250. ISSN 0044-4650.
56. АБАБИЙ, И.И., ДИАКОВА, С., КЯБУРУ, А., ПАРИЙ, С., ГРЕКОВА, А. Средний отит у детей первого года жизни с гастроэзофагальным рефлексом. Журнал вушних носовых и горлових хворобю. 2011, 3-4. ISSN 0044- 4650
57. АНДОН Л. Г., ЛИПОВАН В. Г., БУЖОР П. В., АНДОН Э. Л., БУЖОР С. П. Некоторые особенности диагностики и лечения изолированных закрытых повреждений груди и органов грудной полости. XI съезд хирургов России, г. Волгоград 25.-05 -27.05 2011.
58. БЕЛЕВ, Н; ТРИПАК, И; ХАЛИПЛИ, С И ДР. Семейный колоректальный рак и первично-множественные злокачественные новообразования. Материалы конференции посвященной памяти профессора В.И. Кныша «Современные принципы диагностики и лечения колоректального рака». Россия, г. Москва, 26-27 мая 2011г. стр. 16-17.
59. БЕРНАЗ, Э.; БАЛИКА, И.; КОНЦУ, О; КИРИАК, С; БЕРНАЗ, И. Хирургическое лечение гнойно-некротических поражений диабетической стопы. Материалы 1 Международного конгресса. Москва 2012, с.41-42.
60. ГАВРИЛУЦА, В.; АБАБИЙ, И.; МАНЮК, М.; ДЪЯКОВА, С.; ДАНИЛОВ, Л.; КУЖБА, К. Прогнозирование перехода рецидивирующего максилло-этмоидита в хроническую форму. Журнал вушних, носовых и горлових хвороб. 2011, 3-с , 251- 252. ISSN 0044 - 4650.
61. ГАГАУЗ, А., ТАНУРКОВА, М. Первый опыт применения плазменного коагулятора для тонзилэктомии и увуло палато пластики. Журнал вушнихб носовых и горлових хворобю 2011, 50-51. ISSN 0044- 4650.
62. ДУМБРЭВЯНУ И., ГЕНЧУ ВИКТОРИЯ, ГУЦУЛЯК Р., БАЛУЦЕЛ Б. Опыт лечения эректильной дисфункции у больных с сахарным диабетом 2-го типа. VII

- Российский конгресс „Мужское здоровье” с международным участием. Сборник научных трудов. 26-28 апреля 2011. Ростов-на-Дону, с. 198-199.
63. ДЬЯКОВА, С. Влияние аденомотомии на состояние среднего уха у детей с хроническими экссудативными рецидивирующим средним отитом. Журнал вушных носовых и горловых хворобю. 2011, 5- с, 2-3. ISSN 0044- 4650.
64. КАЗУБСКАЯ, Т; КОРЧАГИНА, Е; БЕЛЕВ, Н. Генетические аспекты первично-множественных злокачественных опухолей. Материалы научной конференции «Актуальные проблемы генетики». Россия, г. Москва. Журнал Медицинская генетика, 2011, №10, стр. 9-10.
65. КЯБУРУ, А., АБАБИЙ, И.И., ДИАКОВА, С., ДАНИЛОВ, Л. Клинико-морфологическая характеристика среднего отита у детей. Журнал вушных, носовых и горловых хвороб. 2011, 3-4 ISSN 0044- 4650.
66. МАНЮК, М.К., АБАБИЙ, П.И., ДАНИЛОВ, Л.А. Иммуногистохимические аспекты у детей с рецидивирующими и хроническими риносинуситами. Журнал вушных, носовых і горлових хвороб. Украина, Киев, 2011, 148 -149. ISSN 0044-4650.
67. ПАВЛЮК Г., АНДОН Л., ДАНУ М., ЧЕРЕШ В. Остаточная фиброзная полость как причина реконструктивных операций после эхинококэктомии печени. Актуальные проблемы хирургической гепатологии. Международный съезд хирургов-гепатологов России и стран СНГ. Москва, 14 -16 сентября 2011, с. 59-60.
68. САНДУЛ, А., БУРАКОВСКИЙ, Н., ГАГАУЗ, А., КИРТОАКЭ, Б., ХОДОНОАГЭ, Т. Послеоперационное ведение больных с ринофимой. Журнал вушных, носових і горлових хвороб. 2011, 198-199. ISSN 0044- 4650.
69. ХОТИНЯНУ В., ПАЛИЙ Л., БАРБАКАР Н., ТИМИШ Т., БЕНДЕЛИК В. Генетическая диагностика семейного аденоматозного полипоза. Материалы 2 съезда колопроктологов Стан СНГ, 3 Съезд колопроктологов Украины, Одесса 18-20 мая, 2011, стр.543-544.
70. ХОТИНЯНУ В., ТИМИШ Т., БЕНДЕЛИК В., ПАЛИЙ Л. Результаты консервативного и хирургического лечения неспецифического язвенного колита. Материалы 2 съезда колопроктологов Стан СНГ, 3 Съезд колопроктологов Украины, Одесса 18-20 мая, 2011, стр. 50-51.
71. ХОТИНЯНУ В., ТИМИШ Т., БЕНДЕЛИК В., ПАЛИЙ Л., ФЕРДОХЛЕБ А. Хирургическая реабилитация колостомированных больных. Материалы 2 съезда колопроктологов Стан СНГ, 3 Съезд колопроктологов Украины, Одесса 18-20 мая, 2011, стр. 299-300.
72. ХОТИНЯНУ, В., ПАЛИЙ, Л., БАРБАКАР, Н., ТИМИШ, Т., БЕНДЕЛИК, В. Генетическая диагностика семейного аденоматозного полипоза. Материалы 2 съезда колопроктологов Стан СНГ, 3 Съезд колопроктологов Украины, Одесса. 2011.543-544.
73. ХОТИНЯНУ, В., ТИМИШ, Т., БЕНДЕЛИК, В., ПАЛИЙ, Л. Результаты консервативного и хирургического лечения неспецифического язвенного колита. Материалы 2 съезда колопроктологов Стан СНГ, 3 Съезд колопроктологов Украины, Одесса. 2011. 50-51.
74. ХОТИНЯНУ, В., ТИМИШ, Т., БЕНДЕЛИК, В., ПАЛИЙ, Л., ФЕРДОХЛЕБ, А. Хирургическая реабилитация колостомированных больных. Материалы 2 съезда колопроктологов Стан СНГ, 3 Съезд колопроктологов Украины, Одесса. 2011. 299-300.
75. ЩУКА, С.; ПОССЕЛТ, Х.; ТУРКУ, О.; ЖИВАЛКОВСКАЯ, А. Эндокринная панкреатическая недостаточность у пациентов с муковисцидозом. X Национ. конгресс «Муковисцидоз у детей и взрослых», Ярославль, Россия, 2011, 90.
76. ЩУКА, С.; ТУРКУ, О.; Роль лучевых методов исследования в диагностике поражений поджелудочной железы у больных с муковисцидозом. X- й Национ. конгресс Муковисцидоз у детей и взрослых», Ярославль, Россия, 2011, 91.
77. ЩУКА, С.; ТУРКУ, О.; Физическое развитие детей с муковисцидозом. X- й Национ. конгресс «Муковисцидоз у детей и взрослых», Ярославль, Россия, 2011, 92.

2012

1. ANGHELICI Gh., BUJOR P., PAVLIUC G., PISARENCO S. Colectistita acută calculoasă la pacienții vârstnici. În Rezumatele Congresului Național de Chirurgie, revista Chirurgia, Timișoara, România, ediție specială, supliment I, vol. 107, 2012, p. 86.
2. ANGHELICI Gh., BUJOR P., STRAJESCU Gh., CRUDU O., CEAUȘ V., PISARENCO S. ș.a. Colectistita acută calculoasă la pacienții vârstnici. Chirurgia (Bucur), 2012, 107(1), S.86. ISSN 1221-9118.
3. ANGHELICI Gh., CRUDU O., MORARU V., PANTELEICIUC D., PISARENCO S. Sancțiunea chirurgicală în perforațiile colonului. Chirurgia (Bucur), 2012, 107(1), S.170. ISSN 1221-9118.
4. ANGHELICI Gh., MORARU V., CRUDU O. PISARENCO S., DANU M. Rezultatele splenectomiei cu deconectare azygo-portală în tratamentul cirozei hepatice. Chirurgia (Bucur), 2012, 107(1), S.290. ISSN 1221-9118.
5. ANGHELICI Gh., MORARU V., CRUDU O., PISARENCO S., SAMOHVALOV S. Sindromul insuficienței intestinale: profilul citokinic. Chirurgia (Bucur), 2012, 107(1), S.432. ISSN 1221-9118.
6. ANGHELICI Gh., MORARU V., CRUDU O., SAMOHVALOV S. Corelațiile intoxicației endogene cu gravitatea sindromului insuficienței intestinale. Chirurgia (Bucur), 2012, 107(1), S.413. ISSN 1221-9118.
7. ANGHELICI Gh., MORARU V., PISARENCO S., PANICI I. Результаты эндоскопической фибрин-клеевой окклюзии варикозно-расширенных вен пищевода и желудка у больных с циррозом печени. I-ый Российский конгресс с международным участием “Неотложная эндоскопия”, Материалы конгресса Т 228.: НИИ Скорой помощи им. Н.В. Склифосовского ДЗМ, Москва, 2012, с.5.
8. ANGHELICI Gh., PISARENCO S., ISTRATE V., SAPIRO L., PANICI I. Редкая причина дуоденального кровотечения – язва Дъелафуа. I-ый Российский конгресс с международным участием “Неотложная эндоскопия”, Материалы конгресса Т 228.: НИИ Скорой помощи им. Н.В. Склифосовского ДЗМ, Москва, 2012, с.5-6.
9. BÎNZARI, A.; CULIUC, V. Profuse haemorrhage from inguinal sinus track – life-threatening complication in “groin injecting” drug users. 4-th International Medical Congress for Students and Young Doctors “MedEspera”. Abstract book. Chisinau. 2012, p.174-175.
10. CAPROȘ, N., PULBERE, O., TAGADIUC, A., UNGUREAN, V., STUPAC, I., OLARU, A. Studiu retrospectiv asupra tratamentului chirurgical al difromităților vertebrale operate prin rahisinteză posterioară segmentară. Revista de Ortopedie și Traumatologie. România, 2012, vol. 22, nr. 1, p. 36-37.
11. CASIAN, D. Treatment of varicose veins: patient vs physician decision making. 5-й Санкт-Петербургский венозный форум. Сборник тезисов. Санкт-Петербург, Россия. 2012, стр. 104
12. CEBAN E., BANOV P., CHICAVII V. et al. Role of BioR as Adjunctive Therapy Following Nefrolithotomy. In: 32nd Congress of the Societe Internationale D Urologie, Fukuoka, Japan, September 30- October 4, 2012 Urology, volum 80, supplement 3A, September 09, 2012, p.8. Moderated poster sessions. Impact factor 2.42.
13. CEBAN, E.; GALESCU, A.; BANOV P.; TĂNASE, D.; GHICAVÎI, V.; OPREA, A. The role of contemporan lithotripters in the treatment of reno-urethral stones y. African Jurnal of UROLOGY, Expert in Stone Disease 1st Conference, Dubai, December 13-15, 2012. Abstract book, supplement of AFJU, Volume 18, pp. 68-69.
14. CIUBANU, GH.; BALTAGA, R.; VOVC, L. și al. Adaptarea și aplicarea Fișei de siguranță chirurgicală conform OMS (WHO Seif Surgery Chescklist) în cadrul instituțiilor medicale spitalicești din Republica Moldova. Catalogue of European exhibition of creativity and innovation EUROINVENT 2012, Iasi, România, 10-13 mai 2012: 85 ISBN 978-973-703-759-6.

15. CULIUC, V.; CASIAN, D.; GUTSU, E. Transcatheter foam-sclerotherapy of saphenous veins trunk – therapeutic implications. A XXXIV-a Reuniune a Chirurgilor din Moldova „Iacomi – Răzeșu”. A VI-a Conferință Internațională de chirurgie. Volum de rezumate. Piatra Neamț. 2012, p.46-47.
16. CULIUC, V.; GUZUN, V.; POTACEVSCHI, O.; GUȚU, E. Apendicectomia asociată operației cezariene pentru obstrucția incidental depistată a apendicelui vermiform: prezentare de caz clinic. A XXXIV-a Reuniune a Chirurgilor din Moldova „Iacomi – Răzeșu”. A VI-a Conferință Internațională de chirurgie. Volum de rezumate. Piatra Neamț. 2012, p.44-45.
17. DANILOV, L., DIACOVA, S., MANIUC, M. Humoral Immunity in Children with Chronic Tonsillitis. Archives of disease in childhood, London, 2012, Vol. 97 139. ISSN 0003-9888 ISSN 1468- 2044.
18. DANILOV, L.; DIACOVA, S.; ABABII, I.; MANIUC, M.; VINOGRADOVA, T.; ABABII, P. Immunity in Children with Chronic Tonsillitis. Abstract book, AAO-HNSF Annual Meeting& OTO EXPO. 2012, 2460.
19. DANILOV, L.; DIACOVA, S.; MANIUC, M. Humoral Immunity in Children with Chronic Tonsillitis. Archives of disease in childhood. London, 2012, Vol. 97 (suppl 2), 139. ISSN 0003- 9888 ISSN 1468- 2044. (IF 2,88).
20. DIACOVA, S., DESVINGNES, V., CHIABURU, A. Tympanostomy and Adenoidectomy for Treatment of Otitis Media in Children. Archives of disease in childhood., London, 2012, Vol. 97, 453. ISSN 0003- 9888 ISSN 1468- 2044.
21. DIACOVA, S.; ABABII, I.; MANIUC, M. Evolution of Otitis Media in Children of the First 7 Years of Life in Moldova. Archives of disease in childhood. London, 2012, Vol. 97 (suppl 2), 238. ISSN 0003- 9888 ISSN 1468- 2044. (IF 2,88).
22. DIACOVA, S.; DESVINGNES, V.; CHIABURU, A. Tympanostomy and Adenoidectomy for Treatment of Otitis Media in Children. Archives of disease in childhood. London, 2012, Vol. 97(suppl 2), 453. ISSN 0003- 9888 ISSN 1468- 2044. (IF 2,88).
23. ERHAN N., VETRILĂ V., TOCARCIUC V., BELOUS A.. Avantages of arthroscopy in the treatment of intraarticular fractures of the knee. Golden Jubilee Congress Asia Pacific Orthopaedic Association New Dehi, India 3-6 octombrie 2012. Nr. 5342
24. FERDOHLEB A., HOTINEANU A., COTONEȚ A., CUCU I., HOTINEANU V. Diagnosis and treatment of the extrahepatic biliary ducts iatrogenesis. În Rezumatele Congresului Național de Chirurgie, revista Chirurgia, Timișoara, România, ediție specială, supliment I, vol. 107, 2012, p. 399.
25. GALESCU A., CEBAN E., OPREA A. et al. The role of contemporan lithotripters in the treatment of reno-urethral stones. In: African Jurnal of Urology, Expert in Stone Disease 1st Conference, Dubai, December 13-15,2012. Abstract book, supplement of AFJU, Volume 18, p.68-69. ISSN 1110-5704
26. GHENCIU V., DUMBRAVEANU I., Sexual disorders – first sign of type 2 Diabetes mellitus (DM), The Journal of Sexual Medicine, 2012. Vol.9, supplement 5. p371 ISSN 1743-6095, Impact factor 3.552
27. GHIDIRIM, G.; MIȘINA, A.; GLADUN, E.; MIȘIN, I.; MADAN, D.; CERNAT, M. Lipomul vulvar la adulți. Chirurgia (Bucur.), 2012, 107(supl.1), p.277-278. ISSN 1221-9118 (IF 2010:0.56)
28. GHIDIRIM, Gh., MIȘIN, I., GHIDIRIM, N., CIORNII, A., VOZIAN, M., CERNAT, M. Tumori gastrointestinale stromale multiple ale jejunului asociate cu neurofibromatoza tip I (boala Von Recklinghausen). Chirurgia (Bucur.), 2012, 107(supl.1), p.42-43. ISSN 1221-9118 (Impact Factor 2010:0.56)
29. GHIDIRIM, Gh., MIȘIN, I., ZASTAVNIȚCHI, G., CERNAT, M. Rezultatele la distanță ale tratamentului chirurgical pentru ocluzii neoplazice de colon. Chirurgia (Bucur.), 2012, 107(supl.1), p.207-208. ISSN 1221-9118 (IF 2010:0.56)

30. GHIDIRIM, Gh., MIȘIN, I., ZASTAVNIȚCHI, Gh., CERNAT, M. Metabolismul colagenului în condiții de colon ocluziv neoplazic. *Chirurgia (Bucur.)*, 2012, 107(supl.1), p.206-207. ISSN 1221-9118 (IF 2010:0.56)
31. GHIDIRIM, GH.; KUSTUROV, V.; BESCHIERU, E.; BERLIBA, S.; SCERBINA, R. Tratatamentul chirurgical al fracturilor oaselor bazinului în traumatismul asociat. *Chirurgia (Bucur.)*, 2012, 107(supl.1), p.419. ISSN 1221-9118 (IF 2010:0.56)
32. GHIDIRIM, GH.; PALADII, I.; KUSTUROV, V.; VIZITIU, A.; SOR, E.; SCERBINA, R. Tactica tratamentului chirurgical în traumatismul pelvio-abdominal. *Chirurgia (Bucur.)*, 2012, 107(supl.1), p.202-203. ISSN 1221-9118 (IF 2010:0.56)
33. GHIDIRIM, GH.; PALADII, I.; KUSTUROV, V.; VIZITIU, A.; SOR, E.; SCERBINA R. Analiza comparativă a rezultatelor tratamentului în traumatism asociat. *Chirurgia (Bucur.)*, 2012, 107(supl.1), p.204-205. ISSN 1221-9118 (IF 2010:0.56)
34. GHIDIRIM, GH.; PALADII, I.; KUSTUROV, V.; VIZITIU, A.; SOR, E.; LESCOV, V. Valoarea informativă a metodelor de diagnostic hematomului retroperitoneal. *Chirurgia (Bucur.)*, 2012, 107(supl.1), p.201-202. ISSN 1221-9118 (IF 2010:0.56)
35. GHIDIRIM, GH.; PALADII, I.; KUSTUROV, V.; VIZITIU, A.; SOR, E.; LESCOV, V. Structura hematomului retroperitoneal în traumatismul pelvio-abdominal. *Chirurgia (Bucur.)*, 2012, 107(supl.1), p.203-204. ISSN 1221-9118 (IF 2010:0.56)
36. GHIDIRIM, Gh.; CIUTAC, I.; GHEREG, A.; BESCHIERU, E.; SCERBINA, R. Conduita miniinvasivă laparo-endoscopică în faza precoce a pancreonecrozei. *Chirurgia (Bucur.)*, 2012, 107(supl.1), 324-325. ISSN 1221-9118 (IF 2010:0.56)
37. GHIDIRIM, Gh.; LESCOV, V.; SCERBINA, R.; ROJNOVEANU, Gh.; BERLIBA, S.; BESCHIERU, E.; ȘTIRBU, V. Leziunile traumatice ale duodenului. *Chirurgia (Bucur.)*, 2012, 107(supl.1), 184-185. ISSN 1221-9118 (IF 2010:0.56)
38. GHIDIRIM, Gh.; MIȘIN, I.; DOLGHII, A.; BUNIC, Gh.; ZASTAVNIȚCHI, Gh.; CERNAT, M.; CIOBANU, N. Stentul metalic auto-expandabil alternativă de hemostază în tratamentul vericelor esofagiene hemoragice. *Chirurgia (Bucur.)*, 2012, 107(supl.1), p.248. ISSN 1221-9118 (IF 2010:0.56)
39. GHIDIRIM, Gh.; MIȘIN, I.; GAGAUZ, I.; CRĂCIUN, I.; CERNAT, M. Ischemia intestinală cauzată de tromboza acută a venelor mezenterice. *Chirurgia (Bucur.)*, 2012, 107(supl.1), p.205-206. ISSN 1221-9118 (IF 2010:0.56)
40. GHIDIRIM, Gh.; MIȘIN, I.; ROJNOVEANU, Gh.; MIȘINA, A.; GAGAUZ, I.; ZASTAVNIȚCHI, Gh.; VOZIAN, M.; CERNAT, M.; GIRJEU, O. Tratatamentul chirurgical pentru mucocel apendicular. *Chirurgia (Bucur.)*, 2012, 107(supl.1), p.428-429. ISSN 1221-9118 (IF 2010:0.56)
41. GHIDIRIM, Gh.; MIȘINA, A.; GLADUN, E.; MIȘIN, I.; CERNAT, M. Endometrioza peretelui abdominal. *Chirurgia (Bucur.)*, 2012, 107(supl.1), p.277. ISSN 1221-9118 (IF 2010:0.56)
42. GHIDIRIM, Gh.; ROJNOVEANU, Gh.; GURGHIIȘ, R.; VOZIAN, M.; BERLIBA, S.; GAFTON, V.; PLĂMĂDEALĂ, S.; COLESNIC, V. Managementul nonoperator al leziunilor închise de ficat și splină la politraumatizații cu conștiență dereglată. *Chirurgia (Bucur.)*, 2012, 107(supl.1), p.166. ISSN 1221-9118 (Impact Factor 2010:0.56)
43. GHIDIRIM, Gh.; ROJNOVEANU, Gh.; GURGHIIȘ, R.; VOZIAN, M.; COLESNIC, V.; COTOROBAL, E.; ZAGADAILOV, D. Analiza comparativă a eficienței sistemelor tomografice în evaluarea reușitei tratamentului nonoperator al leziunilor lienale închise. *Chirurgia (Bucur.)*, 2012, 107(supl.1), p.210. ISSN 1221-9118 (Impact Factor 2010:0.56)
44. GHIDIRIM, N.; DONSCAIA, A.; MIȘIN, I.; CIORNII, A.; CERNAT, M. Hemoperitoneu spontan - prezentare inițială a tumorii gasrointestinale stromale. *Chirurgia (Bucur.)*, 2012, 107(supl.1), p.218-219. ISSN 1221-9118 (IF 2010:0.56)
45. GUTSU, E.; CASIAN, D.; CULIUC, V.; SOCHIRCA, M. The place of deep venous plication among the methods for prevention of pulmonary thromboembolism in lower limbs free-floating phlebothrombosis. A XXXIV-a Reuniune a Chirurgilor din Moldova „Iacomi –

- Răzeșu”. A VI-a Conferință Internațională de chirurgie. Volum de rezumate. Piatra Neamț. 2012, p.53-54.
46. GUTSU, E.; IACUB, V.; GUZUN, V.; MALINOVSKI, V. Our experience in surgical treatment of patients with hiatal hernia and gastro-esophageal reflux disease. XVI Annual Meeting of the European Society of Surgery. Abstract book. Istanbul. 2012, p. 594.
 47. GUȚU, E.; CULIUC, V.; CASIAN, D.; IVANOV, V.; DONȚU, I. Acuratețea scanării duplex în identificarea refluxului venos perforant și valoarea diagnostică a endoscopiei subfasciale. Rezumatele Congresului Național de Chirurgie, ediția a XXVI-a. Chirurgia. București. 2012, vol.107, Supliment 1, p.S368-S369. ISSN 1221-9118.
 48. GUȚU, E.; GUZUN, V. Valoarea scorurilor Alvarado, Eskelinen și Ohmann în diagnosticarea apendicitei acute la gravide. Rezumatele Congresului Național de Chirurgie, ediția a XXVI-a. Chirurgia. București. 2012, vol.107, Supliment 1, p.S198-199 . ISSN 1221-9118.
 49. GUȚU, E.; POPA, Gh.; IACUB, V.; CERBADJI, A.; CULIUC, V. Aspecte de diagnostic diferențial și conduită în formațiunile tumorale solide axilare rapid progresante. Rezumatele Congresului Național de Chirurgie, ediția a XXVI-a. Chirurgia. București. 2012, vol.107, Supliment 1, p.S441. ISSN 1221-9118.
 50. GUȚU-BAHOV, C., MATCOVSCHI, S. Dexamethazone and survival in patients with severe community-acquired pneumonia. Intensive Care Medicine, Supliment 1, Vol.38, Lisbon, september 2012. p.S153. n,0546. ISSN 00342-4642.(I.F:2,465) www.escim.org (Springer)
 51. HOTINEANU A., CUCU I., TIMIȘ T., PALII L., HOTINEANU V., BENLELIC V. Tratatamentul chirurgical miniinvaziv în colostaza cronică decompensată pe fondal de dolicosigmă. În Rezumatele Congresului Național de Chirurgie, revista Chirurgia, Timișoara, România, ediție specială, supliment I, vol. 107, 2012, p. 115.
 52. HOTINEANU V., DUBININ O., BUJAC M. Tiroidectomia subtotală - metodă de elecție în tratamentul chirurgical al gușei toxice difuze. În Rezumatele Congresului Național de Chirurgie, revista Chirurgia, Timișoara, România, ediție specială, supliment I, vol. 107, 2012, p. 13.
 53. HOTINEANU V., HOTINEANU A., BUJAC M. Opțiuni chirurgicale în tratamentul pacienților cu tumori suprarenale. În Rezumatele Congresului Național de Chirurgie, revista Chirurgia, Timișoara, România, ediție specială, supliment I, vol. 107, 2012, p. 24-25.
 54. HOTINEANU, A., CUCU, I., TIMIȘ, T., PALII, L., HOTINEANU, V., BENLELIC, V. Tratatamentul chirurgical miniinvaziv în colostaza cronică decompensată pe fondal de dolicosigmă. Chirurgia. Supliment I, vol. 107, 2012, 115 ISSN1221-9118.
 55. HOTINEANU, V., DUBININ, O., BUJAC, M. Tiroidectomia subtotală - metodă de elecție în tratamentul chirurgical al gușei toxice difuze. Chirurgia. Supliment I, vol. 107, 2012, 13. ISSN1221-9118.
 56. IACUB, V.; GUȚU, E.; GUZUN, V.; CERNEȚCHI, Ed. Complicații și efecte nedorite după tratamentul chirurgical al herniilor hiatale și a bolii de reflux gastro-esofagian: considerații și soluții. A XXXIV-a Reuniune a Chirurgilor din Moldova „Iacomi – Răzeșu”. A VI-a Conferință Internațională de chirurgie. Volum de rezumate. Piatra Neamț. 2012, p.58-59.
 57. IACUB, V.; GUȚU, E.; GUZUN, V.; MALINOVSKI, V.; CERNEȚCHII, Ed. Rezultatele precoce și la distanță a tratamentului chirurgical a 137 pacienți cu hernie hiatală și boală de reflux gastro-esofagian. Rezumatele Congresului Național de Chirurgie, ediția a XXVI-a. Chirurgia. București. 2012, vol.107, Supliment 1, p.S229. ISSN 1221-9118.
 58. IACUB, V.; GUȚU, E.; POPA, Gh.; SOCHIRCĂ, M.; ȚURCANU, M. Ocluzia intestinală acută cauzată de tumora stromală a intestinului subțire. A XXXIV-a Reuniune a Chirurgilor din Moldova „Iacomi – Răzeșu”. A VI-a Conferință Internațională de chirurgie. Volum de rezumate. Piatra Neamț. 2012, p.60-61.
 59. MARIN, I. Treatment of fibrous polyostotic dyspaceases the evolution of pathological process and contributes to ossification of nonintervented surgical focci. P. Revista de Ortopedie și Traumatologie. România, 2012, vol. 22, nr. 1, p. 78-79.

60. NEAMȚU C., CAZAC A., HOTINEANU A., FERDOHLEB A., BOGDAN V., IVANCOV G., PRIPA V., MORARU E., HOTINEANU V., TOTOLICI B. Strategia diagnosticului și tratamentului fistulelor pancreatice. În Rezumatele Congresului Național de Chirurgie, revista Chirurgia, Timișoara, România, ediție specială, supliment I, vol. 107, 2012, p. 316.
61. NEAMȚU C., CAZAC A., HOTINEANU V., FERDOHLEB A., HOTINEANU A., BOGDAN V., IVANCOV G., PRIPA V. Strategy of diagnosis and treatment of pancreatis fistulas. În Rezumatele Congresului Național de Chirurgie, revista Chirurgia, Timișoara, România, ediție specială, supliment I, vol. 107, 2012, p. 336.
62. NEAMȚU C., HOTINEANU A., HOTINEANU V., BOGDAN V., COTONEȚ A., PRIPA V., STASIUC M., FERDOHLEB A., CAZAC A., TOTOLICI B. Diagnosticul și tratamentul cancerului hepatic primar. În Rezumatele Congresului Național de Chirurgie, revista Chirurgia, Timișoara, România, ediție specială, supliment I, vol. 107, 2012, p. 291.
63. NEAMȚU C., HOTINEANU A., HOTINEANU V., BOGDAN V., COTONEȚ A., PRIPA V., STASIUC M., FERDOHLEB A., CAZAC A., TOTOLICI B. Aspecte de diagnostic și tratament a tumorilor Klatskin În Rezumatele Congresului Național de Chirurgie, revista Chirurgia, Timișoara, România, ediție specială, supliment I, vol. 107, 2012, p. 292.
64. NEAMȚU C., HOTINEANU V., CAZAC A., HOTINEANU A., BOGDAN V., PRIPA D., IVANCOV G., TOTOLICI B. Opțiuni terapeutice medico-chirurgicale în tratamentul pancreatitei cronice și complicațiilor ei. În Rezumatele Congresului Național de Chirurgie, revista Chirurgia, Timișoara, România, ediție specială, supliment I, vol. 107, 2012, p. 315.
65. NEAMȚU, C., CAZAC, A., HOTINEANU, V., FERDOHLEB, A., HOTINEANU, A., BOGDAN, V., IVANCOV, G., PRIPA, V. Strategy of diagnosis and treatment of pancreatis fistulas. Chirurgia. Supliment I, vol. 107, 2012, 336. ISSN1221-9118.
66. NEAMȚU, C., CAZAC, A., HOTINEANU, A., FERDOHLEB, A., BOGDAN, V., IVANCOV, G., PRIPA, V., MORARU, E., HOTINEANU, V., TOTOLICI, B. Strategia diagnosticului și tratamentului fistulelor pancreatice. Chirurgia. Supliment I, vol. 107, 2012, 316. ISSN 1221-9118.
67. NEAMȚU, C., HOTINEANU, A., HOTINEANU, V., BOGDAN, V., COTONEȚ, A., PRIPA, V., STASIUC, M., FERDOHLEB, A., CAZAC, A., TOTOLICI, B. Diagnosticul și tratamentul al cancerului hepatic primar. Chirurgia. Supliment I, vol. 107, 2012, 291. ISSN1221-9118.
68. NEAMȚU, C., HOTINEANU, A., HOTINEANU, V., BOGDAN, V., COTONEȚ, A., PRIPA, V., STASIUC, M., FERDOHLEB, A., CAZAC, A., TOTOLICI, B. Aspecte de diagnostic și tratament a tumorilor. Chirurgia. Supliment I, vol. 107, 2012, 292. ISSN1221-9118.
69. NEAMȚU, C., HOTINEANU, V., CAZAC, A., HOTINEANU, A., BOGDAN, V., PRIPA, D., IVANCOV, G., TOTOLICI, B. Opțiuni terapeutice medico-chirurgicale în tratamentul pancreatitei cronice și complicațiilor ei. Chirurgia. Supliment I, vol. 107, 2012, 315. ISSN 1221-9118.
70. PAVLIUC G., PISARENCO S., Место эндоскопической папиллосфинктеротомии в лечении билиарных осложнений эхинококкоза печени. I-ый Российский конгресс с международным участием “Неотложная эндоскопия”, Материалы конгресса Т 228.: НИИ Скорой помощи им. Н.В. Склифосовского ДЗМ, Москва, 2012, с.5.
71. POPA, Gh.; SOCHIRĂ, M.; IACUB, V. Diagnosticul și tratamentul ocuziei intestinale acute de origine tumorală. A XXXIV-a Reuniune a Chirurgilor din Moldova „Iacomi – Răzeșu”. A VI-a Conferință Internațională de chirurgie. Volum de rezumate. Piatra Neamț. 2012, p.103-104.
72. PULBERE, O. Intervenții de stabilizare în traumatismele vertebrale dorso-lombare. Revista de Ortopedie și Traumatologie. România, 2012, vol. 22, nr. 1, p. 45-50

73. Scerbina, R.; Ghidirim, Gh., Dolghii, A.; Lescov, V.; Burunsus, V.; Glavan, iu.; florea, La. Ulcerele Cushing, diagnostic, tratament (experiența clinicii). *Chirurgie (Bucur)*. 2012, 107(supl.1), 230. ISSN 1221-9118 (IF 2010:0.56)
74. SCIUCA, S.; ADAM, I. Evaluation of lung function in children with asthma and gastroesophageal reflux disease association. *European Respiratory Journal. Abstracts of 20 Annual Congress of European Respiratory Society. Austria, 2012, vol.38 suppl. 56*, PD,1109s. (IF 5,5).
75. ȘCIUCA, S.; NEAMȚU, L. Immunological parameters of Mycoplasma infection in bronchopulmonary diseases in children with wheezing. *Abstract book XXXI Congres EAACI. Geneva, 2012, 1141.*
76. ȘCIUCA, S.; SELEVESTRU, R. Efficacy of bacterial lysate in children with bronchial asthma. *Abstract book XXXI Congres EAACI. Geneva, 2012, 584.*
77. ȘCIUCA, S.; TURCU, O. Hyperimmunoglobulinemia E in patients with cystic fibrosis. *Abstract book XXXI Congres EAACI. Geneva, 2012, 1251.*
78. SCIUCA, S.; TURCU, O. Updated data of cystic fibrosis National Registry from Republic of Moldova ECFC. *Abstracts of 35 European Cystic Fibrosis Conference. Irlanda, 2012, vol. 12 (supl.1), 49- 50.(IF: 3,1).*
79. SOCHIRCĂ, M.; GUȚU, E.; CASIAN, D.; CULIUC, V. Reflectarea clinică precoce a ligaturării venei femurale superficiale în flebotromboza flotantă femuropopliteală. *Rezumatele Congresului Național de Chirurgie, ediția a XXVI-a. Chirurgia. București. 2012, vol.107, Supliment 1, p.S371-S372. ISSN 9118. 1221*
80. STRELȚOV, L.; ROJNOVEANU, GH.; REVENCO, S.; GAIDAU, R. Criterii de diagnostic și opțiuni chirurgicale în litiaza biliară pe teren hepatic modificat. *Chirurgie (Bucur)*. 2012, 107(supl.1), 249. ISSN 1221-9118 (IF 2010:0.56)
81. TĂNASE, A.; TĂNASE, D.; CEBAN, E.; GALESCU, A. Nefrostomia percutanată ecoghidată în practica urologică. *International Conference on Urology, Gynecology and Urogynecology UROGYN, Program Abstract Book, Oradea, România, 14-17 noiembrie 2012.*
82. ȚÎNȚARI, S., ROJNOVEANU, Gh.; GHIDIRIM, Gh.; GAGAUZ, I.; GAFTON, V.; COLESNIC, V. Differentiated approach in penetrating abdominal trauma, one center experience. *XIIIth European Congress of Trauma & Emergency Surgery. Basel (Switzerland), Abstract Book, 2012, p.S55.*
83. ȚÎNȚARI, S., ROJNOVEANU, Gh.; GHIDIRIM, Gh.; IGNATENCO, S., GAGAUZ, I.; GAFTON, V. Relaparotomy for bowel obstruction after non-therapeutic laparotomy in penetrating abdominal trauma. *XIIIth European Congress of Trauma & Emergency Surgery. Basel (Switzerland), Abstract Book, 2012, p.S55-56.*
84. TOTOLICI B., HOTINEANU V., BORTĂ E., HOTINEANU A., CAZAC A., FERDOHLEB A., HURMUZACHE A., NEAMȚU C. Devierile pH-lui gastric la pacienții cu malrotație duodenală asociată cu duodenostază. În *Rezumatele Congresului Național de Chirurgie, revista Chirurgia, Timișoara, România, ediție specială, supliment I, vol. 107, 2012, p. 251.*
85. TOTOLICI B., HOTINEANU V., HURMUZACHE A., HOTINEANU A., FERDOHLEB A., CAZAC A., BORTĂ E., BUJOR S., NEAMȚU C. Tratamentul chirurgical reconstructiv în refluxul duodenocoledochian la pacienți cu malrotație duodenală (MRD) asociată cu duodenostază. În *Rezumatele Congresului Național de Chirurgie, revista Chirurgia, Timișoara, România, ediție specială, supliment I, vol. 107, 2012, România, p. 244.*
86. TOTOLICI B., NICA C., HOTINEANU V., NEAMȚU C. Actualități în abordarea și tratamentul chirurgical al pseudochistului pancreatic. În *Rezumatele Congresului Național de Chirurgie, revista Chirurgia, Timișoara, România, ediție specială, supliment I, vol. 107, 2012, România (Bucur), p. 312.*
87. TOTOLICI B., PALII L., HOTINEANU V., BARBACARI N., BENDELIC V., TIMIȘ T., NEAMȚU C. Diagnosticul genetic al polipozei adenomatoase familiale. În *Rezumatele*

- Congresului Național de Chirurgie, revista Chirurgia, Timișoara, România, ediție specială, supliment I, vol. 107, 2012, România, p. 117.
88. VASILIEV, A.; MASTAK, D.; MIȘIN, I.; TĂNASE, A.; CERNAT, M. Acces vascular terțiar pentru hemodializă programată. Chirurgia (Bucur.), 2012, 107(supl.1), 360-361. ISSN 1221-9118 (IF 2010:0.56).
89. АБАБИЙ, И.И., ДЬЯКОВА, С.А., КЯБУРУ, А.Я., ПАРИЙ, С.Б., ДЕСВИГНЕС, В.А., ДЬЯКОВА, О.И. Скрининг среднего отита у детей первых 7 лет жизни. Журнал вушних, носових і горлових хвороб. Украина, 2012, 3- с, 2-3. ISSN 0044- 4650.
90. АНДОН Л., АНДОН Е., БУЖОР С ПАВЛЮК Г. Послеоперационные осложнения печёночно-легочного эхинококкоза. XIX Международный Конгресс хирургов гепатологов России и стран СНГ. «Актуальные проблемы хирургической гепатологии». Россия, Иркутск 2012.с.34
91. ВЕРЕГА Г., ФЕГЮ Л., КИРИЛЭ В., ЙОРДЭЖЕСКУ РОДИКА. К вопросу об алгоритме лечения дефектов кисти васкуляризованными лоскутами. Научно-практична конференция с міжнародною участю «Лікування травм та захворювань верхньої кінцівки», Київ, 2012, с. 113-114.
92. ВЕТРИЧАН, С.В; Болезнь оперированного уха. Журнал вушних, носових і горлових хвороб. Украина, 2012, 3- с, 34. ISSN 0044- 4650.
93. Гидирим, Г.П.; Шор, Э.М.; Паладий, И.К.; Визитиу, А.В. Результаты лапароскопического лечения прободной язвы с точки зрения оценки качества жизни. Тезисы международной научной конференции студентов и молодых учёных "Молодёжь - медицине будущего". «Сучасні теоретичні та практичні аспекти клінічної медицини». Одесса ,Украина, 2012, с.182-183.
94. ГИДИРИМ, Г.П.; ШОР, Э.М. Прободные пилородуоденальные язвы: осложнения, эволюция, тактика – опыт в Молдове. Материалы I Международного конгресса „Раны и раневые инфекции”. Москва, 2012, с.71-72.
95. ГУЦУ, Е.; КАСЬЯН, Д.; КУЛЮК, В. Результаты комплексного хирургического лечения трофических венозных язв с применением субфасциальной эндоскопической диссекции перфорантных вен голени. Материалы I международного конгресса «Раны и раневые инфекции». Москва, Россия. 2012, стр.92-93.
96. ГУЦУ, Е.; КАСЬЯН, Д.; КУЛЮК, В. Технические аспекты лазерной абляции большой подкожной вены при варикозной болезни. Материалы XXIII международной конференции «Актуальные вопросы сосудистой хирургии». Ангиология и сосудистая хирургия. Москва. 2012, Том 18, №2, стр.187-188. ISSN 1027-6661.
97. ДАНИЛОВ, Л.А., МАНЮК, М.К., ДЬЯКОВА, С.А., АБАБИЙ, П.И. Хронический компенсированный тонзиллит у детей и его этиопатогенетическое лечение. Журнал вушних, носових і горлових хвороб. Украина, 2012, 3- с, 60. ISSN 0044- 4650.
98. ДЬЯКОВА, С.А., АБАБИЙ, И.И., МАНЮК, М.К., ДАНИЛОВ, Л.А., КИРТОКА, Д.И., ДЕСВИГНЕС, В.А. Тимпаностомия у детей первых 7 лет жизни. Журнал вушних, носових і горлових хвороб. Украина, 2012, 3- с, 75- 76. ISSN 0044- 4650.
99. КУСТУРОВА, А.В.; КУСТУРОВ, В.И.; КРОИТОР, П.К. Малоинвазивный остеосинтез таза устройством внешней фиксации. Тезисы международной научной конференции студентов и молодых учёных "Молодёжь - медицине будущего". «Сучасні теоретичні та практичні аспекти клінічної медицини», Одесса, Украина. 2012, с. 202-203.
100. МАНЮК, М.К.; АБАБИЙ, П.И.; ДЬЯКОВА, С.А.; ДАНИЛОВ, Л.А. Эндоназальная эндоскопическая хирургия при хронических риносинуситах у детей. Журнал вушних, носових і горлових хвороб. Украина, 2012, 3- с, 143. ISSN 0044- 4650.
101. МЫНДРУЦА–СТРАТАН, Р; БЕЛЕВ, Н; СТАНКУЛ, И; ЧЕРНЫЙ, А. Иммуногистохимическая экспрессия PTEN в наследственно предрасположенных и спорадических немедулярных карциномах щитовидной железы (ЩЖ). VII съезд онкологов и радиологов стран СНГ Астана Республика Казахстан 5-7 сентября 2012 г.Р.100-101, (№207).

102. ПАЛАДИЙ, И.К.; ШОР, Э.М.; ВИЗИТИУ, А.В.; ГИДИРИМ Г.П. Менеджмент пельвио-абдоминальной травмы: профилактика осложнений. Тезисы международной научной конференции студентов и молодых учёных "Молодёжь - медицине будущего". «Сучасні теоретичні та практичні аспекти клінічної медицини», Одесса, Україна, 2012, с.182.
103. ПАЛАДИЙ, И.К.; ШОР, Э.М.; ВИЗИТИУ, А.В.; ГИДИРИМ Г.П. Прогностические критерии при сочетанной травме, осложненной ретроперитонеальным кровоизлиянием. Тезисы международной научной конференции студентов и молодых учёных "Молодёжь - медицине будущего". «Сучасні теоретичні та практичні аспекти клінічної медицини», Одесса, Україна. 2012, с.182-183.
104. РОЖНОВЕАНУ, Г.А.; ГИДИРИМ, Г.П.; ГАГАУЗ, И.М.; ИГНАТЕНКО, С.Н.; БУНЕСКУ, В.И.; ГАФТОН, В.В.; ГУРГИШ, Р.И.; КЛИМ, А.И.; ЦЫНЦАРЬ, С.И. Осложнения течения травматической болезни у пациентов с политравмой и повреждения органов брюшной полости. Материалы I Международного конгресса „Раны и раневые инфекции”. Москва, 2012, с.289-290.
105. ЧОБАНУ, Г. Универсальный алгоритм мониторинга и менеджмента гиповолемического шока, политравмированных пациентов бригадами СМП и службы реанимации и интенсивной терапии РМСУ ННПЦУМ. Каталог 8-го Международного салона изобретений и новых технологий «Новое время», Севастополь, Україна 27 – 29 сентября 2012: 210-211.
106. ЧОБАНУ, Г.; БАЛТАГА, Р.; ВОВК, Л.; ШАНДРУ, С.; МИШИН, И.; КОБЫЛЕЦКИЙ, С.; ЗАХАРИЯ, С.; КЕСОВ, И. Контрольный перечень мер хирургической безопасности для операционных залов медицинских учреждений Молдовы. Каталог 8-го Международного салона изобретений и новых технологий «Новое время», Севастополь, Україна 27 – 29 сентября 2012: 208.

2013

1. ANESTE, E.; ROJNOVEANU, Gh.; TAGADIUC, O.; GURGHİȘ, R.; PLEȘCO, E.; CAZACU, D. The study of morphological and biochemical results of the experimental heamoperitoneum consequences. Archives of the Balkan Medical Union. 2013, 48(3 Suppl), 20. ISSN 0041-6940.
2. ANESTE, E.; GURGHİȘ, R.; TAGADIUC, O.; ROJNOVEANU, Gh. Hemoperitoneului experimental – aspecte evolutive și morfo-biologice. A XXXV-a Reuniune a Chirurgilor din Moldova "Iacomi-Răzeșu", a VII-a Conferință Internațională de Chirurgie, Piatra Neamț, România, 3 - 6 octombrie 2013. Volum de Rezumate. p. 19-20.
3. ANGELICI Gh., PISARENCO S., PANICI I. Эндоскопический фибрин-клевогемостаз при кровотечениях из варикозно расширенных вен желудка у больных циррозом печени. XX Юбилейный Международный Конгресс Ассоциации хирургов-гепатологов стран СНГ. 18-20 сентября 2013. г. Донецк. с.9-10
4. BELEV N.; IAROVUI DIANA; CIOBANU M.; RUSU P.; ȘTEPA S.; PÂNZARU N.; CLECICOV GR.; BREGA DIANA. Screening-ul endoscopic în familiile pacienților cu cancer colorectal nonpolipozic ereditar. Conferințele Institutului Regional de Oncologie, Iasi, România, 21-23 noiembrie 2013, P.47-48.
5. BODIU, A., GHERMAN, I., EFTODIEV, E. Endoscopic surgery for lumbar disc herniation: results of treatment of 100 patients. В: V з'їзд нейрохірургів України. Ужгород, Україна, 2013, p.65.
6. BODIU, A., GHERMAN, I., EFTODIEV, E. Repeated microsurgical discectomy for recurrent lumbar disc herniation. В: V з'їзд нейрохірургів України. Ужгород, Україна, 2013, p.65.

7. BODIU, A., GHERMAN, I., EFTODIEV, E. Treatment of degenerative lumbar disease using minimally invasive transforaminal lumbar interbody fusion (mini-TLIF). В: V з'їзд нейрохірургів України. Ужгород, Україна, 2013, p.64-65.
8. CASIAN, D. Initial experience in ASVAL strategy for treatment of varicose veins. Rezumatele celui de-al XII-lea Congres Român de Flebologie. Timișoara. 2013, pp. 27-28.
9. CATANOI, T. „Complications and prognosis in patients with crush –syndrom” Archives of the balkan medical union. 2013; 48, 3(supl.): pp. (ISSN 0041-6940).
10. CAZAC, A., HOTINEANU, V., HOTINEANU, A., IVANCOV, V., COTONEȚ, A., PRIPA, V. Aspects clinical and therapeutic în chronic pancreatitis and its complications. Chirurgie. 2013, vol.108, supliment 1, S259-S260. ISSN: (22)-9118; ISSN (online): 1842-368X.(IF: 0.777).
11. CEBAN E., BANOV P., OPREA A. et al. Role of computer tomography in predicting urinary stone composition. In: European Urology supplements, Abstracts of the 2nd Meeting of the EAU section of Urolithiasis 5-7 september 2013, Copenhagen, Denmark. Volume 12, Issue 3, p. 79. ISSN 1569-9056. Impact factor 2.16.
12. CEBAN E., BANOV P., OPREA A. et al. Influence of immunomodulatory therapy on kidney function following nephrolithotomy. In: European Urology Supplements, Abstracts of the 2nd Meeting of the EAU section of Urolithiasis 5-7 september 2013, Copenhagen, Denmark. Volume 12, Issue 3, p. 92. ISSN 1569-9056. Impact factor 2.16.
13. CEBAN, E.; BANOV P.; TĂNASE, A.; OPREA, A. Role of computer tomography in predicting urinary stone composition. European Urology supplements, Abstracts of the 2nd Meeting of the EAU section of Urolithiasis 5-7 september 2013, Copenhagen, Denmark. Volume 12, Issue 3. p.79.
14. CIOBANU M.; BELEV N.; RUSU P.; CLECICOV GR.; PÂNZARU N.; GÂRLEANU L.; ȘTEPA S.; PĂTRAȘCU O.; LAUR V.; LEVCA C. Operațiile radicale primar-reconstructive cu colostomie de protecție în cancerul colonic ocluziv. Conferințele Institutului Regional de Oncologie, Iasi, România, 21-23 noiembrie 2013, P.76-77.
15. CIOBANU M.; IACOVLEV IRAIDA; BELEV N.; RUSU P.; CLECICOV GR.; PÂNZARU N.; ȘTEPA S.; PĂTRAȘCU O.; LAUR V.; LEVCA C. Caracterul morfologic de creștere tumorală al adenocarcinoamelor ca factor de prognostic în cancerul rectal. Conferințele Institutului Regional de Oncologie, Iasi, România, 21-23 noiembrie 2013, P.74-75.Â
16. CIOBANU, Gh.; BALTAGA, R.; VOVC, L.; ȘANDRU, S.; MIȘIN, I.; COBĂLEȚCHI, S.; ZAHARIA, S.; CHESOV, I. Adaptation and application of the World Health Organization (WHO) Surgical Safety Checklist in the setting of operation theatre of the Republic of Moldova. Catalog oficial al Salonului National al Cercetării și Inovării Expoziției naționale de mașini, echipamente și produse industriale inventii, inovații, cercetare științifică, tehnologii noi „Expotehnica” 2013, ed.17-ea, Bacău, România, p.40
17. CIOBANU, GH.; CAȘCAVAL. ; M. Urgences hypertensives chez les femmes. Archives of the balkan medical union. 2013; 48, 3(supl.): pp.451-452. (ISSN 0041-6940).
18. CIUTAC, I.; GHIDIRIM, Gh.; GUZUN, G.; GUZUN, C.; SUMAN, S.; SUMAN, A. Pancreatonecrosis laparoscopic semiology. Archives of the Balkan Medical Union. 2013, 48(3 Suppl), 30. (ISSN 0041 - 6940)
19. CODREANU O. The use of continuous veno – venous hemofiltration (CVVH) at septic patient with thrombocytopenia (clinical case) Archives of the Balkan Medical Union. Volume 48, 3(supl) Chișinău, September 2013. p.112.
20. COJOCARU, V., COȘPORMAC, V. Sindromul HELLP - O formă a preeclampsiei severe sau un sindrom nespecific în obstetrică? Jurnalul Român de Anestezie Terapie Intensivă, 2013. Vol. 20, Supliment 1. ISSN 1582-652X. (IF: 0,101).
21. COJOCARU, V., CUȘNIR, O. Diagnosticul trombozelor pulmonare în unitatea de terapie intensivă. Jurnalul Român de Anestezie Terapie Intensivă, 2013, Vol. 20, Supliment 1. ISSN 1582-652X. (IF: 0,101)

22. CRIVCEANSCHI, L. Prehospital management in hypertension in acute coronary syndrome. Archives of the Balkan Medical Union, 2013; Vol. 48, 3(supl.) p. 92. (ISSN 0041-6940).
23. CULIUC, V.; CASIAN, D.; SOCHIRCA, M.; GUTSU, E. Clinical circumstances for using catheter-directed foam sclerotherapy to treat saphenous vein incompetence. Rezumatele celui de-al XII-lea Congres Român de Flebologie. Timișoara. 2013, pp. 30-31.
24. DIACOVA, S.; ABABIL, I.; McDONALD THOMAS. Tympanostomy tube outcomes in function of effusion's aspiration. In: Recent Advances in Otitis Media. Abstract book. 2013, Stockholm, 15.
25. DIACOVA, S.; REVENCO, N.; CHIABURU, A.; DESVIGNES, V. Screening of otitis media in children with recurrent and chronic somatic pathologies. In: Recent Advances in Otitis Media. Abstract book. 2013, Stockholm, 26.
26. DUMBRAVEANU I., BALUTEL B., TURCANU V., PUIU S., TIMBALA C.. Managementul ecografic al pacientului cu infertilitate masculină. Materialele celei de a XVI-a Conferințe Naționale a Societății Române de Ultrasonografie în Medicină și Biologie. Oradea.(România) 2013. p 68.
27. DUMBRAVEANU I., GALESCU A., BALUTEL B., TANASE A. Rolul ecografiei în regim Doppler în diagnosticul pozitiv și diferenciat la colici renale. Materialele celei de a XVI-a Conferințe Naționale a Societății Române de Ultrasonografie în Medicină și Biologie. Oradea.(România) 2013. p 67.
28. EREMCIUC R., ȘCIUCA S., MÎȚU V., STAROSTIN A., TOMA L. The etiology of foreign bodies found during aspiration of the respiratory airways of children from the Republic of Moldova. Congres European Respiratory Society. 2013, Barcelona, 242.
29. FERDOHLEB, A., HOTINEANU, V., HOTINEANU, A., COTONEȚ, A., MARGA, S. Experiența noastră în tratamentul stricturilor postoperatorii a CBP. Chirurgie. 2013, vol.108, supliment 1, S263. ISSN: (22)-9118; ISSN (online): 1842-368X. (IF: 0.777).
30. GHEORGHITA, V.; BERLIBA, S.; PALADII, I.; BESCHIERU, E. Acute biliary pancreatitis diagnosis and treatment particularities. Archives of the Balkan Medical Union. 2013, 48(3 Suppl), 32. ISSN 0041-6940.
31. GHEREG, A.; GHIDIRIM, Gh.; CIUTAC, I.; ȘERBINA, R.; ROTARU, D.; GUZUN, Gh. Tratamentul laparo-endoscopic al pancreonecrozei în faza tardivă a complicațiilor necropurulente. Conferința Națională de Chirurgie. Sinaia 30 mai-1 iunie 2013, p. 21-22.
32. GHIDIRIM, Gh.; MIȘIN, I.; PLEȘCO, E.; ANESTE, E.; CAZACU, D. Evaluarea eficacității adezivului tisular latex în securizarea anastomozilor colonice (Studiu experimental). A XXXV-a Reuniune a Chirurgilor din Moldova "Iacomi-Răzeșu" și A VII-a Conferință Internațională de Chirurgie. 2013. Piatra-Neamț, România, Program & Volum de Rezumate. p.58-59.
33. GHIDIRIM, Gh.; MIȘIN, I.; ZASTAVNIȚCHI, Gh. Device for intraoperative malignant obstructed colon lavage. Catalog oficial al Salonului Național al Cercetării și Inovării Expoziție națională de mașini, echipamente și produse industriale inovative, cercetare științifică, tehnologii noi „Expotehnica” 2013, ed.17-ea, Bacău, România, p.39
34. GHIDIRIM, Gh.; ȘOR, E.; PALADII, I.; VIZITIU, A. Using the integral index of intoxication to assess the severity of endogenous intoxication in perforated ulcer. Archives of the Balkan Medical Union. 2013, 48(3 Suppl), 31. ISSN 0041-6940.
35. GURGHÎȘ, R.; ANESTE, E.; ZASTAVNIȚCHI, Gh.; VOZIAN, M.; ROJNOVEANU, Gh. Tratamentul nonoperator al leziunilor lienale închise la politraumatizați - rezultate și concluzii. A XXXV-a Reuniune a Chirurgilor din Moldova „Iacomi-Răzeșu” și a VII-a Conferință Internațională de Chirurgie, 2013, Piatra-Neamț, România, Program & Volum de Rezumate, p. 62-63.
36. GURGHÎȘ, R.; GHIDIRIM, Gh.; MIȘIN, I.; ZASTAVNIȚCHI, Gh. Anastomoza primară și stomă decompresivă în tratamentul ocluziei neoplazice de colon stâng. Congresul

- Național al Societății Române de Coloproctologie. Ediția III-a, Iași, 2013, Program final, p.140-141.
37. GUTU-BAHOV, C., COJOCARU, V., DUMITRAȘ, T., MATCOVSHI, S., GURSCHI, N., TALMACI, C. Levosimendan infusion in acute heart failure due to myocardial infarction. Intensive Care Medicine. Paris, 2013, Volume 39, Supplement 2, nr.0125. ISSN 0342- 4642. (IF: 2,465).www.escim.org (Springer)
38. HOTINEANU A., BENDELIC V., CUCU I., TIMIȘ T., PALII L., HOTINEANU V. Rezultatele intervențiilor miniinvazive în colostaza cronică pe fondal de dolihosigmă. Chirurgie. 2013, vol.108, supliment 1, S257. ISSN: (22)-9118; ISSN (online): 1842-368X. (IF: 0.777).
39. HOTINEANU A., BENDELIC V., CUCU I., TIMIȘ T., PALII L., HOTINEANU V. Rezultatele intervențiilor miniinvazive în colostaza cronică pe fondal de dolihosigmă. Chirurgia, (Bucur), 2013, vol.108, supliment 1, p.S257. ISSN: (22)-9118; ISSN (online): 1842-368X.
40. HOTINEANU A., CAZACOV V., HOTINEANU A., CUCU I. Chirurgia mini-invazivă a splenopatiei portale hipertensive. Chirurgia,(Bucur), 2013, vol.108, supliment 1, pp.S258-S259. ISSN: (22)-9118; ISSN (online): 1842-368X.
41. HOTINEANU V. Pancreatita cronică – diagnostic, tratament. Prezentarea raportului. Chirurgia, (Bucur), 2013, vol.108, supliment 1, p.S120. ISSN: (22)-9118; ISSN (online): 1842-368X.
42. HOTINEANU V., BORTĂ E., HOTINEANU A., CAZAC A., FERDOHLEB A., HURMUZACHE A., BUJOR S. Devierile pH-ului la pacienții cu malrotație duodenală asociată cu duodenostază. Chirurgia, (Bucur), 2013, vol.108, supliment 1, p. S256. ISSN: (22)-9118; ISSN (online): 1842-368X.
43. HOTINEANU V., CAZAC A., HOTINEANU A., IVANCOV V., COTONEȚ A., PRIPA V., BURGOCI S. Particularitățile clinice, de diagnostic și tratament a insulinomului pancreatic. Chirurgia, (Bucur), 2013, vol.108, supliment 1, pp.S260-S261. ISSN: (22)-9118; ISSN (online): 1842-368X.
44. HOTINEANU V., HOTINEANU A., BUJAC M. Managementul medico-chirurgical la pacienții cu feocromocitom. Chirurgia (Bucur). 2013,vol.108, supliment 1, pp.S257-S258. ISSN: (22)-9118; ISSN (online): 1842-368X.
45. HOTINEANU V., HOTINEANU A., BURGOCI S., IVANCOV G., COTONEȚ A. Contemporary management of hepatic tumors. Hepato-Gastroenterology 126. (supl),2013, september, vol. 60, pp.1345-1346. ISSN 0172-6390.
46. HOTINEANU V., HOTINEANU A., BURGOCI S., IVANCOV G., COTONEȚ A., BOGDAN V. Klatskin tumors. Diagnostical aspects and radical surgical treatment. Hepato-Gastroenterology 126.(supl),2013, september, vol. 60, p. 1291. ISSN 0172-6390.
47. HOTINEANU V., HOTINEANU A., CAZAC A., COTONEȚ A., BOGDAN V., IVANCOV G., BURGOCI S., PRIPA V. Contemporaneous therapeutic strategies in chronic pancreatitis and its complications. Hepato-Gastroenterology 126, (supl), 2013, september, vol. 60, pp. 1330-1331. ISSN 0172-6390.
48. HOTINEANU V., HOTINEANU A., FERDOHLEB A., CAZAC A., COTONEȚ A., BOGDAN V., IVANCOV G., BURGOCI S., PRIPA V. Radical Surgical treatment în malignant tumors of pancreas. Hepato-Gastroenterology 126.(supl), 2013, september, vol. 60, p. 1369. ISSN 0172-6390.
49. HOTINEANU V., HOTINEANU A., IVANCOV G., BURGOCI S. TARAN N. Orthotopic liver transplantation performed for the first time în the Republic of Moldova. Hepato-Gastroenterology 126.(supl),2013, september, vol. 60, p. 1370. ISSN 0172-6390.
50. HOTINEANU V., TIMIȘ T., ȚURCAN V. Rezultatul tratamentului medico-chirurgical a bolii Crohn cu localizare abdominală și perineală. Chirurgia (Bucur). 2013, vol.108, supliment 1, pp.S261-S262. ISSN: (22)-9118; ISSN (online): 1842-368X.

51. HOTINEANU, V., BORTĂ, E., HOTINEANU, A., CAZAC, A., FERDOHLEB, A., HURMUZACHE, A., BUJOR, S. Modification of gastric Ph in the malrotation of the duodenum with the duodenostasis. *Chirurgie*. 2013, vol.108, supliment 1, S256. ISSN: (22)-9118; ISSN (online): 1842-368X. (IF: 0.777).
52. HOTINEANU, V., CAZAC, A., HOTINEANU, A., COTONEȚ, A., BOGDAN, V., IVANCOV, G., BURGOCI, S., PRIPA, V. Contemporaneous therapeutic strategies in chronic pancreatitis and its complications. *Supplement of the Hepato-Gastroenterology 126*, 2013, september, vol. 60, 1330-1331. ISSN 0172-6390. (IF: 2.09)
53. HOTINEANU, V., CAZAC, A., HOTINEANU, A., IVANCOV, V., COTONEȚ, A., PRIPA, V., BURGOCI, S. Clinic diagnosis end treatment features of pancreatic insulinoma. *Chirurgie*. 2013, vol.108, supliment 1, S260-S261. ISSN: (22)-9118; ISSN (online): 1842-368X. (IF: 0.777).
54. HOTINEANU, V., CAZACOV, V., HOTINEANU, A., CUCU, I. Chirurgia mini-invazivă a splenopatiei portale hipertensive. *Chirurgie*. 2013, vol.108, supliment 1, S258-S259. ISSN: (22)-9118; ISSN (online): 1842-368X. (IF: 0.777).
55. HOTINEANU, V., HOTINEANU, A., FERDOHLEB, A., CAZAC, A., COTONEȚ, A., BOGDAN, V., IVANCOV, G., BURGOCI, S., PRIPA, V. Radical Surgical treatment în malignant tumors of pancreas. *Hepato-Gastroenterology 126*. 2013, Supplement, vol. 60, 1369. ISSN 0172-6390. (IF: 2.09).
56. HOTINEANU, V., HOTINEANU, A., BUJAC, M. Managementul medico-chirurgical la pacienții cu feocromocitom. *Chirurgie*. 2013, vol.108, supliment 1, S257-S258. ISSN: (22)-9118; ISSN (online): 1842-368X. (IF: 0.777).
57. HOTINEANU, V., HOTINEANU, A., BURGOCI, S., IVANCOV, G., COTONEȚ, A., BOGDAN, V. Klatskin tumors. Diagnostical aspects and radical surgical treatment. *Hepato-Gastroenterology 126*. 2013, Supplement, vol. 60, 1291. ISSN 0172-6390. (IF: 2.09).
58. HOTINEANU, V., HOTINEANU, A., BURGOCI, S., IVANCOV, G., COTONEȚ, A. Contemporary management of hepatic tumors. *Supplement of the Hepato-Gastroenterology 126*. 2013, september, vol. 60, 1345-1346. ISSN 0172-6390. (IF: 2.09).
59. HOTINEANU, V., HOTINEANU, A., IVANCOV, G., BURGOCI, S., TARAN, N. Orthotopic liver transplantation performed for the first time în the republic of Moldova. *Hepato-Gastroenterology 126*. 2013, Supplement, vol. 60, 1370. ISSN 0172-6390. (IF: 2.09).
60. HOTINEANU, V., TIMIȘ, T., ȚURCAN, V. Rezultatul tratamentului medico-chirurgical a bolii Crohn cu localizare abdominală și perineală. *Chirurgie*. 2013, vol.108, supliment 1, S261-S262. ISSN: (22)-9118; ISSN (online): 1842-368X. (IF: 0.777).
61. HOTINEANU, V.; CAZAC, A.; HOTINEANU, A.; IVANCOV, V.; COTONEȚ, A.; PRIPA, V.; BURGOCI, S. Clinic diagnosis end treatment features of pancreatic insulinoma. *Chirurgie*. 2013, vol.108, supliment 1, S260-S261. ISSN: (22)-9118; ISSN (online): 1842-368X. (IF: 0.777).
62. HURMUZACHE, A., HOTINEANU, V., HOTINEANU, A., BORTĂ, E., ȘTIRBU, V. Duodenostază – papilită stenozată – litiaza căii biliare principale (CBP). *Chirurgie*. 2013, vol.108, supliment 1, S119. ISSN: (22)-9118; ISSN (online): 1842-368X. (IF: 0.777).
63. LESCOV, V.; GHIDIRIM, Gh.; PALADII, I.; LESCOV, L. Particularities in duodenal trauma. *Archives of the Balkan Medical Union*. 2013, 48(3 Suppl), 33. ISSN 0041-6940.
64. MANIUC M., CHIRTOCA D., ABABII P. Nasal obstruction in chronic rhinosinusitis. 24th ESPNIC Medical & Nursing Annual Meeting 2013. Abstract reference number. 2013, Rotterdam, Netherlands, 124. A-517-0011-00984.
65. MEDNICOV, L.; GHIDIRIM, N. MISIN, I.; ANTOCI, L.; CERNAT, M.; GODOROJA, V.; COROBCEAN, N.; CHEMENCEDJI, I. Gastrointestinal stromal tumors of the duodenum - one center experience. *Hepato-Gastroenterology*. 2013, 60 (126, Supl.), 1383. ISSN 0172-6390.
66. MIȘIN, I.; GHIDIRIM, Gh.; MIȘINA, A.; VOZIAN, M.; ZASTAVNIȚCHI, Gh. Pseudomyxoma peritonei: optimized algorithm of the diagnosis and treatment. *Catalog oficial*

of the European Exhibition of Creativity and Innovation EUROINVENT 2013, 5th ed., Ed. Universității Alexandru Ioan Cuza, Iași (România), 109. ISBN: 978-973-703-891-3.

67. RABOVILA, A. IX-ième Session des Journées Médicales Balkaniques et le II-ième Congrès en Médecine d'Urgence de la République Moldova „Actualités et controverses en urgences médicales et chirurgicales”, 22-24 septembre 2013.

68. REVENCU, S.; BALAN, S.; MUSTEA, V.; REVENCU, D. Discordanțe clinico-evolutive și morfologice în complicațiile rare ale pancreatitei cronice. Conferința Națională de Chirurgie, Sinaia, 2013, Volum de Rezumate, nr. CO-T1-30, p. S30.

69. REZNEAC, LARISA. Hypertension and anesthesia in urological patients. Archives of Balkan Medical Union, 2013; V 48(3) 2013, pp.341-342.

70. ROJNOVEANU, Gh.; GHIDIRIM, Gh.; GAGAUZ, I.; GURGHISH, R.; GAFTON, V.; VOZIAN, M.; ȚSINTSARI, St.; ANESTE, E. Treatment options in the duodenal injuries in politrauma patients. XIVth European Congress of Trauma and Emergency Surgery. European Journal of Trauma and Emergency Surgery. 2013, 39 (Suppl. 1), 125. (P.141). ISSN 1863-9933.

71. ROJNOVEANU, Gh.; GHIDIRIM, Gh.; MISHIN, I.; MISHINA, A.; VOZIAN, V. Appendiceal mucocele: a rare diagnosis in acute abdomen. Hepato-Gastroenterology. 2013, 60 (126, Supl.), 1396. ISSN 0172-6390

72. RUSU P.; CIOBANU M.; BELEV N.; CLECICOV GR.; PÂNZARU N.; GÂRLEANU L.; ȘTEPA S.; PĂTRAȘCU O.; LAUR V.; LEVCA C. Volumul intervențiilor chirurgicale radicale în cancerul colonic ocluziv. Conferințele Institutului Regional de Oncologie, Iasi, România, 21-23 noiembrie 2013, P.173-174.

73. RUSU P.; CIOBANU M.; BELEV N.; CLECICOV GR.; PÂNZARU N.; ȘTEPA S.; PĂTRAȘCU O.; LEVCA C.; LAUR V. Operații extinse în cancerul colonic local avansat. Conferințele Institutului Regional de Oncologie, Iasi, România, 21-23 noiembrie 2013, P.171-172.

74. ȘCIUCA S., DIMITROVA O., COTOMAN A., EREMCIUC R., LUPUȘOR N., MACOVEI T. The level of Ig E in patients with cystic fibrosis associated with Pseudomonas aeruginosa pulmonary infection. Abstract book Congress EAACI-WAO World Allergy&Asthma. 2013, Milan, Italy, 146.

75. ȘCIUCA S., MACOVEI T., EREMCIUC R. Humoral immune status in children with recurrent wheezing associated with ENT disorders. Abstract book Congress EAACI-WAO World Allergy&Asthma. 2013, Milan, Italy, 158.

76. ȘCIUCA S., MACOVEI T., EREMCIUC R. Respiratory function evaluation in bronchial asthma associated with cystic fibrosis. Abstract book Congress EAACI-WAO World Allergy&Asthma. 2013, Milan, Italy, 159.

77. ȘCIUCA S., NEAMȚU L., MANGALU V. Evaluation of levels of IL-2 in Mycoplasma pneumoniae infection in children with respiratory tract diseases. Abstract book Congress EAACI-WAO World Allergy&Asthma. 2013, Milan, Italy, 162.

78. ȘCIUCA S., NEAMȚU L., MANGALU V. Serum levels of IL-2, IL-4 in bronchopulmonary Mycoplasma pneumoniae infection in children. Congres European Respiratory Society. 2013, Barselona, 240.

79. SUMAN, A.; LESCOV, V.; SUMAN, S.; PLASCO, E. Timpul optimal al colecistectomiei laparoscopice in pancreatita acuta biliara. A XXXV-a Reuniune a Chirurgilor din Moldova "Iacomi-Răzeșu" și A VII-a Conferință Internațională de Chirurgie. 2013. Piatra-Neamț, România. Program & Volum de Rezumate. p.113-114.

80. ȚÎNȚARI, St.; ANESTE, E.; ROJNOVEANU, Gh. Influența opțiunii conduitei la pacienții cu plăgi abdominale asupra duratei de spitalizare. A XXXV-a Reuniune a Chirurgilor din Moldova "Iacomi-Răzeșu", a VII-a Conferință Internațională de Chirurgie, Piatra Neamț, România, 3 - 6 octombrie 2013. Volum de Rezumate. p. 122-123.

81. VETRILĂ, V., ERHAN, N., CHETRARU, N. Trabecular metal used in hip arthroplasty, acetabular component. SICOT. Hyderabad, India. Abstract book. 17-19 october 2013, E-poster nr. 35125.
82. VOZIAN, M. Appendiceal mucocele: case series. Archives of the Balkan Medical Union. 2013, 48(3 Suppl), 38. ISSN 0041-6940.
83. VOZIAN, M.; MISHINA, A.; ANESTE, E.; GHIDIRIM, Gh.; MISHIN, I., ROJNOVEANU, Gh. Low grade appendiceal mucocele. A XXXV-a Reuniune a Chirurgilor din Moldova "Iacomi-Răzeșu" și A VII-a Conferență Internațională de Chirurgie. 2013. Piatra-Neamț, România. Program & Volum de Rezumate. p.127-128.
84. АБАБИЙ И., ДЬЯКОВА С., ДЕСВИНГЕС В., КЯБУРУ А., КИРТОКА Д., ПАРИЙ С. Обоснование дифференцированного скрининга среднего отита у детей. Тезисы VII-го Съезда Оториноларингологов Республики Беларусь. 2013, 31- 32. ISSN 2226- 3322.
85. АНДОН Л.Г., ЛИПОВАН В.Г., БУЖОР П.В., АНДОН Э.Л., ПАВЛЮК Г.В., АБАБИЙ Ф.С. Особенности диагностики и хирургического лечения желудочно-кишечных осложнений эхинококкоза печени. XX Юбилейный Международный Конгресс Ассоциации хирургов-гепатологов стран СНГ. 18-20 сентября 2013. г. Донецк. с.10.
86. АНДОН, Л.Г.; БУЖОР, П.В.; АНДОН, Э.Л.; ЛИПОВАН, В.Г.; ПАВЛЮК, Г.В.; АБАБИЙ, Ф.С. Результаты хирургического лечения сочетанных ранений сердца. III Международный конгресс «Актуальные направления кардио-торакальной хирургии». 26-30 июня 2013. Санкт-Петербург. pp. 87-88.
87. БОДЮ, А.П., ГЕРМАН, И.Д. Трансфораминальный поясничный межтеловой спондилодез (TLIF) в хирургическом лечении больных с постдискэктомическим синдромом. В: V з'їзд нейрохірургів України. Ужгород, Україна, 2013, р.229.
88. ДАНИЛОВ Л. Иммунологическая характеристика детей с хроническим тонзиллитом. Тезисы VII-го Съезда Оториноларингологов Республики Беларусь. 2013, Беларусь, 169- 171. ISSN 2226- 3322.
89. ДАНУ М.И., СТРАЖЕСКУ Г.И. Комплексная терапия при гастрэзофагеальном рефлюксе при циррозе печени и портальной гипертензии у лиц пожилого возраста. Материалы XX-го конгресса ассоциации хирургов-гепатологов стран СНГ, Донецк. 2013, стр.21-22 УДК616.36-089(063). ББК 54.57Ф А43.
90. КУСТУРОВ, В.; КУСТУРОВА, А. Политравма: проблемы и решения. Материалы Юбилейной Международной научно-образовательной конференции «Модернизация помощи больным с тяжелой сочетанной травмой». Москва, 2013, с.142-143 (электронная форма).
91. КУСТУРОВА, А., КАПРОШ, Н. Клинико-психологические особенности подростков при сколозе. Украинский наукоо-медицинский молодіжний журнал. 2014, с. 85.
92. КУСТУРОВА, А.; КУСТУРОВ, В. Переломы костей таза и позвоночника у пострадавших с политравмой. Материалы Юбилейной Международной научно-образовательной конференции «Модернизация помощи больным с тяжелой сочетанной травмой». Москва, 2013, с.144-145
93. ПАЛАДИЙ, И.; ГИДИРИМ, Г.; КУСТУРОВ, В. Сочетанная пельвио-абдоминальная травма: тяжесть повреждений и исход. Юбилейная международная научно-образовательная конференция «Модернизация помощи больным с тяжелой сочетанной травмой». Москва, 2013, с.186-187 (электронная форма).
94. ПАЛАДИЙ, И.; ГИДИРИМ, Г.; КУСТУРОВ, В.; ЛЕСКОВ, В.; ГЕОРГИЦА, В.; ШОР, Е. Поэтапная тактика ведения больных с сочетанной травмой, осложненной забрюшинным кровоизлиянием. Юбилейная международная научно-образовательная конференция «Модернизация помощи больным с тяжелой сочетанной травмой». Москва, 2013, с.184-185. (электронная форма).

95. СТРАЖЕСКУ Г.И. Лапароскопическая хирургия эхинококкоза печени. Материалы XX-го конгресса ассоциации хирургов-гепатологов стран СНГ, Донецк. 2013, стр. 45. УДК616.36-089(063). ББК 54.57Ф А43.
96. ХОТИНЯНУ В.Ф., КАЗАК А.В., ХОТИНЯНУ А.В. Хирургическое лечение хронического панкреатита, осложненного механической желтухой. Материалы XX-го конгресса ассоциации хирургов-гепатологов стран СНГ, Донецк. 2013, стр. 143-144 УДК616.36-089(063). ББК 54.57Ф А43.
97. ХОТИНЯНУ, В. Ф., ФЕРДОХЛЕБ, А. Г., ХОТИНЯНУ, А. В.. Современные аспекты хирургического лечения ятрогенных стриктур внепеченочных желчных протоков. Материалы XX-го конгресса ассоциации хирургов-гепатологов стран СНГ, Донецк. 2013, 143. УДК616.36-089(063). ББК 54.57Ф А43.

2014

1. ANESTE, E.; GURGHIS, R.; JILIN, V.; TSINTSARI, ST.; ROJNOVEANU, GH. Imagistic assessment of the natural evolution of hemoperitoneum in splenic and hepatic injuries managed nonoperatively. Eur J Trauma Emerg Surg. 2014, 40(Suppl 1), S213. ISSN 1863-9933 (IF:0.263)
2. ANESTE, E.; GURGHIS, R.; ROJNOVEANU, GH.; ȚÎNȚARI, S. Evoluția pacienților traumatizați cu hemoperitoneu abordați nonoperator. A XXXVI-a Reuniune a Chirurgilor din Moldova "Iacomi Răzeșu" și A VIII-a Conferință de Chirurgie cu participare internațională. Piatra-Neamț, 23-26 octombrie 2014. Volum Rezumate, 29-30.
3. ANGHELICI Gh., PISARENCO S. Сравнительный анализ экспериментальных данных об эффективности местных гемостатиков (фибринового клея и tachocomb) при цирротической печени. Современные достижения молодых учёных в медицине, 20 ноября 2014 года, Гродно, ГрГМУ, 2014. с.171-172.
4. ANGHELICI Gh., PISARENCO S., PAVLIUC G. Colecistita acută calculoasă la pacienți cu ciroza hepatică. Materiale Congresul Național de Chirurgie. Sinaia, 21-24 mai 2014. Chirurgia, (Bucur). Vol.109, 2014, S124, ISSN:1221-9118.
5. ARNAUT, O.; CIOBANU, Gh.; SAULEA, A.; ȘANDRU, S.; și alt. The method of modeling of acute lung injury caused by polytrauma. Catalogue - Proceedings of the 6th edition of European exhibition of creativity and innovation 22-24 May 2014, Iași, România, //Ed.: A.V. SANDU, I.SANDU.- Iași, Ed. Universității Alexandru Ioan Cuză din Iași, 2014: 126. ISBN: 978-606-714-037-8.
6. BALAN, S.; GHIDIRIM, GH.; REVCU, S.; CONȚU, GH.; CONȚU, O.; REVCU, D. Tratatamentul chirurgical al diabetului – enigmă sau realitate? Chirurgia (Bucur). 2014, 109(Supl.1), S315. ISSN 1221-9118 (IF:0.777)
7. BOROVIC, E.; CIOBANU, Gh.; PAVLOVSKI, Ecaterina. Aparat for closed reduction and external fixation of bone fragments of the pelvic bones. Catalogue official of the 18th International Salon of Research, Innovation and Technological Transfer "INVENTICA 2014" 24 July 2014, Iași –România.//Ed.: B. Plahteanu.- Iași, Ed. PERFORMANTICA al Institutul Național de Inventică, 2014: 563-564 ISSN: 1844 –7880.
8. BORȘ, M. Managementul Hemodinamicii în sindromul disfuncției multiple de organ de origine septică. Jurnalul Român de Anestezie Terapie Intensivă. vol.21, Supliment 1. Mai, 2014 p.114-115. ISSN 1582-652X (IF:0,1).
9. BOTEZ, P., SIRBU, P.D., CROITOR, G., MIHAILESCU, D., SAVIN, L. 14e de l'Association des Orthopedistes de Langue Francaise. Russie, Saint-Petersbourg, 19-23 mai 2014. Communications particulieres. 2014, p. 116.
10. CASIAN, D.; CULIUC, V.; GUTU, E; SOCHIRCA, M. Comparison of two methods of saphenous inversion stripping. 1st Congress of The Romanian Society for Vascular Surgery. Abstract book. Sibiu, Romania. 2014, p. 120-121.
11. CAZAC A., HOTINEANU V., HOTINEANU A., COTONEȚ A. Managementul diagnostic-curativ al complicațiilor pancreatitei cronice. Materiale Congresul Național de

- Chirurgie. Sinaia, 21-24 mai 2014, Chirurgia (Bucur). Vol.109, 2014, S126-S127, ISSN:1221-9118.
12. CAZAC, A; HOTINEANU, V; HOTINEANU, A; COTONEȚ, A. Managementul diagnostic-curativ al complicațiilor pancreatitei cronice. Mater. Congresul Național de Chirurgie. Sinaia, 21-24 mai Chirurgia. 2014. vol.109, supliment 1. S126-S127. ISSN:1221-9118.
13. CEBAN E., BANOV P., GUDUMAC V. ș.a. Stresul oxidativ în pielonefrita cronică calculoasă. Revista Română de medicină de laborator. Supliment vol.22. Nr. 1, martie, 2014, p. S36-S37. ISSN 1841-6624. ISSN online: 2284-5623. Impact factor 0.239.
14. CERNAT, M.; GHIDIRIM, GH.; MISHIN, I.; PLESHCO, E. Evaluarea factorilor de risc a dehiscenței anastomozei intestinale, după intervenții chirurgicale pe colon. Chirurgia (Bucur.), România. 2014, 109(suppl.1), S86-S87. ISSN 1221-9118 (IF:0.777)
15. CERNAT, M.; GHIDIRIM, GH.; MIȘIN, I.; ROJNOVEANU, GH.; VOZIAN, M.; MIȘINA, A. Rezultatele tratamentului leziunilor mucinoase ale apendicelui și pseudomixomului peritoneal. Chirurgia (Bucur.), România. 2014, 109(suppl.1), S87-S88. ISSN 1221-9118 (IF:0.777)
16. CERNAT, M.; GHIDIRIM, GH.; MIȘIN, I.; ZASTAVNIȚCHI, GH. Leziunile traumatice ale diafragmei, experiența unui singur centru. Chirurgia (Bucur.), România. 2014, 109(suppl.1), S292. ISSN 1221-9118 (IF:0.777)
17. CIOBANU, Gh. La strategie transfusionelle du choc hypovolemique a la phase aigue. Congress „Interdisciplinaritate și actualități în medicina balcanică”, Săptămâna Medicală Balcanică, Zilele Spitalului Universitar de urgență Militar Central „Dr. Carol Davila” 08-11 octombrie 2014, Bucharest, România, ed. National Military Circle, 2014: OP 3.
18. CIOBANU, Gh.; GABERI, R.; GOLUBEV, N. DICOM Viewer integrată în sistema „HIPOCRATE” pentru afișarea și analizarea imagine CT/Rg. Catalogue - Proceedings of the 6th edition of European exhibition of creativity and innovation 22-24 May 2014, Iași, România, //Ed.: A.V. SANDU, I.SANDU.- Iași, Ed. Universității Alexandru Ioan Cuză din Iași, 2014: 126-127. ISBN: 978-606-714-037-8.
19. CIOBANU, Gh.; GABERI, R.; GOLUBEV, N. DICOM. Viewer integrated into „HIPOCRATE” system for visualization and analyzing CT/Rg images. Catalogue official of the 18th International Salon of Research, Innovation and Technological Transfer “INVENTICA 2014” 24 July 2014, Iași, România.//Ed.: B. Plahteanu.- Iași, Ed. PERFORMANTICA al Institutul Național de Inventică, 2014: 566 ISSN: 1844 –7880.
20. CIOBANU, Gh.; GABERI, R.; GOLUBEV, Natalia. DICOM viewer, integrated into the system "hypocrite" for displaying and analyzing the images of CT/X-ray. Catalog oficial al Salonului internațional al cercetării, inovării și inventicii PRO INVENT – 2014, Ed. a XII-a, Cluj-Napoca, România, 19 – 21 martie, Cluj-Napoca,U.T. PRESS 2014:17 ISBN 978-973-662-932-7.
21. CIOBANU, GH.; MORGOCI, SILVIA.; OGLINDA, ANA.; GAȚCAN, Ș.; STANCIU, N., NEAMȚU, M. Epidemiology of acute poisoning in children admitted to the emergency department of the Institute of Mother and Child of the Republic of Moldova. XXXIV International congress EAPCCT, 27-30 may, 2014, nr.272. Brussels, Belgium.
22. CIOBANU, Gh.; PROCOPENCO, O.; TOPALO, V.; SÎRBU, D.; Method of zygomatic complex fractures osteosynthesis. Catalogue official of the 18th International Salon of Research, Innovation and Technological Transfer “INVENTICA 2014” 24 July 2014, Iași – România.//Ed.: B. Plahteanu.- Iași, Ed. PERFORMANTICA al Institutul Național de Inventică, 2014: 562-563 ISSN: 1844 –7880.
23. CIOBANU, Gh.; PROCOPENCO, O.; TOPALO, V.; SÎRBU D. Method of osteosynthesis of zygomatic complex fractures. Catalog oficial al Salonului internațional al cercetării, inovării și inventicii PRO INVENT – 2014, Ed. a XII-a, Cluj-Napoca, România, 19 – 21 martie, Cluj-Napoca, U.T. PRESS 2014:17 ISBN 978-973-662-932-7.

24. CIOBANU, Gh.; PROCOPENCO, Olga.; TOPALO, V.; SÎRBU, D. Method of zygomatic complex fractures osteosynthesis. Catalogue - Proceedings of the 6th edition of European exhibition of creativity and innovation 22-24 May 2014, Iași, România, //Ed.: A.V. SANDU, I.SANDU.- Iași, Ed. Universității Alexandru Ioan Cuză din Iași, 2014: 125. ISBN: 978-606-714-037-8.
25. CIOBANU, Gh.; VÎLCU, Al. Device - hammer for surface acupuncture. Catalogue official of the 18th International Salon of Research, Innovation and Technological Transfer "INVENTICA 2014" 24 July 2014, Iași –România.//Ed.: B. Plahteanu.- Iași, Ed. PERFORMANTICA al Institutul Național de Inventică, 2014: 564 ISSN: 1844 –7880.
26. DANILOV, L. Particularitățile florei microbiene a amigdalelor palatine la copiii cu infecții acute și cronice faringiene. Teze la Zilele Spitalului Clinic de Recuperare Iași. 2014, România, 57.
27. DANILOV, L. The oropharyngeal flora in children with chronic tonsillitis before and after tonsilectomy. Teze ale Congresului al 13- lea Internațional al Otorinolaringologilor. 2014, România, 170-171 .
28. DANILOV, L.; DIACOVA, S. Immunological reactivity in children with chronic tonsillitis. 12 th International Congress of the European Society of Pediatric Otorhinolaryngology (ESPO 2014). 2014, Dublin, Ireland, 237.
29. DANILOV, L.; MANIUC, M.; ABABII, P., DIACOVA, S.; UȚICA, I. Complex conservative treatment of chronic tonsillitis in children. 12 th International Congress of the European Society of Pediatric Otorhinolaryngology (ESPO 2014). 2014, Dublin, Ireland, 228.
30. DANILOV, L.; MANIUC, M.; ABABII, P., DIACOVA, S.; UȚICA, I. Flora orofaringiană la copiii cu amigdalită cronică pînă și după amigdalectomie. Teze la Zilele Spitalului Clinic de Recuperare Iași. 2014, România, 58.
31. DIACOVA S., REVENCO N.; CULESIN T.; CEREMPEI L.; DIACOVA O.; DESVIGNES V. Otitis media in children with recurrent somatic pathology. 5th Congress of the European Academic Paediatric Societies, EAPS 2014. Abstract book. Barcelona, Spain, 735.
32. DIACOVA S., ABABII I., MANIUC M., DANILOV L., ABABII P., DIACOVA O., McDONALD T.J. Modified surgery in children with persistent and recurrent otitis media. 5th Congress of the European Academic Paediatric Societies, EAPS 2014. Abstract book. Barcelona, Spain, 425.
33. DIACOVA S.; ABABII I.; DANILOV L. Improvement of Myringotomy with Tympanostomy tube insertion in children. Teze ale Congresului al 13- lea Internațional al Otorinolaringologilor. 2014, România, 157.
34. DIACOVA S.; ABABII I.; MANIUC M.; DANILOV L.; ABABII P. The effectiveness of modified myringotomy and tympanostomy tube insertion in recurrent acute otitis media. 12 th International Congress of the European Society of Pediatric Otorhinolaryngology (ESPO 2014). 2014, Dublin, Ireland, 345.
35. DIACOVA S.; CHIABURU A.; CHIRTOCA D.; PARI S.; DESVIGNES V. Monitoring of middle ear status in children with recurrent somatic pathology. 12 th International Congress of the European Society of Pediatric Otorhinolaryngology (ESPO 2014). 2014, Dublin, Ireland, 346.
36. DIACOVA S.; JIVALCOVSCHI A.; ANTOHI E.; MACALEȚ T.; DIACOVA O. Alimentation factor in otitis media development in children of the first year of life. 5th Congress of the European Academic Paediatric Societies, EAPS 2014. Abstract book. Barcelona, Spain, 786.
37. DIACOVA S.; MANIUC M.; CHIABURU A. The effectiveness of treatment of otitis media with effusion in children. Teze ale Congresului al 13- lea Internațional al Otorinolaringologilor. 2014, România, 157.
38. DIACOVA S.; REVENCO N.; DIACOVA O. Middle Ear Status In Children With Recurrent Respiratory Tract Pathology. Teze ale Congresului al 13- lea Internațional al Otorinolaringologilor. 2014, România, 158.

39. DIACOVA, S.; ABABII, I.; MANIUC, M.; DANILOV, L.; ABABII, P.; DIACOVA, O.; McDONALD, T.J. Modified surgery in children with persistent and recurrent otitis media. Arch Dis Child. 2014, 99: Suppl 2, 137. doi:10.1136/archdischild-2014-307384.694. (IF: 2.905).
40. DIACOVA, S.; JIVALCOVSCHI, A.; ANTOHI, E.; MACALEȚ, T.; DIACOVA O. Alimentation factor in otitis media development in children of the first year of life. Arch Dis Child. 2014, 99: Suppl 2, 286. doi:10.1136/archdischild-2014-307384.694. (IF: 2.905).
41. DIACOVA, S.; REVENCO, N.; CULESIN, T.; CEREMPEI, L.; DIACOVA, O.; DESVIGNES, V. Otitis media in children with recurrent somatic pathology. Arch Dis Child. 2014, 99: Suppl 2, 255-256. doi:10.1136/archdischild-2014-307384.694. (IF: 2.905).
42. FERDOHLEB A. Managementul postoperator în stricturile iatrogene de cale biliară. Materiale Congresul Național de Chirurgie. Sinaia, 21-24 mai 2014. Chirurgia.(Bucur), Vol.109, 2014, S148, ISSN:1221-9118.
43. FERDOHLEB, A; HOTINEANU, V; HOTINEANU, A, COTONET, A. Atitudinea chirurgicală în stricrurile postoperatorii a căilor biliare. Mater. Congresul Național de Chirurgie. Sinaia, 21-24 mai 2014. Chirurgia. 2014, vol.109, supliment 1. S132-S133. ISSN:1221-9118.
44. GHDIRIM, GH.; MISHIN, I.; GUTU, E.; MISHINS, A.; VOYIAN, M. Appendiceal mucinous neoplasms and pseudomyxoma peritonei: one center experience. 15th European Congress of Trauma and Emergency Surgery. European Journal of Trauma and Emergency Surgery. 2014, vol.40 (Suppl.1), p.S130-S131
45. GHIDIRIM, GH., KUSTUROV, V., PALADII, I., KUSTUROVA, A., CONSTANTINICA, O., LESCOV, V. Particularitățile conduitei pacienților cu traumatism pelvio-abdominal în perioada postoperatorie. Congresul Național de Chirurgie. Sinaia, România, Chirurgia. 2014, p. 109 (Supl 1) p. 294-295. (Pubmed P-T11-07) (ISSN: 1221-9118)
46. GHIDIRIM, GH., ȘOR, E.; PALADII, I.; VIZITIU, A.; LESCOV, V. Ulcerul perforat gigant. Chirurgia (Bucur.), România. 2014, 109(suppl.1), S299. ISSN 1221-9118 (IF:0.777)
47. GHIDIRIM, GH.; KUSTUROV, V.; PALADII, I.; KUSTUROVA, A.; CONSTANTINICA, O.; LESCOV, V. Particularitățile conduitei pacienților cu traumatism pelvio-abdominal în perioada postoperatorie. Chirurgia (Bucur.), România. 2014, 109(suppl.1), S294. ISSN 1221-9118 (IF:0.777)
48. GHIDIRIM, GH.; LESCOV, V.; PALADII, I.; KUSTUROV, V.; VIZITIU, A.; ȘOR, E.; CATARAU, O. Traumatismul duodenal. Chirurgia (Bucur.), România. 2014, 109(suppl.1), S297. ISSN 1221-9118 (IF:0.777)
49. GHIDIRIM, GH.; MIȘIN, I.; MIȘINA, A.; ZAHARIA, S.; GHEORGHITĂ, V. Endometrioma inciziei Pfannenstiel. A XXXVI-a Reuniune a Chirurgilor din Moldova "Iacomi Răzeșu" și A VIII-a Conferință de Chirurgie cu participare internațională. Piatra-Neamț, 23-26 octombrie 2014. Volum Rezumate, 92-93.
50. GHIDIRIM, GH.; MIȘIN, I.; PLEȘCO, E.; PETROVICHI, V.; GHEORGHITĂ, V. Particularități morfologice ale utilizării adezivului cianoacrilat pentru protecție locală a anastomozei colonice. A XXXVI-a Reuniune a Chirurgilor din Moldova "Iacomi Răzeșu" și A VIII-a Conferință de Chirurgie cu participare internațională. Piatra-Neamț, 23-26 octombrie 2014. Volum Rezumate, 96-97.
51. GHIDIRIM, GH.; MIȘIN, I.; ZASTAVNIȚCHI, GH. Device for intraoperative malignant obstructed colon lavage dispozitiv pentru lavaj intraoperator al colonului ocluziv neoplazic. The 18th International Salon of Research and Technological Transfer "Inventica 2014". Catalog official. Iași, România, 565. ISSN: 1844 – 7880
52. GHIDIRIM, GH.; PALADII, I.; KUSTUROV, V.; VIZITIU, A.; LESCOV, V.; ȘOR, E. Valoarea aplicativă a criteriilor de evaluare a severității leziunilor posttraumatice. Chirurgia (Bucur.), România. 2014, 109(suppl.1), S300. ISSN 1221-9118 (IF:0.777)

53. GHIDIRIM, GH.; PALADII, I.; KUSTUROV, V.; VIZITIU, A.; ȘOR, E.; LESCOV, V. Particularitățile etiopatogenetice a hematomului retroperitoneal. Chirurgia (Bucur.), România. 2014, 109(suppl.1), S295. ISSN 1221-9118 (IF:0.777)
54. GHIDIRIM, GH.; ROJNOVEANU, GH.; GURGHIS, R.; ANESTE, E.; ZAGADAILOV, D.; JILIN, V.; MURAVCA, A. Rezultatele imagistice la distanță ale tratamentului nonoperator al leziunilor închise ale splinei și ficatului. Chirurgia (Bucur). 2014, 109(Supl.1), S296-297. ISSN 1221-9118 (IF:0.777)
55. GHIDIRIM, GH.; ROJNOVEANU, GH.; VOZIAN, M.; MIȘINA, A.; MIȘIN, I. Neoplasme mucinoase ale apendicelui i pseudomixomul peritoneal. A XXXVI-a Reuniune a Chirurgilor din Moldova “Iacomi Răzeșu” și A VIII-a Conferință de Chirurgie cu participare internațională. Piatra-Neamț, 23-26 octombrie 2014. Volum Rezumate, 94-95.
56. GHIDIRIM, GH.; ȘOR, E.; PALADII, I.; VIZITIU, A.; LESCOV, V. Ulcerul gastro-duodenal la vârstnici. Chirurgia (Bucur.), România. 2014, 109(suppl.1), S298. ISSN 1221-9118 (IF:0.777)
57. GUTU, E.; GUZUN,V.; IACUB,V. Chirurgie laparoscopică în vezicula biliară de porțelan. Congresul Național de Chirurgie, ediția XXVII. Rezumate. Chirurgia (Buc). 2014, vol.109, Supl.1, p.S149
58. GUȚU, S.; ROJNOVEANU, GH.; VOZIAN, M. Meșe chirurgicale intraabdominale. A XXXV-ea Reuniune a Chirurgilor din Moldova „Iacomi-Răzeșu”. A VIII-a Conferință de Chirurgie cu participare internațională. Piatra-Neamț 2014, 102-103.
59. GUZUN,V.; TUGUI, Iu.; PIRTU, M.; GUTU,E.; SOCHIRCA, M. Apendicita acută în timpul sarcinii – particularitățile diagnosticului ultrasonografic. Congresul Național de Chirurgie, ediția XXVII. Rezumate. Chirurgia (Buc). 2014, vol.109, Supl.1, p.S300-301.
60. HOTINEANU V., BENDELIC V., TIMIȘ T., PALII L., VRABII A. Intervenții reconstructive la pacienții colostomiați – experiența clinicii. Materiale Congresul Național de Chirurgie. Sinaia, 21-24 mai 2014. Chirurgia (Bucur). Vol.109, 2014, S89-S90, ISSN:1221-9118.
61. HOTINEANU V., CAZACOV V., HOTINEANU A., DARII E. Managementul pacientului hepatic chirurgical asistat. Materiale Congresul Național de Chirurgie. Sinaia, 21-24 mai 2014. Chirurgia, (Bucur). Vol.109, 2014, S335, ISSN:1221-9118.
62. HOTINEANU V., DARII E., CAZACOV V. Contribuții la evaluarea calității vieții pacientului cirotic operat. Materiale Congresul Național de Chirurgie. Sinaia, 21-24 mai 2014. Chirurgia, (Bucur). Vol.109, 2014, S395-S396, ISSN:1221-9118.
63. HOTINEANU V., FERDOHLEB A., HOTINEANU A., COTONEȚ A. Actualități în diagnosticul și tratamentul contemporan al angiocolitei acute purulente. Materiale Congresul Național de Chirurgie. Sinaia, 21-24 mai 2014. Chirurgia, (Bucur). Vol.109, 2014, S149-S150, ISSN:1221-9118.
64. HOTINEANU V., HOTINEANU A., IVANCOV G., BURGOCI S., SÎRGHI V., CAZACU D. Transplant hepatic la un an în Republica Moldova. Materiale Congresul Național de Chirurgie. Sinaia, 21-24 mai 2014. Chirurgia, (Bucur). Vol.109, 2014, S150-S151, ISSN:1221-9118.
65. HOTINEANU V., HOTINEANU A., IVANCOV G., BURGOCI S., SÎRGHI V., CAZACU D. Abordare chirurgicală a tumorilor hepatice. Materiale Congresul Național de Chirurgie. Sinaia, 21-24 mai 2014. Chirurgia, (Bucur). Vol.109, 2014, S270-S271, ISSN:1221-9118.
66. HOTINEANU, V., BENDELIC, V., TIMIȘ, T., PALII, L., VRABII, A. Intervenții reconstructive la pacienții colostomiați – experiența clinicii. Materiale Congresul Național de Chirurgie. Sinaia, 21-24 mai 2014. Chirurgia. 2014. vol.109, supliment 1. S89-S90. ISSN:1221-9118.
67. HOTINEANU, V., CAZACOV, V., HOTINEANU, A., DARII, E. Managementul pacientului hepatic chirurgical asistat. Mater. Congresul Național de Chirurgie. Sinaia, 21-24 mai 2014. Chirurgia. 2014, vol.109, supliment 1. S335, ISSN:1221-9118.

68. HOTINEANU, V., DARII, E., CAZACOV, V. Contribuții la evaluarea calității vieții pacientului cirotici operat. Mater. Congresul Național de Chirurgie. Sinaia, 21-24 mai 2014. Chirurgia. 2014, vol.109, supliment 1. S395-S396, ISSN:1221-9118.
69. IACUB,V.; GUTU, E.; GUZUN, V.; HARBUZ, L.; TARATA, D. Rezultatele precoce și la distanță după tratamentul chirurgical al herniei hiatale și a bolii de reflux gastroesofagian. Congresul Național de Chirurgie, ediția XXVII. Rezumate. Chirurgia (Buc). 2014, vol.109, Supl.1, p.S17.
70. KUSTUROV, V.; GORNEA, F.; KUSTUROVA, A. Minimally invasive treatment of unstable pelvic injuries. Catalogue of the 18-Th International Salon Of Research And Technological Transfer “Inventica 2014”, Iasi – Romania, July 2-4, 2014, Ed. PERFORMANTICA, Institutul Național de Inventică, 586. ISSN 1844 –7880
71. MADAN, D.; MISHINA, A.; HAREA, P.; MISHIN, I. Surgical treatment of ovarian masses in children and adolescents. Al XVI-lea Congres Național al Societății de Obstetrică și Ginecologie din România. 22-25 Octombrie 2014, Cluj-Napoca, Volum Rezumate, 137-138. (P 13).
72. MAHOVICI, I. Scleroterapia versus flebectomie – este oare metoda alternativă intervenției chirurgicale? Conferința interdisciplinară cu participare internațională “Zilele medicale severinene”, Drobeta – Turnu Severin, România 24-26 aprilie 2014, 48-49.
73. MANIUC M.; ABABII P.; CHIRTOCA D.; DANILOV L. Functional endoscopic sinus surgery in children media. 5th Congress of the European Academic Paediatric Societies, EAPS 2014. Abstract book. Barcelona, Spain, 802.
74. MANIUC M.; ABABII P.; DANILOV L. Contemporary surgery in rhinosinusual inflamatory recurrent and chronic pathology in children. Teze ale Congresului al 13- lea Internațional al Otorinolaringologilor. 2014, România, 248.
75. MANIUC M.; ABABII P.; DANILOV L.; DIACOVA S. Optimization of endoscopic sinus 19. surgery in children with recurent and chronic rhinosinusitis. 12 th International Congress of the European Society of Pediatric Otorhinolaryngology (ESPO 2014). 2014, Dublin, Ireland, 384.
76. MIȘINA, A.; ZAHARIA, S.; MIȘIN, I.; GHIDIRIM, GH. Endomitrioma cicatricei postoperatorii cauzată de operația cezariană. Al XVI-lea Congres Național al Societății de Obstetrică și Ginecologie din România. 22-25 Octombrie 2014, Cluj-Napoca, Volum Rezumate, 139-140. (P 16).
77. PAVLIUC G., DANU M., PISARENCO S., ANDON L. Особенности хирургического лечения абсцессов печени паразитарного происхождения. XXI международный конгресс ассоциации гепатопанкреатобилиарных хирургов стран СНГ, Пермь 2014.с.100-101
78. PLESHCO, E.; COLTUC, O.; CHELBAN, D. Morphological evaluation of the different methods used for protection of colonic anastomosis. 5th International Medical Congress for Students and Young Doctors “MedEspera”, Chișinău, Moldova, 2014, Astract Book, 157-158.
79. REVENCU, S.; MUSTEA, V.; BALAN, S.; REVENCU, D., POPA, V. Obligativitatea diagnosticului preoperator în tumorile ocluzive colonice. Chirurgia (Bucur). 2014, 109(Supl.1), S76-77. ISSN 1221-9118 (IF:0.777)
80. ROJNOVEANU, GH.; GHIDIRIM, GH.; GAGAUZ, I.; GURGHIS, R.; GAFTON, V.; TSINTSARI, ST.; VOZIAN, M.; ANESTE, E. Evolution of traumatic hepatic injuries`management in polytrauma patients. Eur J Trauma Emerg Surg. 2014, 40(Suppl 1), S211. ISSN 1863-9933 (IF:0.263)
81. ROJNOVEANU, GH.; GHIDIRIM, GH.; MISHIN, I.; GUTU, E.; MISHINA, A.; VOZIAN, M. Appendiceal mucinous neoplasms and pseudomyxoma peritonei: one center experience. Eur J Trauma Emerg Surg. 2014, 40(Suppl 1), S1–S231. ISSN 1863-9933 (IF:0.263)
82. SALI V., CEBAN E., GUDUMAC V. ș.a. Nivelul Citokinelor IL-6, IL-10, IL-1B, TNF-A și a Izoprostanului în Ser în pielonifritele cronice calculoase. Revista Română de

- medicină de laborator. Supliment vol.22. Nr. 1, martie, 2014, p. S35- S36. ISSN 1841-6624. ISSN online: 2284-5623. Impact factor 0.239.
83. SANDUL, A., GAGAUZ, A., ENACHI, V. Aspects of diagnosis of sleep apnea in obese and non obese patients. *Folia Otorhinolaryngologiae et pathologiae respiratoriae*. Sankt-Petersburg, 2014, Vol. 20, N2, 2014.
 84. SANDUL, A., GAGAUZ, A., ŞCIUROV, L. Comparative analysis of the nasal biochemical-functional status and activity of the ciliary epithelium in different rhinosinusal pathologies. *Folia Otorhinolaryngologiae et pathologiae respiratoriae*. Sankt-Petersburg, 2014, Vol. 20, N2, 2014.
 85. ŞCERBINA, R.; GAGAUZ, I.; CAPCELEA, E.; GRAUR, L. Cauze rare de hemoragii intraabdominale. A XXXV-ea Reuniune a Chirurgilor din Moldova „Iacomi-Răzeşu”. A VIII-a Conferință de Chirurgie cu participare internațională. Piatra-Neamț 2014, 179-181.
 86. ŞCERBINA, R.; ROJNOVEANU, GH. Surgical constellation: Nicolae Anestiadi – Gheorghe Ghidirim. *Archives of the Balkan Medical Union*. 2014, 49(suppl. 1), A-60-61(OP-17). ISSN 0041-6940
 87. ŞCIUCA, S.; FRIPTULEAC, G.; SELEVESTRU, R.; CAZACU STRATU, A. The role of personal allergy history in bronchial asthma evolution in schoolchildren from different habitual conditions. Abstract book 17 Congress Turkish Thoracic Society. 2014, Antalya, Turkey, 756.
 88. ŞCIUCA, S.; CAZACU STRATU, A.; SELEVESTRU, R. Estimating the relative risk and attributable risk in the initiation and evaluation of chronic respiratory diseases. *Arch Dis Child*. 2014, 99: Suppl 2, 589. doi:10.1136/archdischild-2014-307384.694. (IF: 2.905).
 89. ŞCIUCA, S.; EREMCIUC, R.; PÎNZARU, D.; ROTARU, D.; OINEAGRĂ, E. Clinical and evolutive peculiarities of the bronchopulmonary dysplasia and Wilson-Mikity syndrome in premature children. *Arch Dis Child*. 2014, 99: Suppl 2, 504. doi:10.1136/archdischild-2014-307384.694. (IF: 2.905).
 90. ŞCIUCA, S.; SELEVESTRU, R.; ADAM, I.; NEAMȚU, L. The phenotype of the bronchial obstructive diseases in children. Abstract book 17 Congress Turkish Thoracic Society. 2014, Antalya, Turkey, 764.
 91. ŞCIUCA, S.; TOMA, L.; STAROSTIN, A.; RASCOV, V.; GARBI, I.; COTOMAN, A.; VIŞNEVSCHI, L. Foreign body of organic nature (sunflower seed) in the bronchi in child. Тезисы VI Конгресса педиатров стран СНГ. 2014, Rusia, 5.
 92. SUMAN, S.; SUMAN, A. Expresia radiografică a scheletopiei jonționii biliopancreatice. XXXVI-a Reuniune a Chirurgilor din Moldova “Iacomi Răzeşu” și A VIII-a Conferință de Chirurgie cu participare internațională. Piatra-Neamț, 23-26 octombrie 2014. Volum Rezumate, 194-195.
 93. TINTARI, ST.; ROJNOVEANU, GH.; GURGHIS, R.; CEBAN, S. “Pilorul Dublu” dobândit – prezentare de caz. A XXXV-ea Reuniune a Chirurgilor din Moldova „Iacomi-Răzeşu”. A VIII-a Conferință de Chirurgie cu participare internațională. Piatra-Neamț 2014, 202-203.
 94. TSINTSARI, S.; ROJNOVEANU, GH.; CEBAN, S. Acquired “Double pylorus”. XV съезд хирургов Республики Беларусь. Актуальные вопросы хирургии. 16-17 октября 2014, Брест, 207.
 95. TSINTSARI, ST.; ROJNOVEANU, GH.; GHIDIRIM, GH.; GURGHIS, R.; GAGAUZ, I. Differentiated approach in penetrating abdominal trauma: experience of a single center. XV съезд хирургов Республики Беларусь. Актуальные вопросы хирургии. 16-17 октября 2014, Брест, 301.
 96. ȚURCANU, A.; TABAC, D.; CASTRAVEȚ, A.; OȚEL, E.; MOSCALENCO, D.; ŞTIRBU, V.; TABAC, R. Programarea operațiilor pentru afecțiunile arteriale etajate cu ajutorul indicelui profundo-aortal. *Revista medico-chirurgicală*. Iași 2014, 3(1), 25-26. ISSN: 0048-7848.

97. URECHE C., HOTINEANU A., BURGOCI S. Recidivarea cancerului mamar la pacienții supuși mastectomiei cu prezervarea pielii, urmată de reconstrucție mamară tram. Materiale Congresul Național de Chirurgie. Sinaia, 21-24 mai 2014. Chirurgia, (Bucur). Vol.109, 2014, S240, ISSN:1221-9118.
98. VACULIN, N., COJOCARU, V., COJOCARU, D. Hipocapnia în comele neurologice. . Jurnalul Român de Anestezie Terapie Intensivă. vol.21, Supliment 1. Mai, 2014 p.125-126. ISSN 1582-652X (IF:0,1)
99. VASILIEV A., MIȘIN I., TĂNASE A., MASTAK D. Monitoring algorithm of late complications of vascular access for programmed hemodialysis. Catalog oficial of the European Exhibition of Creativity and Innovation EUROINVENT, 6th ed., Ed. TEHNOPRESS, Iași (România), 2014, p. 128. (ISBN: 978-606-714-037-8)
100. VASILIEV, A.; MIȘIN, I.; TĂNASE, A.; MASTAK, D. Algoritm de monitorizare a complicațiilor tardive ale accesului vascular pentru hemodializa programată. PRO INVENT 2014, X-a ed. Jubiliară, Ed. U.T.PRESS, Cluj – Napoca (România), 2014, 18. ISBN 978-973-662-812-2
101. VASILIEV, A.; MIȘIN, I.; TĂNASE, A.; MASTAK, D. Rational approaches in correction of late complications of vascular access using native vessels. Catalog oficial of the European Exhibition of Creativity and Innovation EUROINVENT, 6th ed., Ed. TEHNOPRESS, Iași (România), 2014, 129. ISBN: 978-606-714-037-8
102. VASILIEV, A.; MIȘIN, I.; TĂNASE, A.; MASTAK, D. Algoritm de monitorizare a complicațiilor tardive ale accesului vascular pentru hemodializa programată. The 18th International Salon of Research and Technological Transfer “Inventica 2014”. Catalog oficial. Iași (România). 568-569. ISSN: 1844 – 7880.
103. VASILIEV, A.; MIȘIN, I.; TĂNASE, A.; MASTAK, D. Surgical correction of late complications of permanent vascular access using vascular prostheses. Catalog oficial of the European Exhibition of Creativity and Innovation EUROINVENT, 6th ed., Ed. TEHNOPRESS, Iași (România), 2014, 127. ISBN: 978-606-714-037-8
104. VEREGA, G. Method for plastic surgerz with vascular graft of the achilles tendon defect. Catalogue of the 18-Th International Salon Of Research And Technological Transfer, “Inventica 2014”, Iași, România. Institutul Național de Inventică. 2014, ed. PERFORMANTICA, p. 523.
105. VOZIAN, M.; CEMENCEDJI, I.; NEGRU, A. Immunohistochemistry profile of the mucinous lesions of appendiceal and ovarian origin. 5th International medical Congress for Students and Young Doctors MedEspera. 14-17 mai, 2014, Abstract book, 167-168.
106. АНДОН Л., БУЖОР П., ЛИПОВАН В., СТРАЖЕСКУ Г., ДАМАСКИН И., РОШКА И. Профилактика и лечение осложнений срединной стернотомии. IV Международный конгресс «Актуальные направления кардио-торакальной хирургии». Санкт-Петербург 26-29 июня 2014, 25-26.
107. БЕЛЕВ, Н.Ф.; БРЕГА, Д. Г.; ГОРИНЧОЙ, Г.В. Рак предстательной железы и наследственные синдромы. Злокачественные опухоли.- 2014.-№3.-С. 242-243. Материалы XVIII Российского онкологиче-ского конгресса, Москва, 11-13 ноября, 2014.
108. КАСЬЯН Д. А. Роль изолированной флебэктомии в лечении больных варикозной болезнью нижних конечностей. III международный медицинский научно-практический форум, посвященный 70-летию ГБОУ ВПО ЮУГМУ Минздрава России, «Ангиология: инновационные технологии в диагностике и лечении заболеваний сосудов и сердца. Интервенционная кардиология». Материалы форума. 2014, стр. 54-54
109. КУСТУРОВ, В., ГИДИРИМ, Г., КУСТУРОВА, А. Лечение тяжелых повреждений таза. Материалы IX съезда травматологов-ортопедов Республики Беларусь с международным участием. Минск, Беларусь, 15-17 октября 2014. Хирургия, Восточная Европа. 2014 (Прилож), с. 89-93.
110. КУСТУРОВ, В., КУСТУРОВА, А. Лечение поздних осложнений при пельвио-абдоминальной травме. Материалы конгресса А.С.А.М.И. Россия, Курган. 2014, с. 39-40.

111. КУСТУРОВА, А.В.; КУСТУРОВ, В.И.; ТИТАРЕНКО, С.А. Использование метода Илизарова при политравме. Материалы конгресса А.С.А.М.И. Россия, Курган, 2014; с.40-41.
112. ПАЛАДИЙ, И.К.; КУСТУРОВ, В.И.; ВИЗИТИУ, А.В.; ЛЕСКОВ, В.В.; ШОР, Е.М. Ранние осложнения забрюшинных гематом при сочетанной травме. Материалы XV съезд хирургов Республики Беларусь. „Актуальные вопросы хирургии”. Брест, 16-17 октября 2014, 266-267.
113. ПАЛАДИЙ, И.К.; КУСТУРОВ, В.И.; ЛЕСКОВ, В.В.; ШОР, Е.М.; ВИЗИТИУ, А.В. Стратегия поэтапного ведения пострадавших при пельвио-абдоминальной травме. Материалы XV съезд хирургов Республики Беларусь. „Актуальные вопросы хирургии”. Брест, 16-17 октября 2014, 266.
114. ПОПЕСКУ, К.; ЦУРКАН, В.; ВЛАДАНОВ, И. Аспекты диагностики и лечения поверхностного рака мочевого пузыря. Евразийский онкологический журнал. 2014, 3 (3), 739-740. ISSN: 2309 – 7485.
115. РУСУ, П.М.; БЕЛЕВ, Н.Ф.; ШТЕПА, С.И.; ЧЕБАНУ, М.И.; ГЫРЛЯНУ, Л.И.; ПЫНЗАРЬ, Н.В.; КЛЕЧКОВ, Г.Н.; ЛЕВКА, Ч.Д.; ЛАУР, В.В.; ПАТРАШКУ, О.В. Хирургическая реабилитация онкопроктологических больных с временными кишечными стомами (ВКС). Евразийский онкологический журнал №3(03), 2014. Тезисы VIII съезда онкологов и радиологов СНГ и Евразии, 16-18 сентября Казань (Республика Татарстан), 2014, 512-513.
116. ТРИПАК, И.Е.; СОФРОНИ, Д.Ф.; БЕЛЕВ, Н.Ф.; ГУЦУ, Л.И.; ХАЛИПЛИ, С.Д.; ГОРОШЕНКО, Е.Б. Внедрение в практику регистра раковых семей. Евразийский онкологический журнал №3(03). Тезисы VIII съезда онкологов и радиологов СНГ и Евразии, 16-18 сентября Казань (Республика Татарстан), 2014, 53-54.
117. ЧЕБАНУ, В.В.; ТРИПАК, И.Е.; ХАЛИПЛИ, С.Д.; БЕЛЕВ, Н.Ф.; СОФРОНИ, Д.Ф. Клинико-морфологические аспекты диагностики и лечения предшественников рака вульвы (лейкоплакия, крауроз и смешанная форма заболевания). Евразийский онкологический журнал №3(03). Тезисы VIII съезда онкологов и радиологов СНГ и Евразии, 16-18 сентября Казань (Республика Татарстан), 2014, 608-609.

2015

1. ANDRONACHI, V., ZAPUHLÎN, G., PREGUZA, I. Left side intracavernous ICA giant aneurysm trapping and cerebral revascularization procedure using high-flow extra-intracranial bypass. În The WFNS, 15-th Interim Meeting. Rome, Italy, 2015, p.142.
2. ARNAUT, O.; CIOBANU, GH.; SAULEA, A.; ŞANDRU, S.; CLIM, A.; COBÂLEŢCHI, S.; BALTAGA, R.; VOVC, V.; LOZOVANU, S. 3 mathematical models based on system components proteases / antiproteases to determine survival rate and the rate of occurrence of ALI /ARDS of trauma patients. Catalogue of Proceedings of the 7th ed. of EUROPEAN EXHIBITION OF CREATIVITY AND INNOVATION. Ed.: A. Sandu, I. Sandu, 14-16 Mai 2015, Iaşi, România. Iaşi, ed. Technical University "Gh. Asachi", 2015: 150-151.
3. ARNAUT, O.; CIOBANU, Gh.; SAULEA, A.; ŞANDRU, S.; CLIM, A.; COBÂLEŢCHI, S.; BALTAGA, R.; VOVC, V.; LOZOVANU, S. Modelele matematice bazate pe componentele sistemului proteaze/antiproteaze la pacienţii politraumatizaţi pentru a determina rata de apariţia ali/ards. Catalog al Salonului Internaţional al Cercetării, Inovării şi Inventicii “PRO INVENT 2015”, Ediţia a XIII-a, Cluj–Napoca (România), 25–27 martie. 2015: 65. (ISBN 978-606-737-048-5).
4. BEŢIŞOR, A., CROITOR, G. Revision Hip Arthroplasty in Periprosthetic. The 16th National Congress of Orthopaedics and Traumatology, Bucharest. Maedica, Supplement, 2015, vol. 10(13), p.122.
5. BOTIZATU, A., COJOCARU, V., GUŢAN, V., URSUL, S.; GUTIU, C., COJOCARU, D., COTORCEA, I., CUŞNIR, O. Factorii predispozanţi în dezvoltarea

- Sindromului de Răspuns Inflamator Sistemic (SIRS) la copii după chirurgia cardiacă. Jurnalul Român de Anestezie Terapie Intensivă. vol.22, Supliment 1, Mai 2015, 48. ISSN: 2392-7518.
6. BOTNARIUC, N.; CONTU, G. Refinements in Breast Reconstruction. The 4th Congress of the Japan Oncoplastic Surgery Society. Sapporo, Japan, September 3-4, 2015, p.215.
 7. CALISTRU, A., VEREGA, G., SAPOVALOV, I., SMOLNITCHI, R., VRABII, V., TARALUNGA, M., CALISTRU, T. Reconstructive plasty of the head and neck defects with free vascularized flaps by microsurgical anastomoses. The XIth National Congress Of The Romanian Society For Reconstructive Microsurgery And the Xth National Congress Of The Romanian Society For Surgery Of The Hand. Clujul Medical.2015 vol. 88, supplement 2, p. 15.
 8. CHESOV, I.; FATNIC, E.; GÎRJEU, O.; SCRIPCARI, C.; CHELBAN, D.; ROJNOVEANU, GH.; BELÎI, A. Bilateral transverses abdominis plane block for postoperative analgesia bilateral after surgical repair of the hernias of anterior abdominal wall. Romanian Journal of Anaesthesia And Intensive Care. Volume 22, Suppl.1, 2015 (ISSN 2392-7518).
 9. CHESOV, I.; FATNIC, E.; GÎRJEU, O.; SCRIPCARI, C.; CHELBAN, D.; ROJNOVEANU, GH.; BELÎI, A. Sensorial qualitative changes of anterior abdominal wall after bilateral transverses abdominis plane block. Romanian Journal of Anaesthesia And Intensive Care. Volume 22, Suppl.1, 2015 (ISSN 2392-7518).
 10. CIOBANU, G.; MIȘINA, A.; MADAN, D.; MIȘIN, I. L'hématocolpos: une analyse de quarante-neuf cas consécutifs. La XX-ème Session des Journées Médicales Balkaniques la deuxième séance scientifique commune avec L'Académie Nationale de Médecine de France. 21-22 September 2015, Paris. Programme/Livre des Résumés. A64(T5-06).
 11. CIOBANU, G.; GIDIRIM, G.; MIȘIN, I.; MIȘINA, A.; ZAHARIA, S. Les particularités du diagnostic et du traitement chirurgical de l'endometriose de la cicatrice postopératoire. La XX-ème Session des Journées Médicales Balkaniques la deuxième séance scientifique commune avec L'Académie Nationale de Médecine de France. 21-22 September 2015, Paris. Programme/Livre des Résumés. A63 (T5-05).
 12. CIOBANU, G.; MIȘINA, A.; MADAN, D.; MIȘIN, I. Diagnostic et traitement chirurgical des kystes ovariens chez les enfants et adolescentes. La XX-ème Session des Journées Médicales Balkaniques la deuxième séance scientifique commune avec L'Académie Nationale de Médecine de France. 21-22 September 2015, Paris. Programme/Livre des Résumés. A64-65 (T5-07).
 13. CIOBANU, GH. La strategie de remplissage vasculaire du choc hémorragique a la phase precoce. La XX-eme Session des Journées Médicales Balkaniques. La Deuxieme Seance Scientifique Commune avec L'Académie Nationale de Medecine de France. 21-22 Septembre 2015. Academie Nationale de Medecine de France 16, Rue Bonaparte, Paris, France. 2015:A20.
 14. CIOBANU, Gh. Resuscitarea cardiorespiratorie și cerebrală. Vol.2. Nova- Imprim, Chisinau, 2014, 1024 P. ISSN 978-9975-4224-82-. În: Catalogue of Technical-Scientific, Artistic And Literary Book Salon "Visual Art Exhibition" Euroinvent, 14-16 Mai 2015, Iași, România. Iași, ed.University of Arts "George Enescu" and Romanian Fine Arts Union,2015: 408.
 15. CIOBANU, Gh. Resuscitarea cardiorespiratorie și cerebrală. Volumul 2. Catalog al Salonului Internațional al Cercetării, Inovării și Inventicii "PRO INVENT 2015", Ediția a XIII-a, Cluj-Napoca (România), 25-27 martie. 2015: 66. (ISBN 978-606-737-048-5).
 16. COBZAC, V., BEȚIȘOR, A., ROȘU, G., CROITOR, G. Displaced Femoral Neck Fracture Treatment. The 16th National Congress of Orthopaedics and Traumatology, Bucharest. Maedica, Supplement, 2015, vol. 10(13),p.121.
 17. COJOCARU, V., COȘPORMAC, V., COJOCARU, D., GAȚCAN, Ș. Insuficiența hepatică acută indusă de sarcină la gravide și lăuze. Jurnalul Român de Anestezie Terapie Intensivă. vol.22, Supliment 1, Mai 2015, 67. ISSN: 2392-7518.

18. COJOCARU, V., COJOCARU, D., BORDEIANU, A., GUȚAN, V., URSUL, S., BOTIZATU, A. Sindromul disfuncției multiple de organe (SDMO) – consecința hiperreactivității sistemului imunitar la agresiune. Jurnalul Român de Anestezie Terapie Intensivă. vol.22, Supliment 1, Mai 2015, 10-11. ISSN: 2392-7518.
19. CUȘNIR, I., BODIU, A., PLEȘCA, S., SANGHELI, M. Minimally invasive transforaminal lumbar interbody fusion (mini-TLIF) in the surgical treatment of degenerative disc disease. European Journal of Neurology, 2015, volume 22 (suppl.1), p. 794.
20. CUȘNIR, I., BODIU, A., PLEȘCA, S., SANGHELI, M. Minimally invasive transforaminal lumbar interbody fusion (mini-TLIF) in the Recurrent lumbar disc herniation: the role of repeated surgical treatment. European Journal of Neurology, 2015, volume 22 (suppl.1), p. 795.
21. CUȘNIR, I., BODIU, A., PLEȘCA, S., SANGHELI, M. The results of minimally invasive transtubular endoscopic surgery for lumbar disc herniation. European Journal of Neurology, 2015, volume 22 (suppl.1), p. 794.
22. DUMBRĂVEANU I., ȚURCANU V., PUIU S. Rolul ecografiei în explorearea pacientului cu disfuncție erectilă. Rezumatele a XVIII-a Conferință Națională a Societății Române de Ultrasonografie în Medicină și Biologie. Constanța. 2015, p.21
23. DUMITRAȘ, T., GARBUZ, V., GUȚU-BAHOV, C., MATCOVSCHI, S., CAMERZAN, I., GURSCHI, N. Middle molecules in severe community-acquired pneumonia. Intensive Care Medicine Experimental 2015, 3(Suppl.1):A791. <http://www.icm-experimental.com/supplements/3/S1>
24. ERHAN, N., OLARU, A., MITCO, V. Features of arthroscopic ACL reconstruction with Hamstring. Maedica, Supplement, The 16th National Congress of Orthopaedics and Traumatology, Bucharest. 2015, p. 3-4.
25. ERHAN, N., VETRILĂ, V., BEȘIȘOR AL., OLARU, A. Advantges of artroscopy in the treatment of intraarticular fractures of the knee. 36th SICOT Orthopaedic World Congress, Guangzhou, China, 2015, E-poster 40937,
26. ERHAN, N., VETRILA, V., OLARU, A., MOLOSNIC, S. Arthroscopic treatment of shoulder instability. Maedica, Supplement, The 16th National Congress of Orthopaedics and Traumatology, Bucharest. 2015, p. 2.
27. FERDOHLEB A. Strategia chirurgicală în stricturile iatrogene ale căii biliare principale. Volumul de rezumate Reuniunea Chirurgilor din Moldova “Iacomi -Răzescu“, 2015, 71. ISBN 978-606-13-2460-6.
28. FERDOHLEB A., TABARCEA V., USIC N., ROȘCA I. Tactica chirurgicală în angiolocolita acută purulentă. Volumul de rezumate Reuniunea Chirurgilor din Moldova “Iacomi -Răzescu“, 2015, 73. ISBN 978-606-13-2460-6.
29. FERDOHLEB, A., TABARCEA, V., USIC, N., ROȘCA, I. Tactica chirurgicală în angiolocolita acută purulentă. Volumul de rezumate, A XXXVII-a reuniune a chirurgilor din Moldova ” Iacomi-Răzeșu”. România, Piatra Neamț, 7-10 mai, 2015, 73. ISBN 978-606-13-2460-6.
30. FERDOHLEB, A.. Strategia chirurgicală în stricturile iatrogene ale căii biliare principale. Volumul de rezumate, A XXXVII-a reuniune a chirurgilor din Moldova ” Iacomi-Răzeșu”. România, Piatra Neamț, 7-10 mai, 2015, 71. ISBN 978-606-13-2460-6.
31. GHICAVÎI V.; PLEȘACOV, A.; TĂNASE, D.; SCUTELNIC, G. Rezultatele tardive ale uretrotomiei interne optice. Revista română de urologie. 2015, Vol. 14, Nr. 3, p. 32. ISSN: 1223-0650.
32. GHIDIRIM, G., KUSTUROV, V., KUSTUROVA, A., ȘOR, E., LESCOV, V., CERNEI, V. Conduita chirurgicală în traumatismul toracic grav. Conferința Națională de Chirurgie, 14-17 octombrie, 2015, București. Rezumate științifice. 2015, p.293.
33. GIDIRIM, G.; CERNAT, M.; MIȘIN, I.; GIDIRIM, N.; GHEORGHÎȚA V.; CHEMENCEDJI I. Tumorile gastrointestinale stromale (GIST) ale jejunului și ileonului. A

- XXXVII-a Reuniune a chirurgilor din Moldova "Iacomi – Razesu". Piatra-Neamț, 7–10 mai 2015. Volum de Rezumate, p.89-90. ISBN:978-606-13-2460-6.
34. GIDIRIM, G.; MIȘIN, I.; CRĂCIUN, I. Diagnosis of acute mesenteric ischemia: informativity serological markers and instrumental methods. Proceeding of the XIX-th International Exhibition of Research, Innovation and Technological Transfer "INVENTIKA 2015". Iași. 2015. p. 348-350.
35. GIDIRIM, G.; MIȘIN, I.; CRĂCIUN, I. Diagnosis of acute mesenteric ischemia: informativity serological markers and instrumental methods. Proceeding of the 7th European Exhibition of Creativity and Innovation "EuroInvent". Iași. 2015. p. 149.
36. GIDIRIM, G.; MIȘIN, I.; CRĂCIUN, I. Diagnosticarea ischemiei mezenterice acute: informativitatea marcherilor serologici și metodelor instrumentale. Catalog al Salonului Internațional al Cercetării, Inovării și Inventicii "PRO INVENT 2015", Ediția a XIII-a, Cluj-Napoca (România), 25–27 martie 2015, p.67. ISBN 978-606-737-048-5.
37. GIDIRIM, G.; MIȘIN, I.; CRĂCIUN, I. Surgery in acute mesenteric ischemia: technical aspects and delayed results. Proceeding of the XIX-th International Exhibition of Research, Innovation and Technological Transfer "INVENTIKA 2015". Iași. 2015. p. 350-351.
38. GIDIRIM, G.; MIȘIN, I.; CRĂCIUN, I. Surgery in acute mesenteric ischemia: technical aspects and delayed results. Proceeding of the 7th European Exhibition of Creativity and Innovation "EuroInvent". Iași. 2015. p. 149-150.
39. GIDIRIM, G.; MIȘIN, I.; CRĂCIUN, I. Tratatamentul chirurgical în ischemia mezenterică acută: aspecte tehnice, rezultate imediate și tardive. Catalog al Salonului Internațional al Cercetării, Inovării și Inventicii "PRO INVENT 2015", Ediția a XIII-a, Cluj-Napoca (România), 25–27 martie 2015, p.68. ISBN 978-606-737-048-5 .
40. GIDIRIM, G.; MIȘIN, I.; MIȘINA, A.; ZAHARIA, S.; GHEORGHÎȚA V. Endometrioma cicatricei postoperatorii a peretelui abdominal: douzeci și patru cazuri consecutive. A XXXVII-a Reuniune a chirurgilor din Moldova "Iacomi – Razesu". Piatra-Neamț, 7–10 mai 2015. Volum de Rezumate, p.85-86. ISBN:978-606-13-2460-6.
41. GIDIRIM, G.; MIȘIN, I.; ROJNOVEANU, G.; GUȚU, E.; VOZIAN, M.; MIȘINA, A.; GHEORGHÎȚA V. Tratatamentul multimodal al pseudomixomului peritoneal. A XXXVII-a Reuniune a chirurgilor din Moldova "Iacomi – Razesu". Piatra-Neamț, 7–10 mai 2015. Volum de Rezumate, p.87-88. ISBN:978-606-13-2460-6.
42. GIDIRIM, G.; MIȘIN, I.; ROJNOVEANU, G.; PLEȘCO, E.; GHEORGHÎȚA V. Aprecierea eficacității adezivului tisular latex în protejarea anastomozei pe colon. A XXXVII-a Reuniune a chirurgilor din Moldova "Iacomi – Razesu". Piatra-Neamț, 7–10 mai 2015. Volum de Rezumate, p. 83-84. ISBN:978-606-13-2460-6.
43. GIDIRIM, G.; MIȘIN, I.; ȘOR, E.; LESCOV, V.; CERNEI, V. Tumor of the Ampulla of Vater: Our Experience of 5 Years. Conferința Națională de Chirurgie. 2015. București. Rezumate științifice. p.295-296.
44. GUTIU, C., COJOCARU, A., TRIFAN, V. Anaesthetic management for patients undergoing intracranial tumor ablation under continuous neurophysiologic monitoring. Case presentation. Romanian Journal of Anaesthesia and Intensive Care, Volume 22, Suppl. 1, 2015. Abstract Book, p.57-58.
45. GUTIU, C., COJOCARU, V., COTORCEA, I., GUȚAN, V., COJOCARU, D., BODIU, A., URSUL, S., BOTIZATU, A., TRIFAN, V. Conduita anestezică la pacientul supus ablației tumorii intracerebrale în condițiile monitoringului neurofiziologic continuu. Prezentare de caz. Jurnalul Român de Anestezie Terapie Intensivă. vol.22, Supliment 1, Mai 2015, 57-58. ISSN: 2392-7518
46. GUTU, E.; IACUB, V.; GUZUN, V. Tratatamentul chirurgical al refluxului gastroesofagian. Conferința interdisciplinară internațională „Zilele Medicale Severinene”. 23-25 aprilie 2015. Drobeta Turnu Severin, p.65-66.

47. HÎNCOTA, D., MADAN, V., CROITOR, G. Particularities of Surgical Treatment of the Distal Femur Open Fractures. The 16th National Congress of Orthopaedics and Traumatology, Bucharest. *Maedica, Supplement*, 2015, vol. 10(13), p.125.
48. HOTINEANU V., BOGDAN V., ROȘCA I. Flegmonul fournier în practica chirurgicală. Volumul de rezumate Reuniunea Chirurgilor din Moldova “Iacomi -Răzescu“, 2015, 100. ISBN 978-606-13-2460-6.
49. HOTINEANU V., HOTINEANU A., IVANCOV G., SÎRGHI V., BURGOCI S., CAZACU D. Managementul chirurgical al tumorilor maligne de pancreas cu invazie vasculară. *Journal of translational medicine and research*. Vol.20, supliment I, 2015, 19. ISSN 2392-7232, ISSN-L 2392-7232.
50. HOTINEANU V., HOTINEANU A., TARAN N., LUPAȘCO Iu., PELTEC A., IVANCOV G. Liver transplant experience in Republic of Moldova. Conference Abstracts 24th Annual Conference of APASL, 2015, 391. DOI 10.1007/s12072-915-9609-1.
51. HOTINEANU V., TIMIȘ T., ȚURCAN V. Severe gastrointestinal bleeding in Crohns disease. Volumul de rezumat Reuniunea Chirurgilor din Moldova “Iacomi -Răzescu“, 2015, 99. ISBN 978-606-13-2460-6.
52. HOTINEANU, V., HOTINEANU, A., IVANCOV, G., SÎRGHI, V., BURGOCI, S., CAZACU, D. Managementul chirurgical al tumorilor maligne de pancreas cu invazie vasculară. *Journal of translational medicine and research*. Vol.20, supliment I, 2015, 19. ISSN 2392-7232, ISSN-L 2392-7232.
53. HOTINEANU, V., HOTINEANU, A., TARAN, N., LUPAȘCO, Iu., PELTEC, A., IVANCOV, G. Liver transplant experience in republic of Moldova. Conference Abstracts 24th Annual Conference of APASL, 2015, 391. DOI 10.1007/s12072-915-9609-1.
54. HOTINEANU, V., TIMIȘ, T., ȚURCAN, V. Severe gastrointestinal bleeding in crohns disease. Volumul de rezumate. A XXXVII-a reuniune a chirurgilor din Moldova ” Iacomi-Răzeșu”. România, Piatra Neamț, 7-10 mai, 2015, 99. ISBN 978-606-13-2460-6.
55. HOTINEANU, V., BOGDAN, V., ROȘCA, I. Flegmonul fournier în practica chirurgicală. Volumul de rezumate, A XXXVII-a reuniune a chirurgilor din Moldova ” Iacomi-Răzeșu”. România, Piatra Neamț, 7-10 mai, 2015, 100. ISBN 978-606-13-2460-6.
56. KUSTUROV, V.; KUSTOROVA, A.; CAPROȘ, N. Metode de tratament al scoliozei toracice progresive la copii. Catalog al Salonului Internațional al Cercetării, Inovării și Inventicii “PRO INVENT 2015”, Ediția a XIII-a, Cluj–Napoca (România), 25–27 martie 2015, p.65–66. ISBN 978-606-737-048-5.
57. LUNGU, T., CEREMPEI, L., COJOCARU, V., COVALSCHI, T., BADAN, L. Caz clinic de hipertensiune arterială malignă la copil. *Jurnalul Român de Anestezie Terapie Intensivă*. vol.22, Supliment 1, Mai 2015, 62-63. ISSN: 2392-7518.
58. MADAN, V., BEȚIȘOR, Al., COBZAC, V., NACU, V., CROITOR, Gh. Bone Marrow Nucleated Autocells in Treatment of Femoral Head Osteonecrosis in Adults. The 16th National Congress of Orthopaedics and Traumatology, Bucharest. *Maedica, Supplement*, 2015, vol. 10(13), p.123.
59. MADAN, V., BEȚIȘOR, Al., HÎNCOTA, D., CROITOR, G. A Chain Cause Effect Complications in a Open Diaphyseal Femoral Fracture (Case Study). The 16th National Congress of Orthopaedics and Traumatology, Bucharest. *Maedica, Supplement*, 2015, vol. 10(13), p.124.
60. MIȘINA, A.; MADAN, D.; MIȘIN, I.; GHEORGHÎȚA V. Hematocolposul - cauza diagnosticului abdomenului acut in ginecologie. A XXXVII-a Reuniune a chirurgilor din Moldova “Iacomi – Razesu”. Piatra–Neamț, 7–10 mai 2015. Volum de Rezumate, p.118-119. ISBN:978-606-13-2460-6.
61. MIȘINA, A.; MADAN, D.; MIȘIN, I.; GHEORGHÎȚA V. Torsiunea de ovar la copii si adolescente: 24 cazuri consecutive. A XXXVII-a Reuniune a chirurgilor din Moldova “Iacomi – Razesu”. Piatra–Neamț, 7–10 mai 2015. Volum de Rezumate, p.116-117. ISBN:978-606-13-2460-6.

62. NACU, V., CROITOR, G., COSCIUG, S., CIOBANU, P., COBZAC, V. Regenerative Medicine in Bone Nonunion treatment. The 16th National Congress of Orthopaedics and Traumatology, Bucharest. *Maedica*, Supplement, 2015, vol. 10(13), p.24.
63. iuni de tratament a vasospazmului cerebral în hemoragia subarahnoidiană anevrizmală. *Archives of the Balkan Medical Union*, April 2015, 50,(2), suppl. 1, p. 176. SCOPUS
64. PELTEC A., HOTINEANU A., BRAȘOVEANU V., IVANCOV G., TARAN N., MORARU E., MUNTEANU A., COJOCARI V., HOTINEANU V., DUMBRAVA V.-T. How non-alcoholic steatosis influence the outcome and living donor security after hepatectomy performed for the donation. Conference Abstracts 24th Annual Conference of APASL, 2015, 113. DOI 10.1007/s12072-915-9609-1.
65. POPA, V., HOTINEANU, V., SCORPAN, A., CAZAC, A., BRANISTE, T., TIGHINEANU, I. Alternative technology for artificial stimulation of the motility of the gastrointestinal tract. Science and society the use of light. Conference Abstracts 3rd International Conference on Nanotechnologies and Biomedical Engineering. 2015, 26.
66. PREGUZA, I.; ANDRONACHI, V.; ZAPUHLÎH, G. et al.. Giant cranipharyngeoma in a 21 years old female: a case report. În The WFNS, 15-th Interim Meeting. Rome, Italy, 2015, p.131.
67. REZNEAC, L.; DOLGHIER, L.; MORGOCI, S. Cost-effectiveness analysis of Sevoflurane in the management of pediatric anesthetic in rapid bronchoscopy. The e-Supplement Journal of Anaesthesiology (Volume 32, Supplement 53, June 2015).
68. ROJNOVEANU, G.; GIDIRIM, G.; GURGHÎȘ, R.; GAGAUZ, I.; DOLGHII, A.; TÎNȚARI, S.; ANESTE, E. Laparoscopy and nonoperative management of blunt splenic injuries in polytrauma patients. 16 th European Congress of Trauma and Emergency Surgery. *Eur J Trauma Emerg Surg* 2015; 41 (Suppl 2):S243. ISSN 1863-9933.
69. ROJNOVEANU, G.; GIDIRIM, G.; MIȘIN, I.; ZASTAVNITSKY, G.; VOZIAN, M; GURGHÎȘ, R. Traumatic diaphragmatic ruptures: one center experience. 16 th European Congress of Trauma and Emergency Surgery. *Eur J Trauma Emerg Surg* 2015; 41 (Suppl 2):S248–249. ISSN 1863-9933.
70. ROJNOVEANU, G.; GIDIRIM, G.; TÎNȚARI, S.; GAGAUZ, I.; GURGHÎȘ, R. Differentiated approach in penetrating abdominal trauma: our centre experience. 16 th European Congress of Trauma and Emergency Surgery. *Eur J Trauma Emerg Surg* 2015; 41 (Suppl 2):S241. ISSN 1863-9933.
71. SANDUL, A., ENACHI, V., GAGAUZ, A. Diagnosis of obstructive sleep apnea. *Acta Medica Marisiensis*, 3(61), 40, ISSN 1810-1852.
72. SANDUL, A., SANDUL, G., ȘCIUROV, L. Aesthetic complications of septoplasty. *Acta Medica Marisiensis*. 3(61), 34, ISSN 1810-1852.
73. STEGARESCU, I., VEREGA, G., IORDACHESCU, R., BIRCA, R. . Vascularized flaps in the treatment of soft tissue posttraumatic defects in the ankle region. The XIth National Congress Of The Romanian Society For Surgery Of The Hand. *Clujul Medical*. 2015 vol. 88, supplement 2, p. 65.
74. SUMAN, S. FRUNTAȘU, N. CATERENIUC, I, SUMAN, A. Proprietăți fizico-mecanice ale canalului pancreatic principal. Al XVI-lea Congres Al Societății Române de Anatomie. 07-09 mai 2015. p. 104. ISBN- 978-973-708-830-7.
75. SUMAN, S. FRUNTAȘU, N. CATERENIUC, I, SUMAN, A. Resistant human duodenum wall (experimental study). Al XVI-lea Congres Al Societății Române de Anatomie. 07-09 mai 2015. p. 103. ISBN- 978-973-708-830-7.
76. VASILIEV, A.; MIȘIN, I.; TÂNASE, A.; MASTAK, D. Corecția chirurgicală a complicațiilor tardive ale accesului vascular permanent cu utilizarea protezelor vasculare. Catalog al Salonului Internațional al Cercetării, Inovării și Inventicii “PRO INVENT 2015”, Ediția a XIII-a, Cluj–Napoca (România), 25–27 martie 2015, p.65–66. ISBN 978-606-737-048-5.

77. VASILIEV, A.; MIŞIN, I.; TĂNASE, A.; MASTAK, D. Surgical correction of late complications of permanent vascular access using vascular prostheses. Proceeding of the 7th European Exhibition of Creativity and Innovation "EuroInvent". Iaşi. 2015. p. 151.
78. VASILIEV, A.; MIŞIN, I.; TĂNASE, A.; MASTAK, D. Surgical correction of late complications of permanent vascular access using vascular prostheses. Proceeding of the XIX-th International Exhibition of Research, Innovation and Technological Transfer "INVENTIKA 2015". Iaşi. 2015. p. 352-353.
79. VEREGA, G. Management aspects in treatment of defects of the hand with vascularized flap. The XIth National Congress Of The Romanian Society For Reconstructive Microsurgery And the Xth National Congress Of The Romanian Society For Surgery Of The Hand. Clujul Medical. 2015 vol. 88, supplement 2, p. 73.
80. VEREGA, G., CIRIMPEI, O., CATARAU, O. Use of the island temporo-frontal flap in reconstruction of the pavilion of the ear. The XIth National Congress Of The Romanian Society For Reconstructive Microsurgery And the Xth National Congress Of The Romanian Society For Surgery Of The Hand. Clujul Medical. 2015 vol. 88, supplement 2, p. 76.
81. VEREGA, G., IORDACHESCU, R., CATARAU, O., STOIAN, A. Breast reconstruction on a local actinic affected territory by consecutive using of the latissimus dorsi flap plasty and dermotension. The XIth National Congress Of The Romanian Society For Reconstructive Microsurgery And the Xth National Congress Of The Romanian Society For Surgery Of The Hand. Clujul Medical. 2015 vol. 88, supplement 2, p. 74.
82. VEREGA, G., IORDACHESCU, R., FEGHIU, L., CLIPA, M. Fasciocutaneotendinous flap of the leg – a new method of treatment of septic defects of Achilles tendon. The XIth National Congress Of The Romanian Society For Surgery Of The Hand. Clujul Medical. 2015 vol. 88, supplement 2, p. 77.
83. VEREGA, G., IORDACHESCU, R., STRATAN, V., BIRCA, R., CHELBAN, D. Possibilities and limits in migration of peronial osseous flap. The XIth National Congress Of The Romanian Society For Reconstructive Microsurgery And the Xth National Congress Of The Romanian Society For Surgery Of The Hand. Clujul Medical. 2015 vol. 88, supplement 2, p. 75.
84. VETRILA V. Primary Arthroplasty In Severe Deformities Of The Knee. 36th SICOT Orthopaedic World Congress, Guangzhou, China, 2015, E-poster 40937.
85. VRABII, V., VEREGA, G., CALISTRU, A., STOIAN, A., CUCOS N. Open fractures of the falangs of the hand. The XIth National Congress Of The Romanian Society For Reconstructive Microsurgery And the Xth National Congress Of The Romanian Society For Surgery Of The Hand. Clujul Medical. 2015 vol. 88, supplement 2, p. 79.
86. АНГЕЛИЧ Г.А., ПАНИЧ И.И., КРУДУ О.К., ПАВЛЮК Г.В., ПИСАРЕНКО С.С., ДАНУ М.И. Эдоскопическая фибриновая окклюзия варикозно расширенных вен пищевода и желудка у больных циррозом печени. Материалы XXII Международного конгресса ассоциации гепатопанкреатобилиарных хирургов стран СНГ, г. Ташкент 7-9 сентября 2015. 36-37.
87. ГИДИРИМ, Г.П.; МИШИН, И.В.; ГИДИРИМ, Н.П.; ЧЕРНАТ, М.В.; ГЕОРГИЦА В.А. Гастроинтестинальные стромальные опухоли тощей и подвздошной кишки. XXIII з'їзді хїрургїв України. Збїник наукових робїт. Київ. «Клінічна хїрургїя». 2015. С.72.
88. ГИДИРИМ, Г.П.; МИШИН, И.В.; ГИДИРИМ, Н.П., ЧЕРНАТ, М.В., ГЕОРГИЦА, В.А. Гастроинтестинальные автономные нейрогенные опухоли. Альманах Института хирургии имени А.В.Вишневского. 2015. №2. с. 533-534. ISSN 2075-6895.
89. ГИДИРИМ, Г.П.; МИШИН, И.В.; МИШИНА, А.Е.; ЗАХАРИЯ, С.Л. Эндометриоз послеоперационного рубца передней брюшной стенки. XXIII з'їзді хїрургїв України. Збїник наукових робїт. Київ. «Клінічна хїрургїя». 2015. С.73.
90. ГИДИРИМ, Г.П.; МИШИН, И.В.; РОЖНОВЯНУ, Г.А.; МИШИНА, А.Е.; ВОЗИЯН, М.Г. Мукоцеле червеобразного отростка. XXIII з'їзді хїрургїв України. Збїник наукових робїт. Київ. «Клінічна хїрургїя». 2015. С.74.

91. ДАНУ М.И., ПАВЛЮК Г.В., КРУДУ О.К., ПИСАРЕНКО С.С., Тактика лечения диабетической стопы у больных с сахарным диабетом на фоне цирроза печени. тезисы XII съезда хирургов России Ростов-на –Дону, 7-9 октября 2015, Альманах института хирургии имени Вишневского А.В. №2 2015, с.123.
92. МИШИНА, А.Е.; МАДАН, Д.И.; МИШИН, И.В. Диагностика и лечение кист яичников у детей и подростков. XXIII з'їзді хїрургїв України. Збїник наукових робит. Київ. «Клінічна хїрургїя». 2015. С.451.
93. МИШИНА, А.Е.; МАДАН, Д.И.; МИШИН, И.В. Эпителиальные опухоли яичников у детей и подростков. Альманах Института хирургии имени А.В.Вишневского. 2015. №2. с.515. ISSN 2075-6895.
94. ПАВЛЮК Г.В., БУЖОР П.В., ДАНУ М.И., ПЕТРОВИЧ В. Пункционно-аспирационное лечение эхинококковых кист печени. Материалы XXII Международного конгресса ассоциации гепатопанкреатобилиарных хирургов стран СНГ г. Ташкент 7-9 сентября 2015. с 129.
95. ПРИСАКАРЬ, И.В., ГИДИРИМ, Г.П., ПРИСАКАРЬ, В.И. Эпидемиологические аспекты гнойно-воспалительных заболеваний в отделениях хирургии и возможные способы профилактики. Инфекционные болезни. Материалы VII- Ежегодного Всероссийского Конгресса по инфекционным болезням. 2015, 13(1), 276. ISSN 1729-9225.

În țară

în țară cu participare internațională

2011

1. ANGHELICI Gh., CRUDU O., STRĂJESCU Gh., MORARU V., PANTELEICIUC D., PISARENCO S. Managementul chirurgical în peritonitele neoplastice ale colonului. Arta Medica, ediție specială. 2011, Nr.3(46). p. 157. ISSN: 1810-1852.
2. BALAN, S.; GHIDIRIM, Gh.; CONȚU, G.; CONȚU, O.; REVENCU, S. Tratamentul chirurgical al diabetului zaharat tip 2. Arta Medica. 2011, 3(46) Ediție specială, 159 (O250). ISSN 1810-1852.
3. BESCHIERU, E.; GHIDIRIM, Gh.; BESCHIERU, Tr.; ROJNOVEANU, Gh.; BERLIBA, S.; MELNIC, T. Particularitățile tratamentului leziunilor splinei în condiții de politraumă. Materialele celui de-al XI-lea Congres al asociației chirurgilor “Nicolae Anestiadi” din Republica Moldova și celei de-a XXXIII-a reuniuni a chirurgilor din Moldova “Iacomi-Răzeșu”. Arta Medica. 2011, nr.3(46), 40-41. ISSN 1810-1852.
4. BEURAN, M.; IVANOV, I.; VENTER, M.D.; CARSTEA, P.M.; DIMCEVICI, P.N.; GHIDIRIM, Gh.; IGNATENCO, S.; REVENCU, S. Pleusul biliar- 20 de ani de experienta interclinica. Arta Medica. 2011, 3(46) Ediție specială, 14 (A16) ISSN 1810-1852.
5. BUJOR P. Conduita chirurgicală în leiomiomul endo- și extragastric. Arta Medica, ediție specială. 2011, Nr.3(46). p. 130. ISSN: 1810-1852.
6. BUJOR P., ANDON L., STRĂJESCU Gh., CEAUS V., ISTRATI L., BUJOR S. Herniile peretelui abdominal după colecistectomia laparoscopică. Arta Medica, ediție specială. 2011, Nr.3(46). p. 95. ISSN: 1810-1852.
7. BUJOR P., BUJOR A. Ulcerul postbulbar perforat. p. 111-112. Arta Medica, ediție specială. 2011, Nr.3(46). ISSN: 1810-1852.
8. CAPROȘ, N., PULBERE, O., TAGADIUC, A., UNGUREAN, V., MARIN, I., STUPAC, I., OLARU, A. Eficiența tratamentului chirurgical în diformitățile scoliotice. Materialele Congresului VII al ATORM din 21-22 septembrie 2011, Arta Medica, 2011, nr. 2 (45) - supliment, p. 50-58. ISSN: 1810-1852.
9. CASIAN, D.; CULIUC, V.; ZAPOROJAN, A.; MALOGHIN, V. Tratamentul recurenței maladii varicoase cauzate de fenomenul neovascularizării inghinale. Materialele celui de-al XI-lea Congres al asociației chirurgilor “Nicolae Anestiadi” din Republica Moldova

- și celei de-a XXXIII-a reuniuni a chirurgilor din Moldova "Iacomi-Răzeșu". *Arta Medica*. 2011, nr.3(46), 19. ISSN 1810-1852.
10. CASIAN, D.; GUȚU, E.; TĂRIȚĂ, D.; CUMPĂȚĂ, S. Riscul tromboembolismului în chirurgia generală – scor individualizat vs scor de grup. *Materialele celui de-al XI-lea Congres al asociației chirurgilor "Nicolae Anestiadi" din Republica Moldova și celei de-a XXXIII-a reuniuni a chirurgilor din Moldova "Iacomi-Răzeșu"*. *Arta Medica*. 2011, nr.3(46), 158. ISSN 1810-1852.
 11. CAZAC A., HOTINEANU V., HOTINEANU A. Atitudinea chirurgicală în pancreatita cronică și complicațiile ei. p. 82-83. *Arta Medica*, ediție specială. 2011, Nr.3(46). ISSN: 1810-1852.
 12. CAZAC A., HOTINEANU V., HOTINEANU A. Icterul mecanic în pancreatita cronică p.82. *Arta Medica*, ediție specială. 2011, Nr.3(46). ISSN: 1810-1852.
 13. CAZACOV V. Aspecte particulare morfopatologice ale splinei la pacienții cu hipertensiune portală. *Arta Medica*, ediție specială. 2011, Nr.3(46).p.45-46. ISSN: 1810-1852.
 14. CAZACOV V. Considerații diagnostic-terapeutice actuale privind sindromul hipersplenic portal. *Arta Medica*, ediție specială. 2011, Nr.3(46). p.46-47. ISSN: 1810-1852.
 15. CAZACOV V. Puterea diagnostică a unor markeri non-invazivi de cuantificare a fibrozei hepatice. *Arta Medica*, ediție specială. 2011, Nr.3(46).p.46. ISSN: 1810-1852.
 16. CAZACOV V., HOTINEANU V., GHIDIRIM Gh., GUDUMAC E., MALOMAN E., GLADUN N., GUȚU E. Rezultate și discuții privind optimizarea tratamentului urgențelor chirurgicale abdominale în RM. *Arta Medica*, ediție specială. 2011, Nr.3(46). p. 156-157. ISSN: 1810-1852.
 17. CAZACOV, V.; HOTINEANU, V.; GHIDIRIM, Gh.; GUDUMAC, Eva; MALOMAN, E.; GLADUN, N.; GUȚU, E. Rezultate și discuții privind optimizarea tratamentului urgențelor chirurgicale abdominale în RM. *Materialele celui de-al XI-lea Congres al asociației chirurgilor "Nicolae Anestiadi" din Republica Moldova și celei de-a XXXIII-a reuniuni a chirurgilor din Moldova "Iacomi-Răzeșu"*. *Arta Medica*. 2011, nr.3(46), 156-157. ISSN 1810-1852.
 18. CEREȘ V., PAVLIUC G., BALTAG A. Dilema tacticii și tratamentului herniilor ventrale voluminoase la pacienții cu obezitate și abdomen ptozat. *Arta Medica*, 2011, 3(46), 96-97. ISSN 1810-1852.
 19. CEREȘ V., PAVLIUC G., BALTAG A. Managementul chirurgical al herniilor inguinale multirecidivante. *Arta Medica*, 2011, 3(46), 97. ISSN 1810-1852.
 20. CIRIMPEI, O. Particularități de tratament a sechelelor postcombustionale la membrul superior și centura scapulară. *Materialele celui de al XI-lea Congres al Asociației Chirurgilor „Nicolae Anestiadi” din Republica Moldova și celei de a XXXIII-a reuniuni a chirurgilor din Moldova „Iacomi-Răzeșu” din 27-30 septembrie 2011*, *Arta Medica*, 2011, nr. 3(46), ediție specială, p. 106. ISSN: 1810-1852.
 21. CIRIMPEI, O. Tratamentul chirurgical a reconvalescențelor cu cicatrice postarsură la gât și trunchi. *Materialele celui de al XI-lea Congres al Asociației Chirurgilor „Nicolae Anestiadi” din Republica Moldova și celei de a XXXIII-a reuniuni a chirurgilor din Moldova „Iacomi-Răzeșu” din 27-30 septembrie 2011*, *Arta Medica*, 2011, nr. 3(46), ediție specială, p. 106. ISSN: 1810-1852.
 22. CIRIMPEI, O. Tratamentul chirurgical în complexul de recuperare a bolnavilor cu sechele cicatriciale la locomotor. *Materialele Congresului VII al ATORM din 21-22 septembrie 2011*, *Arta Medica*, 2011, nr. 2 (45) - supliment, p. 267-270. ISSN: 1810-1852.
 23. CIRIMPEI, O. Tratamentul sechelelor cicatriciale la membrul inferior și perineu. *Materialele celui de al XI-lea Congres al Asociației Chirurgilor „Nicolae Anestiadi” din Republica Moldova și celei de a XXXIII-a reuniuni a chirurgilor din Moldova „Iacomi-Răzeșu” din 27-30 septembrie 2011*, *Arta Medica*, 2011, nr. 3(46), ediție specială, p. 105. ISSN: 1810-1852.

24. CIUTAC, I.; GHIDIRIM, Gh.; BESCHIERU, E.; GHEREG, A.; ȘCERBINA, R. Metoda laparoscopică de prognozare a pancreonecrozei. *Arta Medica*. 2011, 3(46), Ediție specială, 78(F119) ISSN 1810-1852.
25. CIUTAC, I.; GHIDIRIM, Gh.; BESCHIERU, E.; GHEREG, A.; ȘCERBINA, R.; Gheorghita, V. Argumentarea clasificării pancreonecrozei în faza precoce a bolii. *Arta Medica*. 2011, 3(46), Ediție specială, 79 (F120) ISSN 1810-1852.
26. CONȚU, G.; CONȚU, O.; BALAN, S. Operații plastice după pierderea masivă a masei corporale. *Arta Medica*. 2011, 3(46) Ediție specială, 102 (I157) ISSN 1810-1852.
27. CONȚU, G.; CONȚU, O.; BALAN, S. Simetria în reconstrucția mamară. *Arta Medica*. 2011, 3(46) Ediție specială, 102-103 (I158) ISSN 1810-1852.
28. CONȚU, G.; ȘTEFANEȚ, M. Profilaxia și tratamentul seromei în abdomenoplastii. *Arta Medica*. 2011, 3(46) Ediție specială, 103 (I159) ISSN 1810-1852.
29. CONȚU, O.; CONȚU, G.; ȘTEFANEȚ, I.; BERNAZ, E. Tratamentul cu laser endovenos de 980-nm a bolii varicoase. *Arta Medica*. 2011, 3(46) Ediție specială, 18 (B21) ISSN 1810-1852.
30. CRISTALOV, Gh.; GUȚU, E.; CULIUC, V. Anoplastia primară cu implantarea pediculilor vasculari după hemoroidectomia urgentă. *Materialele celui de-al XI-lea Congres al asociației chirurgilor "Nicolae Anestiadi" din Republica Moldova și celei de-a XXXIII-a reuniuni a chirurgilor din Moldova "Iacomi-Răzeșu"*. *Arta Medica*. 2011, nr.3(46), 52-53. ISSN 1810-1852.
31. CROITOR, G., DARCIUC, M., BEȚIȘOR, A., GHERGHELEJIU, A., CROITOR, R. Considerații asupra influenței offset-ului femural în evoluția artroplastii de șold. *Materialele Congresului VII al ATORM din 21-22 septembrie 2011, Arta Medica, 2011, nr. 2 (45) - supliment, p. 87-88. ISSN: 1810-1852.*
32. CROITOR, Gh., CROITOR, R., BEȚIȘOR, AL. Evaluarea conceptelor curente a tratamentului piciorului plat la adult. *Materialele Congresului VII al ATORM din 21-22 septembrie 2011, Arta Medica, 2011, nr. 2 (45) - supliment, p. 265-266. ISSN: 1810-1852.*
33. CROITOR, Gh., HÎNCOTA, D. Managementul postoperator în fracturile femurului distal. *Materialele Congresului VII al ATORM din 21-22 septembrie 2011, Arta Medica, 2011, nr. 2 (45) - supliment, p. 115-117. ISSN: 1810-1852.*
34. CROITOR, Gh., HÎNCOTA, D. Osteosinteza biologică în fracturile femurului distal. *Materialele Congresului VII al ATORM din 21-22 septembrie 2011, Arta Medica, 2011, nr. 2 (45) - supliment, p. 113-114. ISSN: 1810-1852.*
35. CRUDU O., ANGHELICI Gh. TACU V., GUȚU-BAHOV C., DANU M., MORARU V., MORARU C., PÎRȚAC I., PISARENCO S. Tratamentul complex medico-chirurgical în stările septică. *Arta Medica, 2011, 3(46), 142. ISSN 1810-1852.*
36. CULIUC, V.; CASIAN, D.; SOCHIRCĂ, M.; GUȚU, E. Transplantarea valvulară venoasă ca opțiune de tratament al ulcerului trofic în sindromul posttrombotic. *Materialele celui de-al XI-lea Congres al asociației chirurgilor "Nicolae Anestiadi" din Republica Moldova și celei de-a XXXIII-a reuniuni a chirurgilor din Moldova "Iacomi-Răzeșu"*. *Arta Medica*. 2011, nr.3(46), 20-21. ISSN 1810-1852.
37. CURCĂ, V.; SOCHIRCĂ, M.; POPA, Gh.; ȚARUȘ, A. Anastomoza ileocecală în rezecția porțiunii terminale a ileonului. *Materialele celui de-al XI-lea Congres al asociației chirurgilor "Nicolae Anestiadi" din Republica Moldova și celei de-a XXXIII-a reuniuni a chirurgilor din Moldova "Iacomi-Răzeșu"*. *Arta Medica*. 2011, nr.3(46), 52. ISSN 1810-1852.
38. DANCI, A.; DANCI, Aliona; IACUB, V. Tratamentul laparoscopic al ahalaziei. *Materialele celui de-al XI-lea Congres al asociației chirurgilor "Nicolae Anestiadi" din Republica Moldova și celei de-a XXXIII-a reuniuni a chirurgilor din Moldova "Iacomi-Răzeșu"*. *Arta Medica*. 2011, nr.3(46), 124. ISSN 1810-1852.
39. DANCI, A.; GUȚU, E. Incizia și excizia endoscopică pentru ampulom vaterian. Pași consecutivi. *Materialele celui de-al XI-lea Congres al asociației chirurgilor "Nicolae Anestiadi"*

- din Republica Moldova și celei de-a XXXIII-a reuniuni a chirurgilor din Moldova “Iacomi-Răzeșu”. *Arta Medica*. 2011, nr.3(46), 114. ISSN 1810-1852.
40. DANU M., PAVLIUC G., CRUDU O. Utilizarea Langermania Gigantea „puder” ca nou tratament chirurgical al ulcerelor necrotice-gangrenoase masive la pacienții cu patologie mixtă. *Arta Medica*, 2011, 3(46), 138-139. ISSN 1810-1852.
41. DARCIUC, M., TOCARCIUC, V., TALMACI, V. Terapia antibacteriană endolimfatică indirectămetodă de profilaxie a complicațiilor septice în fractura deschisă de gambă. *Materialele Congreului VII al ATORM din 21-22 septembrie 2011, Arta Medica*, 2011, nr. 2 (45) - supliment, p.266-267. ISSN: 1810-1852.
42. ERHAN, N., VETRILĂ, V., CHETRARU, V. Artroplastia totală de genunchi în tratamentul proceselor degenerative avansate ale genunchiului. *Materialele Congresului VII al ATORM din 21-22 septembrie 2011, Arta Medica*, 2011, nr. 2 (45) - supliment, p. 197-198. ISSN: 1810-1852.
43. FERDOHLEB A. Evaluarea postoperatorie a rezultatelor imediate și la distanța în tratamentul stricturilor benigne ale căilor biliare extrahepatice. *Arta Medica*, ediție specială. 2011, Nr.3(46). p.5-6. ISSN: 1810-1852.
44. GHIDIRIM, Gh.; CONȚU, G.; CONȚU, O.; ROJNOVEANU, G.; GHEREG, A.; BALAN, S. Chirurgia bariatrică și metabolică. *Arta Medica* 2011, 3(46), Ediție specială, 160(O251). ISSN 1810-1852.
45. GHIDIRIM, Gh.; MIȘIN, I.; BUNIC, Gh.; DOLGHI, A.; ZASTAVNIȚCHI, Gh. Stenturile metalice auto-expandabile – nouă modalitate de tratament a stricturilor tractului digestive. *Arta Medica*. Chișinău. 2011, nr. 3 (46) Ediție specială, 131 (L205). ISSN 1810-1852. Categoria C.
46. GHIDIRIM, Gh.; MIȘIN, I.; CRACIUN, I. Ischemia mezenterică acută: optimizarea diagnosticului și tratamentului. *Arta Medica*. Chișinău. 2011, nr. 3 (46) Ediție specială, 167-168. (O265). ISSN 1810-1852. Categoria C.
47. GHIDIRIM, Gh.; MIȘIN, I.; DOLGHI, A.; BUNIC, Gh.; ZASTAVNIȚCHI, Gh. Ligaturarea endoscopică cu ligaturi de nailon a varicelor esofagiene, gastrice și duodenale hemoragice. *Arta Medica*, 2011, nr. 3 (46) Ediție specială, 130-131 (L204). ISSN 1810-1852. Categoria C.
48. GHIDIRIM, Gh.; MIȘIN, I.; DOLGHI, A.; BUNIC, Gh.; ZASTAVNIȚCHI, Gh. Stentul Danis auto- expandabil in tratamentul hemoragiei din varicele esofagiene: rezultatele preliminare. *Arta Medica*. Chișinău. 2011, nr. 3 (46) Ediție specială, 163 (O256). ISSN 1810-1852. Categoria C.
49. GHIDIRIM, Gh.; MIȘIN, I.; GHIDRIM, N.; ZASTAVNIȚCHI, Gh. Marcarea nodulilor limfatici santinelă în condiții de ocluzie neoplazică de colon. *Arta Medica*, 2011, nr. 3 (46) Ediție specială, 64 (E95). ISSN 1810-1852. Categoria C.
50. GHIDIRIM, Gh.; MIȘIN, I.; ISTRATE, V.; BODRUG, N. Tratamentul endoscopic minim-invaziv al leziunilor precanceroase și al cancerului precoce din tractul gastrointestinal. *Sănătate Publică, Economie și Management în Medicină*, 2011, 2(2), 75-76. ISSN 1729-8687. Categoria B.
51. GHIDIRIM, Gh.; MIȘIN, I.; VOZIAN, M.; ZASTAVNIȚCHI, Gh. Diverticulul Meckel. *Arta Medica*. Chișinău. 2011, nr. 3 (46) Ediție specială, 149-150 (N234). ISSN 1810-1852. Categoria C.
52. GURGHİȘ, R., ROJNOVEANU, Gh., GHIDIRIM, Gh., GAFTON, V., PLĂMĂDEALĂ, S.; CIOBANU, N.; CERNAT, M. Aprecierea necesității și eficienței conduitei nonoperatorii vs operatorii la traumatizații cu leziuni hepatice. *Arta Medica*. Chișinău. 2011, nr. 3 (46) Ediție specială, 40(C55). ISSN 1810-1852. Categoria C.
53. GURGHİȘ, R.; ROJNOVEANU, Gh.; GHIDIRIM, Gh.; PLĂMĂDEALĂ, S.; GAFTON, V.; CLIM, A.; CONDRAȘOV, A.; CERNAT, M.; GUZUN, S. Concluziile soluționării nonoperatorii a leziunilor traumatice lienale închise. *Arta Medica*. Chișinău. 2011, nr. 3 (46) Ediție specială, 38-39. (C53). ISSN 1810-1852. Categoria C.

54. GURGHİȘ, R.; ROJNOVEANU, Gh.; PLĂMĂDEALĂ, S.; CIOBANU, N.; ISTRATI, C.; BRANZĂ, M.; SPĂTARU, V.; OPREA, A.; JILIN, V. Aportul metodelor instrumentale în managementul nonoperator al leziunilor traumatice lienale. *Arta Medica*. Chișinău. 2011, nr. 3 (46) Ediție specială, 39 (C54). ISSN 1810-1852. Categoria C.
55. GUȚU, E.; CASIAN, D.; CULIUC, V. Experiența a 115 întreruperi subfasciale endoscopice ale venelor perforante: analiza rezultatelor clinice. *Materialele celui de-al XI-lea Congres al asociației chirurgilor "Nicolae Anestiadi" din Republica Moldova și celei de-a XXXIII-a reuniuni a chirurgilor din Moldova "Iacomi-Răzeșu"*. *Arta Medica*. 2011, nr.3(46), 21. ISSN 1810-1852.
56. GUȚU, E.; CASIAN, D.; CULIUC, V.; MITIOGLO, A. Prima experiență în ablația endovenoasă cu laser. *Materialele celui de-al XI-lea Congres al asociației chirurgilor "Nicolae Anestiadi" din Republica Moldova și celei de-a XXXIII-a reuniuni a chirurgilor din Moldova "Iacomi-Răzeșu"*. *Arta Medica*. 2011, nr.3(46), 18-19. ISSN 1810-1852.
57. GUȚU, E.; CASIAN, D.; CULIUC, V.; ZAPOROJAN, A.; SOCHIRCĂ, M. Tratatamentul chirurgical al trombului flotant în venele profunde ale membrelor inferioare. *Materialele celui de-al XI-lea Congres al asociației chirurgilor "Nicolae Anestiadi" din Republica Moldova și celei de-a XXXIII-a reuniuni a chirurgilor din Moldova "Iacomi-Răzeșu"*. *Arta Medica*. 2011, nr.3(46), 20. ISSN 1810-1852.
58. GUȚU, E.; CASIAN, D.; PETROV, D.; BOBUȚAC, D.; CULIUC, V. Ameliorarea clinică a ischemiei critice inoperabile a membrelor inferioare la pacienții diabetici după injectarea în țesuturile moi a concentratului trombocitar autolog. *Materialele celui de-al XI-lea Congres al asociației chirurgilor "Nicolae Anestiadi" din Republica Moldova și celei de-a XXXIII-a reuniuni a chirurgilor din Moldova "Iacomi-Răzeșu"*. *Arta Medica*. 2011, nr.3(46), 22. ISSN 1810-1852.
59. GUȚU, E.; IACUB, V.; CASIAN, D.; ȚUGUI, Iu.; GUZUN, V.; CULIUC, V. Managementul pseudoanevrismului pancreatic. *Materialele celui de-al XI-lea Congres al asociației chirurgilor "Nicolae Anestiadi" din Republica Moldova și celei de-a XXXIII-a reuniuni a chirurgilor din Moldova "Iacomi-Răzeșu"*. *Arta Medica*. 2011, nr.3(46), 76. ISSN 1810-1852.
60. GUȚU, E.; SOCHIRCĂ, M.; PUNGĂ, Iu.; ȚARUȘ, A. Sindrom antifosfolipidic, complicat cu necroza intestinului – prezentare de caz. *Materialele celui de-al XI-lea Congres al asociației chirurgilor "Nicolae Anestiadi" din Republica Moldova și celei de-a XXXIII-a reuniuni a chirurgilor din Moldova "Iacomi-Răzeșu"*. *Arta Medica*. 2011, nr.3(46), 146-147. ISSN 1810-1852.
61. GUZUN, V.; GUȚU, E. Apendicita acută în timpul sarcinii. *Materialele celui de-al XI-lea Congres al asociației chirurgilor "Nicolae Anestiadi" din Republica Moldova și celei de-a XXXIII-a reuniuni a chirurgilor din Moldova "Iacomi-Răzeșu"*. *Arta Medica*. 2011, nr.3(46), 146. ISSN 1810-1852.
62. HOTINEANU V., BARBACARI V., PALII A., BENDELIC V., TIMIȘ T. Diagnosticul molecular al polipozei adenomatoase familiale. *Arta Medica*, ediție specială. 2011, Nr.3(46). p.51. ISSN: 1810-1852.
63. HOTINEANU V., FERDOHLEB A., HOTINEANU A., COTONEȚ A., MARGA S. Diagnosticul și atitudinea chirurgicală în stricturile benigne ale căilor biliare extrahepatice. *Arta Medica*, ediție specială. 2011, Nr.3(46). p. 131-132. ISSN: 1810-1852.
64. HOTINEANU V., GHIDIRIM Gh., CAZACOV V., GUDUMAC E., MALOMAN E., GLADUN N. Calitatea îngrijirilor medico-chirurgicale și eficiența lor la nivel național. *Arta Medica*, ediție specială. 2011, Nr.3(46). p. 156. ISSN: 1810-1852.
65. HOTINEANU V., HOTINEANU A., BENDELIC V., TIMIȘ T., PALII L., FERDOHLEB A. Tratatamentul chirurgical miniinvaziv al pacienților. *Arta Medica*, ediție specială. 2011, Nr.3(46). p.56. ISSN: 1810-1852.

66. HOTINEANU V., HOTINEANU A., BOGDAN V., COTONEȚ A., PRIPA V. Aspectele tratamentului radical al tumorilor pancreatoduodenale. *Arta Medica*, ediție specială. 2011, Nr.3(46). p. 172-173. ISSN: 1810-1852.
67. HOTINEANU V., HOTINEANU A., BOGDAN V., COTONEȚ A., PRIPA V. Particularități de diagnostic și tratament al cancerului duodenopancreatic nerezerabil. *Arta Medica*, ediție specială. 2011, Nr.3(46). p. 173-174. ISSN: 1810-1852.
68. HOTINEANU V., HOTINEANU A., BOGDAN V., COTONEȚ A., PRIPA V. Tumorile Klaskin: abordări de diagnostic și conduita chirurgicală. *Arta Medica*, ediție specială. 2011, Nr.3(46). p.174- 175. ISSN: 1810-1852.
69. HOTINEANU V., HOTINEANU A., BOGDAN V., COTONEȚ A., PRIPA V., STASIUC M. Diagnosticul și tratamentul tumorilor hepatice. *Arta Medica*, ediție specială. 2011, Nr.3(46). p. 174. ISSN: 1810-1852.
70. HOTINEANU V., HOTINEANU A., BUJAC M., CUCU I. Tratamentul chirurgical al pacienților cu tumor adenale. *Arta Medica*, ediție specială. 2011, Nr.3(46). p.60. ISSN: 1810-1852.
71. HOTINEANU V., HOTINEANU A., CAZACOV V., CUCU I. Managementul laparoscopic al splenectomiilor în ciroza hepatică. *Analele științifice*. 2011, Nr.4.p.33
72. HOTINEANU V., HOTINEANU A., FERDOHLEB A. Tactica chirurgicală contemporană în sindromul Mirizzi. *Arta Medica*, ediție specială. 2011, Nr.3(46).4. ISSN: 1810-1852.
73. HOTINEANU V., HURMUZACHE A., BORTĂ E., FERDOHLEB A., PRIPA V. Patologia căii biliare principale în malrotația duodenală asociată cu duodenostază. *Arta Medica*, ediție specială. 2011, Nr.3(46) p.11. ISSN: 1810-1852.
74. HOTINEANU V., ILIADI A., BOGDAN V., IVANCOV G., TCACI V., DAVÎDOV G., BALAN Iu. Flegmonul fourmier în practica chirurgicală. *Arta Medica*, ediție specială. 2011, Nr.3(46). p. 135-136. ISSN: 1810-1852.
75. HOTINEANU V., ILIADI A., REVENCO S., BOGDAN V., SALAUR V., TCACI V., DAVÎDOV G., BALAN Iu. Fasciită necrotizată extinsă complicată cu șoc toxico-septic (caz clinic). *Arta Medica*, ediție specială. 2011, Nr.3(46). p. 136. ISSN: 1810-1852.
76. HOTINEANU, V., BARBACAR, V., PALII, A., BENDELIC, V., TIMIȘ, T. Diagnosticul molecular al polipozei adenomatoase familiale. *Arta Medica*, ediție specială. Materialele congresului al XI-lea al Asociației Chirurșilor „N. Anestiadi” și a XXXIII Reuniune a Chirurșilor din Moldova „Iacomi-Răzeșu”. Nr.3(46). 2011. 51. ISSN: 1810-1852.
77. HOTINEANU, V., FERDOHLEB, A., HOTINEANU, A., COTONEȚ, A., MARGA, S. Diagnosticul și atitudinea chirurgicală în stricturile benigne ale căilor biliare extrahepatice. *Arta Medica*, ediție specială. Materialele congresului al XI-lea al Asociației Chirurșilor „N. Anestiadi” și a XXXIII Reuniune a Chirurșilor din Moldova „Iacomi-Răzeșu”. Nr.3(46). 2011. 4-5. ISSN 1810-1852.
78. HOTINEANU, V., GHIDIRIM, GH., CAZACOV, V., GUDUMAC, E., MALOMAN, E., GLADUN, N. Calitatea îngrijirilor medico-chirurgicale și eficiența lor nivel național. *Arta Medica*, ediție specială. Materialele congresului al XI-lea al Asociației Chirurșilor „N. Anestiadi” și a XXXIII Reuniune a Chirurșilor din Moldova „Iacomi-Răzeșu”. Nr.3(46). 2011. 56. ISSN: 1810-1852.
79. HOTINEANU, V., HOTINEANU, A., BENDELIC, V., TIMIȘ, T., PALII, L., FERDOHLEB, A. Tratamentul chirurgical miniinvaziv al pacienților. *Arta Medica*, ediție specială. Materialele congresului al XI-lea al Asociației Chirurșilor „N. Anestiadi” și a XXXIII Reuniune a Chirurșilor din Moldova „Iacomi-Răzeșu”. Nr.3(46). 2011.56. ISSN: 1810-1852.
80. HOTINEANU, V., HOTINEANU, A., BOGDAN, V., COTONEȚ, A., PRIPA, V. Aspectele tratamentului radical al tumorilor pancreatoduodenale. *Arta Medica*, ediție specială. Materialele congresului al XI-lea al Asociației Chirurșilor „N. Anestiadi” și a XXXIII

- Reuniune a Chirurgilor din Moldova „Iacomi-Răzeșu”. Nr.3(46). 2011. 172-173. ISSN: 1810-1852.
81. HOTINEANU, V., HOTINEANU, A., BOGDAN, V., COTONEȚ, A., PRIPA, V. Particularități de diagnostic și tratament al cancerului duodenopancreatic nerezerabil. Arta Medica, ediție specială. Materialele congresului al XI-lea al Asociației Chirurgilor „N. Anestiadi” și a XXXIII Reuniune a Chirurgilor din Moldova „Iacomi-Răzeșu”. Nr.3(46). 2011. 173-174 ISSN: 1810-1852.
82. HOTINEANU, V., HOTINEANU, A., BOGDAN, V., COTONEȚ, A., PRIPA, V. Tumorile Klaskin abordări de diagnostic și conduita chirurgicală. Arta Medica, ediție specială. Materialele congresului al XI-lea al Asociației Chirurgilor „N. Anestiadi” și a XXXIII Reuniune a Chirurgilor din Moldova „Iacomi-Răzeșu”. Nr.3(46). 2011. 174- 175. ISSN: 1810-1852.
83. HOTINEANU, V., HOTINEANU, A., BOGDAN, V., COTONEȚ, A., PRIPA, V., STASIUC, M. Diagnosticul și tratamentul tumorilor hepatice. Arta Medica, ediție specială. Materialele congresului al XI-lea al Asociației Chirurgilor „N. Anestiadi” și a XXXIII Reuniune a Chirurgilor din Moldova „Iacomi-Răzeșu”. Nr.3(46). 2011. 174. ISSN: 1810-1852.
84. HOTINEANU, V., HOTINEANU, A., BUJAC, M., CUCU, I. Tratamentul chirurgical al pacienților cu tumori adrenale Arta Medica, ediție specială. Nr.3(46). 2011., 60. ISSN: 1810-1852.
85. HOTINEANU, V., HOTINEANU, A., FERDOHLEB, A. Tactica chirurgicală contemporană în sindromul Mirizzi. Arta Medica, ediție specială. Materialele congresului al XI-lea al asociației Chirurgilor „N. Anestiadi” și a XXXIII Reuniune a Chirurgilor din Moldova „Iacomi-Răzeșu”. Nr.3(46). 2011. 4. ISSN 1810-1852.
86. HOTINEANU, V., HOTINEANU, A., STASIUC, M. Tratamentul chirurgical al pacienților cu miastenia gravis. Arta Medica, ediție specială. Materialele congresului al XI-lea al Asociației Chirurgilor „N. Anestiadi” și a XXXIII Reuniune a Chirurgilor din Moldova „Iacomi-Răzeșu”. Nr.3(46). 2011. 175. ISSN: 1810-1852.
87. HOTINEANU, V., HURMUZACHE, A., BORTĂ, E., FERDOHLEB, A., PRIPA, V. Patologia căii biliare principale în malrotația duodenală asociată cu duodenostază. Arta Medica, ediție specială. Materialele congresului al XI-lea al Asociației Chirurgilor „N. Anestiadi” și a XXXIII Reuniune a Chirurgilor din Moldova „Iacomi-Răzeșu”. Nr.3(46). 2011. 11. ISSN: 1810-1852.
88. HOTINEANU, V., ILIADI, A., BOGDAN, V., IVANCOV, G., TCACI, V., DAVÎDOV, G., BALAN, IU. Flegmonul fournier în practica chirurgicală. Arta Medica, ediție specială. Materialele congresului al XI-lea al Asociației Chirurgilor „N. Anestiadi” și a XXXIII Reuniune a Chirurgilor din Moldova „Iacomi-Răzeșu”. Nr.3(46). 2011. 135-136. ISSN: 1810-1852.
89. HOTINEANU, V., ILIADI, A., REVENCO, S., BOGDAN, V., SALAUR, V., TCACI, V., DAVÎDOV, G., BALAN, IU. Fasciită necrotizată extinsă complicată cu șoc toxico-septic (caz clinic). Arta Medica, ediție specială. Materialele congresului al XI-lea al Asociației Chirurgilor „N. Anestiadi” și a XXXIII Reuniune a Chirurgilor din Moldova „Iacomi-Răzeșu”. Nr.3(46). 2011. 136. ISSN: 1810-1852.
90. IACUB, V.; GUȚU, E.; GUZUN, V.; CERNEȚCHII, Ed. Rezultatele precoce ale tratamentului chirurgical al bolnavilor cu hernii hiatale și boală de reflux gastro-esofagian. Materialele celui de-al XI-lea Congres al asociației chirurgilor “Nicolae Anestiadi” din Republica Moldova și celei de-a XXXIII-a reuniuni a chirurgilor din Moldova “Iacomi-Răzeșu”. Arta Medica. 2011, nr.3(46), 111. ISSN 1810-1852.
91. IGNATENCO, S. Gangrena Fournier: aspecte de diagnostic și tratament. Arta Medica. 2011, 3(46) Ediție specială, 139 (M218) ISSN 1810-1852.

92. IGNATENCO, S. Incidența mortalității în dependență de gradul de răspândire a gangrenei Fournier. *Arta Medica*. 2011, 3(46) Ediție specială, 141-142 (M222) ISSN 1810-1852.
93. ILIADI A., HOTINEANU V., FERDOHLEB A., HURMUZACHE A., VRABIE A. Peritonitele cronice incapsulate (caz clinic). *Analele științifice*. 2011, Nr.4.p.34.
94. KUSTUROV, V.; KUSTUROVA, A.; PALADII, I. Tratatamentul complex al leziunilor cutiei toracice la pacienții cu politraumatism. *Arta Medica*. Chișinău. 2011, nr. 3(46), Ediție specială, 150-151 (N236). ISSN 1810-1852. Categoria C.
95. KUSTUROVA, A. Diagnosticul precoce al diformităților coloanei vertebrale la copii și adolescenți. *Materialele Congreului VII al ATORM din 21-22 septembrie 2011*, *Arta Medica*, 2011, 2 (45) - supliment, p. 21-23. ISSN: 1810-1852.
96. LÎȘÎI M., SCUTARU I., ROTARU A., BOUROȘ T., GRIB L., LÎȘÎI I. Tratatamentul chirurgical în complicațiile trombotice ale bolii varicoase. *Arta Medica*, ediție specială. 2011, Nr.3(46). p.29-30. ISSN: 1810-1852.
97. MALOGHIN, V.; SINGEREANU, A.; REVENCU, S. Litiiza veziculară consecutivă rezecțiilor gastrice. *Arta Medica*. 2011, 3(46) Ediție specială, 11 (A11) ISSN 1810-1852.
98. MIȘIN, I.; GHIDIRIM, Gh.; VOZIAN, M. Peritonită spontană chiloasă acută. *Arta Medica*. Chișinău. 2011, nr. 3 (46) Ediție specială, 149 (N233). ISSN 1810-1852. Categoria C.
99. PALADII, I., GHIDIRIM, Gh., KUSTUROV, V., VIZITIU, A. Traumatismul asociat sever: tipul de lezare a bazinului- factor determinant în gravitatea traumei. *Arta Medica*. Chișinău. 2011, nr. 3(46), Ediție specială, 152 (N 238). ISSN 1810-1852. Categoria C.
100. PALADII, I.; GHIDIRIM, Gh.; KUSTUROV, V.; BESCHIERU, E.; MAHOVICI, I.; VIZITIU, A.; GHEORGHÎȚA, V. Factorii prognostici de deces în traumatismul, complicat cu hemoragie retroperitoneală. *Arta Medica*. Chișinău. 2011, Nr. 3(46), Ediție specială, p.152-153 (N 239) (ISSN 1810-1852) Categoria C.
101. PALADII, I.; GHIDIRIM, Gh.; KUSTUROV, V.; BESCHIERU, E.; MAHOVICI, I.; VIZITIU, A.; GHEORGHÎȚA, V. Hemoragiile retroperitoneale și semnificația medico-legală. *Arta Medica*. Chișinău. 2011, nr. 3(46), Ediție specială, 153 (N 240). ISSN 1810-1852. Categoria C.
102. PALADII, I.; GHIDIRIM, Gh.; KUSTUROV, V.; MAHOVICI, I.; VIZITIU, A. Mortalitatea prespitalicească în traumatismul pelvio-abdominal. *Arta Medica*. Chișinău. 2011, nr. 3(46), Ediție specială, p. 150 (N 235). ISSN 1810-1852. Categoria C.
103. PALADII, I.; GHIDIRIM, Gh.; KUSTUROV, V.; VIZITIU, A. Severitatea gradului traumatismului zonei pelvio-abdominale. *Arta Medica*. Chișinău. 2011, nr. 3(46), Ediție specială, 151 (N 237). ISSN 1810-1852. Categoria C.
104. PISARENCO S., VATAMAN V., ANGHELICI Gh., MORARU V., CRUDU O., CERBADJI A., MASLIHOV A. Schimbările morfopatologice ale arborelui biliar în ciroza hepatică. *Arta Medica*, ediție specială. 2011, Nr.3(46). p. 49. ISSN: 1810-1852.
105. POPA, Gh.; GUȚU, E.; IACUB, V. Sindromul Mirizzi – diagnostic și tratament. *Materialele celui de-al XI-lea Congres al asociației chirurgilor “Nicolae Anestiadi” din Republica Moldova și celei de-a XXXIII-a reuniuni a chirurgilor din Moldova “Iacomi-Răzeșu”*. *Arta Medica*. 2011, nr.3(46), 12-13. ISSN 1810-1852.
106. POPA, V.; ZANOAGA, M.; CIOBANU, M.; REVENCU, S.; MUTAVCI, G.; BOTNARIUC O. Accente în tratamentul infecțiilor necrotico- gangrenoase expansive. *Arta Medica*. 2011, 3(46) Ediție specială, 139-140 (M219) ISSN 1810-1852.
107. PROCOPCIUC, V., CAPROȘ, N., TALMACIOV, M. Tactica tratamentului chirurgical de diagnostic și tratament în patologia coloanei vertebrale. *Materialele Congreului VII al ATORM din 21-22 septembrie 2011*, *Arta Medica*, 2011, nr. 2 (45) - supliment, p. 66-67. ISSN: 1810-1852.
108. REVENCU, S.; MUSTEA, V.; BALAN, S.; CIOBANU, N.; GAITUR, A. Forme particulare de afectare toxică concomitentă pancreatică și hepatică. *Arta Medica*. 2011, 3(46) Ediție specială, 77-78 (F118) ISSN 1810-1852.

109. REVENCU, S.; MUSTEA, V.; GAITUR, A.; BALAN, S. Considerente clinico-evolutive și de fiziopatologie în clasificarea ulcerelor gastroduodenale și tratamentul medico – chirurgical. *Arta Medica*. 2011, 3(46) Ediție specială, 112-113 (J176) ISSN 1810-1852.
110. REVENCU, S.; MUSTEA, V.; GAITUR, A.; STRELTOV, L.; GROSSU, A. Complicațiile rare ale pancreatitei cronice. *Arta Medica*. 2011, 3(46) Ediție specială, 77 (F117) ISSN 1810-1852.
111. ROJNOVEANU, G.; GHIDIRIM, Gh.; GAGAUZ, I.; GURGHİȘ, R.; GAFTON, V.; BUNESCU, V.; ȚIŢĂRI, S.; VOZIAN, M. Evoluția abordării leziunilor traumatice hepatice – experiența CNȘPMU. *Arta Medica*. 2011, 3(46), Ediție specială, 154(N 241). ISSN 1810-1852.
112. SAMOHVALOV S., CRUDU O., ERLIH M., PANTELEICIUC D., PASCALI T. Stimularea electromagneto-biorezonantă în tratamentul insuficienței intestinale postoperatorii. *Arta Medica*, 2011, 3(46), 158-159. ISSN 1810-1852.
113. SINGEREANU, A.; REVENCU, S.; MALOGHIN, V.; MUCUTA, S. Plastia peretelui abdominal, cu grea de substituție, la pacienți cu tare asociate. *Arta Medica*. 2011, 3(46) Ediție specială, 107 (I166) ISSN 1810-1852.
114. STRĂJESCU Gh. Atitudini chirurgicale abordate laparoscopic în hidatidoza hepatică. *Arta Medica*, ediție specială. 2011, Nr.3(46). p. 129. ISSN: 1810-1852.
115. STRAJESCU Gh., GLADUN N., BUJOR P., ROSCA I., TERINTE S. Plastia posttraumatică a traheei. *Arta Medica*, ediție specială. 2011, Nr.3(46). p. 122. ISSN: 1810-1852.
116. STRELTOV, L.; ROJNOVEANU, G.; REVENCO, S.; GAIDAU, R. Criterii de diagnostic și opțiuni chirurgicale în litiaza biliară asociată cu hepatita satelit. *Arta Medica*. 2011, 3(46) Ediție specială, 14-15 (A17) ISSN 1810-1852.
117. STRELTOV, L.; ROJNOVEANU, G.; REVENCO, S.; MUSTEA, V.; MUTAVCI, G. Evaluarea factorilor de risc și profilaxia bolii tromboembolice în chirurgia litiazei biliare la pacienții varstnici. *Arta Medica*, 2011, 3(46) Ediție specială, 15 (A18) ISSN 1810-1852.
118. TARAN, A., GAPONENCO, E. Abdominoplastica – riscurile și complicațiile intervenției chirurgicale. Materialele celui de al XI-lea Congres al Asociației Chirurgilor „Nicolae Anestiadi” din Republica Moldova și celei de a XXXIII-a reuniuni a chirurgilor din Moldova „Iacomi-Răzeșu” din 27-30 septembrie 2011, *Arta Medica*, 2011, nr. 3(46), ediție specială, p. 103-104. ISSN: 1810-1852.
119. TARAN, A., GAPONENCO, E. Augmentarea mamară transareolară – riscurile și complicațiile intervenției chirurgicale. Materialele celui de al XI-lea Congres al Asociației Chirurgilor „Nicolae Anestiadi” din Republica Moldova și celei de a XXXIII-a reuniuni a chirurgilor din Moldova „Iacomi-Răzeșu” din 27-30 septembrie 2011, *Arta Medica*, 2011, nr. 3(46), ediție specială, p. 104. ISSN: 1810-1852.
120. ȚARUȘ, A.; ȘERBAN, P.; GUȚU, E.. Evaluarea veridicității scorului POSSUM în clinica chirurgicală. Materialele celui de-al XI-lea Congres al asociației chirurgilor “Nicolae Anestiadi” din Republica Moldova și celei de-a XXXIII-a reuniuni a chirurgilor din Moldova “Iacomi-Răzeșu”. *Arta Medica*. 2011, nr.3(46), 161-162. ISSN 1810-1852.
121. ȚÎBÎRNĂ C., ANGHELICI Gh., MORARU V., CRUDU O., PISARENCO S., SAMOHVALOV S., ZAHARIA A. Translocția bacteriană la bolnavul cirotic cu splenomegalie și hipersplenism sever. *Arta Medica*, 2011, 3(46), 49-50. ISSN 1810-1852.
122. ȚÎBÎRNĂ C., ANGHELICI Gh., MORARU V., CRUDU O., PISARENCO S., DANU M., PAVLIUC G. Splenectomia cu deconectare azygo-portală în tratamentul hipertensiunii portale cirogene. *Arta Medica*, ediție specială. 2011, Nr.3(46). p. 48. ISSN: 1810-1852.
123. ȚÎBÎRNĂ C., ANGHELICI Gh., MORARU V., CRUDU O., PISARENCO S., DANU M., PAVLIUC G. Splenectomia cu deconectare azygo-portală în tratamentul hipertensiunii portale cirogene. *Arta Medica*, 2011, 3(46), 48-49. ISSN 1810-1852.

124. ȚINȚARI, S.; GHIDIRIM, Gh.; ROJNOVEANU, G.; GAGAUZ, I.; GAFTON, V. Abordarea diferenciată a traumatismelor cu plăgi abdominale – experiența CNȘPMU. *Arta Medica*. 2011, 3(46), Ediție specială, 148(N232). (ISSN 1810-1852).
125. ȚINȚARI, S.; GHIDIRIM, Gh.; ROJNOVEANU, G.; GAGAUZ, I.; IGNATENCO, S. Complicațiile laparotomiei noncurative în plăgile abdominale penetrante. *Arta Medica*. 2011, 3(46), Ediție specială, 147-148 (N231). (ISSN 1810-1852).
126. ȚURCANU, M.; IACUB, V.; GUȚU, E.; BESCHIERU, Tr.; POPA, Gh. Ocluzia intestinală acută – complicație rară a tumorilor stromale ale tractului digestiv. *Materialele celui de-al XI-lea Congres al asociației chirurgilor “Nicolae Anestiadi” din Republica Moldova și celei de-a XXXIII-a reuniuni a chirurgilor din Moldova “Iacomi-Răzeșu”*. *Arta Medica*. 2011, nr.3(46), 51-52. ISSN 1810-1852.
127. VASILIEV, A., MIȘIN, I., TĂNASE, A., MASTAK, D. Acces vascular pentru hemodializă programată în cazul complicațiilor și epuizării rezervelor vasculare. *Arta Medica*. Chișinău. 2011, Nr. 3 (46) Ediție specială, 36-37 (B51). ISSN 1810-1852. Categoria C.
128. VETRILĂ, V., ERHAN, N. Artroplastia totală de șold Metal-metal. *Materialele Congreului VII al ATORM din 21-22 septembrie 2011*, *Arta Medica*, 2011, nr. 2 (45) - supliment, p. 271-272. ISSN: 1810-1852.
129. VOZIAN M. Rezultatele precoce și tardive ale tratamentului pacienților cu pancreatită acută severă. *Arta Medica*. 2011, 3(46) Ediție special, 76-77(F116) ISSN 1810-1852.
130. ZAPOROJAN, A.; GUȚU, E.. Prima experiență de folosire a unguentului “Acerbine” în procesele necrotice ale țesuturilor moi. *Materialele celui de-al XI-lea Congres al asociației chirurgilor “Nicolae Anestiadi” din Republica Moldova și celei de-a XXXIII-a reuniuni a chirurgilor din Moldova “Iacomi-Răzeșu”*. *Arta Medica*. 2011, nr.3(46), 162. ISSN 1810-1852.
131. ZLATIN, P., GLAVAN, A., BULDUMAC, V., STAVINSCHII, I. Tratamentul chirurgical a fracturilor masivului trohanterian. *Materialele Congreului VII al ATORM din 21-22 septembrie 2011*, *Arta Medica*, 2011, nr. 2 (45) - supliment, p. 117-118. ISSN: 1810-1852.

2012

1. COLESNIC, V.; GURGHİȘ, R.; TINTARI, S.; BORDIAN, V. Difficulties in identification of traumatic diaphragmatic injuries. 4rd International Medical Congress “MedEspera”. Abstract Book. 2012, p.166.
2. COLESNIC, V.; GURGHİȘ, R.; TINTARI, S.; BORDIAN, V. Therapeutic approach in splenic injuries. 4rd International Medical Congress “MedEspera”. Abstract Book. 2012, p.122-123.
3. GUȚU-BAHOV, C. Utilizarea levosimendanului și dobutaminei la pacienții cu infarct acut al miocardului complicat cu insuficiență cardiacă acută. *Materialele Congresului III Internațional al Societății de Anesteziologie și Reanimatologie din Republica Moldova*. Chișinău, 6-9 septembrie 2012, p.177-178. ISSN 0041-6940
4. GUȚU-BAHOV, C., AVĂDĂNII, R., DUMITRAȘ T., RUSU P., CAZACU, GH., ANGHELICI GH. Troponina în aprecierea riscului cardiac la pacienții chirurgicali admiși în secția de reanimare: experiența de 3 ani. *Materialele Congresului III Internațional al Societății de Anesteziologie și Reanimatologie din Republica Moldova*. Chișinău, 6-9 septembrie 2012, p.176-177. ISSN 0041-6940
5. HÎNCOTA, D., CROITOR, GH., CROITOR, P., ZLATIN, P., BULDUMAC, V., STAVINSCHII, I. Evoluția metodelor de tratament chirurgical în fracturile femurului distal. Conferința a XIII-a națională a ortopezilor–traumatologi din Republica Moldova cu participare internațională, consacrată jubileului de 50 de ani de la fondarea Catedrei Ortopedie și Traumatologie “Aspecte contemporane în diagnosticul și tratamentul patologiilor osteoarticulare ale aparatului locomotor”. *Sănătate Publică Economie și Management în Medicină*. Chișinău, 2012, nr.3 (42), p.98-99. ISSN1729-8687.

6. ISHCENCO, A.; CERNAT, M.; MISHIN, I. Primary tumors of jejunum and ileum: one center experience. 4th International Medical Congress for Students and Young Doctors "MedEspera". Chişinău, 2012, Abstract Book, 167-168.
7. PAVLIUC G., PISARENCO S., ANDON L., DANU M. Tactica de tratament a complicațiilor postoperatorii la pacienții cu echinococoză hepatică și afectarea căilor biliare. Materiale Congresului 3 internațional al societății anesteziologie-reeanimatologie din R. Moldova și medicina urgentă. Chişinău, 2012, p. 194-196.
8. ZASTAVNIȚCHI, Gh.; BUNIC, Gh.; DOLGHII, A.; MISHIN, I. Self-expanding metal stent for refractory bleeding esophageal varices – single center experience. 4th International Medical Congress for Students and Young Doctors "MedEspera". Chişinău, 2012, Abstract Book. 172-173.
9. ZASTAVNIȚCHI, Gh.; CIOBANU, N.; BUNIC, Gh.; COTOBAN, N.; DOLGHII, A.; MISHIN, I. Management of bleeding ectopic varices. 4th International Medical Congress for Students and Young Doctors "MedEspera". Chişinău, 2012, Abstract Book. p.173.
10. ZASTAVNIȚCHI, Gh.; CIOBANU, N.; BUNIC, Gh.; COTOBAN, N.; DOLGHII, A.; MISHIN, I. Gallbladder varices. 4th International Medical Congress for Students and Young Doctors "MedEspera". Chişinău, 2012, Abstract Book. p.173-174.

2013

1. ABABII I., DIACOVA S., PARI S., MANIUC M., DANILOV L., ABABII P. Eficacitatea tratamentului otitei medii exsudative cronice. Teze ale Congresului ORI Pediatric. 2013, Chişinău, 37.
2. CEREŞ V., PAVLIUC G., DANU M., PISARENCO S. The relevance of multirerurrent inguinal hernias and surgical approach. Sesiunea a XIX a zilelor uniunii medicale Balcanice și al II Congres în medicina de urgență din Republica Moldova. Septembrie 2013. Chişinău. p. 46-47.
3. GHIDIRIM, Gh.; MISHIN, I.; BUNIC, Gh.; DOLGHII, A.; ZASTAVNITSKY, Gh. Comparison of predictive factors related to the mortality in variceal bleeding: MELD score vs. Rockall score vs. Child-Pugh score. Archives of the Balkan Medical Union. 2013, 48(3 Suppl), 34. ISSN 0041-6940.
4. GHIDIRIM, Gh.; MISHIN, I.; BUNIC, Gh.; DOLGHII, A.; ZASTAVNITSKY, Gh.; Chisacova, M.; Sidorenco, A. Predictive value of D-dimer in esophageal variceal bleeding. Archives of the Balkan Medical Union. 2013, 48(3 Suppl), 35. ISSN 0041-6940.
5. GHIDIRIM, Gh.; MISHIN, I.; CRACIUN, I.; CHISACOVA, M.; SIDORENCO, A. Serum ischemia-modified albumin levels in acute mesenteric ischemia. Archives of the Balkan Medical Union. 2013, 48(3 Suppl), 25. ISSN 0041-6940.
6. GHIDIRIM, Gh.; MISHIN, I.; ISTRATE, V. Endoscopic mucosal resection and endoscopic submucosal dissection in the treatment of displazic and neoplazic lesions of gastrointestinal mucosa. Archives of the Balkan Medical Union. 2013, 48(3 Suppl), 40. ISSN 0041-6940.
7. GHIDIRIM, Gh.; MISHIN, I.; PLESHCO, E.; CAZACU, D. Use of collagen patch for reinforcement of colonic anastomosis: experimental study. Archives of the Balkan Medical Union. 2013, 48(3 Suppl), 27. ISSN 0041-6940.
8. GHIDIRIM, Gh.; MISHIN, I.; ROJNOVEANU, Gh.; CERNAT, M.; ISHCENCO, A. Jejunoileal tumors: a review of 35 cases. Archives of the Balkan Medical Union. 2013, 48(3 Suppl), 41. ISSN 0041-6940.
9. GHIDIRIM, Gh.; MISHIN, I.; ROJNOVEANU, Gh.; CRACIUN, I.; ZASTAVNITSKY, Gh. Acute mesenteric ischemia: analysis of 87 cases over a six-year period. Archives of the Balkan Medical Union. 2013, 48(3 Suppl), 24. ISSN 0041-6940.
10. GHIDIRIM, Gh.; MISHIN, I.; ROJNOVEANU, Gh.; MISHINA, A.; GAGAUZ, I.; ZASTAVNITSKY, Gh.; VOZIAN, M.; CERNAT, M.; GHIRJEU, O. Appendiceal mucocele in

- acute abdomen. International Conference of Young Researchers, Xth edition, Chisinau, 2013, p. 60.
11. GHIDIRIM, Gh.; ROJNOVEANU, Gh.; GURGHİȘ, R.; GAGAUZ, I.; GAFTON, V.; ZASTAVNIȚCHI, Gh.; ANESTE, E. Nonoperative treatment of blunt splenic injury: unique experience in polytrauma patients. Archives of the Balkan Medical Union. 2013, 48(3 Suppl), 23. ISSN 0041-6940.
 12. GHIDIRIM, N.; MISHIN, I.; CERNAT, M. Aggressive treatment of gastrointestinal stroma tumors (GIST): a case series. Archives of the Balkan Medical Union. 2013, 48(3 Suppl), 40. ISSN 0041-6940.
 13. GURGHİȘ, R.; ROJNOVEANU, Gh.; PLAMADEALA, S.; CLIM, A.; CONDRAȘOV, A. Hemodynamic parameters in management of patients with nonoperative treatment of blunt spleen trauma. Archives of the Balkan Medical Union. 2013, 48(3 Suppl), 34. ISSN 0041-6940.
 14. GUTSU, E.; CASIAN, D.; CULIUC, V. Surgery for thrombosed popliteal artery aneurysm. The XIX-th Session of the Balkan Medical Days and the II Congress of Emergency Medicine of the Republic of Moldova. Archives of the Balkan Medical Union. 2013, 3(48), Suppl., 21. ISSN 1584-9244.
 15. IȘCENCO, A.; CERNAT, M.; MIȘIN, I.; GHIDIRIM, Gh. Tumorile primare ale jejunului și ileonului: experiența unui centru. International Conference of Young Researchers, Xth edition, Chisinau, 2012, p. 38.
 16. ISTRATI, N., GHERMAN, D., BODIU, A., JBADINSCHI, M., JBADINSCHI, O., DIMITRAȘ, S, Characteristics of the level of sensibilization in patients with discogenic lumbar radiculopathies. In The XIX-th session of the Balkan Medical Days and The Second Congress of Emergency Medicine of the Republic of Moldova 2013. Archives of the Balkan Medical Union, Volume 48, Suppl. 3, p.63. Indexed in: EMBASE/Excerpta Medica, Chemical Abstracts, SCOPUS.
 17. KUSTUROV, V.; KUSTUROVA, A. Polytrauma: pelvic fractures and their treatment. Archives of the Balkan Medical Union. 2013, 48(3 Suppl), 46. ISSN 0041-6940.
 18. MISHINA, A.; GLADUN, E.; MISHIN, I.; ZASTAVNITSKY, Gh.; POCHIN, A.; FUIOR, L. Surgical scar endometriosis. Archives of the Balkan Medical Union. 2013, 48(3 Suppl), 54. ISSN 0041-6940.
 19. PALADII, I.; GHIDIRIM, Gh.; KUSTUROV, V.; MAHOVICI, I.; VIZITIU, A.; SOR, E.; LESCOV, V.; BERLIBA, S.; GHEORGHÎȚA, V. Management of intestinal paresis posttraumatic. Archives of the Balkan Medical Union. 2013, 48(3 Suppl), 25. ISSN 0041-6940.
 20. PALADII, I.; GHIDIRIM, Gh.; KUSTUROV, V.; MAHOVICI, I.; VIZITIU, A.; ȘOR, E.; LESCOV, V.; BERLIBA, S.; GHEORGHÎȚA, V. Prophylactic options of complications in pelvio-abdominal traumas. Archives of the Balkan Medical Union. 2013, 48(3 Suppl), 33. ISSN 0041-6940.
 21. PAVLIUC G., DANU M., ABABII T., CEREȘ V. Residual fibrous liver cavity: the problem and the solution. Sesiunea a XIX a zilelor uniunii medicale Balcanice și al II Congres în medicina de urgență din Republica Moldova. Septembrie 2013. Chișinău. p. 40-42.
 22. ȘCIUCA S., NEAMȚU L., MANGALU V. Serum levels of IL-2, IL-4 in bronchopulmonary Mycoplasma pneumoniae infection in children. Congres European Respiratory Society. 2013, Barselona, 240.
 23. SUMAN, A.; CALCÎI, C.; REVENCO, N.; HADJIU, S. Antiphospholipid antibodies in children with epilepsy. Archives of the Balkan Medical Union. 2013, 48(3 Suppl), 85. ISSN 0041 - 6940.
 24. SUMAN, A.; GHIDIRIM, Gh.; SUMAN, S. Optimal type and timing for cholecystectomy in patients with acute biliary pancreatitis. Archives of the Balkan Medical Union. 2013, 48(3 Suppl), 26. ISSN 0041 - 6940.
 25. SUMAN, A.; GHIDIRIM, Gh.; ZAGADAILOV, D.; PLEȘCO, E.; SUMAN, S.; CÂRCIUMARU, P. Acute cholecystitis associated with jaundice. Treatment options. Archives of the Balkan Medical Union. 2013, 48(3 Suppl), 31. ISSN 0041 - 6940.

2014

1. BALAN, S.; GHIDIRIM, GH.; REVCU, S.; CONȚU, GH.; ROJNOVEANU, GH.; CONȚU, O.; REVCU, D. Chirurgia metabolică-o nouă eră în tratamentul diabetului zaharat tip 2. *Arta Medica*. 2014, 2(53), 10-11. ISSN: 1810–1852.
2. BZOVII, F.; CULIUC, V. Vascular complications among intravenous drug addicts. 5th International Medical Congress for Students and Young Doctors – MedEspera 2014. Chisinau, 14-17 may 2014. Abstract book, p.147.
3. CAIMACAN, A.; CULIUC, V. Non-saphenous superficial venous reflux in patients with varicose veins. 5th International Medical Congress for Students and Young Doctors – MedEspera 2014. Chisinau, 14-17 may 2014. Abstract book, p.155.
4. CASTRAVET, A.; SIRITANU, I.; CULIUC, V. Junctional saphenous vein aneurysms: Clinical implications. 5th International Medical Congress for Students and Young Doctors – MedEspera 2014. Chisinau, 14-17 may 2014. Abstract book, p.151
5. DANILOV, L. The role of stimulation the local community in the complex conservative treatment of the chronic compensated tonsillitis children. 2nd Regional Workshop “Health Technology Management”. 2014, Chișinău, 69.
6. DANILOV, L.; MANIUC, M.; UȚICA, I. Particularities of pharyngeal microbial flora in chronic tonsillitis in children. 2nd Regional Workshop “Health Technology Management”. 2014, Chișinău, 70.
7. DIACOVA S.; ABABII I. Modified surgery for treatment of recurrent otitis media. 2nd Regional Workshop “Health Technology Management”. 2014, Chișinău, 71.
8. DIACOVA S.; MANIUC M.; ABABII P.; DANILOV, L.; CHIABURU A.; CHIRTOCA D.; DIACOVA, O. Principles of middle ear screening in preschool children. 2nd Regional Workshop “Health Technology Management”. 2014, Chișinău, 62.
9. GAVRILUȚA, V.; PROCOPCIUC, M.; MANIC, V.; CUJBA, C. Aspecte diagnostice și terapeutice a corpilor străini traheobronșici la copil. Conferința științifică anuală a colaboratorilor și studenților al USMF ”Nicolae Testemițanu”. Culegere de rezumate științifice. 2014, Chișinău, 122.
10. GHIDIRIM, GH.; GHIDIRIM, N.; MISHIN, I.; CERNAT, M.; GHEORGHITSA, V. Gastrointestinal stromal tumor’s (GIST) related emergencies. *Archives of the Balkan Medical Union*. 2014, 49(suppl. 1), A-99 (P-37). ISSN 0041-6940
11. GHIDIRIM, GH.; MISHIN, I.; PLESHCO, E.; PETROVICHI, V.; ZAHARIA, S. Combined method for local protection of colonic anastomosis. *Archives of the Balkan Medical Union*. 2014, 49(suppl. 1), A-99 (P-38). ISSN 0041-6940.
12. GURGHİȘ, R.; ANESTE, E.; MURAVCA, A.; ZAGADAILOV, D.; COTOROBAL, E. Evaluarea la distanță a scanărilor tomografice ale leziunilor închise a splinei și ficatului rezolvate nonoperator. Conferința științifică anuală a colaboratorilor și studenților. Culegere de rezumate științifice, Chișinău, 2014, 88. ISBN 978-9975-118-61-3
13. HOTINEANU V., HOTINEANU A., CAZAC A., GRECU V., Insulomul problema actuală a chirurgiei endocrine. I Congres Național al asociației endocrinologilor din RM, 9-11 octombrie, 2014, Chișinău. *Arta Medică*, nr.2.(53),2014, 31. ISSN: 1810-1852.
14. KUSTUROVA A. Early diagnosis of adolescent idiopathic scoliosis in the absence of school spinal screening. The 5th International Medical Congress for Students and Young Doctors, 14-17 May 2014, Chisinau. Abstract book. 2014, p. 177.
15. KUSTUROVA, A. Asymmetric loading of lower limbs as an early indicator of spine deformities. The 5th International Medical Congress for Students and Young Doctors, 14-17 May 2014, Abstract book. 2014, p. 193.
16. KUSTUROVA, A. Diformitățile coloanei vertebrale la adolescenți – o problemă medico-socială. Materialele I Conferințe naționale în Sănătatea Tinerilor, 4-5 decembrie 2014, Chișinău. *Buletin de perinatologie*. 2014, nr. 4(64), p. 70.

17. MADAN, D.; MISHINA, A.; HAREA, P.; MISHIN, I. Mucinous cystadenoma of the ovary in a young patient. Archives of the Balkan Medical Union. 2014, 49(suppl. 1), A107 (P-56). ISSN 0041-6940
18. MURAVCA, A.; ANESTE, E.; GURGHIS, R.; ȚÎNȚARI, S. Nontherapeutical exploratory laparotomy vs hemoperitoneum solved nonoperator: experimental study by comparison. Abstract Book, 5rd International Medical Congress "MedEspera". Chișinău, 2014, 147.
19. NEGRU, A.; ZASTAVNITSKY, GH.; GURGHIS, R. Traumatic diaphragmatic injuries. 5th International Congress for Students and Young Doctors "MedEspera". Abstract book, 147-148.
20. PRISĂCARU, I. Oportunități de utilizare a preparatului – antiseptic "Izofural" în tratamentul și profilaxia infecțiilor septico-purulente. Conferința științifică anuală a colaboratorilor și studenților. Culegere de rezumate științifice, Chișinău, 2014, 139. ISBN 978-9975-118-61-3
21. PRISĂCARU, I. The incidence of septic nosocomial complications in surgical wards. 5th International Medical Congress for Students and Young Doctors "Medespera", 2014, 167. ISBN 978-9975-56-160-0
22. PRISĂCARU, I. The risk of purulent septic postoperative complications. 5th International Medical Congress for Students and Young Doctors "MedEsper", 2014, 166. ISBN 978-9975-56-160-0.
23. ȘCIUROV, L. Aspecte diagnostice comparative ale stării funcționale nazale și activității epitelului cililor în rinitele alergice și non-alergice. Conferința științifică anuală a colaboratorilor și studenților al USMF "Nicolae Testemițanu". Culegere de rezumate științifice. 2014, Chișinău, 127.
24. STASIUC M., BUJAC M., HOTINEANU V., Tratamentul chirurgical al hiperparatiroidismul primar. I Congres Național al asociației endocrinologilor din RM, 9-11 octombrie, 2014, Chișinău. Arta Medică, nr.2.(53),2014, 12. ISSN: 1810-1852.
25. SUMAN, A.; SUMAN, S.; GHIDIRIM, GH.; MALACINSCHII-CODREANU, T. The intraoperative difficulties in laparoscopic cholecystectomy. Archives of the Balkan Medical Union. 2014, 49(suppl. 1), 56. ISSN 0041-6940
26. SUMAN, S.; SUMAN, A. The radiographic expressio of the skeletotopymerging of the common bileduct and main pancreatic duct. Archives of the Balkan Medical Union. 2014, 49(suppl. 1), A-123-124. (P-91). ISSN 0041-6940.
27. SUMAN, S.; TOPOR, B.; SUMAN, A. Posibilitățile anatomo-embriologice ale exciziilor de pancreas. Conferința științifică anuală a colaboratorilor și studenților. Culegere de rezumate științifice. Chișinău, 2014, 52. ISBN 978-9975-118-61-3
28. SUMAN, S.; TOPOR, B.; SUMAN, A. Volumul duodenului la om. Conferința științifică anuală a colaboratorilor și studenților. Culegere de rezumate științifice. Chișinău, 2014, 53. ISBN 978-9975-118-61-3
29. Țurcan, V. (Cond. șt. Hotineanu V.). Tratamentul chirurgical a bolii Crohn cu localizare abdominală și perianală. Conferința științifică anuală a colaboratorilor și studenților, <http://usmf.md/cercetare/conferinte-2/manifestari-stiintifice-usmf/zilele-universitatii/culegeri-de-rezumate-stiintifice/> 90.
30. Zavalii, A., Mura, A. (Cond. șt. Ferdohleb A.). Coledocolitiază –cauză a sindromului postcolecistectomic complicat cu icter mecanic, aspect de diagnostic și tratament contemporan. Conferința științifică anuală a colaboratorilor și studenților, <http://usmf.md/cercetare/conferinte-2/manifestari-stiintifice-usmf/zilele-universitatii/culegeri-de-rezumate-stiintifice/> 68.

2015

1. ANESTE, E., ROJNOVEANU, G.; GURGHİȘ, R. Analiza complicațiilor evolutive la pacienții cu hemoperitoneu traumatic rezolvat nonoperator. Al XII-lea Congres al Asociației Chirurgilor "Nicolae Anestiadi". Arta Medica. 2015, nr. 3(56), 128. ISSN 1810-1852.
2. ANGHELICI Gh., CRUDU O., PISARENCO S., DANU M. Rezultatele la distanța ale splenectomiei cu deconectarea azigo-portală în tratamentul cirozei hepatice. Rezumatele al XII-lea Congres al Asociației chirurgilor din Republica Moldova 23-25 septembrie 2015. Arta Medica. 2015, nr. 3 (56) (ediție specială), 2. ISSN: 1810-1852
3. ANGHELICI Gh., PISARENCO S., CRUDU O., DANU M., PÎRȚAC I., BOGDAN E. Tratamentul herniilor ombilicale la bolnavii cirofici cu ascita masivă rezistentă. Rezumatele al XII-lea Congres al Asociației chirurgilor din Republica Moldova 23-25 septembrie 2015. Arta Medica. 2015. nr. 3 (56), (ediție specială), 4. ISSN: 1810-1852.
4. BALAN, S.; REVENCU, S.; CONȚU, G.; CONȚU, O.; REVENCU, D. Bypass-ul gastric Roux-en-Y în tratamentul diabetului zaharat tip 2 la pacienții cu obezitate redusă și nonobezi. În: Arta Medica. Revistă medicală științifico-practică. Rezumatele celui de-al XII-lea Congres al asociației Chirurgilor „Nicolae Anestiadi” din Republica Moldova. 2015, nr. 3(56), pag. 7-8. ISSN: 1810-1852.
5. BERLIBA, S.; GHIDIRIM, G.; GHEORGHÎȚA, V.; BESCHIERU, E.; SUMAN, A. Managementul chirurgical în leziunile traumatice severe ale pancreasului. . În: Arta Medica. Revistă medicală științifico-practică. Rezumatele celui de-al XII-lea Congres al asociației Chirurgilor „Nicolae Anestiadi” din Republica Moldova, 2015, pag. 10. ISSN: 1810-1852.
6. BERLIBA, S.; GIDIRIM, G.; SUMAN, A.; GHERGHÎȚA, V.; BESCHIERU, E. Managementul chirurgical în leziunile traumatice ale pancreasului. Al XII-lea Congres al Asociației Chirurgilor "Nicolae Anestiadi". Arta Medica. 2015, nr. 3(56), 10-11. ISSN 1810-1852.
7. BESCHIERU, E.; REVENCU, S.; CIOBANU, M.; STRELȚOV L.; POPA, V.; ZĂNOAGĂ, M.; PREȚULA, R. Gangrena Fournier: Experiența clinicii pe parcursul a 8 ani. În: Arta Medica. Revistă medicală științifico-practică. Rezumatele celui de-al XII-lea Congres al asociației Chirurgilor „Nicolae Anestiadi” din Republica Moldova, 2015, pag. 133. ISSN: 1810-1852.
8. BUJOR P., BUJOR A. Unele considerații de diagnostic și tratament în ulcerul postbulbar perforat. Arta Medica. 2015, N3(56), 16. ISSN: 1810-1852.
9. BUJOR P., BUJOR S., MORARU V., CEAUȘ V., ISTRATI L. Unele consecințe ale pancreatitei acute severe. Rezumatele celui de-al XII-lea Congres al Asociației chirurgilor "Nicolae Anestiadi" Republica Moldova 23-25 septembrie 2015. Arta Medica. 2015, Nr. 3(56), (ediție specială), 16. ISSN: 1810-1852.
10. BUJOR P., MORARU V., BUJOR S., STRĂJESCU G. Leiomiomul endo- și extragastric: considerații clinice și chirurgicale. . Rezumatele celui de-al XII-lea Congres al Asociației chirurgilor "Nicolae Anestiadi" Republica Moldova 23-25 septembrie 2015. Arta Medica. 2015, Nr. 3(56), 2015, (ediție specială), 17. ISSN: 1810-1852.
11. BUJOR P., STRĂJESCU G., BUJOR S., CEAUȘ V., ISTRATI L. Evențările postoperatorii după colecistectomia laparoscopică. Rezumatele celui de-al XII-lea Congres al Asociației chirurgilor "Nicolae Anestiadi" Republica Moldova 23-25 septembrie 2015. Arta Medica. 2015. Nr. 3(56), (ediție specială), 17. ISSN: 1810-1852.
12. CASIAN, D. Validarea externă retrospectivă a „Testului de succes în eliminarea refluxului după flebectomie” la pacienții cu maladie varicoasă. Rezumatele celui de-al XII-lea Congres al Asociației Chirurgilor "Nicolae Anestiadi" din Republica Moldova. 23-25 septembrie 2015. Arta Medica. Chișinău, nr. 3(56), 137-138. ISSN 1810-1852.
13. CAZAC A., HOTINEANU V., HOTINEANU A., CAZACU D., CUCU I., PĂDURARU N. Tratamentul chirurgical miniinvaziv al sindromului algic în cancerul

- pancreatic – formă avansată și a pancreatitei cronice recidivante. *Arta Medica*. 2015, N3(56), 138-139. ISSN 1810-1852.
14. CAZAC A., HOTINEANU V., HOTINEANU A., PRIPA V., COTONEȚ A., ȚIBRIGAN T. Managementul diagnostic modern al pancreatitei cronice și complicațiilor sale evolutive. *Arta Medica*. 2015, N3 (56), 20. ISSN:1810-1852.
15. CAZACOV V., DUMBRAVA V.-T., IONAȘCU M., DARII E. Peritonita bacteriană spontană: posibilități actuale de diagnostic și tratament. *Arta Medica*. 2015, N3(56), 139. ISSN 1810-1852.
16. CAZACOV V., HOTINEANU V., DARII E., TĂMBALA C., NACU N. Tromboza de venă portă postsplenectomică – posibilități actuale de diagnostic și tratament. *Arta Medica*. 2015, N3(56), 20. ISSN:1810-1852.
17. CERNAT, M.; GIDIRIM, N.; MIȘIN, I.; ANTOCI, L.; DONSCAIA, A.; CATRINICI, V.; GODOROJA, V.; MEDNICOV, L.; COROBCIAN, N.; CHEMENCEDJI, I.; GHERGHIȚA, V. Tumorile gastrointestinale neurogene autonome (GANT): o provocare chirurgicală. Al XII-lea Congres al Asociației Chirurgilor "Nicolae Anestiadi". *Arta Medica*. 2015, 3(56), 139-140. ISSN 1810-1852.
18. CIUTAC, I.; GHIDIRIM, G.; GHEREG, A.; ȘCERBINA, R.; BESCHIERU, E.; BERLIBA, S. Valorile clinice ale laparoscopiei în faza precoce a pancreatitei acute severe. În: *Arta Medica. Revistă medicală științifico-practică. Rezumatele celui de-al XII –lea Congres al asociației Chirurgilor „Nicolae Anestiadi” din Republica Moldova*. 2015, nr. 3(56), pag. 24. ISSN: 1810-1852.
19. CIUTAC, I.; GHIDIRIM, GH.; GHEREG, A.; ȘCERBINA, R.; BESCHIERU, E.; BERLIBA, S. Valorile clinice ale laparoscopiei în faza precoce a pancreatitei severe. Materialele celui de-al XII-lea Congres al Asociației Chirurgilor „Nicolae Anestiadi ” din Republica Moldova și celei de-a XXXIII-a Reuniuni a Chirurgilor din Moldova „Iacomi-Răzeșu” *Arta Medica*. 2015, nr.3, 24-25. ISSN 1810-1852.
20. CONTU, G.; CONTU, O.; BALAN, S.; ȘTEFANEȚ, A. Criterii de siguranță în operațiile plastice după pierderea masivă a masei corporale. În: *Arta Medica. Revistă medicală științifico-practică. Rezumatele celui de-al XII–lea Congres al asociației Chirurgilor „Nicolae Anestiadi” din Republica Moldova*, 2015, pag. 25. ISSN: 1810-1852.
21. CONTU, G.; CONTU, O.; SOFRONI, L.; BOTNARIUC, N. Contraverse în mastectomia profilactică cu reconstrucție mamară simultană. În: *Arta Medica. Revistă medicală științifico-practică. Rezumatele celui de-al XII–lea Congres al asociației Chirurgilor „Nicolae Anestiadi” din Republica Moldova*, 2015, pag. 25-26. ISSN: 1810-1852.
22. CONTU, O.; CONTU, G.; BERNAZ, E.; CONȚU, A.; GUȚU, S. Rezultatele tratamentului cu laser endovenos al bolii varicoase combinat cu crosectomie și miniflebectomie. În: *Arta Medica. Revistă medicală științifico-practică. Rezumatele celui de-al XII–lea Congres al asociației Chirurgilor „Nicolae Anestiadi” din Republica Moldova*, 2015, pag. 26. ISSN: 1810-1852.
23. COTONEȚ A., HOTINEANU A., FERDOHLEB A., CAZAC A., BODRUG R., RUDICO A. Analiza complicațiilor precoce constatate după ERCP la 1729 pacienți. *Arta Medica*. 2015, N3(56), 28. ISSN:1810-1852.
24. CULIUC, V.; CASIAN, D.; DONȚU, I.; GUȚU, E. Vena fosei poplitee ca sursă de reflux venos non-safenian– serie de cazuri clinice. Rezumatele celui de-al XII-lea Congres al Asociației Chirurgilor “Nicolae Anestiadi” din Republica Moldova. 23-25 septembrie 2015. *Arta Medica. Chișinău, nr.3(56)*, 141. ISSN 1810-1852.
25. CULIUC, V.; CASIAN, D.; GUȚU, E. Tratamentul refluxului safenian prin scleroterapie cu spumă transcater: indicații, aspecte tehnice și rezultate clinice. Rezumatele celui de-al XII-lea Congres al Asociației Chirurgilor “Nicolae Anestiadi” din Republica Moldova. 23-25 septembrie 2015. *Arta Medica. Chișinău, nr.3(56)*, 141-142. ISSN 1810-1852.
26. CULIUC, V.; SOCHIRCĂ, M.; GUȚU, E. Tratamentul chirurgical al trombozei flotante concomitente la nivelul ambelor vene femurale comune, complicate cu trombembolism

- pulmonar (caz clinic). Rezumatele celui de-al XII-lea Congres al Asociației Chirurgilor “Nicolae Anestiadi” din Republica Moldova. 23-25 septembrie 2015. Arta Medica. Chișinău, nr.3(56), 142-143. ISSN 1810-1852.
27. CUMPĂȚĂ, S.; GUTU, E.; IACUB, V. Diagnosticul și tratamentul tumorilor gastrointestinale stromale. Rezumatele celui de-al XII-lea Congres al Asociației Chirurgilor “Nicolae Anestiadi” din Republica Moldova. 23-25 septembrie 2015. Arta Medica. Chișinău, nr.3(56), 29. ISSN 1810-1852.
28. CURCĂ, V., BZOVÎI, F., POPA, G., PUNGA, I., CORNOGOLUB, A. Tratamentul infecției anaerobe după operație cezariană (Caz clinic). Arta Medica (ediție specială). 2015,3(56), 143, ISSN 1810-1852.
29. CURCĂ, V.; BZOVÎI, F.; POPA, G.; PUNGA I.; CORNOGOLUB A. Tratamentul infecției anaerobe după operație cezariană (caz clinic). Rezumatele celui de-al XII-lea Congres al Asociației Chirurgilor “Nicolae Anestiadi” din Republica Moldova. 23-25 septembrie 2015. Arta Medica. Chișinău, nr.3(56), 143. ISSN 1810-1852.
30. CURCĂ, V.; RÎBALCO, A.; DOVBÎȘ, S.; POPA, G. Managementul postoperator în sindromul intestinului scurt (caz clinic). Rezumatele celui de-al XII-lea Congres al Asociației Chirurgilor “Nicolae Anestiadi” din Republica Moldova. 23-25 septembrie 2015. Arta Medica. Chișinău, nr.3(56), 143-144. ISSN 1810-1852.
31. DANU M., PAVLIUC G., CRUDU O., PISARENCO S. Algoritm complex nou de tratament și profilaxie a complicațiilor de origine portală. Rezumatele al XII-lea Congres al Asociației chirurgilor din Republica Moldova 23-25 septembrie 2015. Arta Medica. 2015. nr.3 (56) (ediție specială), 144. ISSN: 1810-1852.
32. DARI E., HOTINEANU V., CAZACOV V., BÎTIU P., NACU E., CASIAN N. Rezultatele chestionarului “SF.LDQOL” de evaluare a calității vieții pacientului cirotic chirurgical tratat. Arta Medica. 2015, N3 (56), 2015, 145. ISSN 1810-1852.
33. DOVBÎȘ, S.; CASIAN, D.; GUTU, E. Tactica chirurgicală în anevrismul arterei splenice. Rezumatele celui de-al XII-lea Congres al Asociației Chirurgilor “Nicolae Anestiadi” din Republica Moldova. 23-25 septembrie 2015. Arta Medica. Chișinău, nr.3(56), 35-36. ISSN 1810-1852.
34. FERDOHLEB A. Principii actuale de tratament chirurgical în stricturile iatrogene ale căii biliare principale. Arta Medica. 2015, N3(56), 36. ISSN:1810-1852.
35. FERDOHLEB A., COTONEȚ A., ROȘCA I., BOGDAN I. Managementul chirurgical în angiolocolita acută purulentă. Arta Medica. 2015, N3(56), 2015, 147. ISSN 1810-1852.
36. GAFTON, V.; GAGAUZ, I.; GURGHÎȘ, R.; VOZIAN, M.; ROJNOVEANU, G. Terapia locală cu presiune topică negativă în soluționarea fistulelor digestive postoperatorii. Al XII-lea Congres al Asociației Chirurgilor “Nicolae Anestiadi”. Arta Medica. 2015, 3(56), 38 – 39. ISSN 1810-1852.
37. GHEREG, A.; GHIDIRIM, GH., CIUTAC, I., BESCHIERU, E.; ȘCERBINA, R. Papiosfincterotomia endoscopică în tratamentul pancreatitei acute de etiologie biliară. Materialele celui de-al XII-lea Congres al Asociației Chirurgilor „Nicolae Anestiadi” din Republica Moldova și celei de-a XXXIII-a Reuniuni a Chirurgilor din Moldova „Iacomi-Răzeșu” Arta Medica. 2015, nr.3, 39-40. ISSN 1810-1852.
38. GHIDIRIM, G.; ROJNOVEANU G.; MIȘIN, I.; MIȘINA A.; GUȚU, E.; VOZIAN, M. Evoluția și tratamentul neoplasmelor mucinoase ale apendicelui și pseudomixomului peritoneal. Rezumatele celui de-al XII-lea Congres al Asociației Chirurgilor “Nicolae Anestiadi” din Republica Moldova. 23-25 septembrie 2015. Arta Medica. Chișinău, nr.3(56), 42. ISSN 1810-1852.
39. GHIDIRIM, G.; SUMAN, A.; SUMAN, S.; GAFTON, V.; CÂRCIUMARU, P. Aportul chirurgiei miniminvasive în tratamentul colangitei acute. Conferința științifică internațională dedicată celor 70 de ani de la fondarea Universității de Stat de Medicină și Farmacie „Nicolae Testemițanu”. Probleme actuale ale morfologiei. Chișinău, 5 octombrie. 2015.

40. GHIDIRIM, GH.; BEURAN, M.; ROJNOVEANU, GH.; LESCOV, V.; BERLIBA, S.; PALADII, I.; ŞOR, E. Mortalitatea postoperatorie în trauma duodenului. În: *Arta Medica. Revistă medicală științifico-practică. Rezumatele celui de-al XII –lea Congres al asociației Chirurgilor „Nicolae Anestiadi” din Republica Moldova*, 2015, nr. 3(56), pag. 40. ISSN: 1810-1852.
41. GHIDIRIM, GH.; BEURAN, M.; ROJNOVEANU, GH.; LESCOV, V.; BERLIBA, S.; PALADII, I.; ŞOR, E. Contuziile duodenale: conduita terapeutică. În: *Arta Medica. Revistă medicală științifico-practică. Rezumatele celui de-al XII–lea Congres al asociației Chirurgilor „Nicolae Anestiadi” din Republica Moldova*. 2015, nr. 3(56), pag. 149. ISSN: 1810-1852.
42. GIDIRIM, G.; KUSTUROV, V.; BERLIBA, S.; BESCHIERU, E.; PALADI, I.; LESCOV, V.; ŞOR, E. Corelația între severitatea gradului traumatismului și etiopatogenia traumei. Al XII-lea Congres al Asociației Chirurgilor ”Nicolae Anestiadi” *Arta Medica*. 2015, 3(56), 151-152. ISSN 1810-1852.
43. GIDIRIM, G.; KUSTUROV, V.; BERLIBA, S.; BESCHIERU, E.; PALADI, I.; LESCOV, V.; ŞOR, E. Aprecierea volumului sângelui pierdut în traumatism prin aplicarea Indicele de șoc Allgover. Al XII-lea Congres al Asociației Chirurgilor ”Nicolae Anestiadi” *Arta Medica*. 2015, 3(56), 150-151. ISSN 1810-1852.
44. GIDIRIM, G.; KUSTUROV, V.; BERLIBA, S.; BESCHIERU, E.; PALADI, I.; LESCOV, V.; ŞOR, E. Acutizarea maladiilor concomitente în dezvoltarea complicațiilor posttraumatice. Al XII-lea Congres al Asociației Chirurgilor ”Nicolae Anestiadi” *Arta Medica*. 2015, 3(56), 149-150. ISSN 1810-1852.
45. GIDIRIM, G.; KUSTUROV, V.; BERLIBA, S.; BESCHIERU, E.; PALADI, I.; LESCOV, V.; ŞOR, E. Complicațiile precoce a hematomului retroperitoneal în politraumatism. Al XII-lea Congres al Asociației Chirurgilor ”Nicolae Anestiadi” *Arta Medica*. 2015, 3(56), 151. ISSN 1810-1852.
46. GIDIRIM, G.; KUSTUROV, V.; BERLIBA, S.; BESCHIERU, E.; PALADI, I.; LESCOV, V.; ŞOR, E. Obiectivele tacticii curative in traumatismul asociat. Al XII-lea Congres al Asociației Chirurgilor ”Nicolae Anestiadi” *Arta Medica*. 2015, 3(56), 152-153. ISSN 1810-1852.
47. GIDIRIM, G.; MIȘIN, I.; CRĂCIUN, I. Ischemia mezenterică acută: analiza a 93 cazuri consecutive. Al XII-lea Congres al Asociației Chirurgilor ”Nicolae Anestiadi”. *Arta Medica*. 2015, 3(56), 153. ISSN 1810-1852.
48. GIDIRIM, G.; MIȘIN, I.; MIȘINA, A.; ZAHARIA, S. Particularități de diagnostic și tratament chirurgical al endometriozei cicatricei postoperatorii. Al XII-lea Congres al Asociației Chirurgilor ”Nicolae Anestiadi”. *Arta Medica*. 2015. nr.3(56). p.41-42. ISSN 1810-1852.
49. GIDIRIM, G.; MIȘIN, I.; PLEȘCO, E. Argumentarea clinico-experimentală a adezivului tisular latex în protejarea anastomozei pe colon. Al XII-lea Congres al Asociației Chirurgilor ”Nicolae Anestiadi”. *Arta Medica*. 2015, 3(56), 153-154. ISSN 1810-1852.
50. GIDIRIM, G.; MIȘIN, I.; ROJNOVEANU, G.; CERNAT, M.; GHEORGHÎȚA, V.; ŞOR, E. von Recklinghausen's disease associated with gastrointestinal tumors. Al XII-lea Congres al Asociației Chirurgilor ”Nicolae Anestiadi”. *Arta Medica*. 2015, 3(56), 154-155. ISSN 1810-1852.
51. GIDIRIM, G.; MIȘIN, I.; ROJNOVEANU, G.; GHEORGHÎȚA, V.; BERLIBA, S. Invaginația intestinului subțire la adulți. Al XII-lea Congres al Asociației Chirurgilor ”Nicolae Anestiadi”. *Arta Medica*. 2015, 3(56). 155. ISSN 1810-1852.
52. GIDIRIM, G.; MIȘIN, I.; ISTRATI, V.; BODRUG, N. Polipectomia endoscopică incompletă. Al XII-lea Congres al Asociației Chirurgilor ”Nicolae Anestiadi”. *Arta Medica*. 2015, 3(56), 40-41. ISSN 1810-1852.
53. GIDIRIM, G.; ROJNOVEANU, G.; MIȘIN, I.; MIȘINA, A.; GUȚU, E.; VOZIAN, M. Evoluția și tratamentul neoplasmelor mucinoase ale apendicelui și pseudomixomului

- peritoneal. Al XII-lea Congres al Asociației Chirurgilor "Nicolae Anestiadi". Arta Medica. 2015, 3(56), 42. ISSN 1810-1852.
54. GIDIRIM, G; SUMAN, A.; GAGAUZ, I.; SUMAN, S.; ZAGADAILOV, D.; GAFTON, V.; OPREA, V. Dificultăți în rezolvarea coledocolitiazii la pacienții cu diverticuli duodenali juxtapapilari. Al XII-lea Congres al Asociației Chirurgilor "Nicolae Anestiadi". Arta Medica. 2015, 3(56), 156 – 157. ISSN 1810-1852.
55. GIDIRIM, G; SUMAN, A.; ZAGADAILOV, D.; GAFTON, V.; SUMAN, S.; BERLIBA, S. Decompresia biliară în colangita acută prin dren nazobiliar sau stent biliar. Al XII-lea Congres al Asociației Chirurgilor "Nicolae Anestiadi". Arta Medica. 2015, 3(56), 156. ISSN 1810-1852.
56. GRAUR A., HOTINEANU V., HOTINEANU A., FERDOHLEB A. Tactica chirurgicală contemporană în sindromul Mirizzi. Arta Medica. 2015, N3(56), 46. ISSN:1810-1852.
57. GUȚU, E.; CASIAN, D.; CULIUC, V.; PETROV, D.; BZOVÎL, F. Intervenții vasculare de urgență în aterotromboza extremităților inferioare. Rezumatele celui de-al XII-lea Congres al Asociației Chirurgilor "Nicolae Anestiadi" din Republica Moldova. 23-25 septembrie 2015. Arta Medica. Chișinău, nr.3(56), 55-56. ISSN 1810-1852.
58. GUȚU, E.; CASIAN, D.; CULIUC, V.; PETROV, D.; SOCHIRCĂ, M.; SÎRBU, M.; BZOVÎL, F. Bypass-uri distale și arterializarea venoasă pentru salvarea extremităților inferioare în ischemia critică. Rezumatele celui de-al XII-lea Congres al Asociației Chirurgilor "Nicolae Anestiadi" din Republica Moldova. 23-25 septembrie 2015. Arta Medica. Chișinău, nr.3(56), 56-57. ISSN 1810-1852.
59. GUȚU, E.; CULIUC, V.; CASIAN, D.; SOCHIRCĂ, M. Operații pe venele profunde și tehnici miniminvasive în sindromul posttrombotic: rezultate clinice la distanță. Rezumatele celui de-al XII-lea Congres al Asociației Chirurgilor "Nicolae Anestiadi" din Republica Moldova. 23-25 septembrie 2015. Arta Medica. Chișinău, nr.3(56), 57-58. ISSN 1810-1852.
60. GUTU, E.; GUZUN, V.; IACUB, V.; CASIAN, D.; CULIUC, V. Douăzeci și cinci pancreatoduodenectomii consecutive fără mortalitate postoperatorie. Rezumatele celui de-al XII-lea Congres al Asociației Chirurgilor "Nicolae Anestiadi" din Republica Moldova. 23-25 septembrie 2015. Arta Medica. Chișinău, nr.3(56), 58. ISSN 1810-1852.
61. GUTU, E.; IACUB, V.; GUZUN, V.; CUMPĂȚĂ, S. Rezultatele precoce și tardive ale chirurgiei laparoscopice a refluxului gastro-esofagian. Rezumatele celui de-al XII-lea Congres al Asociației Chirurgilor "Nicolae Anestiadi" din Republica Moldova. 23-25 septembrie 2015. Arta Medica. Chișinău, nr.3(56), 54-55. ISSN 1810-1852.
62. GUTU, E.; IACUB, V.; GUZUN, V.; POPA, V.; PÎRȚU, M. Leziunile căilor biliare în timpul colecistectomiei. Rezumatele celui de-al XII-lea Congres al Asociației Chirurgilor "Nicolae Anestiadi" din Republica Moldova. 23-25 septembrie 2015. Arta Medica. Chișinău, nr.3(56), 164-165. ISSN 1810-1852.
63. GUȚU, E.; SOCHIRCĂ, M.; CASIAN, D.; CULIUC, V.; ZAPOROJAN, A. Managementul trombozei flotante a venelor profunde: abord chirurgical vs. conservator. Rezumatele celui de-al XII-lea Congres al Asociației Chirurgilor "Nicolae Anestiadi" din Republica Moldova. 23-25 septembrie 2015. Arta Medica. Chișinău, nr.3(56), 58-59. ISSN 1810-1852.
64. GUZUN, V.; CERNEȚCHII, O.; GUTU, E. Rezultatele obstetricale ale apendicectomiei în timpul sarcinii. Rezumatele celui de-al XII-lea Congres al Asociației Chirurgilor "Nicolae Anestiadi" din Republica Moldova. 23-25 septembrie 2015. Arta Medica. Chișinău, nr.3(56), 165-166. ISSN 1810-1852.
65. HOTINEANU A., HOTINEANU V., BENDELIC V., TIMIȘ T., PALII L., VRABII A. Tratatamentul chirurgical al pacienților cu dolicocolon complicat cu colostază cronică decompensată. Arta Medica. 2015, N3(56), 166. ISSN 1810-1852.

66. HOTINEANU A., HOTINEANU V., CAZAC A., SÎRGHI V., IVANCOV G., BURGOCI S. Aspecte de diagnostic și tratament chirurgical al cancerului de pancreas. *Arta Medica*. 2015, N3(56), 59. ISSN:1810-1852.
67. HOTINEANU A., HOTINEANU V., COJOCARU V., DUMBRAVA V.-T., TARAN N., PELTEC A. Transplantul hepatic – evaluarea de durată a recipienților. *Arta Medica*. 2015, N3(56), 60. ISSN:1810-1852.
68. HOTINEANU A., HOTINEANU V., IVANCOV G., BURGOCI S., SÎRGHI V., CAZACU D. Managementul chirurgical al tumorilor maligne de pancreas cu invazie vasculară. *Arta Medica*. 2015, N3(56), 60. ISSN:1810-1852.
69. HOTINEANU V., BORTĂ E., HOTINEANU A., CAZAC A., FERDOHLEB A., HURMUZACHE A. Modificările pH-ului gastric la pacienții cu malrotație duodenală asociată cu duodenostază. *Arta Medica*. 2015, N3 (56), 167. ISSN 1810-1852.
70. HOTINEANU V., BUJOR.S., MORARU V., BUJOR P. Sindromul stazei duodenale la bolnavul cu litiaza veziculară. Rezumatele celui de-al XII-lea Congres al Asociației chirurgilor "Nicolae Anestiadi" Republica Moldova 23-25 septembrie 2015. *Arta Medica*. 2015, Nr.3(56), 2015.(ediție specială), 61. . ISSN: 1810-1852.
71. HOTINEANU V., HOTINEANU A., BURGOCI S., IVANCOV G., CAZACU D., SÎRGHI V. Complicațiile rezecțiilor hepatice la pacienții cu cancer hepatic primar și metastatic. *Arta Medica*. 2015, N3(56), 61. ISSN:1810-1852.
72. HOTINEANU V., HOTINEANU A., CAZAC A., BOGDAN V., RUSU S., GRECU V. Probleme și realizări în diagnosticul și tratamentul chirurgical al insulinomului pancreatic. *Arta Medica*. 2015,N3(56), 62. ISSN:1810-1852.
73. HOTINEANU V., HOTINEANU A., CAZAC A., IVANCOV G., MORARU E., TALPĂ D., RUSU S. Tendințe moderne în tratamentul chirurgical al pancreatitei cronice și complicațiilor sale evolutive. *Arta Medica*.2015, N3(56), 63. ISSN:1810-1852.
74. HOTINEANU V., HOTINEANU A., CAZACU D., BURGOCI S., IVANCOV G., SÎRGHI V. Tumora Klatskin: abordarea diagnostică și tratamentul chirurgical. *Arta Medica*. 2015, N3(56), 64. ISSN:1810-1852.
75. HOTINEANU V., HOTINEANU A., FERDOHLEB A. Considerații privind conduita medico-chirurgicală postoperatorie în stricturile iatrogene biliare. *Arta Medica*. 2015, N3 (56), 64. ISSN:1810-1852.
76. HOTINEANU V., HOTINEANU A., FERDOHLEB A. Hepatico-jejuno-anastomoza – soluție reconstructivă în stricturile biliare postoperatorii. *Arta Medica*. 2015, N3(56), 167-168. ISSN:1810-1852.
77. HOTINEANU V., HOTINEANU A., IVANCOV G., BURGOCI S., CAZACU D., SÎRGHI V. Transplant hepatic în Republica Moldova. Catedra de Chirurgie 2. *Arta Medica*. 2015, N3 (56), 65-66. ISSN:1810-1852.
78. HOTINEANU V., HOTINEANU A., IVANCOV G., BURGOCI S., CAZACU D., SÎRGHI V. Tratamentul chirurgical al carcinomului hepatocelular: experiența Catedrei de Chirurgie 2. *Arta Medica*. 2015, N3 (56), 66. ISSN:1810-1852.
79. HOTINEANU V., HOTINEANU A., IVANCOV G., BURGOCI S., CAZACU D., SÎRGHI V. Lansarea transplantului hepatic în Republica Moldova. *Arta Medica*. 2015, N3 (56), 67-68. ISSN:1810-1852.
80. HOTINEANU V., HOTINEANU A., IVANCOV G., BURGOCI S., CAZACU D., SÎRGHI V. Prelevare de ficat de la donatori aflați în moarte cerebrală. *Arta Medica*. 2015, N3 (56), 68. ISSN:1810-1852.
81. HOTINEANU V., HOTINEANU A., IVANCOV. G., BURGOCI S., CAZACU D., SÎRGHI V. Tratamentul chirurgical al metastazelor hepatice ale cancerului colorectal. *Arta Medica*. 2015, N3 (56), 66-67. ISSN:1810-1852.
82. HOTINEANU V., ILIADI A., MIHU L., COJUHARI N. Melanom cutanat cu metastaze digestive (caz clinic). *Arta Medica*. 2015, N3 (56), 168. ISSN 1810-1852.

83. HOTINEANU V., TIMIȘ T., ȚURCAN V. Aspecte de diagnostic și tratament al bolii Crohn: experiența Clinicii 2 Chirurgie. *Arta Medica*. 2015, N3 (56), 68-69. ISSN:1810-1852.
84. HOTINEANU V., TIMIȘ T., ȚURCAN V., BENDELIC V., PALII L., VRABII A. Viziuni moderne în diagnosticul și tratamentul chirurgical al bolilor inflamatorii ale intestinului gros și rectului. *Arta Medica* .2015, N3 (56), 69. ISSN:1810-1852.
85. HURMUZACHE A., HOTINEANU V., HOTINEANU A., COTONEȚ A., FERDOHLEB A., BORTA E., BALAN I. Patologia benignă obstructivă a căilor biliare extrahepatice: diagnostic și tratament. *Arta Medica*. 2015, N3 (56), 168-169. ISSN:1810-1852.
86. IACUB, V., GUȚU, E., GUZUN, V., CORNOGOLUB, A., DOVBÎȘ, S., CUMPĂȚĂ, S. Operații simultane în chirurgia laparoscopică a refluxului gastroesofagian și a herniei hiatale. *Arta Medica* (ediție specială). 2015,3(56), 169, ISSN 1810-1852
87. IACUB, V.; GUTU, E.; GUZUN, V.; CORNOGOLUB, A.; DOVBÎȘ, S.; CUMPĂȚĂ, S. Operații simultane în chirurgia laparoscopică a refluxului gastroesofagian și a herniei hiatale. Rezumatele celui de-al XII-lea Congres al Asociației Chirurgilor „Nicolae Anestiadi” din Republica Moldova. 23-25 septembrie 2015. *Arta Medica*. Chișinău, nr.3(56), 169-170. ISSN 1810-1852.(0,05c/a)
88. IGNATENCO, S. Deficiențele de diagnostic și tratament ale gangrenei Fournier. În: *Arta Medica*. Revistă medicală științifico-practică. Rezumatele celui de-al XII-lea Congres al asociației Chirurgilor „Nicolae Anestiadi” din Republica Moldova, 2015, pag. 70. ISSN: 1810-1852.
89. IGNATENCO, S. Eficiența vacuum-ului în tratamentul gangrenei Fournier. În: *Arta Medica*. Revistă medicală științifico-practică. Rezumatele celui de-al XII-lea Congres al asociației Chirurgilor „Nicolae Anestiadi” din Republica Moldova, 2015, pag. 170. ISSN: 1810-1852.
90. IGNATENCO, S. Gangrena Fournier: Incidența mortalității în funcție de localizarea sursei de infecție și gradul de răspândire a acesteia. În: *Arta Medica*. Revistă medicală științifico-practică. Rezumatele celui de-al XII-lea Congres al asociației Chirurgilor „Nicolae Anestiadi” din Republica Moldova, 2015, pag. 70. ISSN: 1810-1852.
91. IGNATENCO, S.; BERZAN, D.; LEȘANU, V. Complicațiile postoperatorii precoce ale cancerului colorectal operat în regim de urgență. În: *Arta Medica*. Revistă medicală științifico-practică. Rezumatele celui de-al XII-lea Congres al asociației Chirurgilor „Nicolae Anestiadi” din Republica Moldova, 2015, pag. 71. ISSN: 1810-1852.
92. ISAC, I.; POPA, G. Ulcerul Buruli – o patologie chirurgicală puțin cunoscută. Rezumatele celui de-al XII-lea Congres al Asociației Chirurgilor „Nicolae Anestiadi” din Republica Moldova. 23-25 septembrie 2015. *Arta Medica*. Chișinău, nr.3(56), 72-73. ISSN 1810-1852.
93. KUSTUROV, V., CAPROȘ, N., KUSTUROVA, A. Corecția chirurgicală a membrilor inferioare la copiii din grupul de risc de scolioza. Al XII-lea Congres al Asociației Chirurgilor "Nicolae Anestiadi" din Republica Moldova (cu participare internațională), 23-25 septembrie 2015, Chișinău. *Arta Medica*. 2015, nr.3 (56), p. 172-173. ISSN 1810-1852.
94. KUSTUROV, V., KUSTUROVA, A. Particularitățile tratamentului pacienților cu leziuni asociate ale cutiei toracice și centurii scapulare. Al XII-lea Congres al Asociației Chirurgilor "Nicolae Anestiadi" din Republica Moldova (cu participare internațională), 23-25 septembrie 2015, Chișinău. *Arta Medica*. 2015, nr.3 (56), p. 173. ISSN 1810-1852.
95. LÎȘÎI M., LEVINȚA S., BOUROȘ T., ROTARI A. Tratamentul leziunilor traumatice ale vaselor magistrale. *Arta Medica*. 2015, N3 (56), 78. ISSN:1810-1852.
96. MAHOVICI, I. Ginecomastia: cazuri clinice. În: *Arta Medica*. Revistă medicală științifico-practică. Rezumatele celui de-al XII-lea Congres al asociației Chirurgilor „Nicolae Anestiadi” din Republica Moldova, 2015, pag. 79. ISSN: 1810-1852.
97. MAHOVICI, I. Oleogranulome în chirurgia plastică: cazuri clinice. În: *Arta Medica*. Revistă medicală științifico-practică. Rezumatele celui de-al XII-lea Congres al asociației Chirurgilor „Nicolae Anestiadi” din Republica Moldova, 2015, pag. 174. ISSN: 1810-1852.

98. MAHOVICI, I. Sindromul Poland în chirurgia mamară: cazuri clinice. În: *Arta Medica. Revistă medicală științifico-practică. Rezumatele celui de-al XII-lea Congres al asociației Chirurgilor „Nicolae Anestiadi” din Republica Moldova*, 2015, pag. 174. ISSN: 1810-1852.
99. MIȘINA, A.; MADAN, D.; MIȘIN, I. Chisturile ovariene la copii și adolescente: analiza a 193 cazuri. Al XII-lea Congres al Asociației Chirurgilor ”Nicolae Anestiadi”. *Arta Medica*. 2015, 3(56), 176-177. ISSN 1810-1852.
100. MIȘINA, A.; MADAN, D.; MIȘIN, I. Diagnosis and treatment of obstructed hemivagina and ipsilateral renal anomaly (OHVIRA) syndrome. Al XII-lea Congres al Asociației Chirurgilor ”Nicolae Anestiadi”. *Arta Medica*. 2015, 3(56), 177. ISSN 1810-1852.
101. MIȘINA, A.; MADAN, D.; MIȘIN, I.; CERNAT, M. Laparoscopic management of Sertoli-Leydig cell tumors of the ovary in Mayer-Rokitansky-Kuster-Hauser syndrome. Congresului IV Național de Oncologie «Modernizarea serviciului oncologic în contextul integrării Europene» cu participare internațională. *Buletin Informativ al Societății Științifico-Practice a Oncologilor din RM*. nr.1(3). Chișinău, 2015. Rezumate, 74. ISSN 1857-4572.
102. MORARU V., BUJOR P., CEAUȘ V., BUJOR S., PAVLIUC G. Colecistita acută acalculoasă: incidență, caracteristici clinico-evolutive. *Arta Medica*. 2015, N3 (56), 84-85. ISSN:1810-1852.
103. MORARU V., BUJOR P., CEAUȘ V., BUJOR S., PAVLIUC G. Colelitiiza veziculară: diferențe de gen și metabolice. *Arta Medica*. 2015, N3 (56), 85. ISSN:1810-1852.
104. MORARU V., BUJOR P., CEAUȘ V., BUJOR S., PAVLIUC G. Colecistita acută acalculoasă: incidența, caracteristici clinico-evolutive. . Rezumatele celui de-al XII-lea Congres al Asociației chirurgilor ”Nicolae Anestiadi” din Republica Moldova 23-25 septembrie 2015. *Arta Medica*. 2015. Nr.3(56), (ediție specială), 84.. ISSN: 1810-1852.
105. MORARU V., BUJOR P., CEAUȘ V., BUJOR S., PAVLIUC G. Colelitiiza veziculară: diferențe de gen și metabolice. Rezumatele celui de-al XII-lea Congres al Asociației chirurgilor ”Nicolae Anestiadi” din Republica Moldova 23-25 septembrie 2015. *Arta Medica*. 2015. Nr.3(56), 2015, (ediție specială), 85. ISSN: 1810-1852.
106. MOSCALCIUC, S.; GUTU, E. Pancreasul inelar și hipertrofia pilorică primară, complicate cu dereglarea evacuării gastrice la adulți. Rezumatele celui de-al XII-lea Congres al Asociației Chirurgilor “Nicolae Anestiadi” din Republica Moldova. 23-25 septembrie 2015. *Arta Medica*. Chișinău, nr.3(56), 178. ISSN 1810-1852.
107. PAVLIUC G., BUJOR P., MORARU V., DANU M., CRUDU O., CEAUȘ V. Insuficiența hepatică ca cauza a mortalității la pacienți cu chisturi hidatice gigante ale ficatului. Rezumatele al XII-lea Congres al Asociației chirurgilor din Republica Moldova 23-25 septembrie 2015. *Arta Medica*. 2015. nr.3 (56) (ediție specială), 88. ISSN: 1810-1852.
108. PAVLIUC G., BUJOR P., MORARU V., DANU M., CRUDU O., CEAUȘ V. Insuficiența hepatică ca cauză a mortalității la pacienții cu chisturi hidatice gigante ale ficatului. *Arta Medica*. 2015, N3 (56), 88. ISSN:1810-1852.
109. REVENCU, S.; BESCHIERU, E.; BERLIBA, S.; STRELȚOV, L.; BALAN, S.; POPA, V.; GAITUR, A. Amputația interscapulotoracică pentru o tumoră malignă recidivantă hemoragică (caz clinic). În: *Arta Medica. Revistă medicală științifico-practică. Rezumatele celui de-al XII-lea Congres al asociației Chirurgilor „Nicolae Anestiadi” din Republica Moldova*, 2015, pag. 180. ISSN: 1810-1852.
110. REVENCU, S.; MUSTEA, V.; BALAN S.; CIOBANU, M.; VERMEIUC, O. Opțiuni în diagnosticul și tratamentul tumorilor ocluzive colonice. În: *Arta Medica. Revistă medicală științifico-practică. Rezumatele celui de-al XII-lea Congres al asociației Chirurgilor „Nicolae Anestiadi” din Republica Moldova*, 2015, pag. 93. ISSN: 1810-1852.
111. REVENCU, S.; MUSTEA, V.; BALAN S.; EREMIȚA, G.; STRELȚOV, L.; REVENCU, D. Complicațiile rare ale pancreatitei cronice: diagnostic și tactica chirurgicală. În: *Arta Medica. Revistă medicală științifico-practică. Rezumatele celui de-al XII-lea Congres al asociației Chirurgilor „Nicolae Anestiadi” din Republica Moldova*, 2015, pag. 93. ISSN: 1810-1852.

112. REVENCU, S.; MUSTEA, V.; BALAN, S.; STRELȚOV, L.; GAITUR, A., BESCHIERU, E. Sindromul de abdomen acut chirurgical: diagnostic, tratament. În: Arta Medica. Revistă medicală științifico-practică. Rezumatele celui de-al XII-lea Congres al asociației Chirurgilor „Nicolae Anestiadi” din Republica Moldova, 2015, pag. 94. ISSN: 1810-1852.
113. REVENCU, S.; MUSTEA, V.; BALAN, S.; STRELȚOV, L.; REVENCU, D.; PASCAL, R. Obștiuni diagnostice și de tratament în icterul mecanic. În: Arta Medica. Revistă medicală științifico-practică. Rezumatele celui de-al XII-lea Congres al asociației Chirurgilor „Nicolae Anestiadi” din Republica Moldova. 2015, nr. 3(56), pag. 180. ISSN: 1810-1852.
114. ROJNOVEANU, G., VEREGA, G., GAGAUZ, I., COBILETCHI, S., GAFTON, V., IORDACHESCU, R., BIRCA, R. Necresechestrectomia de etapa si Cross-leg plastia – gesture terapeutice oportune în pancreatita posttraumatica asociata cu fractura deschisa de gamba Gustillo-Anderson IIIC (caz clinic). Al XII-lea Congres al Asociației Chirurgilor "Nicolae Anestiadi" din Republica Moldova (cu participare internațională), 23-25 septembrie 2015, Chișinău. Arta Medica. 2015, nr.3 (56), p. 96. ISSN 1810-1852.
115. ROJNOVEANU, G.; GIDIRIM, G.; GAGAUZ, I.; GAFTON, V.; DOLGHII, A.; GURGHIIȘ, R.; BOLOCAN, M. Conversia în colecistectomia laparoscopică – eșec sau maturitate chirurgicală. Al XII-lea Congres al Asociației Chirurgilor "Nicolae Anestiadi". Arta Medica. 2015; 3(56): 95 – 96. ISSN 1810-1852.
116. ROJNOVEANU, G.; GIDIRIM, G.; GAGAUZ, I.; MIȘIN, I.; GURGHIIȘ, R.; MURAVCA, A.; OPREA, V. Procedeu Frey – oportunitate terapeutică în pancreatita cronică. Al XII-lea Congres al Asociației Chirurgilor "Nicolae Anestiadi". Arta Medica. 2015, 3(56), 96. ISSN 1810-1852.
117. ȘCERBINA, R.; GHIDIRIM, G.; GUȚU, E. Mâna, temperamentul și bătrânețea chirurgului: onoare chirurgului și chirurgiei. Rezumatele celui de-al XII-lea Congres al Asociației Chirurgilor "Nicolae Anestiadi" din Republica Moldova. 23-25 septembrie 2015. Arta Medica. Chișinău, nr.3(56), 98-99. ISSN 1810-1852.
118. ȘCERBINA, R.; GHIDIRIM, GH.; GUȚU, E. "Mâna, temperamentul și bătrânețea chirurgului: onoare chirurgului și chirurgiei". Arta Medica, 2015, 3(56), p.98. Managementul chirurgical în leziunile traumatice severe ale pancreasului. În: Arta Medica. Revistă medicală științifico-practică. Rezumatele celui de-al XII-lea Congres al asociației Chirurgilor „Nicolae Anestiadi” din Republica Moldova. 2015, nr. 3(56), pag. 98-99. ISSN: 1810-1852.
119. ȘCUREAC, A.; BZOVÎI, F.; GUTU, E.; MOSCALCIUC, S. Tratamentul acalaziei cardiace prin injectarea toxinei botulinice. Rezumatele celui de-al XII-lea Congres al Asociației Chirurgilor "Nicolae Anestiadi" din Republica Moldova. 23-25 septembrie 2015. Arta Medica. Chișinău, nr.3(56), 181. ISSN 1810-1852.
120. ȘCUREAC, A.; BZOVÎI, F.; GUTU, E.; MOSCALCIUC, S. Tratamentul leziunii Dieulafoy prin ligaturare endoscopică. Rezumatele celui de-al XII-lea Congres al Asociației Chirurgilor "Nicolae Anestiadi" din Republica Moldova. 23-25 septembrie 2015. Arta Medica. Chișinău, nr.3(56), 181-182. ISSN 1810-1852.
121. SÎRBU, M.; BZOVÎI, F.; PETROV, D.; GUȚU, E. Vindecarea ulcerelor trofice cu material bioplastic din colagen Collost. Rezumatele celui de-al XII-lea Congres al Asociației Chirurgilor "Nicolae Anestiadi" din Republica Moldova. 23-25 septembrie 2015. Arta Medica. Chișinău, nr.3(56), 100-101. ISSN 1810-1852.
122. SOCHIRCĂ, M.; GUȚU, E.; CULIUC, V.; CASIAN, D. Rezultatele precoce ale tratamentului trombozei venoase profunde a extremităților inferioare cu anticoagulante orale noi. Rezumatele celui de-al XII-lea Congres al Asociației Chirurgilor "Nicolae Anestiadi" din Republica Moldova. 23-25 septembrie 2015. Arta Medica. Chișinău, nr.3(56), 183. ISSN 1810-1852.
123. STEGARESCU, I., VEREGA, G. ARTA MEDICA Lambourile vascularizate în tratamentul defectelor posttraumatice de tesuturi moi din regiunea gleznei. Al XII-lea Congres al Asociației Chirurgilor "Nicolae Anestiadi" din Republica Moldova (cu participare

- internațională), 23-25 septembrie 2015, Chișinău. *Arta Medica*. 2015, nr.3 (56), p. 18. ISSN 1810-1852.
124. STRAJESCU G. Excursie laparoscopică a hidatidozei hepatice. *Arta Medica*. 2015, N3 (56), 103. ISSN:1810-1852.
125. STRAJESCU G., BUJOR P., DOCHIȚAN E., STRAJESCU D. Alternativă miniminvazivă a varicocelului scrotal. *Arta Medica*. 2015, N3 (56), 103-104. ISSN:1810-1852.
126. STRAJESCU G., BUJOR P., STRAJESCU D. Operculectomie miniminvazivă a chistului hidatic hepatic localizat posterior. *Arta Medica*. 2015, N3(56), 104. ISSN:1810-1852.
127. STRAJESCU G., BUJOR P., STRAJESCU D., STRAJESCU-CAUȘ L. Ședință chirurgicală laparoscopică unică – chist hidatic cu o altă patologie abdominală. *Arta Medica*. 2015, N3 (56), 183-184. ISSN:1810-1852.
128. STRELȚOV, L.; REVENCO, S.; BESCHIERU, E.; MUSTEA V.; SÂNGEREANU A. Laparoscopia diagnostic-curativă în urgențele chirurgicale abdominale. În: *Arta Medica. Revistă medicală științifico-practică. Rezumatele celui de-al XII –lea Congres al asociației Chirurgilor „Nicolae Anestiadi” din Republica Moldova*. 2015, nr. 3(56), pag. 184. ISSN: 1810-1852.
129. STRELȚOV, L.; ROJNOVEANU, GH.; REVENCU, S.; BESCHIERU, E.; EREMIȚA, GH. Abordarea pacienților cu litiază biliară și icter cu o afecțiune hepatică preexistentă. În: *Arta Medica. Revistă medicală științifico-practică. Rezumatele celui de-al XII –lea Congres al asociației Chirurgilor „Nicolae Anestiadi” din Republica Moldova*. 2015, nr. 3(56), pag. 185.
130. ȚÎNȚAR, S.; ROJNOVEANU, G.; GURGHÎȘ, R.; GAGAUZ, I. Laparotomie vs toracotomie în traumatismele toracoabdominale cu instabilitate hemodinamică. Al XII-lea Congres al Asociației Chirurgilor ”Nicolae Anestiadi”. *Arta Medica*. 2015, 3(56), 110 – 111. ISSN 1810-1852.
131. ȚÎNȚAR, S.; ROJNOVEANU, G; GIDIRIM, G; GURGHÎȘ, R.; GAGAUZ, I. Conduita traumatizațiilor cu plăgi abdominale: experiența clinicii. Al XII-lea Congres al Asociației Chirurgilor ”Nicolae Anestiadi”. *Arta Medica*. 2015, 3(56), 110. ISSN 1810-1852.
132. ȚÎNȚAR, S.; ROJNOVEANU, G; GURGHÎȘ, R.; GAGAUZ, I.; VOZIAN, M.; OPREA, V. Subtilități în conduita diagnostic-curativă a pacienților cu traumatisme deschise ale zonei toraco-abdominale. Al XII-lea Congres al Asociației Chirurgilor ”Nicolae Anestiadi”. *Arta Medica*. 2015, 3(56), 187. ISSN 1810-1852.
133. VEREGA, G., CIRIMPEI, O., IORDACHESCU, R., CATARAU, O., CUCOS, N., STOIAN, A. Reconstructia de pavilion auricular termic lezat utilizind lamboul insular temporo-frontal. Al XII-lea Congres al Asociației Chirurgilor "Nicolae Anestiadi" din Republica Moldova (cu participare internațională), 23-25 septembrie 2015, Chișinău. *Arta Medica*. 2015, nr.3 (56), p. 189. ISSN 1810-1852.
134. VEREGA, G., IORDACHESCU, R., STRATAN, V., BIRCA, R., GHEORGHITA, I., PANCIUC, A. Valoarea diagnostic a termometrării tesuturilor transplantate microchirurgical. Al XII-lea Congres al Asociației Chirurgilor "Nicolae Anestiadi" din Republica Moldova (cu participare internațională), 23-25 septembrie 2015, Chișinău. *Arta Medica*. 2015, nr.3 (56), p. 191. ISSN 1810-1852.
135. VEREGA, G. Aspecte de management în tratamentul defectelor miinii cu lambou vascularizat. Al XII-lea Congres al Asociației Chirurgilor "Nicolae Anestiadi" din Republica Moldova (cu participare internațională), 23-25 septembrie 2015, Chișinău. *Arta Medica*. 2015, nr.3 (56), p. 119. ISSN 1810-1852.
136. VEREGA, G., CUCOS, N., STOIAN. A., CATARAU, O., STRATAN, V., MIHALUTA, V. Fasciotomia închisă în patologia Dupuitren – discuții asupra unui caz clinic. Al XII-lea Congres al Asociației Chirurgilor "Nicolae Anestiadi" din Republica Moldova (cu participare internațională), 23-25 septembrie 2015, Chișinău. *Arta Medica*. 2015, nr.3 (56), p. 119. ISSN 1810-1852.
137. VEREGA, G., GARBUZ, M., IORDACHESCU, R., BIRCA, R., PANCIUC, A., CUCOS, N. Traumatismul prin verigheta – aspect de management al tratamentului specializat.

Al XII-lea Congres al Asociației Chirurgilor "Nicolae Anestiadi" din Republica Moldova (cu participare internațională), 23-25 septembrie 2015, Chișinău. *Arta Medica*. 2015, nr.3 (56), p. 120. ISSN 1810-1852.

138. VEREGA, G., IORDACHESCU, R., BIRCA, R., STRATAN, V., CHELBAN, D., CLIPA, M. Tehnica Cross-Leg în tratamentul defectelor osului tibial. Al XII-lea Congres al Asociației Chirurgilor "Nicolae Anestiadi" din Republica Moldova (cu participare internațională), 23-25 septembrie 2015, Chișinău. *Arta Medica*. 2015, nr.3 (56), p. 190. ISSN 1810-1852.

139. VEREGA, G., IORDACHESCU, R., BIRCA, R., STRATAN, V., CHELBAN, D., FEGHIU, L. Posibilitati si limite in migrarea lamboului peronier osos Al XII-lea Congres al Asociației Chirurgilor "Nicolae Anestiadi" din Republica Moldova (cu participare internațională), 23-25 septembrie 2015, Chișinău. *Arta Medica*. 2015, nr.3 (56), p. 190. ISSN 1810-1852.

140. VEREGA, G., IORDACHESCU, R., BIRCA, R., STRATAN, V., STEGARESCU, I., GHEORGHITA, I. Terapia VAC în tratamentul defectelor infectate. Al XII-lea Congres al Asociației Chirurgilor "Nicolae Anestiadi" din Republica Moldova (cu participare internațională), 23-25 septembrie 2015, Chișinău. *Arta Medica*. 2015, nr.3 (56), p. 121. ISSN 1810-1852.

141. VEREGA, G., IORDACHESCU, R., CATARAU, O., STOIAN, A., MIHALUTA, V., GARBUZ, M. Reconstructia sinului pe un teritoriu afectat actinic prin utilizarea plastiei cu lambou latissimus dorsi si a dermatensiei (caz clinic). Al XII-lea Congres al Asociației Chirurgilor "Nicolae Anestiadi" din Republica Moldova (cu participare internațională), 23-25 septembrie 2015, Chișinău. *Arta Medica*. 2015, nr.3 (56), p. 191. ISSN 1810-1852.

142. VEREGA, G., IORDACHESCU, R., FEGHIU, L., CLIPA, M., BORCĂ, R. Lamboul cutaneo-fascio-tendinos al gambei – o metodă nouă de tratament a defectelor septicede tendon ahilian. Al XII-lea Congres al Asociației Chirurgilor "Nicolae Anestiadi" din Republica Moldova (cu participare internațională), 23-25 septembrie 2015, Chișinău. *Arta Medica*. 2015, nr.3 (56), p. 119. ISSN 1810-1852.

143. VEREGA, G., IORDACHESCU, R., STRATAN, V., FEGHIU, L., STEGARESCU, I., CHELBAN, D. Tratamentul pseudartrozei tibiale infectate utilizind lamboul perforant posterior tibial cortico- periosteocuta nat. Al XII-lea Congres al Asociației Chirurgilor "Nicolae Anestiadi" din Republica Moldova (cu participare internațională), 23-25 septembrie 2015, Chișinău. *Arta Medica*. 2015, nr.3 (56), p. 192. ISSN 1810-1852.

144. VEREGA, G., IORDACHESCU, R., STRATAN, V., PANCIUC, A., MIHALUTA, V., STEGARESCU, I. Posibilitati de utilizare heteroloaga a lambourilor insulare de pe trunchi. Al XII-lea Congres al Asociației Chirurgilor "Nicolae Anestiadi" din Republica Moldova (cu participare internațională), 23-25 septembrie 2015, Chișinău. *Arta Medica*. 2015, nr.3 (56), p. 193. ISSN 1810-1852.

145. VEREGA, G., SAPOVALOV, I., SMOLNITCHI, R., VRABII, V., CALISTRU, A. Unele aspecte de tratament al defectelor tegumentare ale capului. Al XII-lea Congres al Asociației Chirurgilor "Nicolae Anestiadi" din Republica Moldova (cu participare internațională), 23-25 septembrie 2015, Chișinău. *Arta Medica*. 2015, nr.3 (56), p. 18. ISSN 1810-1852.

146. VOZIAN, M.; ROMANCENCO, A.; SĂRĂTILĂ, I.; CHIPER, D. Instruirea prin simulare cu realitate virtuală în endoscopie și chirurgia laparoscopică. În: *Arta Medica. Revistă medicală științifico-practică. Rezumatele celui de-al XII-lea Congres al asociației Chirurgilor „Nicolae Anestiadi” din Republica Moldova*. 2015, nr. 3(56), pag. 124. ISSN: 1810-1852.

147. Zavali, A.; Mura, A. (Cond. șt. Ferdohleb A.). Coledocolitiiza –cauză a sindromului postcolecistectomic complicat cu icter mecanic, aspect de diagnostic și tratament contemporan. Conferința științifică anuală a colaboratorilor și studenților, <http://usmf.md/cercetare/conferinte-2/manifestari-stiintifice-usmf/zilele-universitatii/culegeri-de-rezumate-stiintifice/> 68.

III.12. LISTA COMUNICĂRILOR ORALE/POSTERE LA CONFERINȚE

În străinătate

2011

1. ANTOHI, A., ANTOHI, I., VETRICEAN, S., BAJUREANU, A., CERNOLEV, E. 00 56 – intracranial otogenous complications about data of our clinic. 1st Congress of CE – ORL – HNS. 62 Congreso Nacional de la SEORL – PCF. July 2 – 6 , 2011, Barcelona – Spain
2. ANTOHI, A., VETRICEAN, S., CERNOLEV, E., BAJUREANU, A. Tympanosclerosis as a result of the chronic purulent inflammation of the middle ear. 5th Baltic Otorhinolaryngology Congress 16.09.2011 - 18.09.2011 Latvia, Riga.
3. CIOBANU GH. Hipertensiunea arterială și urgențele hipertensive la femeii. A XIII-a Conferința Națională de medicina de urgență. Piatra Neamț. 7-10 iunie 2011
4. CIOBANU, GH. Conferința „European Exhibition of Creativity and innovation”, 12-14 mai 2011. I CIOBANU, GH. ași, România, 2011:80-81.
5. CIOBANU, GH. Conferința „European Exhibition of Creativity and innovation”, 12-14 mai 2011. Iași, România, 2011:81-82.
6. CIOBANU, Gh.; MIȘIN, I.; BOROVIĆ E. Activitatea Centrului Național Științifico-Practic de Medicină Urgență în Sfera Științei și Inovării în anul 2010. Buletinul Academiei de Științe a Moldovei. Științe Medicale. Chișinău. 2011, nr.2(30), 14-20. ISSN 1857-0011.
7. GAGAUZ, A. Health status characteristics of people suffering and not suffering front snoring and sleep apnoea. 1st Congress of CE – ORL – HNS. July 2 – 6 , 2011, Barcelona – Spain. p 225.
8. GHIDIRIM, Gh.; MIȘIN, I.; BUNIC, Gh.; DOLGHII, A.; ZASTAVNIȚCHI, Gh. Stentul metalic auto-expandibil în tratamentul hemoragiei variceale: studiu pilot. Chirurgia (Bucur.), România. 2011, 106(Supl.1), 136-137 (T2-P-02). ISSN 1221-9118. (IF: 0.56).
9. GHIDIRIM, Gh.; MIȘIN, I.; BUNIC, Gh.; ZASTAVNIȚCHI, Gh. Stentul metalic autoexpandabil – o nouă metodă de hemostază a varicelor esofagiene hemoragice. Buletinul Academiei de Științe a Moldovei. Științe Medicale. Chișinău. 2011, nr.2(30), 54-58. ISSN 1857-0011.
10. GHIDIRIM, Gh.; MIȘIN, I.; CRACIUN, I. Opțiune chirurgicală în tratamentul ischemiei mezenteriale acute. Chirurgia (Bucur.), România. 2011, 106(Supl.1), 260-261 (T3-P-41). ISSN 1221-9118. (IF: 0.56)
11. GHIDIRIM, Gh.; MIȘIN, I.; VOZIAN, M.; ZASTAVNIȚCHI, Gh. Evaluarea scorurilor în apendicita acută Alvarado vs Ohman vs Lintula. Chirurgia (Bucur.), România. 2011, 106(Supl.1), 259-260. (T3-P-41). ISSN 1221-9118. (IF: 0.56).
12. GHIDIRIM, Gh.; MIȘIN, I.; ZASTAVNIȚCHI, Gh. Inflamația apendicelui epiploic – diagnostic chirurgical neobișnuit. Buletinul Academiei de Științe a Moldovei. Științe Medicale. Chișinău. 2011, nr.2(30), 51-54. ISSN 1857-0011.
13. GUTSU, E.; CASIAN, D.; CULIUC, V.; ZAPOROJAN, A.; STRATULAT, L. Antibacterial treatment for venous leg ulcer prior to subfascial endoscopic perforator surgery (SEPS): is it necessary? Abstracts of the 9th national congress of angiology and vascular surgery with international participation. 2011, Cluj-Napoca (Romania), p.54.
14. GUȚU, E.; ZAPOROJAN, A.; CASIAN, D.; CULIUC, V.; SOCHIRCĂ, M.; MALOGHIN, V. Rezultatele tratamentului complex al patologiilor venoase agravate ale extremităților inferioare. Al XI-lea congres român de flebologie și conferința română de chirurgie ambulatorie, cu participare internațională. Volum de rezumate. Revista română de flebologie. 2011, an VII, vol. VII, nr.1-2, p.65.
15. GUȚU, E.; ZAPOROJAN, A.; CULIUC, V.; SOCHIRCĂ, M. Deconectarea safeno-femurală contralaterală asociată operației radicale pentru varicotromboflebită în sistemul venei safene mari. Al XI-lea congres român de flebologie și conferința română de chirurgie ambulatorie, cu participare internațională. Volum de rezumate. Revista română de flebologie. 2011, an VII, vol. VII, nr.1-2, p.64.

16. HOTINEANU V, TIMIȘ T., BENDELIC V., PALII L. Tratamentul medico-chirurgical. În: Conferința Națională de chirurgie. Sibiu, România, 2011, p. 29.
17. HOTINEANU V., BENDELIC V., TIMIȘ T., PALII L. Tratamentul chirurgical la pacienții cu dolicosigme în colostaza cronică decompensată. În: Conferința Națională de chirurgie. Sibiu, România, 2011, p. 28.
18. HOTINEANU, V., TIMIȘ, T., BENDELIC, V., PALII, L. Tratamentul medico-chirurgical bolii Crohn. Conferința Națională de chirurgie din Sibiu 2011. Sibiu, România, 2011.
19. PĂLĂRIE, N., PASENCO, T. Polyester vascular grafts in different types of glaucoma surgery - 5 years results. În: Abstractbook World Glaucoma Congress, Paris, France. June 29 - July 2, 2011. P640 (<http://www.oic.it/wgc2011/pdf/abstract/P512-P698.pdf>).
20. PALARIE, N., PASENCO, T. Polyester vascular grafts in the surgery of therapy-resistant glaucoma. În: Abstractbook of the Joint Congress SOE/AAO (Societatea Europeana de Oftalmologie/Academia Americana de Oftalmologie). Geneva, Switzerland. 4-7 June, 2011. http://soe.conference2web.com/content/185/details?from_view=all&view_address=search%3Dpalarie
21. SENCU, E., VETRICEAN, S., EȘANU, R. Ultrasound treatment in rhynophima. 1st Congress of the Rmanian Rhinologic Society. 2011.
22. VETRICEAN, S., CHIRTOACĂ, D., GUȚULEAC, L. Does Moldova need Cochlear Implantation? 9th European Balkan Congress on Hearing Implants and High Tech Hearing Aids. Portorož, Slovenija October 20th – 22nd, 2011.
23. VETRICEAN, S., ANTOHI, A., CERNOLEV E., BAJUREANU, A. Tympanosclerosis as a result of cronical otitis media. 1st Congress of CE – ORL – HNS. 62, July 2 – 6 , 2011, Barcelona – Spain.
24. VETRICEAN, S., ANTOHI, A., CERNOLEV, E., BAJUREANU, A. The causes of appearance of the “operated ear`s disease”. 1st Congress of CE – ORL – HNS. 62 Congreso Nacional de la SEORL – PCF. July 2 – 6 , 2011, Barcelona – Spain.
25. VETRICEAN, S., ANTOHI, A., CERNOLEV, E., BAJUREANU, A. “Operated ear`s disease”-what are the causes of appearance. 5th Baltic Otorhinolaryngology Congress 16.09.2011 - 18.09.2011 Latvia, Riga Poster area.
26. VETRILA, V., ERHAN, N. Metal-metal total hip replacement in young patients, Absract book E-poster, SICOT, Praga 2011.
27. АНДОН Л. Г., ЛИПОВАН В.Г., БУЖОР П.В., АНДОН Э.Л., БУЖОР С.П. Некоторые особенности диагностики и лечения изолированных закрытых повреждений груди и органов грудной полости. XI съезд хирургов России , г. Волгоград 25.05 -27.05 2011.
28. БУЖОР П.В. Роль лапароскопии в диагностике диффузных и очаговых поражений печени. XVII Международный конгресс ассоциации хирургов гепатологов, г. Москва, 14-16 IX 2011.
29. ИВАНОВ, Г., КРАВЧУК, Е. Исследование активности супероксиддисмутазы при увеальной катаракте. В: Сборник трудов II Международной Интернет-Конференции «Актуальные проблемы биохимии и бионанотехнологии». Том I. Казань, Россия, 15-18 ноября, 2011, стр. 146-147.
30. КУСТУРОВ, В.; КУСТУРОВА, А. Аппараты наружной фиксации в комплексе лечения пострадавших с политравмой. ”Илизаровские чтения”, Сборник научных работ. Курган, Россия. 2011, с. 214-216.
31. ПАВЛЮК Г.В., СТРАЖЕСКУ Г. И., ДАНУ М. И., ЧЕРЕШ В.И., КРУДУ О.К. Желчеистечение из фиброзных полостей после операций на печени у больных эхинококкозом. XVII Международный конгресс ассоциации хирургов гепатологов, г. Москва, 14-16 IX 2011.
32. ХОТИНЯНУ В., ПАЛИЙ Л., БАРБАКАР Н., ТИМИШ Т., БЕНДЕЛИК В. Генетическая диагностика семейного аденоматозного полипоза. Материалы 2 съезда

колопроктологов Старн СНГ, 3 Съезд колопроктологов Украины, Одесса 18-20 мая, 2011, стр.543-544.

33. ХОТИНЯНУ В., ТИМИШ Т., БЕНДЕЛИК В., ПАЛИЙ Л. Результаты консервативного и хирургического лечения неспецифического язвенного колита. Материалы 2 съезда колопроктологов Старн СНГ, 3 Съезд колопроктологов Украины, Одесса 18-20 мая, 2011, стр. 50-51.

34. ХОТИНЯНУ В., ТИМИШ Т., БЕНДЕЛИК В., ПАЛИЙ Л., ФЕРДОХЛЕБ А. Хирургическая реабилитация колостомированных больных. Материалы 2 съезда колопроктологов Старн СНГ, 3 Съезд колопроктологов Украины, Одесса 18-20 мая, 2011, стр. 299-300.

35. ХОТИНЯНУ В., ХОТИНЯНУ А., ФЕРДОХЛЕБ А. Современные аспекты хирургического лечения доброкачественных стриктур желчных протоков. XIV съезд хирургов Республики Беларусь «Актуальные вопросы хирургии». Витебск, Республика Беларусь, 11-12 ноября 2010.

36. ЧОБАНУ, Г.К.; КУСТУРОВ, В.И.; МИШИН, И.В. Возможности улучшения результатов лечения пострадавших с политравмой. Buletinul Academiei de Ştiinţe a Moldovei. Ştiinţe Medicale. Chişinău. 2011, nr.2(30), 234-239. ISSN 1857-0011.

2012

1. ANDON L., ANDON E., BUJOR P., PAVLIUC G. Послеоперационные осложнения печёночно-легочного эхинококкоза. 19 международный Конгресс хирургов-гепатологов России и стран СНГ. «Актуальные проблемы хирургической гепатологии» Сборник материалов. Иркутск 2012, стр. 34.

2. ANDON L., BUJOR P., LIPOVAN V., ANDON E., CANDIBA S., BUJOR S. Диагностика и хирургическая тактика при внеплевральных разрывах бронхов. Актуальные направления современной кардио-торакальной хирургии. Материалы 2 Международного конгресса. Санкт-Петербург, 24-26 мая 2012, стр. 289-290.

3. ANDRONIC, S., CUŞNIR, V., NEGARĂ, A. Retinalamin remediu contemporan în tratamentul pacienţilor cu degenerescenţă maculară legată de vârstă. În: A 37-a Conferinţă Naţională de Geriatrie şi Gerontologie cu participare internaţională. România, Bucureşti, 2012, p.23-24.

4. ANGHELICI Gh., BUJOR P., PAVLIUC G., PISARENCO S. Colecistita acută calculoasă la pacienţii varstnici. În Rezumatele Congresului Naţional de Chirurgie, revista Chirurgia, Timişoara, România, ediţie specială, supliment I, vol. 107, 2012, p. 86.

5. ATANASOV, R.; GLADUN, N.; UNGUREANU, S.; ŞIPITCO, N.; SÎLI, V. Adrenalectomia managementul chirurgical. Congresul Naţional de Chirurgie ediţie XXVI. Timişoara 2012, vol.107, p.s27

6. ATANASOV, R.; UNGUREANU, S.; MALOMAN, E.; POSTU, N. Experianţa terapeutică şi chirurgicală în managementul pancreatitei acute. Congresul Naţional de Chirurgie ediţie XXVI. Timişoara 2012, vol.107, p.s321

7. BAJUREA A., NEPOLIUC Iu. Complicaţiile drenajului ventriculo peritoneal în tratamentul hidrocefaliei la copil. În Al V- lea Congres Naţional ARTOP. Bucureşti, 25-27 octombrie 2012

8. BENDELIC, E., CORDUNEANU, A. Retinopatia Purtscher – prezentare de caz. În: Al XI-lea Congres Naţional de Oftalmologie reunit cu al X-lea Congres al Societăţii Oftalmologice a Mării Negre. Sinaia, România, 9-13 octombrie, 2012. (<http://bs-os.org/wp-content/uploads/2012/11/Program-engleza-2012.pdf>).

9. CIOBANU GH. Lecturer. Accredited Congress on continuous education. „32 nd Balcan Medical Week|| 21 -23 September 2012, University of Nis. Nis, Serbia

10. CIOBANU, GH. 5-th annual Congress European Society of intensive care medicine. CCL-Lisbon-Portugal, 13-17 october 2012

11. CIOBANU, GH. Congresul „32 nd Balcan Medical Week”, University of Nis. Serbia, Nis, 21-23 september 2012.
12. CIOBANU, GH. Congresul III internațional al Societății Anesteziologie – Reanimatologie din RM și Medicină Urgentă și al III-lea Forum Balcanic de Anestezie. 6-9 septembrie 2012.
13. COJOCARU, V. Sindromul HELLP. Ediția X a Cursului Național de Ghiduri și Protocoale în ATI. Romania, Timișoara. 4-6 oct. 2012.
14. COJOCARU, V. Sindromul MODS. Al 38-lea Congres Național SRATI. Romania, Sinaia. 16.05-20.05. 2012.
15. DIACOVA, S. Evolution of Otitis Media in Children of the First 7 Years of Life in Moldova. The 4th Congress of the European Academy of Paediatric Societies (EAPS). 2012, Istanbul, Turkey, E-poster.
16. DIACOVA, S. Tympanostomy and Adenoidectomy for Treatment of Otitis Media in Children. The 4th Congress of the European Academy of Paediatric Societies (EAPS). 2012, Istanbul, Turkey, E-poster.
17. FERDOHLEB, A., HOTINEANU, A., COTONEȚ, A., CUCU, I., HOTINEANU, V. Diagnosis and treatment of the extrahepatic biliary ducts iatrogenesis. Congresului Național de Chirurgie. România, Timișoara, 23-26 mai 2012.
18. FERDOHLEB, A., HOTINEANU, A., COTONEȚ, A., CUCU, I., HOTINEANU, V. Diagnosis and treatment of the extrahepatic biliary ducts iatrogenesis. În Rezumatele Congresului Național de Chirurgie, revista Chirurgia, Timișoara, România, ediție specială, supliment I, vol. 107, 2012, p. 399.
19. FERDOHLEB, A., HOTINEANU, A., HOTINEANU, V. Diagnosticul și tratamentul iatrogenilor căilor biliare extrahepatice. A XXXIV-a reuniune a chirurgilor din Moldova „Iacomi-Răzeșu”. A VI-a Conferință internațională de chirurgie. România, Piatra-Neamț, 11-18 octombrie, 2012.
20. FERDOHLEB, A.; HOTINEANU, A.; COTONEȚ, A.; CUCU, I.; HOTINEANU, V. Diagnosis and treatment of the extrahepatic biliary ducts iatrogenesis. Chirurgia. Supliment I, vol. 107, 2012, 399. ISSN 1221-9118, ISSN (online): 1842-368x ISI (IF: 0.56).
21. GHIDIRIM, G.; MIȘINA, A.; GLADUN, E.; MIȘIN, I.; MADAN, D.; CERNAT, M. Lipomul vulvar la adulți. Chirurgia (Bucur.), 2012, 107(supl.1), p.277-278. ISSN 1221-9118 (IF 2010:0.56)
22. GHIDIRIM, Gh., MIȘIN, I., GHIDIRIM, N., CIORNII, A., VOZIAN, M., CERNAT, M. Tumori gastrointestinale stromale multiple ale jejunului asociate cu neurofibromatoza tip I (boala Von Recklinghausen). Chirurgia (Bucur.), 2012, 107(supl.1), p.42-43. ISSN 1221-9118 (Impact Factor 2010:0.56)
23. GHIDIRIM, Gh., MIȘIN, I., ZASTAVNIȚCHI, G., CERNAT, M. Rezultatele la distanță ale tratamentului chirurgical pentru ocluzii neoplazice de colon. Chirurgia (Bucur.), 2012, 107(supl.1), p.207-208. ISSN 1221-9118 (IF 2010:0.56)
24. GHIDIRIM, Gh., MIȘIN, I., ZASTAVNIȚCHI, Gh., CERNAT, M. Metabolismul colagenului în condiții de colon ocluziv neoplazic. Chirurgia (Bucur.), 2012, 107(supl.1), p.206-207. ISSN 1221-9118 (IF 2010:0.56)
25. Ghidirim, Gh.; Kusturov, V.; Beschieru, E.; Berliba, S.; Scerbina, R. Tratamentul chirurgical al fracturilor oaselor bazinului în traumatismul asociat. Chirurgia (Bucur.), 2012, 107(supl.1), p.419. ISSN 1221-9118 (IF 2010:0.56)
26. Ghidirim, Gh.; Paladii, I.; Kusturov, V.; Vizitiu, A.; Sor, E.; Scerbina, R. Tactica tratamentului chirurgical în traumatismul pelvio-abdominal. Chirurgia (Bucur.), 2012, 107(supl.1), p.202-203. ISSN 1221-9118 (IF 2010:0.56)
27. Ghidirim, Gh.; Paladii, I.; Kusturov, V.; Vizitiu, A.; Sor, E.; Scerbina, R. Analiza comparativă a rezultatelor tratamentului în traumatism asociat. Chirurgia (Bucur.), 2012, 107(supl.1), p.204-205. ISSN 1221-9118 (IF 2010:0.56)

28. Ghidirim, Gh.; Paladii, I.; Kusturov, V.; Vizitiu, A.; Sor, E.; Lescov, v. Valoarea informativă a metodelor de diagnostic hematomului retroperitoneal. *Chirurgia (Bucur.)*, 2012, 107(supl.1), p.201-202. ISSN 1221-9118 (IF 2010:0.56)
29. Ghidirim, Gh.; Paladii, I.; Kusturov, V.; Vizitiu, A.; Sor, E.; Lescov, V. Structura hematomului retroperitoneal în traumatismul pelvio-abdominal. *Chirurgia (Bucur.)*, 2012, 107(supl.1), p.203-204. ISSN 1221-9118 (IF 2010:0.56)
30. GHIDIRIM, Gh.; MIȘIN, I.; DOLGHIL, A.; BUNIC, Gh.; ZASTAVNIȚCHI, Gh.; CERNAT, M.; CIOBANU, N. Stentul metalic auto-expandabil alternativă de hemostază în tratamentul vericelilor esofagiene hemoragice. *Chirurgia (Bucur.)*, 2012, 107(supl.1), p.248. ISSN 1221-9118 (IF 2010:0.56)
31. GHIDIRIM, Gh.; MIȘIN, I.; GAGAUZ, I.; CRĂCIUN, I.; CERNAT, M. Ischemia intestinală cauzată de tromboza acută a venelor mezenterice. *Chirurgia (Bucur.)*, 2012, 107(supl.1), p.205-206. ISSN 1221-9118 (IF 2010:0.56)
32. GHIDIRIM, Gh.; MIȘIN, I.; ROJNOVEANU, Gh.; MIȘINA, A.; GAGAUZ, I.; ZASTAVNIȚCHI, Gh.; VOZIAN, M.; CERNAT, M.; GIRJEU, O. Tratamentul chirurgical pentru mucocel apendicular. *Chirurgia (Bucur.)*, 2012, 107(supl.1), p.428-429. ISSN 1221-9118 (IF 2010:0.56)
33. GHIDIRIM, Gh.; MIȘINA, A.; GLADUN, E.; MIȘIN, I.; CERNAT, M. Endometrioza peretelui abdominal. *Chirurgia (Bucur.)*, 2012, 107(supl.1), p.277. ISSN 1221-9118 (IF 2010:0.56)
34. GHIDIRIM, Gh.; ROJNOVEANU, Gh.; GURGHİȘ, R.; VOZIAN, M.; BERLIBA, S.; GAFTON, V.; PLĂMĂDEALĂ, S.; COLESNIC, V. Managementul nonoperator al leziunilor închise de ficat și splină la politraumatizații cu conștiență dereglată. *Chirurgia (Bucur.)*, 2012, 107(supl.1), p.166. ISSN 1221-9118 (Impact Factor 2010:0.56)
35. GHIDIRIM, Gh.; ROJNOVEANU, Gh.; GURGHİȘ, R.; VOZIAN, M.; COLESNIC, V.; COTOROBAL, E.; ZAGADAILOV, D. Analiza comparativă a eficienței sistemelor tomografice în evaluarea reușitei tratamentului nonoperator al leziunilor lienale închise. *Chirurgia (Bucur.)*, 2012, 107(supl.1), p.210. ISSN 1221-9118 (Impact Factor 2010:0.56)
36. GHIDIRIM, N.; DONSCAIA, A.; MIȘIN, I.; CIORNII, A.; CERNAT, M. Hemoperitoneu spontan - prezentare inițială a tumorii gasrointestinale stromale. *Chirurgia (Bucur.)*, 2012, 107(supl.1), p.218-219. ISSN 1221-9118 (IF 2010:0.56)
37. GUTSU, E.; CASIAN, D.; CULIUC, V. Open thrombectomy and retrograde laser ablation of the great saphenous vein for Verrel type III thrombophlebitis: report of a case. XVI Annual Meeting of the European Society of Surgery. Abstract book. Istanbul. 2012, p. 358.
38. GUTSU, E.; GUZUN, V. Delayed decision for surgery in pregnant women with acute appendicitis. XVI Annual Meeting of the European Society of Surgery. Abstract book. Istanbul. 2012, p. 394.
39. GUȚU, E.; IACUB, V.; DOLGHIL, A.; GUZUN, V. Fundoplicația laparoscopică Nissen la o pacientă cu situs inversus. *Rezumatele Congresului Național de Chirurgie*, ediția a XXVI-a. *Chirurgia*. București. 2012, vol.107, Supliment 1, p. S249. ISSN 1221-9118.
40. GUȚU-BAHOV, C. Dexamethasone and survival în patients with severe community-acquired pneumonia. Al 25-lea Congres anual al Societății Europene de Terapie Intensivă. Portugalia, Lisabona. 13-17 oct. 2012
41. HOTINEANU A., CUCU I., TIMIȘ T., PALII L., HOTINEANU V., BENLELIC V. Tratamentul chirurgical miniinvaziv în colostaza cronică decompensată pe fondal de dolicosigmă. În *Rezumatele Congresului Național de Chirurgie*, revista *Chirurgia*, Timișoara, România, ediție specială, supliment I, vol. 107, 2012, p. 115.
42. HOTINEANU V., DUBININ O., BUJAC M. Tiroidectomia subtotală - metodă de elecție în tratamentul chirurgical al gușei toxice difuze. În *Rezumatele Congresului Național de Chirurgie*, revista *Chirurgia*, Timișoara, România, ediție specială, supliment I, vol. 107, 2012, p. 13.

43. HOTINEANU V., HOTINEANU A., BUJAC M. Opțiuni chirurgicale în tratamentul pacienților cu tumori suprarenale. În Rezumatele Congresului Național de Chirurgie, revista Chirurgia, Timișoara, România, ediție specială, supliment I, vol. 107, 2012, p. 24-25.
44. HOTINEANU, V., BORTĂ, E., HOTINEANU, A., CAZAC, A., FERDOHLEB, A., HURMUZACHE, A., NEAMȚU, C. Devierile pH-lui gastric la pacienții cu malrotație duodenală asociată cu duodenostază. Congresului Național de Chirurgie. România, Timișoara, 23-26 mai 2012.
45. HOTINEANU, V., DUBININ, O., BUJAC, M. Tiroidectomia subtotală - metodă de elecție în tratamentul chirurgical al gușei toxice difuze. Congresului Național de Chirurgie. România, Timișoara, 23-26 mai 2012.
46. HOTINEANU, V., FERDOHLEB, A., HOTINEANU, A. Experiența noastră în tratamentul stricturilor benigne ale căilor biliare extrahepatice. A XXXIV-a reuniune a chirurgilor din Moldova „Iacomi-Răzeșu”. A VI-a Conferință internațională de chirurgie. România, Piatra-Neamț, 11-18 octombrie, 2012.
47. HOTINEANU, V., FERDOHLEB, A., PALII, L. Chirurgia laparoscopică - experiența Clinicii 2 Chirurgie. Conferința cu prilejul aniversării a 20 de ani de la prima intervenție laparoscopică din România. România, Constanța, 2-3 decembrie, 2012.
48. HOTINEANU, V., HOTINEANU, A., BUJAC, M. Opțiuni chirurgicale în tratamentul pacienților cu tumori suprarenale. Congresului Național de Chirurgie. România, Timișoara, 23-26 mai 2012.
49. HOTINEANU, V., HOTINEANU, A., CUCU, I., TIMIȘ, T., PALII, L., BENLELIC, V., TOTOLICI, B. Tratamentul chirurgical miniinvasiv în colostaza cronică decompensată pe fondal de dolicosigmă. Congresului Național de Chirurgie. România, Timișoara, 23-26 mai 2012.
50. IVANOV, GH., KRAVCHUK, E. The influence of antioxidant therapy on stability of the precorneal tear film in dry eye disease. În: Deutsche Ophthalmologische Gesellschaft Congress 2012. Berlin, Germania, 20-23 septembrie 2012. PSA04-217 http://www.dog.org/wp-content/uploads/2012/10/DOG2012_Programm-fin.pdf
51. IVANOV, GH., KRAVCHUK, E. Visual rehabilitation after the extraction of uveal cataract. În: Deutsche Ophthalmologische Gesellschaft Congress 2012. Berlin, Germania, 20-23 septembrie 2012. PSA03-212. http://www.dog.org/wp-content/uploads/2012/10/DOG2012_Programm-fin.pdf
52. NEAMȚU C., CAZAC A., HOTINEANU V., FERDOHLEB A., HOTINEANU A., BOGDAN V., IVANCOV G., PRIPA V. Strategy of diagnosis and treatment of pancreatis fistulas. În Rezumatele Congresului Național de Chirurgie, revista Chirurgia, Timișoara, România, ediție specială, supliment I, vol. 107, 2012, p. 336.
53. NEAMȚU C., CAZAC A., HOTINEANU A., FERDOHLEB A., BOGDAN V., IVANCOV G., PRIPA V., MORARU E., HOTINEANU V., TOTOLICI B. Strategia diagnosticului și tratamentului fistulelor pancreatice. În Rezumatele Congresului Național de Chirurgie, revista Chirurgia, Timișoara, România, ediție specială, supliment I, vol. 107, 2012, p. 316.
54. NEAMȚU C., HOTINEANU A., HOTINEANU V., BOGDAN V., COTONEȚ A., PRIPA V., STASIUC M., FERDOHLEB A., CAZAC A., TOTOLICI B. Aspecte de diagnostic și tratament a tumorilor Klatskin În Rezumatele Congresului Național de Chirurgie, revista Chirurgia, Timișoara, România, ediție specială, supliment I, vol. 107, 2012, p. 292.
55. NEAMȚU C., HOTINEANU V., CAZAC A., HOTINEANU A., BOGDAN V., PRIPA D., IVANCOV G., TOTOLICI B. Opțiuni terapeutice medico-chirurgicale în tratamentul pancreatitei cronice și complicațiilor ei. În Rezumatele Congresului Național de Chirurgie, revista Chirurgia, Timișoara, România, ediție specială, supliment I, vol. 107, 2012, p.315.
56. NEAMȚU, C.; HOTINEANU, A.; HOTINEANU, V.; BOGDAN, V.; COTONEȚ, A.; PRIPA, V.; STASIUC, M.; FERDOHLEB, A.; CAZAC, A.; TOTOLICI, B. Diagnosticul și

- tratamentul al cancerului hepatic primar. Chirurgia.Supliment I, vol. 107, 2012, 291. ISSN1221-9118, ISSN (online):1842-368x ISI (IF:0.56).
57. NEAMȚU, C.; HOTINEANU, A.;HOTINEANU,V.; BOGDAN, V., COTONEȚ, A.; PRIPA, V.; STASIUC, M.; FERDOHLEB, A.; CAZAC, A.; TOTOLICI, B. Aspecte de diagnostic și tratament a tumorilor.Chirurgia.Supliment I, vol. 107, 2012, 292. ISSN1221-9118, ISSN (online):1842-368x ISI (IF:0.56).
58. OGLINDA, ANA. ; Actualități în Insuficiența respiratorie acută la copii. Congresul III internațional al Societății Anesteziologie – Reanimatologie din RM și Medicină Urgentă și al III-lea Forum Balcanic de Anestezie. 6-9 septembrie 2012.
59. PĂLĂRIE, T., PASENCO, T. Application of collagen impregnated polyester grafts as drainage devices in different types of glaucoma surgery. În: Abstractbook of the 10th European Glaucoma Congress, Copenhagen, Denmark. 7-11 June, 2012. P5.87. <http://www.oic.it/~egscopenaghen2012/posters/june20/P5.87/poster.pdf>
60. PALII, L., HOTINEANU, V., BARBACARI, N., BENDELIC, V., TIMIȘ, T., NEAMȚU, C. Diagnosticul genetic al polipozei adenomatoase familiale. Congresului Național de Chirurgie. România, Timișoara, 23-26 mai 2012.
61. PAVLIUC G., ANDON L., DANU M., CERESȘ V., CEAUȘ V., CRUDU O. Результаты хирургического лечения нагноившегося эхинококкоза печени. Пленум правления ассоциации хирургов-гепатологов стран СНГ. Ижевск, 2012, p. 76-77.
62. PAVLIUC G., PISARENCO S., ANDON L., DANU M. Tactica de tratament a complicațiilor postoperatorii la pacienții cu echinococoză hepatică și afectarea căilor biliare. Materiale Congresului 3 internațional al societății anesteziologie-reanimatologie din R. Moldova și medicina urgentă. Chișinău, 2012, p. 194-196.
63. ȘIPITCO, N.; UNGUREANU, S.; GLADUN, N.; LEPADATU, C. Strategia chirurgicală în herniile hiatale mixte. Congresul Național de Chirurgie ediție XXVI. Timișoara 2012, vol.107, p.S237
64. TOTOLICI B., HOTINEANU V., BORTĂ E., HOTINEANU A., CAZAC A., FERDOHLEB A., HURMUZACHE A., NEAMȚU C. Devierile pH-lui gastric la pacienții cu mal rotație duodenală asociată cu duodenostază. În Rezumatele Congresului Național de Chirurgie, revista Chirurgia, Timișoara, România, ediție specială, supliment I, vol. 107, 2012, p. 251.
65. TOTOLICI B., HOTINEANU V., HURMUZACHE A., HOTINEANU A., FERDOHLEB A., CAZAC A., BORTĂ E., BUJOR S., NEAMȚU C. Tratamentul chirurgical reconstructiv în refluxul duodenocoledocian la pacienți cu mal rotație duodenală (MRD) asociată cu duodenostază. În Rezumatele Congresului Național de Chirurgie, revista Chirurgia, Timișoara, România, ediție specială, supliment I, vol. 107, 2012, România, p. 244.
66. TOTOLICI B., NICA C., HOTINEANU V., NEAMȚU C. Actualități în abordarea și tratamentul chirurgical al pseudochistului pancreatic. În Rezumatele Congresului Național de Chirurgie, revista Chirurgia, Timișoara, România, ediție specială, supliment I, vol. 107, 2012, România, p. 312.
67. TOTOLICI B., PALII L., HOTINEANU V., BARBACARI N., BENDELIC V., TIMIȘ T., NEAMȚU C. Diagnosticul genetic al polipozei adenomatoase familiale. În Rezumatele Congresului Național de Chirurgie, revista Chirurgia, Timișoara, România, ediție specială, supliment I, vol. 107, 2012, România, p. 117.
68. UNGUREANU, S.; ȘIPITCO, N.; GLADUN, N. Boala de Reflux Gastroesofagian – Managementul contemporan. Congresul Național de Chirurgie, ediție XXVI. Timișoara 2012, vol.107, p.S237
69. VASILIEV, A.; MASTAK, D.; MIȘIN, I.; TĂNASE, A.; CERNAT, M. Acces vascular terțiar pentru hemodializă programată. Chirurgia (Bucur.), 2012, 107(supl.1), 360-361. ISSN 1221-9118 (IF 2010:0.56).
70. БЕЛЕВ, Н; РУСУ, П; ЧОБАНУ, М И ДР. Семейная агрегация злокачественных новообразований при синдроме наследственного неполипозного колоректального рака:

- анализ регистра раковых семей. VII съезд онкологов и радиологов стран СНГ Астана Республика Казахстан 5-7 сентября 2012 г. Р.184, (№386).
71. ГИДИРИМ, Г.П.; ШОР, Э.М.; ПАЛАДИЙ, И.К.; ВИЗИТИУ, А.В. Результаты лапароскопического лечения прободной язвы с точки зрения оценки качества жизни. Тезисы международной научной конференции студентов и молодых учёных "Молодёжь - медицине будущего". «Сучасні теоретичні та практичні аспекти клінічної медицини». Одесса, Украина, 2012, с.182-183.
72. ДУМБРЭВЯНУ И. Урогенитальные инфекции. Научно-практическая конференция урологов Республики Беларусь, Республика Беларусь, Минск 18 - 19 мая 2012г. <http://uroweb.by/node/297>.
73. ЖЕРУ, И. Метод лечения гиперзрелой старческой катаракты. VIII Міжнародний салон Винаходів і Нових Технологій «НОВИЙ ЧАС». Раздел 11. Медицина, фармакология, косметология. Украина, Севастополь, 27-29 сентября 2012, с. 179-180.
74. ЖЕРУ, И. Метод лечения старческой катаракты. VIII Міжнародний салон Винаходів і Нових Технологій «НОВИЙ ЧАС». Раздел 11. Медицина, фармакология, косметология. Украина, Севастополь, 27-29 сентября 2012, с. 178.
75. ЖЕРУ, И. Метод устранения дислокации искусственного хрусталика. VIII Міжнародний салон Винаходів і Нових Технологій «НОВИЙ ЧАС». Раздел 11. Медицина, фармакология, косметология. Украина, Севастополь, 27-29 сентября 2012, с. 179.
76. КУСТУРОВ, В.И.; КУСТУРОВА, А.В. Особенности лечения осложнений при тяжелых повреждениях таза. Научно-практическая конференция «Илизаровские чтения». Сборник научных работ. Курган, Россия, 2012, с.325-327.
77. КУСТУРОВА, А.В.; КУСТУРОВ, В.И.; КРОИТОР, П.К. Малоинвазивный остеосинтез таза устройством внешней фиксации. Тезисы международной научной конференции студентов и молодых учёных "Молодёжь - медицине будущего". «Сучасні теоретичні та практичні аспекти клінічної медицини», Одесса, Украина. 2012, с. 202-203.
78. КУШНИР В., РУССУ А., КУШНИР В. Неоваскулярная глаукома – проблемы лечения и пути их возможного решения. В: Ежеквартальный профессиональный бюллетень «Новости глаукомы». Российское Глаукомное Общество. Москва, 2012, №1 [21], с. 41. ISSN 2227-8281.
79. КУШНИР, В., ДУМБРЭВЯНУ, Л., СУРЭЦЕЛ, Л., КУШНИР, В.В., ГРОППА Л. Вторичная увеальная глаукома. Вопросы и решения. XIVсероссийская научно - практическая конференция с международным участием «Федоровские чтения - 2013». Москва, Россия, 21-22 июня, 2013 (conform programului).
80. ПАЛАДИЙ, И.К.; ШОР, Э.М.; ВИЗИТИУ, А.В.; ГИДИРИМ Г.П. Менеджмент пельвио-абдоминальной травмы: профилактика осложнений. Тезисы международной научной конференции студентов и молодых учёных "Молодёжь - медицине будущего". «Сучасні теоретичні та практичні аспекти клінічної медицини», Одесса, Украина, 2012, с.182.
81. ПАЛАДИЙ, И.К.; ШОР, Э.М.; ВИЗИТИУ, А.В.; ГИДИРИМ Г.П. Прогностические критерии при сочетанной травме, осложненной ретроперитонеальным кровоизлиянием. Тезисы международной научной конференции студентов и молодых учёных "Молодёжь - медицине будущего". «Сучасні теоретичні та практичні аспекти клінічної медицини», Одесса, Украина. 2012, с.182-183.
82. РОЖНОВЕАНУ, Г.А.; ГИДИРИМ, Г.П.; ГАГАУЗ, И.М.; ИГНАТЕНКО, С.Н.; БУНЕСКУ, В.И.; ГАФТОН, В.В.; ГУРГИШ, Р.И.; КЛИМ, А.И.; ЦЫНЦАРЬ, С.И. Осложнения течения травматической болезни у пациентов с политравмой и повреждения органов брюшной полости. Материалы I Международного конгресса „Раны и раневые инфекции”. Москва, 2012, с.289-290.
83. РУСУ, П; БЕЛЕВ, Н; ЧЕБАНУ, М; ПЫНЦАРЬ, Н И ДР. Объем радикальных оперативных вмешательств при окклюзивном раке ободочной кишки (РОК). VII съезд

2013

1. BELEV N.; IAROVUI D.; MINDRUTA-STRATAN R.; KAZUBSKAYA T.; BREGA D. Risk of colorectal cancer and endoscopic screening in families of patients with hereditary nonpolyposis syndrome of colorectal cancer The 49th Annual Meeting, ASCO Chicago, Illinois May 31-June 4, 2013, ID e12543 (J Clin Oncol 31, 2013 (suppl; abstr. e12543)
2. BODIU, A., DUMBRAVEANU, V., GHERMAN, I. Vertebroplastia și Kifoplastia în tratamentul chirurgical al fracturilor vertebrale Osteoporotice . Al13-lea Simpozion al Neurologilor și Neurochirurgilor Iași-Chișinău. Iași , Romania, 28-30 noembrie.
3. BODIU, A., GHERMAN, I. Fuziunea intervertebrală transforaminală în managementul pacienților cu sindrom de eșec al chirurgiei lombare. Al13-lea Simpozion al Neurologilor și Neurochirurgilor Iași-Chișinău. Iași , Romania, 28-30 noembrie.
4. BODIU, A., RUSU, T., GHERMAN, I. Rolul biopsiei ghidate imagistic în managementul tumorilor spinale. Al13-lea Simpozion al Neurologilor și Neurochirurgilor Iași-Chișinău. Iași, Romania, 28-30 noembrie.
5. BODIU, A., RUSU, T., GHERMAN, I., RUSU, T., DUMBRAVEANU, V. Vertebroplastia transcutană în tratamentul chirurgical al hemangiomului de corp Vertebral. Al13-lea Simpozion al Neurologilor și Neurochirurgilor Iași-Chișinău. Iași , Romania, 28-30 noembrie.
6. CAZAC A., HOTINEANU V., HOTINEANU A., IVANCOV V., COTONEȚ A., PRIPA V. Aspecte clinico-terapeutice în pancreatita cronică și complicațiile ei. Chirurgia, (Bucur). 2013, vol. 108, supliment 1, pp.S259-S260. ISSN: (22)-9118; ISSN (online): 1842-368X.
7. CAZAC, A., HOTINEANU, V., HOTINEANU, A. Aspecte clinico-terapeutice în pancreatita cronică și complicațiile ei. Conferința Națională de Chirurgie. Romania, Sinaia, 30 mai-01 iunie, 2013.
8. CIOBANU, Gh.; BALTAGA, R.; VOVC, L.; ȘANDRU, S.; MIȘIN, I.; COBĂLEȚCHI, S.; ZAHARIA, S.; CHESOV, I. Adaptation and application of the World Health Organization (WHO) Surgical Safety Checklist in the setting of operation theatre of the Republic of Moldova. Catalog oficial al Salonului Național al Cercetării și Inovării Expoziție națională de mașini, echipamente și produse industriale inventii, inovații, cercetare științifică, tehnologii noi „Expotehnica” 2013, ed.17-ea, Bacău, România, p.40.
9. CIUTAC, I.; GHIDIRIM, Gh.; GUZUN, Gh.; SUMAN, S.; SUMAN, A. Pancreatonecrosis laparoscopic semiology. Archives of the Balkan Medical Union. 2013, 48(3 Suppl), 30. (ISSN 0041 - 6940).
10. COJOCARU, V. Actualități în comele diabetice. Al 39-lea Congres al Societății Române de Anestezie și Terapie intensivă. România, Sinaia, 15-19 mai 2013.
11. CROITOR, G., DARCIUC, M. Consecințele tratamentului de fractură bilaterală de șold dislocată – caz clinic. Al XV – lea Congres Național de Ortopedie și Traumatologie cu participare internațională. Constanța, România, 2-4 Octombrie, 2013.
12. CROITOR, G., HÎNCOTA, D. Importanța tehnicilor chirurgicale în tratamentul fracturilor femurului distal. Al XV – lea Congres Național de Ortopedie și Traumatologie cu participare internațională. Constanța, România, 2-4 Octombrie, 2013.
13. CROITOR, G., HÎNCOTA, D., STAVINSCHI, I., RĂILEAN, S. Caz clinic. Rezolvarea unui caz de deformități severe posttraumatice ale ambelor șolduri. Conferința ATOM, ediția XVIII. Piatra-Neamț, România, 30 mai – 1 iunie 2013.
14. CROITOR, GH., HÎNCOTA, D., CROITOR, P., BULDUMAC, V. Particularitățile tratamentului chirurgical în fracturile femurului distal. Conferința ATOM, ediția XVIII. Piatra-Neamț, România, 30 mai – 1 iunie 2013.

15. CROITOR, P., CROITOR, G., GLAVAN, A., ZLATIN, P. Osteosinteza fracturilor acetabulare. Conferința ATOM, ediția XVIII. Piatra-Neamț, România, 30 mai – 1 iunie 2013.
16. CUȘNIR, V., DUMBRĂVEANU, L., GROPPA, L. Aspecte clinico-terapeutice ale glaucomului secundar la pacienții cu uveită asociată cu spondiloartrită anchilozantă și artrita reactivă. În: Reuniunea Anuală a Oftalmologilor. Ediția 49. Progresele în diagnosticul și tratamentul bolilor oftalmologice. România, Iași, 2013, p. 30-31.
17. CUȘNIR, V., DUMBRĂVEANU, L., GROPPA, L. Aspecte clinico-terapeutice ale glaucomului secundar la pacienții cu uveită asociată cu spondiloartrită anchilozantă și artrita reactivă. În: Reuniunea Anuală a Oftalmologilor. Ediția 49. România, Iași, 24 mai, 2013 (conform programului).
18. CUȘNIR, V., SURATEL, L. Unele aspecte în diagnosticul precoce al glaucomului primitiv cu unghi deschis. În: Reuniunea Anuală a Oftalmologilor. Ediția 49. România, Iași, 24 mai, 2013 (conform programului).
19. DIACOVA, S. Tympanostomy tube outcomes in fuction of effusion's aspiration. In: 7th Extraordinary International Symposium On Recent Advances in Otitis Media. 2013, Stockholm, Sweden, E-poster.
20. DIACOVA, S., ABABII, I., McDONALD THOMAS. Tympanostomy tube outcomes in fuction of effusion's aspiration. In: Recent Advances in Otitis Media. Abstract book. 2013, Stockholm.
21. DIACOVA, S., REVENCO, N., CHIABURU, A., DESVIGNES, V. Screening of otitis media in children with recurrent and chronic somatic pathologies. In: Recent Advances in Otitis Media. Abstract book. 2013, Stockholm.
22. DIACOVA, S.; ABABII, I.; McDONALD Th., et. al. Modified surgery in children with persistent and recurrent otitis media. 5th Congress of the European Academic Paediatric Societies, EAPS. 2014, Barcelona, Spain, oral presentation.
23. DIACOVA, S.; REVENCO, N.; DESVIGNERS, V. et al. Screening of otitis media in children with recurrent and chronic somatic pathologies. In: 7th Extraordinary International Symposium On Recent Advances in Otitis Media. 2013, Stockholm, Sweden, E-poster.
24. FEGHIU, L., VEREGA, GR., IORDĂCHESCU, R. Reconstrucții chirurgicale în defectele achiliene complicate septic. Conferința ATOM, ediția XVIII. Piatra-Neamț, România, 30 mai – 1 iunie 2013.
25. FERDOHLEB, A., HOTINEANU, V., HOTINEANU, A. Experiența noastră în tratamentul stricturilor postoperatorii a CBP. Conferința Națională de Chirurgie. Romania, Sinaia, 30 mai-01 iunie, 2013.
26. FERDOHLEB, A.; HOTINEANU, V.; HOTINEANU, A.; COTONEȚ, A.; MARGA, S. Experiența noastră în tratamentul stricturilor postoperatorii a CBP. Chirurgie. 2013, vol.108, supliment 1, S263. ISSN: (22)-9118; ISSN (online): 1842-368X. (IF: 0.777).
27. GALEARSCHI, V., PECIUL, A. Reperajul ultrasonografic intraoperator în tartamentul chirurgical al tumorilor intracerebrale. A XVI-a conferință națională a societății române de ultrasonografie în medicină și biologie. Carte de rezumate. Oradea. România, 2013.
28. GHIDIRIM, Gh.; MISHIN, I.; ROJNOVEANU, Gh.; MISHINA, A.; VOZIAN, M.; ZASTAVNIȚCHI, Gh. Chistadenocarcinom mucinos apendicular și pseudomixom peritoneal: serie de cazuri. Congresul Național al Societății Române de Coloproctologie. Ediția III-a, Iași, 2013, Program final, p.213-215.
29. GHIDIRIM, Gh.; MIȘIN, I.; PLEȘCO, E.; ANESTE, E.; CAZACU, D. Evaluarea eficacității adezivului tisular latex în securizarea anastomozilor colonice (Studiu experimental). A XXXV-a Reuniune a Chirurgilor din Moldova "Iacomi-Răzeșu" și A VII-a Conferență Internațională de Chirurgie. 2013. Piatra-Neamț, România, Program & Volum de Rezumate. p.58-59.
30. GHIDIRIM, Gh.; MIȘIN, I.; ZASTAVNIȚCHI, Gh. Device for intraoperative malignant obstructed colon lavage. Catalog oficial al Salonului National al Cercetarii si

Inovarii Expozitie nationala de masini, echipamente si produse industriale inventii, inovatii, cercetare stiintifica, tehnologii noi „Expotehnica” 2013, ed.17-ea, Bacău, România, p.39

31. GHIDIRIM, Gh.; PALADII, I.; KUSTUROV, V.; LESCOV, V.; VIZITIU, A.; ȘOR, E.; GHEORGHÎȚA, V. Considerații privind complicațiile traumatismului pelvio-abdominal, complicat cu hemoragie retroperitoneală. A XXXV-a Reuniune a Chirurgilor din Moldova „Iacomi-Răzeșu” și a VII-a Conferință Internațională de Chirurgie, 2013, Piatra-Neamț, România, Program & Volum de Rezumate, p.90-91.

32. GHIDIRIM, Gh.; PALADII, I.; KUSTUROV, V.; LESCOV, V.; VIZITIU, A.; ȘOR, E.; GHEORGHÎȚA, V. Traumatism asociat: principiile tratamentului. A XXXV-a Reuniune a Chirurgilor din Moldova „Iacomi-Răzeșu” și a VII-a Conferință Internațională de Chirurgie, 2013, Piatra-Neamț, România, Program & Volum de Rezumate, p.92-93.

33. GURGHÎȘ, R.; ANESTE, E.; ZASTAVNIȚCHI, Gh.; VOZIAN, M.; ROJNOVEANU, Gh. Tratamentul nonoperator al leziunilor lienale închise la politraumatizați - rezultate și concluzii. A XXXV-a Reuniune a Chirurgilor din Moldova „Iacomi-Răzeșu” și a VII-a Conferință Internațională de Chirurgie, 2013, Piatra-Neamț, România, Program & Volum de Rezumate, p. 62-63.

34. GURGHÎȘ, R.; GHIDIRIM, Gh.; MIȘIN, I.; ZASTAVNIȚCHI, Gh. Anastomoza primară și stomă decompresivă în tratamentul ocluziei neoplazice de colon stâng. Congresul Național al Societății Române de Coloproctologie. Ediția III-a, Iași, 2013, Program final, p.140-141.

35. GURGHÎȘ, R.; GHIDIRIM, Gh.; MIȘIN, I.; ZASTAVNIȚCHI, Gh. Rolul mappingului nodurilor limfatici santinelă în ocluzia neoplazică de colon. Congresul Național al Societății Române de Coloproctologie. Ediția III-a, Iași, 2013, Program final, p.142-143.

36. GUȚU-BAHOV, C. Levosimendan infusion in acute heart failure due to myocardial infarction. Al 26-lea Congres Anual al Societății Europene de Terapie Intensivă. Paris, 5-9 octombrie 2013

37. HOTINEANU, A., BENDELIC, V., CUCU, I., TIMIȘ, T., PALII, L., HOTINEANU, V. Rezultatele intervențiilor miniinvazive în colostaza cronică pe fondal de dolicosigmă. Conferința Națională de Chirurgie. Romania, Sinaia, 30 mai-01 iunie, 2013.

38. HOTINEANU, A., CAZACOV, V., HOTINEANU, A., CUCU, I. Chirurgia miniinvazivă a splenopatiei portale hipertensive. Conferința Națională de Chirurgie. Romania, Sinaia, 30 mai-01 iunie, 2013.

39. HOTINEANU, V. Pancreatita cronică – diagnostic, tratament. Conferința Națională de Chirurgie. Romania, Sinaia, 30 mai-01 iunie, 2013.

40. HOTINEANU, V., BORTĂ, E., HOTINEANU, A., CAZAC, A., FERDOHLEB, A., HURMUZACHE, A., BUJOR, S. Devierile pH-ului la pacienții cu mal rotație duodenală asociată cu duodenostază. Conferința Națională de Chirurgie. Romania, Sinaia, 30 mai-01 iunie, 2013.

41. HOTINEANU, V., CAZAC, A., HOTINEANU, A. Contemporaneous Therapeutic Strategies in Chronic Pancreatitis and its Complications. The 23rd World Congress of the International Association of Surgeons, Gastroenterologists and Oncologists. Romania, București, 18-21 septembrie, 2013.

42. HOTINEANU, V., CAZAC, A., HOTINEANU, A. Particularitățile clinice, de diagnostic și tratament a insulinomului pancreatic. Conferința Națională de Chirurgie. Romania, Sinaia, 30 mai-01 iunie, 2013.

43. HOTINEANU, V., HOTINEANU, A., BUJAC, M. Managementul medico-chirurgical la pacienții cu feocromocitom. Conferința Națională de Chirurgie. Romania, Sinaia, 30 mai-01 iunie, 2013.

44. HOTINEANU, V., HOTINEANU, A., FERDOHLEB, A., CAZAC, A. Radical Surgical Treatment in Malignant Tumors. The 23rd World Congress of the International Association of Surgeons, Gastroenterologists and Oncologists. Romania, București, 18-21 septembrie, 2013.

45. HOTINEANU, V., HOTINEANU, A., IVANCOV, G., BURGOCI, S. Contemporary Management of Hepatic Tumors. The 23rd World Congress of the International Association of Surgeons, Gastroenterologists and Oncologists. Romania, București, 18-21 september, 2013.
46. HOTINEANU, V., HOTINEANU, A., IVANCOV, G., BURGOCI, S. Klatzkin Tumors. Diagnostical Aspects and Radical Surgical Treatment. The 23rd World Congress of the International Association of Surgeons, Gastroenterologists and Oncologists. Romania, București, 18-21 september, 2013.
47. HOTINEANU, V., TIMIȘ, T., ȚURCAN, V. Rezultatul tratamentului medico-chirurgical a bolii Crohn cu localizare abdominală și perineală. Conferința Națională de Chirurgie. Romania, Sinaia, 30 mai-01 iunie, 2013.
48. HOTINEANU, V.; CAZAC, A.; HOTINEANU, A.; COTONEȚ, A.; BOGDAN, V.; IVANCOV, G.; BURGOCI, S.; PRIPA, V. Contemporaneous therapeutic strategies in chronic pancreatitis and its complications. Supplement of the Hepato-Gastroenterology 126, 2013, september, vol. 60, 1330-1331. ISSN 0172-6390. (IF: 2.09).
49. HOTINEANU, V.; HOTINEANU, A.; FERDOHLEB, A.; CAZAC, A.; COTONEȚ, A.; BOGDAN, V.; IVANCOV, G.; BURGOCI, S.; PRIPA, V. Radical Surgical treatment in malignant tumors of pancreas. Supplement of the Hepato-Gastroenterology 126. 2013, september, vol. 60, 1369. ISSN 0172-6390. (IF: 2.09).
50. HOTINEANU, V.; HOTINEANU, A.; BURGOCI, S.; IVANCOV, G.; COTONEȚ, A.; BOGDAN, V. Klatskin tumors. Diagnostical aspects and radical surgical treatment. Supplement of the Hepato-Gastroenterology 126. 2013, september, vol. 60, 1291. ISSN 0172-6390. (IF: 2.09).
51. HOTINEANU, V.; HOTINEANU, A.; BURGOCI, S.; IVANCOV, G.; COTONEȚ, A. Contemporary management of hepatic tumors. Supplement of the Hepato-Gastroenterology 126. 2013, september, vol. 60, 1345-1346. ISSN 0172-6390. (IF: 2.09).
52. HURMUZACHE, A., HOTINEANU, V., HOTINEANU, A., BORTĂ E. Duodenostază – papilită stenozată – litiaza căii biliare principale (CBP). Conferința Națională de Chirurgie. Romania, Sinaia, 30 mai-01 iunie, 2013.
53. MEDNICOV, L.; GHIDIRIM, N. MISIN, I.; ANTOCI, L.; CERNAT, M.; GODOROJA, V.; COROBCEAN, N.; CHEMENCEDJI, I. Gastrointestinal stromal tumors of the duodenum - one center experience. Hepato-Gastroenterology. 2013, 60 (126, Supl.), 1383. ISSN 0172-6390.
54. MINDRUTA-STRATAN R.; BELEV N.; STANCUL I.; POGONET V. Spectrum of thyroid gland tumors in the first and second degree relatives of patients with non medullar thyroid carcinoma 2nd World Congress on Thyroid Cancer (2nd WCTC). Oral Presentation. Toronto, Canada, July, 10-14 2013.
55. MINDRUTA-STRATAN R.; BELEV N.; LI XU; ERICH M. Sturgis Occurrence of Familial Malignant Tumors in The First Degree Relatives of patients with Differentiated (non-medullar) Thyroid Carcinoma(Poster)The Annual Meeting, ASCO Chicago, Illinois May 31-June 4, 2013. Poster Brd.5D (Abstract 1567).
56. MIȘIN, I.; GHIDIRIM, Gh.; MIȘINA, A.; VOZIAN, M.; ZASTAVNIȚCHI, Gh. Pseudomyxoma peritonei: optimized algorithm of the diagnosis and treatment. Catalog oficial of the European Exhibition of Creativity and Innovation EUROINVENT 2013, 5th ed., Ed. Universității Alexandru Ioan Cuza, Iași (România), 109. ISBN: 978-973-703-891-3.
57. PALARIE, N., PASENCO, T., BERNAZ, E., PALARIE, V. Diabetes Help Network project in Moldova. În: World Diabetes Congress, Melbourne. 2-6 December 2013. Abstract CD: P-1954. <http://conference2.idf.org/MEL2013/World%20Diabetes%20Congress%202013/data/HtmlApp/main.html#>
58. ROJNOVEANU, Gh.; GHIDIRIM, Gh.; MISHIN, I.; MISHINA, A.; VOZIAN, V. Appendiceal mucocele: a rare diagnosis in acute abdomen. Hepato-Gastroenterology. 2013, 60 (126, Supl.), 1396. ISSN 0172-6390

59. SUMAN, A.; LESCOV, V.; SUMAN, S.; PLASCO, E. Timpul optimal al colecistectomiei laparoscopice in pancreatita acuta biliara. A XXXV-a Reuniune a Chirurgilor din Moldova "Iacomi-Răzeșu" și A VII-a Conferință Internațională de Chirurgie. 2013. Piatra-Neamț, România. Program & Volum de Rezumate. p.113-114.
60. VEREGA, GR., FEGHIU, L., IORDĂCHESCU, R. Aspecte contemporane de management în tratamentul infecțiilor oaselor tubulare. Conferința ATOM, ediția XVIII. Piatra-Neamț, România, 30 mai – 1 iunie 2013.
61. VEREGA, GR., FEGHIU, L., IORDĂCHESCU, R., CLIPA, M. Lamboul corticoperiosteocutanat al gambei. Studiu anatomo-clinic. Conferința ATOM, ediția XVIII. Piatra-Neamț, România, 30 mai – 1 iunie 2013.
62. VOZIAN, M.; MISHINA, A.; ANESTE, E.; GHIDIRIM, Gh.; MISHIN, I., ROJNOVEANU, Gh. Low grade appendiceal mucocele. A XXXV-a Reuniune a Chirurgilor din Moldova "Iacomi-Răzeșu" și A VII-a Conferință Internațională de Chirurgie. 2013. Piatra-Neamț, România. Program & Volum de Rezumate. p.127-128.
63. VRABII, V., VEREGA, GR., ȘAPOVALOV, I., CALISTRU, A., IORDĂCHESCU, R., ROȘCA, V. Aspecte contemporane de tratament chirurgical al defectelor razelor digitale ale mâinii. Conferința ATOM, ediția XVIII. Piatra-Neamț, România, 30 mai – 1 iunie 2013.
64. ZAPUHLÎN, G., BORODIN, S., BOSTAN, A., FRUMUSACHI, V., ANDRONIC, M. Tratatamentul chirurgical al spondilolistezei lombare. Al13-lea Simpozion al Neurologilor și Neurochirurgilor Iași-Chișinău. Iași, Romania, 28-30 noembrie.
65. ZAPUHLÎN, G., BORODIN, S., BOSTAN, A., FRUMUSACHI, V., ANDRONIC, M. Locul ligaturării hunteriene în tratamentul anevrismelor gigantice de a. carotis.
66. АБАБИЙ И., ДЬЯКОВА С., ДЕСВИНГЕС В., КЯБУРУ А., КИРТОКА Д., ПАРИЙ С. Обоснование дифференцированного скрининга среднего отита у детей. Тезисы VII-го Съезда Оториноларингологов Республики Беларусь. 2013, 31- 32. ISSN 2226- 3322
67. АНДОН Л.Г., БУЖОР П.В., АНДОН Э.Л., ЛИПОВАН В.Г., ПАВЛЮК Г.В., АБАБИЙ Ф.С. Результаты хирургического лечения сочетанных ранений сердца. Материалы III Международного Конгресса «Актуальные Направления Кардио-Торакальной Хирургии» Санкт-Петербург, 2013. стр. 87-88.
68. АНДОН Л.Г., ЛИПОВАН В.Г., БУЖОР П.В., АНДОН Е.Л., ПАВЛЮК Г.В., АБАБИЙ Ф.С. Особенности диагностики и хирургического лечения желудочно-кишечных осложнений эхинококкоза печени. Материалы XX-го конгресса ассоциации хирургов-гепатологов стран СНГ. Донецк. 2013, стр. 10. УДК616.36-089(063). ББК 54.57Ф А43.
69. ДАНУ М.И., СТРАЖЕСКУ Г.И. Комплексная терапия при гастрэзофагеальном рефлюксе при циррозе печени и портальной гипертензии у лиц пожилого возраста. Материалы XX-го конгресса ассоциации хирургов-гепатологов стран СНГ, Донецк. 2013, стр.21-22 УДК616.36-089(063). ББК 54.57Ф А43.
70. ДЬЯКОВА С. Оптимизация лечения хронического экссудативного среднего отита. Тезисы VII-го Съезда Оториноларингологов Республики Беларусь. 2013, Беларусь, 51- 53. ISSN 2226- 3322.
71. ДЬЯКОВА С., МАНЮК М., ДАНИЛОВ Л., АБАБИЙ П., РЕВЕНКО Н. Тезисы VII-го Съезда Оториноларингологов Республики Беларусь. 2013, Беларусь, 53- 55. ISSN 2226- 3322.
72. ДЬЯКОВА С. Обоснование дифференцированного скрининга и оптимизация лечения среднего отита у детей. VII-й Съезд Оториноларингологов Республики Беларусь. 2013, Беларусь, доклад.
73. КАСЬЯН, Д.А. Индивидуальные особенности поражения вен нижних конечностей при варикозной болезни. 2-й Международный медицинский научно-практический форум «Ангиология: инновационные технологии в диагностике и лечении заболеваний сосудов». Материалы форума. Челябинск, Россия. 2013, стр. 51.

74. КУСТУРОВ, В.; КУСТУРОВА, А. Политравма: проблемы и решения. Материалы Юбилейной Международной научно-образовательной конференции «Модернизация помощи больным с тяжелой сочетанной травмой». Москва, 2013, с.142-143 (электронная форма).
75. КУСТУРОВА, А.; КУСТУРОВ, В. Переломы костей таза и позвоночника у пострадавших с политравмой. Материалы Юбилейной Международной научно-образовательной конференции «Модернизация помощи больным с тяжелой сочетанной травмой». Москва, 2013, с.144-145 (электронная форма).
76. КУШНИР, В., ДУМБРЭВЯНУ, Л., СУРЭЦЕЛ, Л., КУШНИР, В.В., ГРОППА Л. Вторичная увеальная глаукома. Вопросы и решения. Сборник XI Всероссийской научно-практической конференции с международным участием «Федоровские чтения - 2013». Москва, 2013, стр. 64.
77. МОСКОВЧУК, А.Ф.; СИМИОНИКА, Ю.Д.; СКАЛЕЦКАЯ, В.В.; МАРТЫНЮК, К.И. Современные подходы к медико-социальной экспертизе при бронхиальной астме среднетяжелого течения Сборник трудов конгресса. XXIII национальный конгресс по болезням органов дыхания под редакцией академика А.Г.Чучалина М. ДизайнПресс 2013, 55. ISBN 978-5-901450-10-9.
78. ПАЛАДИЙ, И.; ГИДИРИМ, Г.; КУСТУРОВ, В. Сочетанная пельвио-абдоминальная травма: тяжесть повреждений и исход. Юбилейная международная научно-образовательная конференция «Модернизация помощи больным с тяжелой сочетанной травмой». Москва, 2013, с.186-187 (электронная форма).
79. ПАЛАДИЙ, И.; ГИДИРИМ, Г.; КУСТУРОВ, В.; ЛЕСКОВ, В.; ГЕОРГИЦА, В.; ШОР, Е. Поэтапная тактика ведения больных с сочетанной травмой, осложненной забрюшинным кровоизлиянием. Юбилейная международная научно-образовательная конференция «Модернизация помощи больным с тяжелой сочетанной травмой». Москва, 2013, с.184-185. (электронная форма).
80. СТРАЖЕСКУ Г.И. Иммунный статус больных с эхинококкозом печени. Материалы XX-го конгресса ассоциации хирургов-гепатологов стран СНГ, Донецк. 2013, стр. 44. УДК616.36-089(063). ББК 54.57Ф А43.
81. СТРАЖЕСКУ Г.И. Лапароскопическая хирургия эхинококкоза печени. Материалы XX-го конгресса ассоциации хирургов-гепатологов стран СНГ, Донецк. 2013, стр. 45. УДК616.36-089(063). ББК 54.57Ф А43.
82. ХОТИНЯНУ В.Ф., КАЗАК А.В., ХОТИНЯНУ А.В. Хирургическое лечение хронического панкреатита и его осложнений – опыт более 20 лет. Научно-практическая конференция посвященная 65-летию почетного профессора Красноярского государственного медицинского университета Ю.С.Винника. Россия, Красноярск, 2013.
83. ХОТИНЯНУ В.Ф., КАЗАК А.В., ХОТИНЯНУ А.В. Хирургическое лечение хронического панкреатита, осложненного механической желтухой. Материалы XX-го конгресса ассоциации хирургов-гепатологов стран СНГ, Донецк. 2013, стр. 143-144 УДК616.36-089(063). ББК 54.57Ф А43.
84. ХОТИНЯНУ В.Ф., ФЕРДОХЛЕБ А.Г., ХОТИНЯНУ А.В. Современные аспекты хирургического лечения ятрогенных стриктур внепеченочных желчных протоков. Материалы XX-го конгресса ассоциации хирургов-гепатологов стран СНГ, Донецк. 2013, стр. 143. УДК616.36-089(063). ББК 54.57Ф А43.
85. ХОТИНЯНУ, В., КАЗАК, А., ХОТИНЯНУ, А. Хирургическое лечение хронического панкреатита, осложненного механической желтухой. XX конгресс ассоциации хирургов-гепатологов стран СНГ. Украина, Донецк, 18-20 сентября, 2013.
86. ХОТИНЯНУ, В., ФЕРДОХЛЕБ, А., ХОТИНЯНУ, А. Современные аспекты хирургического лечения ятрогенных стриктур внепеченочных желчных протоков. XX конгресс ассоциации хирургов-гепатологов стран СНГ. Украина, Донецк, 18-20 сентября, 2013.

87. ХОТИНЯНУ, В.Ф., ИЛИАДИ, А.К., ХОТИНЯНУ, А.В., КАЗАКОВ, В.С., ФЕРДОХЛЕБ, А.Г., КАЗАК, А.В. Особенности преподавания хирургии в эпоху компьютеризации и интернета. Научно-практическая конференция посвященная 65-летию почетного профессора Красноярского государственного медицинского университета Ю.С.Винника. Россия, Красноярск, 2013.
88. ХОТИНЯНУ, В.Ф., ТИМИШ, Т.Г., ЦУРКАН, В.С. Консервативное и хирургическое лечение болезни Крона с кишечной и перианальной локализацией. Научно-практическая конференция посвященная 65-летию почетного профессора Красноярского государственного медицинского университета Ю.С.Винника. Россия, Красноярск, 2013.
89. ХОТИНЯНУ, В.Ф., ФЕРДОХЛЕБ, А.Г., ХОТИНЯНУ, А.В., МАРГА, С., ИЛИАДИ, А.К. Комплексное хирургическое лечение доброкачественных стриктур магистральных желчных протоков. Научно-практическая конференция посвященная 65-летию почетного профессора Красноярского государственного медицинского университета Ю.С.Винника. Россия, Красноярск, 2013.
90. ХУРМУЗАКЕ, А.В., ХОТИНЯНУ, В.Ф., ХОТИНЯНУ, А.В., КАЗАК, А.В., БОРТЭ, Е.В., ИЛИАДИ, А.К., БАЛАН, Ю.Г. Особенности диагностики и лечения патологии общего желчного протока на фоне дуоденальной мальротации, ассоциирующей с дуоденостазом. Научно-практическая конференция посвященная 65-летию почетного профессора Красноярского государственного медицинского университета Ю.С.Винника. Россия, Красноярск, 2013.

2014

1. ANESTE, E.; GURGHIS, R.; ROJNOVEANU, GH.; ŢÎNŢARI, S. Evoluția pacienților traumatizați cu hemoperitoneu abordați nonoperator. A XXXVI-a Reuniune a Chirurgilor din Moldova "Iacomi Răzeșu" și A VIII-a Conferință de Chirurgie cu participare internațională. Piatra-Neamț, 23-26 octombrie 2014. Volum Rezumate, 29-30.
2. ANGHELICI Gh., PISARENCO S., PAVLIUC G. Colecistita acută calculoasă la pacienți cu ciroza hepatică. Materiale Congresul Național de Chirurgie. Sinaia, 21-24 mai 2014. Chirurgia, (Bucur). Vol.109, 2014, S124, ISSN:1221-9118.
3. BOTIZATU, A. MODS la copii după chirurgia cardiacă cu circulație extracorporeală. Al 40-lea Congres al Societății Române de Anestezie și Terapie intensivă. Sinaia, 14-18 mai 2014.
4. BOUR A., TARGON R. Laparoscopic transabdominal preperitoneal (TAPP) hernia repair. Revista Medico- Chirurgicală, supliment. Conferința Națională cu participare internațională. "Zilele Spitalului Clinic CF Iași", România 28.10 - 02.11.2014.
5. BOUR A., GUGAVA V., TARGON R. Ligaturarea transanală a arterelor hemoroidale cu mucopexie sub control doplerometriei ultrasonice (HAL-RAR) - experiență preliminară. Conferința Națională cu participare internațională. "Zilele Spitalului Clinic CF Iași", România 28.10 - 02.11.2014.
6. CAZAC A., HOTINEANU V., HOTINEANU A., COTONEȚ A. Managementul diagnostic-curativ al complicațiilor pancreatitei cronice. Materiale Congresul Național de Chirurgie. Sinaia, 21-24 mai 2014, Chirurgia, (Bucur). Vol.109, 2014, S126-S127, ISSN:1221-9118.
7. CAZAC, A. HOTINEANU, V. HOTINEANU, A. COTONEȚ, A. Managementul diagnostic-curativ al complicațiilor pancreatitei cronice. Congresul Național de Chirurgie. România, Sinaia, 21-24 mai 2014.
8. CEMÎRTAN, R.; TABAC, D.; BERNAZ, E.; CASTRAVEȚ, A.; ȚURCANU, A. Stenoza carotidiană. Context clinic și opțiuni de tratament chirurgical. Revista medico-chirurgicală. Iași 2014, 3(1), 21. ISSN: 0048-7848.

9. CEMÎRTAN, R.; TABAC, D.; BERNAZ, E.; CASTRAVEȚ, A.; ȚURCANU, A. Tratatamentul chirurgical al anevrismelor aortei abdominale. Experiența clinicii. Revista medico-chirurgicală. Iași 2014, 3(1), 30. ISSN: 0048-7848.
10. CERNAT, M.; GHIDIRIM, GH.; MISHIN, I.; PLESHCO, E. Evaluarea factorilor de risc a dehiscentei anastomozei intestinale, după intervenții chirurgicale pe colon. Chirurgia (Bucur.), România. 2014, 109(suppl.1), S86-S87. ISSN 1221-9118 (IF:0.777)
11. CERNAT, M.; GHIDIRIM, GH.; MIȘIN, I.; ROJNOVEANU, GH.; VOZIAN, M.; MIȘINA, A. Rezultatele tratamentului leziunilor mucinoase ale apendicelui și pseudomixomului peritoneal. Chirurgia (Bucur.), România. 2014, 109(suppl.1), S87-S88. ISSN 1221-9118 (IF:0.777)
12. CERNAT, M.; GHIDIRIM, GH.; MIȘIN, I.; ZASTAVNIȚCHI, GH. Leziunile traumatiche ale diafragmei, experiența unui singur centru. Chirurgia (Bucur.), România. 2014, 109(suppl.1), S292. ISSN 1221-9118 (IF:0.777)
13. CIOBANU Gh. La strategie transfusionelle du choc hypovolemique a la phase aigue. Congress „Interdisciplinaritate și actualități în medicina balcanică” Săptămâna Medicală Balcanică, Zilele Spitalului Universitar de urgență Militar Central „Dr. Carol Davila” -11 octombrie 2014, Bucharest, România, ed. National Military Circle, 2014 OP 3
14. CIOBANU, GH. Congress „Interdisciplinaritate și actualități în medicina balcanică”, Săptămâna Medicală Balcanică, Zilele Spitalului Universitar de urgență Militar Central „Dr. Carol Davila” 08-11 octombrie 2014, Bucharest, România
15. COJOCARU, V. Insuficiența energetică. Hipoergoza în MODS. Al 40-lea Congres al Societății Române de Anestezie și Terapie intensivă. Sinaia, 14-18 mai 2014.
16. COȘPORMAC, V. Sindromul CID în perioada postpartum. Al 40-lea Congres al Societății Române de Anestezie și Terapie intensivă. Sinaia, 14-18 mai 2014.
17. CUȘNIR, O. Factorii predictivi în declanșarea trombozei pulmonare. Al 40-lea Congres al Societății Române de Anestezie și Terapie intensivă. Sinaia, 14-18 mai 2014.
18. DANILOV, L.; NACU, V.; MANIUC, M.; ABABII, P.; ȘCIUROV, L. Direcții noi în tratamentul amigdalitei cronice la copii. Teze la Zilele Spitalului Clinic de Recuperare Iași. 2014, România, poster.
19. DANILOV, L.; NACU, V.; MANIUC, M.; ABABII, P.; ȘCIUROV, L. Direcții noi în tratamentul amigdalitei cronice la copii. Teze ale Congresului al 13- lea Internațional al Otorinolaringologilor. 2014, România, Cluj-Napoca, poster.
20. DIACOVA, S. Improvement of Myringotomy with Tympanostomy tube insertion in children. 13th Danube International otorhinolaryngological Congress and ENT National Congress. Cluj-Napoca, Romania, 2014, poster.
21. DIACOVA, S. Monitoring of middle ear status in children with recurrent somatic pathology. 12 th International Congress of the European Society of Pediatric Otorhinolaryngology (ESPO 2014). 2014, Dublin, Ireland, E-poster.
22. DIACOVA, S. The effectiveness of modified myringotomy and tympanostomy tube insertion in recurrent acute otitis media. 12 th International Congress of the European Society of Pediatric Otorhinolaryngology (ESPO 2014). 2014, Dublin, Ireland, E-poster.
23. DIACOVA, S.; ABABII, I.; McDONALD Th., et al. Modified surgery in children with persistent and recurrent otitis media. 5th Congress of the European Academic Paediatric Societies, EAPS. 2014, Barcelona, Spain, oral presentation.
24. DIACOVA, S.; JIVALCHOVSCII, A.; ANTOHI, E., et al. Alimentation factor in otitis media development in children of the first year of life. 5th Congress of the European Academic Paediatric Societies, EAPS. 2014, Barcelona, Spain, poster.
25. DIACOVA, S.; MANIUC, M.; CHIABURU, A. ș.a. The effectiveness of treatment of otitis media with effusion in children. 13th Danube International otorhinolaryngological Congress and ENT National Congress. 2014, Cluj-Napoca, Romania, poster.

26. DIACOVA, S.; REVENCO, N.; DESVIGNERS, V. Otitis media in children with recurrent somatic pathology. 5th Congress of the European Academic Paediatric Societies, EAPS. 2014, Barcelona, Spain, E-poster.
27. DIACOVA, S.; REVENCO, N.; DIACOVA, O. Middle Ear Status In Children With Recurrent Respiratory Tract Pathology. 13th Danube International otorhinolaryngological Congress and ENT National Congress. 2014, Cluj-Napoca, Romania, poster.
28. FERDOHLEB A., HOTINEANU V., HOTINEANU A., COTONEȚ A. Atitudinea chirurgicală în stricrurile postoperatorii a căilor biliare. Materiale Congresul Național de Chirurgie. Sinaia, 21-24 mai 2014. Chirurgia, (Bucur). Vol.109, 2014, S132-S133, ISSN:1221-9118
29. FERDOHLEB A. Managementul postoperator în stricturile iatrogene de cale biliară. Materiale Congresul Național de Chirurgie. Sinaia, 21-24 mai 2014. Chirurgia (Bucur). Vol.109, 2014, S148, ISSN:1221-9118.
30. FERDOHLEB, A., HOTINEANU, A. Experiența noastră în tratamentul stricturilor postoperatorii a căilor biliare magistrale. A XXXVI-a reuniune a chirurgilor din Moldova "Iacomi-Razesu" – A VIII-a conferința internațională de chirurgie.România. Piatra Neamț, 23-26 octombrie, 2014.
31. FERDOHLEB, A., HOTINEANU, V., HOTINEANU, A., COTONEȚ, A. Atitudinea chirurgicală în stricrurile postoperatorii a căilor biliare. Congresul Național de Chirurgie. România, Sinaia, 21-24 mai 2014.
32. GAGAUZ, A. Endolaryngeal laser microsurgery of benign laryngeal neoplasms. 10th Congress of the European Laryngological Society, 2nd Joint Meeting of ABEA & ALA. Antalya, 2014.
33. GAGAUZ, A. Endoscopic microsurgery in benign vocal cord lesions. 10th Congress of the European Laryngological Society, 2nd Joint Meeting of ABEA & ALA. Antalya, 2014.
34. GARBUZ,V. Poster "Utilizarea electrostimulării transcraniene în tratamentul complex al durerii în infarct miocardic acut. Al 40-lea Congres al Societății Române de Anestezie și Terapie intensivă. Sinaia, 14-18 mai 2014
35. GHIDIRIM, GH., ȘOR, E.; PALADII, I.; VIZITIU, A.; LESCOV, V. Ulcerul perforat gigant. Chirurgia (Bucur.), România. 2014, 109(suppl.1), S299. ISSN 1221-9118 (IF:0.777)
36. GHIDIRIM, GH.; GHIDIRIM, N.; MIȘIN, I.; CERNAT, M.; GHEORGHITĂ, V. Prezentare clinică și tactică chirurgicală în tumorile gastrointestinale stromale ale intestinului subțire. A XXXVI-a Reuniune a Chirurgilor din Moldova "Iacomi Răzeșu" și A VIII-a Conferință de Chirurgie cu participare internațională. Piatra-Neamț, 23-26 octombrie 2014. Volum Rezumate, 98-100.
37. GHIDIRIM, GH.; KUSTUROV, V.; PALADII, I.; KUSTUROVA, A.; CONSTANTINICA, O.; LESCOV, V. Particularitățile conduitei pacienților cu traumatism pelvio-abdominal în perioada postoperatorie. Chirurgia (Bucur.), România. 2014, 109(suppl.1), S294. ISSN 1221-9118 (IF:0.777)
38. GHIDIRIM, GH.; LESCOV, V.; PALADII, I.; KUSTUROV, V.; VIZITIU, A.; ȘOR, E.; CATARAU, O. Traumatismul duodenal. Chirurgia (Bucur.), România. 2014, 109(suppl.1), S297. ISSN 1221-9118 (IF:0.777)
39. GHIDIRIM, GH.; MIȘIN, I.; MIȘINA, A.; ZAHARIA, S.; GHEORGHITĂ, V. Endometrioma inciziei Pfannenstiel. A XXXVI-a Reuniune a Chirurgilor din Moldova "Iacomi Răzeșu" și A VIII-a Conferință de Chirurgie cu participare internațională. Piatra-Neamț, 23-26 octombrie 2014. Volum Rezumate, 92-93.
40. GHIDIRIM, GH.; MIȘIN, I.; PLEȘCO, E.; PETROVICHI, V.; GHEORGHITĂ, V. Particularități morfologice ale utilizării adezivului cianoacrilat pentru protecție locală a anastomozei colonice. A XXXVI-a Reuniune a Chirurgilor din Moldova "Iacomi Răzeșu" și A VIII-a Conferință de Chirurgie cu participare internațională. Piatra-Neamț, 23-26 octombrie 2014. Volum Rezumate, 96-97.

41. GHIDIRIM, GH.; MIȘIN, I.; ZASTAVNIȚCHI, GH. Device for intraoperative malignant obstructed colon lavage dispozitiv pentru lavaj intraoperator al colonului ocluziv neoplazic. The 18th International Salon of Research and Technological Transfer "Inventica 2014". Catalog official. Iași, România, 565. ISSN: 1844 – 7880
42. GHIDIRIM, GH.; PALADII, I.; KUSTUROV, V.; VIZITIU, A.; LESCOV, V.; ȘOR, E. Valoarea aplicativă a criteriilor de evaluare a severității leziunilor posttraumatice. Chirurgia (Bucur.), România. 2014, 109(suppl.1), S300. ISSN 1221-9118 (IF:0.777)
43. GHIDIRIM, GH.; PALADII, I.; KUSTUROV, V.; VIZITIU, A.; ȘOR, E.; LESCOV, V. Particularitățile etiopatogenetice a hematomului retroperitoneal. Chirurgia (Bucur.), România. 2014, 109(suppl.1), S295. ISSN 1221-9118 (IF:0.777)
44. GHIDIRIM, GH.; ROJNOVEANU, GH.; VOZIAN, M.; MIȘINA, A.; MIȘIN, I. Neoplasme mucinoase ale apendicelui și pseudomixomul peritoneal. A XXXVI-a Reuniune a Chirurgilor din Moldova "Iacomi Răzeșu" și A VIII-a Conferință de Chirurgie cu participare internațională. Piatra-Neamț, 23-26 octombrie 2014. Volum Rezumate, 94-95.
45. GHIDIRIM, GH.; ȘOR, E.; PALADII, I.; VIZITIU, A.; LESCOV, V. Ulcerul gastroduodenal la vârstnici. Chirurgia (Bucur.), România. 2014, 109(suppl.1), S298. ISSN 1221-9118 (IF:0.777)
46. GHIDIRIM, N.; MIȘIN, I.; CERNAT, M. Tumorile gastrointestinale stromale gastrice: analiză retrospectivă a 26 cazuri. Chirurgia (Bucur.), România. 2014, 109(suppl.1), S29-S30. ISSN 1221-9118 (IF:0.777)
47. GORINCIOI, Gh.; BELEV, N.; MUSTEA, A.; GHERVAS, V.; GUIDEA, I. Analiza calității vieții la pacienți după prostatectomie radicală retropubiană. Conferințele Institutului Regional de Oncologie Iași, 27-30 noiembrie 2014.
48. GUTU, E.; CASIAN, D.; GUZUN, V. If iatrogenic bile duct injury was produced, better if it occurs during laparoscopic cholecystectomy. 2nd Congress of Hepatobiliary and Pancreatic Surgery. Split. 09 Oct 2014.
49. GUTU, E.; IACUB, V.; V.Guzun. Tratamentul chirurgical al refluxului gastroesofagian. „Zilele Medicale Severinene”. Conferința interdisciplinară cu participare internațională. Drobeta Turnu Severin. 2014, p.43
50. FFER, A.; CESNJEVAR, R.; CIUBOTARU, A.; BÖTHIG D. The RVOT conduit registry: freedom from explantation of various conduit types. 43rd Annual Meeting of the German Society of Thoracic and Cardiovascular Surgery. 2014, 9-12. / http://www.dgthg.de/upload/Jahrestagung2014/web_DGTHG_HP_2014.pdf
51. HOTINEANU V., BENDELIC V., TIMIȘ T., PALII L., VRABII A. Intervenții reconstructive la pacienții colostomiați – experiența clinicii. Materiale Congresul Național de Chirurgie. Sinaia, 21-24 mai 2014. Chirurgia, (Bucur). Vol.109, 2014, S89-S90, ISSN:1221-9118.
52. HOTINEANU V., CAZACOV V., HOTINEANU A., DARII E. Managementul pacientului hepatic chirurgical asistat. Materiale Congresul Național de Chirurgie. Sinaia, 21-24 mai 2014. Chirurgia, (Bucur). Vol.109, 2014, S335, ISSN:1221-9118.
53. HOTINEANU V., DARII E., CAZACOV V. Contribuții la evaluarea calității vieții pacientului cirotici operat. Materiale Congresul Național de Chirurgie. Sinaia, 21-24 mai 2014. Chirurgia, (Bucur). Vol.109, 2014, S395-S396, ISSN:1221-9118.
54. HOTINEANU V., FERDOHLEB A, HOTINEANU A., COTONET A. Actualități în diagnosticul și tratamentul contemporan al angiocolitei acute purulente. Materiale Congresul Național de Chirurgie. Sinaia, 21-24 mai 2014. Chirurgia, (Bucur). Vol.109, 2014, S149-S150, ISSN:1221-9118.
55. HOTINEANU V., HOTINEANU A., IVANCOV G., BURGOCI S., SÎRGHI V., CAZACU D. Transplant hepatic la un an în Republica Moldova. Materiale Congresul Național de Chirurgie. Sinaia, 21-24 mai 2014. Chirurgia, (Bucur). Vol.109, 2014, S150-S151, ISSN:1221-9118.

56. HOTINEANU, V., DARII, E., CAZACOV, V. Contribuții la evaluarea calității vieții pacientului cirotici operat. Congresul Național de Chirurgie.România, Sinaia, 21-24 mai 2014.
57. HOTINEANU, A. Laparoscopic biliary tract surgery. The14-th World Congress of Endoscopic Surgery. Paris, France, 25-26 Iune, 2014.
58. HOTINEANU, A. Treatment of HCC recurrence after resection. The 11th World Congress of the International Hepato-Pancreato-Biliary Association. Korea, Seoul, March 22-27, 2014.
59. HOTINEANU, A., BRAȘOVEANU, V., HOTINEANU, V., IVANCOV, G., TOMESCU, D.,MATEI, E., POPESCU, I. Transplantul hepatic în Republica Moldova. Congresul Romtransplant 2014. Romania, București, 29octombrie-01 noiembrie 2014.
60. HOTINEANU, V. HOTINEANU, A. IVANCOV, GR. BURGOCI, S. SÎRGHI,V. CAZACU, D. Transplant hepatic la un an în Republica Moldova. Congresul Național de Chirurgie.România, Sinaia, 21-24 mai 2014.
61. HOTINEANU, V., BENDELIC, V., TIMIȘ, T., PALII, L., VRABII, A. Intervenții reconstructive la pacienții colostomiați – experiența clinicii. Congresul Național de Chirurgie. România, Sinaia, 21-24 mai 2014.
62. HOTINEANU, V., CAZACOV, V., HOTINEANU, A., DARII, E. Managementul pacientului hepatic chirurgical. Congresul Național de Chirurgie.România, Sinaia, 21-24 mai 2014.
63. HOTINEANU, V., HOTINEANU, A., FERDOHLEB, A., COTONEȚ, A. Actualități în diagnosticul și tratamentul contemporan al angicolitei acute purulente. Congresul Național de Chirurgie.România, Sinaia, 21-24 mai 2014.
64. HOTINEANU, V.; HOTINEANU, A.; IVANCOV, G.; BURGOCI, S.; SÎRGHI, V.; CAZACU D. Abordare chirurgicală tumorilor hepatice. Mater. Congresul Național de Chirurgie. Sinaia, 21-24 mai 2014. Chirurgia, (Bucur). Vol.109, 2014, S270-S271, ISSN:1221-9118.
65. JERU I. Device and method for treatings cataract. În: EUROINVENT 2014. The 6th Edition of european exhibition of creativity and innovation. Iași, 2014, p. 103.
66. JERU, I. Dispozitive și metode de tratament al cataractei senile. În: INVENTICA 2014. The 18-th International Salon of Research and Technological Transfer. Iași, 02-04 iulie, 2014, p. 519
67. KUSTUROV, V.; GORNEA, F.; KUSTUROVA, A. Minimally invasive treatment of unstable pelvic injuries. Catalogue of the 18-Th International Salon Of Research And Technological Transfer “Inventica 2014”, Iasi – Romania, July 2-4, 2014, Ed. PERFORMANTICA, Institutul Național de Inventică, 586. ISSN 1844 –7880
68. KUSTUROVA, A.; CAPROȘ, N., KUSTUROV, V. Treatment method of progressive thoracic scoliosis. Catalogue of the 18-Th International Salon Of Research And Technological Transfer “Inventica 2014”, Iasi – Romania, July 2-4, 2014, Ed. PERFORMANTICA, Institutul Național de Inventică, 585. ISSN 1844 –7880
69. MADAN, D.; MISHINA, A.; HAREA, P.; MISHIN, I. Surgical treatment of ovarian masses in children and adolescents. Al XVI-lea Congres Național al Societății de Obstetrică și Ginecologie din România. 22-25 Octombrie 2014, Cluj-Napoca, Volum Rezumate, 137-138. (P 13).
70. MIȘINA, A.; ZAHARIA, S.; MIȘIN, I.; GHIDIRIM, GH. Endomitrioma cicatricei postoperatorii cauzată de operația cezariană. Al XVI-lea Congres Național al Societății de Obstetrică și Ginecologie din România. 22-25 Octombrie 2014, Cluj-Napoca, Volum Rezumate, 139-140. (P 16).
71. OGLINDA, ANA.; COJOCARU; ALA.; SAVOISCHI; DORINA.; STIPAN, NATALIA. Terapia inhalatorie cu soluții hipersaline în obstrucția bronșică la copii. 2-5 aprilie, 2014, București, Romania
72. PELTEC, A., HOTINEANU, A., BRAȘOVEANU, V., IVANCOV, G., ȚĂRAN, N., MORARU, E., COJOCARI, V., HOTINEANU, V. Steatoză hepatică non-alcoolică la donatorii

- în viață în contextul evoluției postoperatorii. Congresul Romtransplant 2014. Romania, București, 29 octombrie-01 noiembrie 2014.
73. ROJNOVEANU, GH.; GHIDIRIM, GH.; MISHIN, I.; GUTU, E.; MISHINA, A.; VOZIAN, M. Appendiceal mucinous neoplasms and pseudomyxoma peritonei: one center experience. *Eur J Trauma Emerg Surg.* 2014, 40(Suppl 1), S1–S231. ISSN 1863-9933 (IF:0.263)
74. SANDUL, A., GAGAUZ, A., SOROCEANU, M. Advantages of local treatment combined with phonopedy for vocal fold nodules treatment. XXVII Congress of the union of the European Phoniaticians Phoniatics – an interdisciplinary specialty. Moscow, 2014, 58.
75. SUMAN, S.; SUMAN, A. Expresia radiografică a scheletopiei jonțiunii biliopancreatice. XXXVI-a Reuniune a Chirurșilor din Moldova “Iacomi Răzeșu” și A VIII-a Conferință de Chirurgie cu participare internațională. Piatra-Neamț, 23-26 octombrie 2014. Volum Rezumate, 194-195.
76. URECHE C., HOTINEANU A., BURGOCI S. Recidivarea cancerului mamar la pacienții supuse mastectomiei cu prezervarea pielii, urmată de reconstrucție mamară tram. *Materiale Congresul Național de Chirurgie.* Sinaia, 21-24 mai 2014. *Chirurgia*, (Bucur), Vol.109, 2014, S240, ISSN:1221-9118.
77. URECHE, C., HOTINEANU, A., BURGOCI, S. Recidivarea cancerului mamar la pacienții supuse mastectomiei cu prezervarea pielii, urmată de reconstrucție mamară tram. *Congresul Național de Chirurgie.* România, Sinaia, 21-24 mai 2014.
78. URSU, S. Transplant de ficat efectuat în premieră în R. Moldova. Al 40-lea Congres al Societății Române de Anestezie și Terapie intensivă. Sinaia, 14-18 mai 2014.
79. VASILIEV A., MIȘIN I., TĂNASE A., MASTAK D. Monitoring algorithm of late complications of vascular access for programmed hemodialysis. *Catalog oficial of the European Exhibition of Creativity and Innovation EUROINVENT, 6th ed., Ed. TEHNOPRESS, Iași (România), 2014, p. 128. (ISBN: 978-606-714-037-8)*
80. VASILIEV, A.; MIȘIN, I.; TĂNASE, A.; MASTAK, D. Algoritm de monitorizare a complicațiilor tardive ale accesului vascular pentru hemodializa programată. *PRO INVENT 2014, X-a ed. Jubiliară, Ed. U.T.PRESS, Cluj – Napoca (România), 2014, 18. ISBN 978-973-662-812-2*
81. VASILIEV, A.; MIȘIN, I.; TĂNASE, A.; MASTAK, D. Rational approaches in correction of late complications of vascular access using native vessels. *Catalog oficial of the European Exhibition of Creativity and Innovation EUROINVENT, 6th ed., Ed. TEHNOPRESS, Iași (România), 2014, 129. ISBN: 978-606-714-037-8*
82. VASILIEV, A.; MIȘIN, I.; TĂNASE, A.; MASTAK, D. Algoritm de monitorizare a complicațiilor tardive ale accesului vascular pentru hemodializa programată. *The 18th International Salon of Research and Technological Transfer “Inventica 2014”. Catalog oficial. Iași (România). 568-569. ISSN: 1844 – 7880.*
83. VASILIEV, A.; MIȘIN, I.; TĂNASE, A.; MASTAK, D. Surgical correction of late complications of permanent vascular access using vascular prostheses. *Catalog oficial of the European Exhibition of Creativity and Innovation EUROINVENT, 6th ed., Ed. TEHNOPRESS, Iași (România), 2014, 127. ISBN: 978-606-714-037-8*
84. АНДОН Л., БУЖОР П., ЛИПОВАН В., АНДОН Э., АБАБИЙ Т. Особенности диагностики и хирургического лечения торакоабдоминальных ранений. V Съезд хирургов Республики Беларусь, г. Брест 16-18 октября 2014, 32-33.
85. АНДОН Л., БУЖОР П., ЛИПОВАН В., СТРАЖЕСКУ Г., ДАМАСКИН И., РОШКА И. Профилактика и лечение осложнений срединной стернотомии. IV Международный конгресс «Актуальные направления кардио-торакальной хирургии». Санкт-Петербург 26-29 июня 2014, 25-26.
86. БАЛАН, Р.Н.; ТРИПАК, И.Е.; ЧЕБАНУ, В.В.; ГУЦУ, Л.И.; БЕЛЕВ, Н.Ф.; СОФРОНИ, Д.Ф. Клинико-морфологические особенности гиперпластических процессов.

Евразийский онкологический журнал №3(03). Тезисы VIII съезда онкологов и радиологов СНГ и Евразии, 16-18 сентября Казань (Республика Татарстан), 2014, 535.

87. КУСТУРОВ, В.И.; ГИДИРИМ, Г.П.; КУСТУРОВА, А.В. Лечение тяжелых повреждений таза. Материалы IX съезда травматологов-ортопедов Республики Беларусь с международным участием. Минск, Беларусь, 15-17 октября 2014, 56.

88. КУСТУРОВ, В.И.; КУСТУРОВА, А. Лечение поздних осложнений при пельвио-абдоминальной травме. Материалы конгресса А.С.А.М.И. Россия, Курган, 2014, 39-40.

89. КУСТУРОВА, А.В.; КУСТУРОВ, В.И.; ТИТАРЕНКО, С.А. Использование метода Илизарова при политравме. Материалы конгресса А.С.А.М.И. Россия, Курган, 2014; с.40-41.

90. ПАЛАДИЙ, И.К.; КУСТУРОВ, В.И.; ВИЗИТИУ, А.В.; ЛЕСКОВ, В.В.; ШОР, Е.М. Ранние осложнения забрюшинных гематом при сочетанной травме. Материалы XV съезд хирургов Республики Беларусь. „Актуальные вопросы хирургии”. Брест, 16-17 октября 2014, 266-267.

91. ПАЛАДИЙ, И.К.; КУСТУРОВ, В.И.; ЛЕСКОВ, В.В.; ШОР, Е.М.; ВИЗИТИУ, А.В. Стратегия поэтапного ведения пострадавших при пельвио-абдоминальной травме. Материалы XV съезд хирургов Республики Беларусь. „Актуальные вопросы хирургии”. Брест, 16-17 октября 2014, 266.

92. РУСУ, П.М.; БЕЛЕВ, Н.Ф.; ШТЕПА, С.И.; ЧЕБАНУ, М.И.; ГЫРЛЯНУ, Л.И.; ПЫНЗАРЬ, Н.В.; КЛЕЧКОВ, Г.Н.; ЛЕВКА, Ч.Д.; ЛАУР, В.В.; ПАТРАШКУ, О.В.; ЯКОВЛЕВА, И.А. Патоморфологические изменения стенки кишки при окклюзивном раке ободочной кишки (РОК). Евразийский онкологический журнал №3(03). Тезисы VIII съезда онкологов и радиологов СНГ и Евразии, 16-18 сентября Казань (Республика Татарстан), 2014, 513.

93. РУСУ, П.М.; БЕЛЕВ, Н.Ф.; ШТЕПА, С.И.; ЧЕБАНУ, М.И.; ГЫРЛЯНУ, Л.И.; ПЫНЗАРЬ, Н.В.; КЛЕЧКОВ, Г.Н.; ЛЕВКА, Ч.Д.; ЛАУР, В.В.; ПАТРАШКУ, О.В.; ХАЛИПЛИ, С.Д.; МЫНДРУЦА-СТРАТАН, Р.П.; БРЕГА, Д.Г.; ЯРОВАЯ, Д.Ф. Синдром наследственного неполипозного колоректального рака. Евразийский онкологический журнал №3(03). Тезисы VIII съезда онкологов и радиологов СНГ и Евразии, 16-18 сентября Казань (Республика Татарстан), 2014, 516.

94. ЧОБАНУ Г. Международная научно - практическая конференция нетложной медицины. Достижения существующие проблемы и пути развития Службы Скорой медицинской Помощи в Республики Молдова. Астана, Казастан. 7.02.2014

2015

1. ANTONI, A. First outcomes after cochlear implantation in Republic of Moldova. 13th Balkan Congress on Hearing Implants and High Tech Hearing Aids. Belgrad, Serbia, 2015, Poster, P-14.

2. ANTONI, A., SANDUL, A., CHIABURU, A., CHIRTOCA, D., CHIABURU, D. The beginning of cochlear implantation in Republic of Moldova. 3rd Congress of European ORL-HNS. Prague, Czech Republic, 2015, Poster, P-006.

3. ANTONI, A., SANDUL, A., VETRICEAN, S.; ABABI, I. Easy method of treatment of acute perforation of the tympanic membrane. International Congress of Korean Society of Otorhinolaryngology- Head and Neck Surgery. Seoul, Korea, 2015, Abstracts book, P-43.

4. ANTONI, A., VETRICEAN, S., BOCAN, A. Operated ear disease. 3rd Congress of European ORL-HNS. Prague, Czech Republic, 2015, Poster, P-231.

5. BENDELIC, E., BÎLBA, R., COȘULĂ, C. The difference between the influence of physiotherapy and refractive therapy on spherical equivalent and antero-posterior axis growth in children aged 7-16 years. In: 13th Black Sea Ophthalmological Congress. Abstract book. Chisinau, Republic of Moldova. 29 October - 1 November, 2015, p.62-63.

6. BENDELIC, E., BÎLBA, R., COȘULĂ, C. The influence of refractive therapy on tear break-up time in patients aged 7-19 years. În: 13th Black Sea Ophthalmological Congress. Abstract book. Chisinau, Republic of Moldova. 29 October - 1 November, 2015, p.61.
7. BENDELIC, E., BÎLBA, R., COȘULĂ, C. The influence of refractive therapy and physiotherapy on the evolution of yearly myopia progression gradient in children aged 7-16 years. În: 13th Black Sea Ophthalmological Congress. Abstract book. Chisinau, Republic of Moldova. 29 October - 1 November, 2015, p.63.
8. BENDELIC, E., CUȘNIR, V. jr., EȚCO, C. Notes about salary adjustment legislation for health care specialists. În: 13th Black Sea Ophthalmological Congress. Abstract book. Chisinau, Republic of Moldova. 29 October - 1 November, 2015, p.75.
9. BENDELIC, E., GARABA, A., CORDUNEANU, A., IACUBIȚCHI, M. Firearm perforating trauma in both eyes: clinical case. În: 13th Black Sea Ophthalmological Congress. Abstract book. Chisinau, Republic of Moldova. 29 October - 1 November, 2015, p.74.
10. BOTIZATU, A. Factorii predispozanți în dezvoltarea Sindromului de Răspuns Inflamator Sistemic (SIRS) la copii după chirurgia cardiacă. Al 41-lea Congres al Societății Române de Anestezie și Terapie intensivă. România, Sinaia, 13-17 mai 2015.
11. CEBAN E. Concerning the metaphylaxis of urolithiasis. I International Congress of Azerbaijan Urologists. Baku, Azerbaijan 4-5 mai 2015.
12. CEBAN E. Ролята на Канефрон в комплексната терапия на уролитиазата. 4th National Congress of General Practice with International participation. Plovdiv, 20-23 noiembrie 2014.
13. CHIȘCA, V., CORDUNEANU, A., GROPPA, S., ȘEVCIUC, R., GHERASIM, V. Association between neuroophthalmological and neurological changes at the patients with diabetic retinopathy. În: 13th Black Sea Ophthalmological Congress. Abstract book. Chisinau, Republic of Moldova. 29 October - 1 November, 2015, p. 57.
14. CIOBANU, G.; MIȘINA, A.; MADAN, D.; MIȘIN, I. L'hématocolpos: une analyse de quarante-neuf cas consécutifs. La XX-ème Session des Journées Médicales Baalkaniques la deuxième séance scientifique commune avec L'Académie Nationale de Médecine de France. 21-22 September 2015, Paris. Programme/Livre des Résumés. A64(T5-06).
15. CIOBANU, G.; GIDIRIM, G.; MIȘIN, I.; MIȘINA, A.; ZAHARIA, S. Les particularites du diagnostic et du traitement chirurgical de l'endometriose de la cicatrice postopératoire. La XX-ème Session des Journées Médicales Balkaniques la deuxième séance scientifique commune avec L'Académie Nationale de Médecine de France. 21-22 September 2015, Paris. Programme/Livre des Résumés. A63 (T5-05).
16. CIOBANU, G.; MIȘINA, A.; MADAN, D.; MIȘIN, I. Diagnostic et traitement chirurgical des kystes ovariens chez les enfants et adolescentes. La XX-ème Session des Journées Médicales Baalkaniques la deuxième séance scientifique commune avec L'Académie Nationale de Médecine de France. 21-22 September 2015, Paris. Programme/Livre des Résumés. A64-65 (T5-07).
17. COJOCARU, V. Sindromul disfuncției multiple de organe (SDMO) – consecința hiperreactivității sistemului imunitar la agresiune. Al 41-lea Congres al Societății Române de Anestezie și Terapie intensivă. România, Sinaia, 13-17 mai 2015.
18. CORDUNEANU, A. Association between neuroophthalmological and neurological changes at the patients with diabetic retinopathy. 13th Black Sea Ophthalmological Congress. Chisinau, 29.10-01.11.2015 (conform programului)
19. CORDUNEANU, A., BENDELIC, E. Diabetic neovascular glaucoma. 13th Black Sea Ophthalmological Congress. Chisinau, 29.10-01.11.2015 (conform programului)
20. CORDUNEANU, A., BENDELIC, E., ȘEVCIUC, R., CORDUNEANU, N. Diabetic neovascular glaucoma. În: 13th Black Sea Ophthalmological Congress. Abstract book. Chisinau, Republic of Moldova. 29 October - 1 November, 2015, p.50.

21. COȘPORMAC, V. Insuficiența hepatică acută indusă de sarcină la gravide și lăuze. Al 41-lea Congres al Societății Române de Anestezie și Terapie intensivă. România, Sinaia, 13-17 mai 2015.
22. CUȘNIR, V., ANDRONIC, S. Age-related macular degeneration, diagnosis and treatment. The VITALUX PLUS appreciation of effectiveness in patients with atrophic form of AMD. În: 13th Black Sea Ophthalmological Congress. Abstract book. Chisinau, Republic of Moldova. 29 October -1 November, 2015, p. 59-60.
23. CUȘNIR, V., ANDRONIC, S., CUȘNIR, VIT., CUȘNIR, V. jr. The optical coherencetomography – method of choice in macular edema early diagnosis. În: 13th Black Sea Ophthalmological Congress. Abstract book. Chisinau, Republic of Moldova. 29 October - 1 November, 2015, p. 58-59.
24. CUȘNIR, V., CEAUS, E. OCT în diagnosticul precoce al glaucomului. În: Conferința Națională de glaucom. Ediția a 7-a. Volum de rezumate. Iași, România. 22-23 mai, 2015, p. 55-56.
25. CUȘNIR, V., DUMBRĂVEANU, L. Anti-VGF-терапия в лечении осложненной катаракты. În: XVI Всероссийская научно -практическая конференция с международным участием «Современные технологии катарактальной и рефракционной хирургии». Москва, 22-24 октября, 2015 (conform programului).
26. CUȘNIR, V., DUMBRĂVEANU, L., ANDRONIC, S., JOSAN, E. Ocular filariasis. În: 13th Black Sea Ophthalmological Congress. Abstract book. Chisinau, Republic of Moldova. 29 October - 1 November, 2015, p. 74.
27. UȘNIR, V., DUMBRĂVEANU, L., LUPAN, V., ANDRONIC, S., PROCOPCIUC, Vit. Amniotic membrane transplattation in ophthalmology: indications and tehniques. În: 13th Black Sea Ophthalmological Congress. Abstract book. Chisinau, Republic of Moldova. 29 October - 1 November, 2015, p. 26.
28. CUȘNIR, V., SURĂȚEL, L., LOBCENCO, A., CEAUS, E. Caracteristică epidemiologică a glaucomului în țările CSI (rezultatele studiului retrospectiv, multicentric). În: Conferința Națională de glaucom. Ediția a 7-a. Volum de rezumate. Iași, România. 22-23 mai, 2015, p. 51-52.
29. DANILOV, L., DIACOVA, S., ABABII, I., GHINDA S., MANIUC, M., ABABII, P., BOCAN A. Efficacy of the complex conservative treatment in chronic tonsillitis. 7th EPA-UNEPSA Europaediatrics – Florence, May 13-16 , 2015. Abstract book. Italy, Florence, 2015, P-175.
30. DANILOV, L., DIACOVA, S., ABABII, P., MANIUC, M., GHINDA; S., NACU, V. Local Immunostimulation in Complex Treatment of Chronic Tonsillitis in Children. 4th Global Congress for Consensus in Pediatrics and Child Health, March 19-22, 2015, Budapest, Hungary, P- 805.
31. DANILOV, L., DIACOVA, S., ABABII, I., GHINDA, S., MANIUC, M., ABABII, P., BOCAN, A. Immunological tests prognosis in chronic tonsillitis in children. 7th EPA-UNEPSA Europaediatrics – Florence, May 13-16 , 2015. Abstract book. Italy, Florence, 2015, P-96.
32. DIACOVA, S. et al. Bacterial flora of tonsils in otitis media evolution. 18 International Symposiun on Recent Advances in Otitis Media. June 7-11, 2015, National Harbor, MD, USA. P-345.
33. DIACOVA, S. et al. Infants care in pathogenesis of otitis media. 18 International Symposiun on Recent Advances in Otitis Media. June 7-11, 2015, National Harbor, MD, USA. P-357.
34. DIACOVA, S. et al. Otitis media in children with recurrent somatic pathology. 18 International Symposiun on Recent Advances in Otitis Media. June 7-11, 2015, National Harbor, MD, USA. P-358.
35. DIACOVA, S., DANILOV, L., CHITOCA, D., DIACOVA, O. și a. Nasopharyngeal Bacterial Flora In Otitis Media Evolution. 7th EPA-UNEPSA Europaediatrics – Florence, May 13-16 , 2015. Abstract book. Italy, Florence, 2015, P- 174.

36. DIACOVA, S., ABABII, I., MANIUC, M., DANILOV, L., ABABII, P. Prevention of otitis media recurrence. 18 International Symposium on Recent Advances in Otitis Media. June 7-11, 2015, National Harbor, MD, USA. P- 373.
37. DIACOVA, S., ABABII, I., MANIUC, M., MCDONALD, TH., et. al. Modified Surgery for Otitis Media. 4th Global Congress for Consensus in Pediatrics and Child health. CIP 2015. Abstract book. Budapest, Hungary, 2015, P- 153.
38. DIACOVA, S., ABABII, I., MANIUC, M., MCDONALD, TH., et. al. Surgical Preventive Method of Otitis Media Recurrence. 7th EPA-UNEPSA Europaediatrics – Florence, May 13-16, 2015. Abstract book. Italy, Florence, 2015, P- 95.
39. DIACOVA, S., CHIABURU, A., REVENCO, N., DESVINGES, V., et al. Recurrent Somatic Pathology In Otitis Media Outcome. 7th EPA-UNEPSA Europaediatrics – Florence, May 13-16, 2015. Abstract book. Italy, Florence, 2015, P- 260.
40. DIACOVA, S., DIACOVA, O., GRECOVA, A., JIVALCOVSCHI, A., MACALET, T., ANTOHI, E. Alimentation In Pathogenesis Of Otitis Media In Infants. 7th EPA-UNEPSA Europaediatrics – Florence, May 13-16, 2015. Abstract book. Italy, Florence, 2015, P- 241.
41. DIACOVA, S., JIVALCOVSCHI, A., MACALET, T., ANTOHI, E., DIACOVA, O. Risk Factors of Otitis Media in Infants. 4th Global Congress for Consensus in Pediatrics and Child health. CIP 2015. Abstract book. Budapest, Hungary, 2015, P- 166.
42. DIACOVA, S., REVENCO, N., DESVIGNES, V., CEREMPEI, L., CULESINA, T., DIACOVA, O. Influence of Recurrent Somatic Pathology on Otitis Media Evolution in Children. 4th Global Congress for Consensus in Pediatrics and Child health. CIP 2015. Abstract book. Budapest, Hungary, 2015, P- 165.
43. DIACOVA, S., SEVCENCO, I., MĂTRAGUNĂ, N., DIACOVA, O. Otitis Media Chronicity in Dependence of Nasopharyngeal Bacterial Flora. 4th Global Congress for Consensus in Pediatrics and Child health. CIP 2015. Abstract book. Budapest, Hungary, 2015, P-145.
44. DUMBRAVEANU I. The correlation between 25-OH-vitamin D and erectile dysfunction (ED). 17th Congress of the European Society for Sexual Medicine. Copenhagen, Denmark 5-7 ianuarie 2015. http://onlinelibrary.wiley.com/doi/10.1111/jsm.12872_2/abstract.
45. DUMBRĂVEANU, L., ANGHELUȚA, C., ANDRONIC, V. The evolution of therapeutic clinical features of ocular toxocariasis. În: 13th Black Sea Ophthalmological Congress. Abstract book. Chisinau, Republic of Moldova. 29 October - 1 November, 2015, p.58.
46. FERDOHLEB A. Strategia chirurgicală în stricturile iatrogene ale căii biliare principale. Volumul de rezumate Reuniunea Chirurgilor din Moldova “Iacomi -Răzescu“, România, Piatra Neamț, 7-10 mai 2015, 71. ISBN 978-606-13-2460-6.
47. FERDOHLEB A., TABARCEA V., USIC N., ROȘCA I. Tactica chirurgicală în angiocolita acută purulentă. Volumul de rezumate Reuniunea Chirurgilor din Moldova “Iacomi -Răzescu“, România, Piatra Neamț, 7-10 mai 2015, 73. ISBN 978-606-13-2460-6.
48. GIDIRIM, G.; CERNAT, M.; MIȘIN, I.; GIDIRIM, N.; GHEORGHÎȚA V.; CHEMENCEDJI I. Tumorile gastrointestinale stromale (GIST) ale jejunului și ileonului. A XXXVII-a Reuniune a chirurgilor din Moldova “Iacomi – Razesu”. Piatra-Neamț, 7–10 mai 2015. Volum de Rezumate, p.89-90. ISBN:978-606-13-2460-6.
49. GIDIRIM, G.; MIȘIN, I.; CRĂCIUN, I. Diagnosis of acute mesenteric ischemia: informativity serological markers and instrumental methods. Proceeding of the XIX-th International Exhibition of Research, Innovation and Technological Transfer “INVENTIKA 2015”. Iași. 2015. p. 348-350.
50. GIDIRIM, G.; MIȘIN, I.; CRĂCIUN, I. Diagnosis of acute mesenteric ischemia: informativity serological markers and instrumental methods. Proceeding of the 7th European Exhibition of Creativity and Innovation “EuroInvent”. Iași. 2015. p. 149.
51. GIDIRIM, G.; MIȘIN, I.; CRĂCIUN, I. Diagnosticarea ischemiei mezenterice acute: informativitatea marcherilor serologici și metodelor instrumentale. Catalog al Salonului

- Internațional al Cercetării, Inovării și Invenției “PRO INVENT 2015”, Ediția a XIII-a, Cluj–Napoca (România), 25–27 martie 2015, p.67. ISBN 978-606-737-048-5.
52. GIDIRIM, G.; MIȘIN, I.; CRĂCIUN, I. Surgery in acute mesenteric ischemia: technical aspects and delayed results. Proceeding of the XIX-th International Exhibition of Research, Innovation and Technological Transfer “INVENTIKA 2015”. Iași. 2015. p. 350-351.
53. GIDIRIM, G.; MIȘIN, I.; CRĂCIUN, I. Surgery in acute mesenteric ischemia: technical aspects and delayed results. Proceeding of the 7th European Exhibition of Creativity and Innovation “EuroInvent”. Iași. 2015. p. 149-150.
54. GIDIRIM, G.; MIȘIN, I.; CRĂCIUN, I. Tratatamentul chirurgical în ischemia mezenterică acută: aspecte tehnice, rezultate imediate și tardive. Catalog al Salonului Internațional al Cercetării, Inovării și Invenției “PRO INVENT 2015”, Ediția a XIII-a, Cluj–Napoca (România), 25–27 martie 2015, p.68. ISBN 978-606-737-048-5 .
55. GIDIRIM, G.; MIȘIN, I.; MIȘINA, A.; ZAHARIA, S.; GHEORGHÎȚA V. Endometrioma cicatricei postoperatorii a peretelui abdominal: douzeci și patru cazuri consecutive. A XXXVII-a Reuniune a chirurgilor din Moldova “Iacomi – Razesu”. Piatra-Neamț, 7–10 mai 2015. Volum de Rezumate, p.85-86. ISBN:978-606-13-2460-6.
56. GIDIRIM, G.; MIȘIN, I.; ROJNOVEANU, G.; GUȚU, E.; VOZIAN, M.; MIȘINA, A.; GHEORGHÎȚA V. Tratatamentul multimodal al pseudomixomului peritoneal. A XXXVII-a Reuniune a chirurgilor din Moldova “Iacomi – Razesu”. Piatra-Neamț, 7–10 mai 2015. Volum de Rezumate, p.87-88. ISBN:978-606-13-2460-6.
57. GIDIRIM, G.; MIȘIN, I.; ROJNOVEANU, G.; PLEȘCO, E.; GHEORGHÎȚA V. Aprecierea eficacității adezivului tisular latex în protejarea anastomozei pe colon. A XXXVII-a Reuniune a chirurgilor din Moldova “Iacomi – Razesu”. Piatra-Neamț, 7–10 mai 2015. Volum de Rezumate, p. 83-84. ISBN:978-606-13-2460-6.
58. GIDIRIM, G.; MIȘIN, I.; ȘOR, E.; LESCOV, V.; CERNEI, V. Tumor of the Ampulla of Vater: Our Experience of 5 Years. Conferința Națională de Chirurgie. 2015. București. Rezumate științifice. p.295-296.
59. GUTIU, C. Conduita anestezică la pacientul supus ablației tumorii intracerebrale în condițiile monitoringului neurofiziologic continuu. Prezentare de caz. Al 41-lea Congres al Societății Române de Anestezie și Terapie intensivă. România, Sinaia, 13-17 mai 2015.
60. GUTU, E.; IACUB, V.; CASIAN, D.; GUZUN, V.; ȚUGUI, I. Tratatamentul chirurgical deschis al pseudoanevrismului pancreatic. Conferința interdisciplinară internațională „Zilele Medicale Severinene”. 23-25 aprilie 2015. Drobeta Turnu Severin, p.64-65.
61. GUTU, E.; IACUB, V.; GUZUN V. Tratatamentul chirurgical al refluxului gastroesofagian. „Zilele Medicale Severinene”. Conferința interdisciplinară cu participare internațională. Drobeta Turnu Severin. 2015, p.65.
62. GUȚU-BAHOV, C. Middle molecules in severe community-acquired pneumonia. Congresul Societății Europene Terapie Intensivă, Germania, Berlin, 3-7 octombrie 2015
63. HOTINEANU V., BOGDAN V., ROȘCA I. Flegmonul furnier în practica chirurgicală. Volumul de rezumate Reuniunea Chirurgilor din Moldova “Iacomi -Răzescu”, 2015, 100. ISBN 978-606-13-2460-6.
64. HOTINEANU V., HOTINEANU A., IVANCOV G., SÎRGHI.V., BURGOCI S., CAZACU D. Managementul chirurgical al tumorilor maligne de pancreas cu invazie vasculară. Journal of translational medicine and research. Vol.20, supliment I, 2015, 19. ISSN 2392-7232, ISSN-L 2392-7232.
65. HOTINEANU V., HOTINEANU A., TARAN N., LUPAȘCO Iu., PELTEC A., IVANCOV G. Liver transplant experience in Republic of Moldova. Conference Abstracts 24th Annual Conference of APASL, 2015, 391. DOI 10.1007/s12072-915-9609-1.
66. HOTINEANU V., TIMIȘ T., ȚURCAN V. Severe gastrointestinal bleeding in Crohn`s disease. Volumul de rezumat Reuniunea Chirurgilor din Moldova “Iacomi -Răzescu”, România, Piatra Neamț, 7-10 mai 2015, 99. ISBN 978-606-13-2460-6.

67. HOTINEANU, A. Managementul chirurgical al tumorilor maligne de pancreas cu invazie vasculară. The Symposium of the Romanian Association of Hepato-Pancreatic-Biliary Surgery and Liver Transplantation. București, România, 25-28 martie, 2015.
68. HOTINEANU, V., HOTINEANU, A., TARAN, N., LUPAȘCO, IU., PELTEC, A., IVANCOV, G. Liver transplant experience in Republic of Moldova. The 24th Annual Conference of APASL. Istanbul, Turkey, March 12–15, 2015.
69. IVANOV, GH. Living with magner syndrome: clinical case report. 13th Black Sea Ophthalmological Congress. Chisinau, 29.10-01.11.2015 (conform programului)
70. IVANOV, GH., BULICI, S., VINTEA, N., LÎȘÎI, I. Vitrectomy for proliferative diabetic retinopathy. În: 13th Black Sea Ophthalmological Congress. Abstract book. Chisinau, Republic of Moldova. 29 October - 1 November, 2015, p.54.
71. IVANOV, GH., VINTEA, N., LÎȘÎI, I. Surgical techniques for crystalline lens dislocation: clinical cases review. În: 13th Black Sea Ophthalmological Congress. Abstract book. Chisinau, Republic of Moldova. 29 October - 1 November, 2015, p.38-39.
72. IVANOV, GH., VRABII, I. Clinical results of excimer laser correction for the correction of induced ametropia after penetrating keratoplasty. 13th Black Sea Ophthalmological Congress. Chisinau, 29.10-01.11.2015 (conform programului)
73. JERU, I. Some etiological factors of senile cataract with secondary glaucoma. În: 13th Black Sea Ophthalmological Congress. Abstract book. Chisinau, Republic of Moldova. 29 October - 1 November, 2015, p.37-38.
74. KUSTUROV, V.; KUSTOROVA, ANNA; CAPROȘ, N. Metode de tratament al scoliozei toracice progresive la copii. Catalog al Salonului Internațional al Cercetării, Inovării și Inventicii “PRO INVENT 2015”, Ediția a XIII-a, Cluj–Napoca (România), 25–27 martie 2015, p.65–66. ISBN 978-606-737-048-5.
75. LOBCENCO, A., LUPAȘCO, V., FRUNZE, N., ȘIRBU, O. Drainage “Glautex” – RD model in surgery of refractive glaucoma. În: 13th Black Sea Ophthalmological Congress. Abstract book. Chisinau, Republic of Moldova. 29 October - 1 November, 2015, p.48.
76. LUPAȘCO, V. Drainage “Glautex” – RD model in surgery of refractive glaucoma. 13th Black Sea Ophthalmological Congress. Chisinau, 29.10-01.11.2015 (conform programului)
77. MIȘINA, A.; MADAN, D.; MIȘIN, I.; GHEORGHÎȚA V. Hematocolposul - cauza diagnosticului abdomenului acut in ginecologie. A XXXVII–a Reuniune a chirurgilor din Moldova “Iacomi – Razesu”. Piatra–Neamț, 7–10 mai 2015. Volum de Rezumate, p.118-119. ISBN:978-606-13-2460-6.
78. MIȘINA, A.; MADAN, D.; MIȘIN, I.; GHEORGHÎȚA V. Torsiunea de ovar la copii si adolescente: 24 cazuri consecutive. A XXXVII–a Reuniune a chirurgilor din Moldova “Iacomi – Razesu”. Piatra–Neamț, 7–10 mai 2015. Volum de Rezumate, p.116-117. ISBN:978-606-13-2460-6.
79. NITESCU, V.; GATCAN, Ș.; STANCIU, N.; GALAMAGA, E.; OGLINDA, C.; OGLINDA, A.; Antidote Treatment of Poisoned Children Before Admission to the Toxicology Department. The e-Supplement Journal EAPCCT. Malta May 2015 - 99.
80. OGLINDA, ANA.; GOLUB, NATALIA.; STANCIU, N.; LUPU, VICTORIA.; GALAMAGA, ELENA.; Managementul respirator în bronșiolita acută la copii. CNAPED, 1-4 aprilie, 2015, București, Romania.
81. OGLINDA, ANA.; STIPAN, N.; LUPU, V.; GALAMAGA, E. Protezarea căilor aeriene prin traheostomie la copii o verigă în micșorarea letalității infantile. SRATI 2015. 13-17 mai.2015. Sinaia, Romania
82. PADUCA, A., BENDELIC, E. Cataract surgical coverage and barriers in the Republic of Moldova. 13th Black Sea Ophthalmological Congress. Chisinau, 29.10-01.11.2015 (conform programului)
83. PADUCA, A., BENDELIC, E., SORBALO, I., GARABA, A. Cataract surgical coverage and barriers in the Republic of Moldova. În: 13th Black Sea Ophthalmological

- Congress. Abstract book. Chisinau, Republic of Moldova. 29 October - 1 November, 2015, p.35.
84. PADUCA, A., SORBALO, I. The symptom is diplopia. But what's the diagnosis? (case presentation). 13th Black Sea Ophthalmological Congress. Chisinau, 29.10-01.11.2015 (conform programului)
85. PADUCA, A., SORBALO, I., IACUBIȚCHI, M. The symptom is diplopia. But what's the diagnosis? (case presentation) În: 13th Black Sea Ophthalmological Congress. Abstract book. Chisinau, Republic of Moldova. 29 October - 1 November, 2015, p.65.
86. PADUCA, A., ZIUZIUCHIN, V., IACUBIȚCHI, M., MAGLA, T. Psychosocial impacts of strabismus in adults. În: 13th Black Sea Ophthalmological Congress. Abstract book. Chisinau, Republic of Moldova. 29 October - 1 November, 2015, p.66.
87. PĂLĂRIE, N., PASENCO, T. Fenofibrate in the treatment of diabetic retinopathy. În: 13th Black Sea Ophthalmological Congress. Abstract book. Chisinau, Republic of Moldova. 29 October - 1 November, 2015, p.60.
88. PĂLĂRIE, N., PASENCO, T. Fundus autofluorescence imaging in ocular toxoplasmosis. 13th Black Sea Ophthalmological Congress. Chisinau, Republic of Moldova. 29 October - 1 November, 2015. p.70-71.
89. PĂLĂRIE, N., PASENCO, T. Retinalamin as neuroprotective agent in primary open angle glaucoma. 13th Black Sea Ophthalmological Congress. Chisinau, Republic of Moldova. 29 October - 1 November, 2015. p.51.
90. PĂLĂRIE, N., PASENCO, T. The role of topical antibiotic prophylaxis to prevent endophthalmitis after intravitreal injection. În: 13th Black Sea Ophthalmological Congress. Abstract book. Chisinau, Republic of Moldova. 29 October - 1 November, 2015, p.53.
91. PELTEC A., HOTINEANU A., BRAȘOVEANU V., IVANCOV G., TARAN N., MORARU E., MUNTEANU A., COJOCARI V., HOTINEANU V., DUMBRAVA V.-T. How non alcoholic steatosis influence the outcome and living donor security after hepatectomy performed for the donation. Conference Abstracts 24th Annual Conference of APASL, 2015, 113. DOI 10.1007/s12072-915-9609-1.
92. PELTIC, A., HOTINEANU, A., BRAȘOVEANU, V., IVANCOV, G., TARAN, N., MORARU, E., MUNTEANU, A., COJOCARI, V., HOTINEANU, V., DUMBRAVA, V.-T. How non alcoholic steatosis influence the outcome and living donor security after hepatectomy performed for the donation. The 24th Annual Conference of APASL. Istanbul, Turkey, March 12–15, 2015.
93. ROJNOVEANU, G.; GIDIRIM, G.; GURGHİȘ, R.; GAGAUZ, I.; DOLGHII, A.; TÎNȚARI, S.; ANESTE, E. Laparoscopy and nonoperative management of blunt splenic injuries in polytrauma patients. 16 th European Congress of Trauma and Emergency Surgery. Eur J Trauma Emerg Surg 2015; 41 (Suppl 2):S243. ISSN 1863-9933.
94. ROJNOVEANU, G.; GIDIRIM, G.; MIȘIN, I.; ZASTAVNITSKY, G.; VOZIAN, M; GURGHİȘ, R. Traumatic diaphragmatic ruptures: one center experience. 16 th European Congress of Trauma and Emergency Surgery. Eur J Trauma Emerg Surg 2015; 41 (Suppl 2):S248–249. ISSN 1863-9933.
95. ROJNOVEANU, G.; GIDIRIM, G.; TÎNȚARI, S.; GAGAUZ, I.; GURGHİȘ, R. Differentiated approach in penetrating abdominal trauma: our centre experience. 16 th European Congress of Trauma and Emergency Surgery. Eur J Trauma Emerg Surg 2015; 41 (Suppl 2):S241. ISSN 1863-9933.
96. ȘCERBATIUC, C., BENDELIC, E., MOLDOVANU, I. Evaluation of photophobia in migraine patients. În: 13th Black Sea Ophthalmological Congress. Abstract book. Chisinau, Republic of Moldova. 29 October - 1 November, 2015, p. 67-68.
97. ȘEVCIUC, R., CORDUNEANU, A., CHIȘCA, V., GOGU, V., CORDUNEANU, N. What can the optic neuritis hide? În: 13th Black Sea Ophthalmological Congress. Abstract book. Chisinau, Republic of Moldova. 29 October - 1 November, 2015, p. 68-69.

98. SUMAN, S. FRUNTAȘU, N. CATERENIUC, I. SUMAN, A. Proprietăți fizico-mecanice ale canalului pancreatic principal. Al XVI-lea Congres Al Societății Române de Anatomie. 07-09 mai 2015. p. 104. ISBN- 978-973-708-830-7.
99. SUMAN, S. FRUNTAȘU, N. CATERENIUC, I. SUMAN, A. Resistant human duodenum wall (experimental study). Al XVI-lea Congres Al Societății Române de Anatomie. 07-09 mai 2015. p. 103. ISBN- 978-973-708-830-7.
100. SURGUCI, A., PADUCA, A. Optic Neuritis (retrospective study). În: 13th Black Sea Ophthalmological Congress. Abstract book. Chisinau, Republic of Moldova. 29 October - 1 November, 2015, p. 69.
101. TIMIRGAZ, V. Semi conductor diode laser vaporization in glial brain tumor surgery. 27-28 EORTC-EANO-ESMO Conference , Istanbul, Turkey 27-28 march 2015
102. TIMIRGAZ, V. Metabolic profiling of glioma stem cells: glucose and glutamine dependency versus tumoral energetic status, EORTC-EANO-ESMO Conference , Istanbul, Turkey., 27- 28 march 2015.
103. TUDORACHE, I.; CIUBOTARU, A.; HORKE, A. [et al.] First clinical results of aortic valve replacement with decellularized aortic allografts in children and adults. 43rd Annual Meeting of the German Society of Thoracic and Cardiovascular Surgery. 2014, 9-12. /http://www.dgthg.de/upload/Jahrestagung2014/web_DGTHG_HP_2014.pdf
104. URSUL, S. Disecție de arteră hepatică după transplantul de ficat – aspecte reanimatologice. Prezentare de caz clinic. Al 41-lea Congres al Societății Române de Anestezie și Terapie intensivă. România, Sinaia, 13-17 mai 2015
105. VASILIEV, A.; MIȘIN, I.; TĂNASE, A.; MASTAK, D. Corecția chirurgicală a complicațiilor tardive ale accesului vascular permanent cu utilizarea protezelor vasculare. Catalog al Salonului Internațional al Cercetării, Inovării și Invenției “PRO INVENT 2015”, Ediția a XIII-a, Cluj–Napoca (România), 25–27 martie 2015, p.65–66. ISBN 978-606-737-048-5.
106. VASILIEV, A.; MIȘIN, I.; TĂNASE, A.; MASTAK, D. Surgical correction of late complications of permanent vascular access using vascular prostheses. Proceeding of the 7th European Exhibition of Creativity and Innovation “EuroInvent”. Iași. 2015. p. 151.
107. VASILIEV, A.; MIȘIN, I.; TĂNASE, A.; MASTAK, D. Surgical correction of late complications of permanent vascular access using vascular prostheses. Proceeding of the XIX-th International Exhibition of Research, Innovation and Technological Transfer “INVENTIKA 2015”. Iași. 2015. p. 352-353.
108. VRABII, I., BENDELIC, E. Excimer laser refractive correction after retinal detachment surgery. În: 13th Black Sea Ophthalmological Congress. Abstract book. Chisinau, Republic of Moldova. 29 October - 1 November, 2015, p. 26-27.
109. VRABII, I., BENDELIC, E. Outcomes of standard corneal cross-linking for progressive keratoconus. În: 13th Black Sea Ophthalmological Congress. Abstract book. Chisinau, Republic of Moldova. 29 October - 1 November, 2015, p. 23-24.
110. ГИДИРИМ, Г.П.; МИШИН, И.В.; ГИДИРИМ, Н.П.; ЧЕРНАТ, М.В.; ГЕОРГИЦА В.А. Гастроинтестинальные стромальные опухоли тощей и подвздошной кишки. XXIII з’їзд хірургів України. Збіник наукових робіт. Київ. «Клінічна хірургія». 2015. С.72.
111. ГИДИРИМ, Г.П.; МИШИН, И.В.; ГИДИРИМ, Н.П., ЧЕРНАТ, М.В., ГЕОРГИЦА, В.А. Гастроинтестинальные автономные нейрогенные опухоли. Альманах Института хирургии имени А.В.Вишневского. 2015. №2. с. 533-534. ISSN 2075-6895.
112. ГИДИРИМ, Г.П.; МИШИН, И.В.; МИШИНА, А.Е.; ЗАХАРИЯ, С.Л. Эндометриоз послеоперационного рубца передней брюшной стенки. XXIII з’їзд хірургів України. Збіник наукових робіт. Київ. «Клінічна хірургія». 2015. С.73.
113. ГИДИРИМ, Г.П.; МИШИН, И.В.; МИШИНА, А.Е.; ЗАХАРИЯ, С.Л. Эндометриоз послеоперационного рубца. Альманах Института хирургии имени А.В.Вишневского. 2015. №2. с.371-372. ISSN 2075-6895.

114. ГИДИРИМ, Г.П.; МИШИН, И.В.; РОЖНОВЯНУ, Г.А.; ГУЦУ, Е.В.; МИШИНА, А.Е.; ВОЗИЯН, М.Г. Диагностика и лечение псевдомиксомы брюшины. Альманах Института хирургии имени А.В.Вишневского. 2015. №2. с.517-518. ISSN 2075-6895.
115. ГИДИРИМ, Г.П.; МИШИН, И.В.; РОЖНОВЯНУ, Г.А.; МИШИНА, А.Е.; ВОЗИЯН, М.Г. Мукоцеле червеобразного отростка. XXIII з'їзді хїрургїв України. Збїник наукових робит. Київ. «Клінічна хїрургїя». 2015. С.74.
116. МИШИНА, А.Е.; МАДАН, Д.И.; МИШИН, И.В. Диагностика и лечение кист яичников у детей и подростков. XXIII з'їзді хїрургїв України. Збїник наукових робит. Київ. «Клінічна хїрургїя». 2015. С.451.
117. МИШИНА, А.Е.; МАДАН, Д.И.; МИШИН, И.В. Эпителиальные опухоли яичников у детей и подростков. Альманах Института хирургии имени А.В.Вишневского. 2015. №2. с.515. ISSN 2075-6895.
118. ПРИСАКАРЬ, И.В., ГИДИРИМ, Г.П., ПРИСАКАРЬ, В.И. Эпидемиологические аспекты гнойно-воспалительных заболеваний в отделениях хирургии и возможные способы профилактики. Инфекционные болезни. Материалы VII- Ежегодного Всероссийского Конгресса по инфекционным болезням. 2015, 13(1), 276. ISSN 1729-9225.
119. ХОТИНЯНУ, В., ТИМИШ, Т., ЦУРКАН, В. Aspecte de diagnostic și tratament a bolii Crohn. III Международная научно-практическая интернет-конференция. Переяславль- Хмельницкий, 25-26 июля, 2015.

Naționale cu participare internațională 2014

1. ANDRONACHI, V. Aneurismele cerebrale gigantice. Primului Simpozion Moldo-Roman " Dezvoltarea Neurochirurgiei pe ambele maluri ale Prutului". Chișinău, 6 decembrie 2014.
2. ANDRONIC, S., CUȘNIR, Vit. Corioretinopatia seroasă centrală. Diagnostic, tratament. În: I Congres al Oftalmologilor din Republica Moldova cu participare internațională. Ediția a I-a. Chișinău, 2014, 25-27 septembrie. p. 18-19.
3. ANDRONIC, S., RUDIC, V., CUȘNIR, V. The efficacy of the treatment with 0,5% BIOR solution in age related macular degeneration. În: I Congres Național cu participare internațională al Societății medicilor Endocrinologi din Republica Moldova. Chișinău, 9-11 octombrie. 2014, p. 7-9.
4. BENDELIC, E. Serviciul oftalmologic în Republica Moldova. Potențial și rezerve. I Congres al Oftalmologilor din Republica Moldova cu participare internațională. Chișinău, 25-27 septembrie, 2014 (conform programului)
5. BENDELIC, E., BÎLBA, R. Eficiența terapiei refractive în stoparea progresării miopiei dobândite necomplicate. În: I Congres al Oftalmologilor din Republica Moldova cu participare internațională. Ediția a I-a. Chișinău, 2014, 25-27 septembrie. p. 85-86.
6. BENDELIC, E., CORDUNEANU, A., LUPAȘCO, V.; NOVAC, V. Complicațiile tardive ale traumatismelor oculare perforante complicate cu corpi străini intraoculari. Caz clinic. În: I Congres al Oftalmologilor din Republica Moldova cu participare internațională. Ediția a I-a. Chișinău, 2014, 25-27 septembrie. p. 70-72.
7. BOIȘTEANU, V., GRIȚCO, A., OGOR, A. Tratamentul dacriocistitei congenitale. În: I Congres al Oftalmologilor din Republica Moldova cu participare internațională. Ediția a I-a. Chișinău, 2014, 25-27 septembrie. p. 52-53.
8. BOIȘTEANU, V., GRIȚCO, A., OGOR, A. Tratamentul epiforei. În: I Congres al Oftalmologilor din Republica Moldova cu participare internațională. Ediția a I-a. Chișinău, 2014, 25-27 septembrie. p. 59-61.
9. BOIȘTEANU, V., GUZUN, I. Etiologia, diagnosticul și tratamentul sindromului "ochiului uscat". În: I Congres al Oftalmologilor din Republica Moldova cu participare internațională. Ediția a I-a. Chișinău, 2014, 25-27 septembrie. p. 63-65.

10. BOIȘTEANU, V., LEȘCO, R., GOJAN, I., GUZUN, I. Tratatamentul medicamentos-conservator al dacriocistitelor purulente. În: I Congres al Oftalmologilor din Republica Moldova cu participare internațională. Ediția a I-a. Chișinău, 2014, 25-27 septembrie. p. 55-56.
11. BOIȘTEANU, V., LEȘCO, R., GOJAN, I., OGOR, A. Canaliculorinostomia și eficacitatea ei. În: I Congres al Oftalmologilor din Republica Moldova cu participare internațională. Ediția a I-a. Chișinău, 2014, 25-27 septembrie. p. 57-58.
12. BOIȘTEANU, V., PADUCA, A., MAGLA, T., GRIȚCO, A., BENDELIC, M. Tratatamentul afecțiunilor segmentului superior-orizantal al căilor lacrimale. În: I Congres al Oftalmologilor din Republica Moldova cu participare internațională. Ediția a I-a. Chișinău, 2014, 25-27 septembrie. p. 67-68.
13. CORDUNEANU, A., ȘEVCIUC, R., CHIȘCA, V., GHERASIM, V., CORDUNEANU, N. Manifestările oculare și extraoculare ale toxoplazmozei. În: I Congres al Oftalmologilor din Republica Moldova cu participare internațională. Ediția a I-a. Chișinău, 2014, 25-27 septembrie. p. 100-102.
14. CURCA-ȘCERBATIUC, C., BENDELIC, E., MOLDOVANU, I., MARINA, S. Durerile oculare în timpul crizei migrenoase la pacienții cu migrenă. În: I Congres al Oftalmologilor din Republica Moldova cu participare internațională. Ediția a I-a. Chișinău, 2014, 25-27 septembrie. p. 110-111.
15. CUȘNIR, V. Glaucom - aspecte etiopatogenetice (reviu de literatură). I Congres al Oftalmologilor din Republica Moldova cu participare internațională. Chișinău, 25-27 septembrie, 2014 (conform programului)
16. CUȘNIR, V., ANDRONIC, S., CUȘNIR, Vit. Eficacitatea administrării de ANTI-VEGF (Bevacizumab) la pacienții cu degenerescență maculară legată de vârstă forma exudativă. În: I Congres Național cu participare internațională al Societății medicilor Endocrinologi din Republica Moldova. Chișinău, 9-11 octombrie. 2014, p. 3-7.
17. CUȘNIR, V., ANDRONIC, S., CUȘNIR, Vit., DUMBRĂVEANU, L., LUPAN, V., GHIDIRIMSCHI, T. OCT în diagnosticul patologiei segmentului posterior al globului ocular (cazuri clinice). În: I Congres al Oftalmologilor din Republica Moldova cu participare internațională. Ediția a I-a. Chișinău, 2014, 25-27 septembrie. p. 16-17.
18. CUȘNIR, V., ANDRONIC, S., DUMBRĂVEANU, L., APOSTOL, I. Degenerescența maculară legată de vârstă, diagnostic, tratament. Aprecierea eficacității Vitalux Plus la pacienții cu DMVL forma atrofică. În: I Congres al Oftalmologilor din Republica Moldova cu participare internațională. Ediția a I-a. Chișinău, 2014, 25-27 septembrie. p. 19-20.
19. CUȘNIR, V., DUMBRĂVEANU, L., ANDRONIC, S., CEAUS, E. Slezavit în afecțiunile degenerative ale retinei. În: I Congres al Oftalmologilor din Republica Moldova cu participare internațională. Ediția a I-a. Chișinău, 2014, 25-27 septembrie. p. 21-23.
20. CUȘNIR, V., DUMBRĂVEANU, L., CEAUS, E., CUȘNIR, Vit. Considerații în tratamentul postoperator al cataractei senile. În: I Congres al Oftalmologilor din Republica Moldova cu participare internațională. Ediția a I-a. Chișinău, 2014, 25-27 septembrie. p. 30-32.
21. CUȘNIR, V., DUMBRĂVEANU, L., CEAUS, E., CUȘNIR, Vit., RUSU, A. Glaucom – aspecte etiopatogenetice (reviu de literatură). În: I Congres al Oftalmologilor din Republica Moldova cu participare internațională. Ediția a I-a. Chișinău, 2014, 25-27 septembrie. p. 41-43.
22. CUȘNIR, V., GROPPA, L., DUMBRĂVEANU, L., ANDRONIC, S. Systane Ultra în tratamentul ochiului uscat la pacienți cu boli sistemice. În: I Congres al Oftalmologilor din Republica Moldova cu participare internațională. Ediția a I-a. Chișinău, 2014, 25-27 septembrie. p. 65-66.
23. CUȘNIR, Vit., CUȘNIR, V. jun., CEAUS, E., CUȘNIR, V., DUMBRĂVEANU, L. Tactica tratamentului postoperator în cataracta senilă. În: I Congres al Oftalmologilor din Republica Moldova cu participare internațională. Ediția a I-a. Chișinău, 2014, 25-27 septembrie. p. 28-30.

24. DUMBRĂVEANU, L. Considerații în tratamentul postoperator al cataractei senile. I Congres al Oftalmologilor din Republica Moldova cu participare internațională. Chișinău, 25-27 septembrie, 2014 (conform programului)
25. DUMBRĂVEANU, L. Systane Ultra în tratamentul ochiului uscat la pacienți cu boli sistemice. I Congres al Oftalmologilor din Republica Moldova cu participare internațională. Chișinău, 25-27 septembrie, 2014 (conform programului)
26. GHERASIM, V., CORDUNEANU, A., ȘEVCIUC, R., CHIȘCA, V., CORDUNEANU, N. Manifestările oculare ale tratamentului sistemic cu amiodarona – prezentare de caz. În: I Congres al Oftalmologilor din Republica Moldova cu participare internațională. Ediția a I-a. Chișinău, 2014, 25-27 septembrie. p. 102-104.
27. GRIȚCO, A., BOIȘTEANU, V., CHIRIAC, V. Importanța radiochirurgiei în oftalmologie. În: I Congres al Oftalmologilor din Republica Moldova cu participare internațională. Ediția a I-a. Chișinău, 2014, 25-27 septembrie. p. 106-107.
28. GUZUN, I., BOIȘTEANU, V. Diagnosticul și tratamentul sindromului xerozei ocular. În: I Congres al Oftalmologilor din Republica Moldova cu participare internațională. Ediția a I-a. Chișinău, 2014, 25-27 septembrie. p. 68-70.
29. IVANOV, GH., VINTEA, N., LÎȘÎI, I. Luxația spontană a complexului pseudofac-sac capsular la un pacient cu retinită pigmentară: caz clinic. În: I Congres al Oftalmologilor din Republica Moldova cu participare internațională. Ediția a I-a. Chișinău, 2014, 25-27 septembrie. p. 75-77.
30. IVANOV, GH., VINTEA, N., LÎȘÎI, I. Tratamentul sechelelor traumatiche. Chirurgia reconstructivă a segmentului anterior și anexelor ocular. În: I Congres al Oftalmologilor din Republica Moldova cu participare internațională. Ediția a I-a. Chișinău, 2014, 25-27 septembrie. p. 74-75.
31. IVANOV, GH.; VINTEA, N.; LÎȘÎI, I. Managementul chirurgical al unui caz de astigmatism hipermetropic asociat cu lipom cornean. În: I Congres al Oftalmologilor din Republica Moldova cu participare internațională. Ediția a I-a. Chișinău, 2014, 25-27 septembrie. p. 91-92.
32. JERU, I. Unele particularități ale facoemulsificării cu implant de cristalin artificial. I Congres al Oftalmologilor din Republica Moldova cu participare internațională. Chișinău, 25-27 septembrie, 2014 (conform programului)
33. JERU, I., BENDELIC, E., GUDUMAC, V. Unele particularități ale facoemulsificării cu implant de cristalin artificial. În: I Congres al Oftalmologilor din Republica Moldova cu participare internațională. Ediția a I-a. Chișinău, 2014, 25-27 septembrie. p. 34-35.
34. JERU, I., GRUMEZA-PALII, L., GRUMEZA-BOCANCEA, V., GANGAL, A., DAMIAN, Z. Unele particularități ale cataractei posttraumatice. În: I Congres al Oftalmologilor din Republica Moldova cu participare internațională. Ediția a I-a. Chișinău, 2014, 25-27 septembrie. p. 32-33.
35. LOBCENCO, A., LUPAȘCO, V., FRUNZE, N. Drenajul “Glautex” DDA în chirurgia glaucomului cu unghi deschis. În: I Congres al Oftalmologilor din Republica Moldova cu participare internațională. Ediția a I-a. Chișinău, 2014, 25-27 septembrie. p. 47-48.
36. LUPAN, V., CUȘNIR, V. Abordări chirurgicale în cazurile de coexistență a cataractei și a glaucomului primar cu unghi deschis (experiența proprie). În: I Congres al Oftalmologilor din Republica Moldova cu participare internațională. Ediția a I-a. Chișinău, 2014, 25-27 septembrie. p. 36-38.
37. NOVAC, V., BENDELIC, E., CORDUNEANU, A., LUPAȘCO, V. Traumatism perforant ocular la ambii ochi. Cosecințe ale traumatismului rutier. Caz clinic. În: I Congres al Oftalmologilor din Republica Moldova cu participare internațională. Ediția a I-a. Chișinău, 2014, 25-27 septembrie. p. 72-73.
38. PADUCA, A. Sindromul Duane VS pareza congenitală a nervului abducens. În: I Congres al Oftalmologilor din Republica Moldova cu participare internațională. Ediția a I-a. Chișinău, 2014, 25-27 septembrie. p. 78-79.

39. PADUCA, A., GOJAN, V. Strabismul divergent al adultului. În: I Congres al Oftalmologilor din Republica Moldova cu participare internațională. Ediția a I-a. Chișinău, 2014, 25-27 septembrie. p. 77-78.
40. VOLOȘCIUC, I., CORDUNEANU, A. Traumatismele globului ocular (fără corpi străini intraoculare). În: I Congres al Oftalmologilor din Republica Moldova cu participare internațională. Ediția a I-a. Chișinău, 2014, 25-27 septembrie. p. 114-115.
41. ZAPUHLÎH, G. Stabilizarea percutana transpediculară în traumatismele toraco-lombare. Primului Simpozion Moldo-Roman " Dezvoltarea Neurochirurgiei pe ambele maluri ale Prutului". Chișinău, 6 decembrie 2014.
42. БОИШТЯНУ, В., КИСЛЯКОВА, Е. Эффективность новых средств линии „Stop Demodex” в комплексном лечении больных демодекозным блефаритом. În: I Congres al Oftalmologilor din Republica Moldova cu participare internațională. Ediția a I-a. Chișinău, 2014, 25-27 septembrie. p. 61-63.
43. ИВАНОВ, Г., ВРАБИЙ, И. Клинические результаты LASIK, персонализированного по результатам волновой aberрометрии. În: I Congres al Oftalmologilor din Republica Moldova cu participare internațională. Ediția a I-a. Chișinău, 2014, 25-27 septembrie, p. 93-95

Din țară

2011

1. ANDRONIC, S., CUȘNIR, V. DMLV - experiența proprie în tratament. Reuniune Anuală a Oftalmologilor din R. Moldova „Actualități în oftalmologie”. Chișinău, 23 septembrie, 2011 (conform programului)
2. ANGHELICI Gh., CRUDU O., STRĂJESCU Gh., MORARU V., PANTELEICIUC D., PISARENCO S. Managementul chirurgical în peritonitele neoplastice ale colonului. *Arta Medica*, ediție specială. 2011, Nr.3(46). p. 157. ISSN: 1810-1852.
3. BALICA, I.; BERNAZ, E.; CONȚU, O.; LEPADATU, C.; CUCEINIC, S.; GABUJA, D. Managementul antimicrobian al infecției în piciorul diabetic. Materialele celui de-al XI-lea Congres al Asociației Chirurgilor „Nicolae Anestiadi ” din Republica Moldova și celei de-a XXXIII-a Reuniuni a Chirurgilor din Moldova „Iacomi-Răzeșu” *Arta Medica*. 2011, nr.3, 137. ISSN 1810-1852.
4. BELOUS, A. Artroplastiile de șold la pacienții de vîrstă înaintată. Conferința anuală a colaboratorilor și studenților USMF „Nicolae Testemițanu” dedicată 20 de ani de la proclamarea independenței Republicii Moldova, 19-21 octombrie 2011.
5. BENDELIC, E. Particularități în chirurgia fistulizantă. Reuniune Anuală a Oftalmologilor din R. Moldova „Actualități în oftalmologie”. Chișinău, 23 septembrie, 2011 (conform programului)
6. BOIȘTEANU, V. Restabilirea permeabilității drenajului lacrimo-nazal la pacienți cu dacriocistita. Reuniune Anuală a Oftalmologilor din R. Moldova „Actualități în oftalmologie”. Chișinău, 23 septembrie, 2011 (conform programului)
7. BOIȘTEANU, V. Sindrom “ochiului uscat”. Reuniune Anuală a Oftalmologilor din R. Moldova „Actualități în oftalmologie”. Chișinău, 23 septembrie, 2011 (conform programului)
8. BOIȘTEANU, V., STAVER, O., LEȘCO, R., ș.a. Restabilirea permeabilității drenajului lacrimo-nazal la pacienții cu dacriocistită. Zilele Universității de Stat de Medicină și Farmacie „Nicolae Testemițanu”. 20 de ani de la proclamarea independenței Republicii Moldova. Chișinău, 19-21 octombrie, 2011 (conform programului)
9. BORȘ, M. Anestezia la pacientul cu insuficiență renală. În *Materialele modului VI al cursurilor CEEA” Anestezia în funcție de pacient, tipurile de chirurgie și modalitățile de organizare”*. 11-13 septembrie 2011, Chișinău

10. BOUR, A., CAZACU, L., BOUR, N., ROȘCA, A. Unele metode de profilaxie a hemoragiilor din varicele esofagiene la bolnavii cu hipertensiune portală. În: Arta Medica. Ediție specială. Chișinău, 2011, nr.3(46), p. 121. (K189).ISSN 1810-1852.
11. BOUR, A., CURLAT, N., CAZACU, L., SCURTU, S., SUPROVICI, A., MIHALCIUC, R. Tratatamentul chirurgical al chistului hidatic hepatic. În: Arta Medica. Ediție specială. Chișinău, 2011, nr.3(46), p.38.(C52) . ISSN 1810-1852.
12. BUJOR P. Conduita chirurgicală în leiomiomul endo- și extragastric. Arta Medica, ediție specială. 2011, Nr.3(46). p. 130. ISSN: 1810-1852.
13. BUJOR P., ANDON L., STRAJESCU GH., CEASU V., ISTRATI L., BUJOR S. Herniile peretelui abdominal după colecistectomia laparoscopică. Arta Medica, ediție specială. 2011, Nr.3(46). p. 95. ISSN: 1810-1852.
14. BUJOR P., ANDON L., STRĂJESCU GH., ISTRATI L., BUJOR S. Herniile peretelui abdominal după colecistectomia laparoscopică. p. 95. Arta Medica, ediție specială. 2011, Nr.3(46). ISSN: 1810-1852.
15. BUJOR P., BUJOR A. Ulcerul postbulbar perforat. p. 111-112. Arta Medica, ediție specială. 2011, Nr.3(46). ISSN: 1810-1852.
16. CASTRAVEȚ, A.; TABAC, D.; ȚURCAN, A.; GHIȚU, V.; CEMÎRTAN, R.; IACHIM, V.; BUGA, V.; CONȚU, O.; BERNAZ, E.; BARAT, S.; MOSCALU, V.; CEREVAN, E. Revascularizarea segmentului arterial infrapopliteu în procesele ocluziv-stenotice. Materialele celui de-al XI-lea Congres al Asociației Chirurgilor „Nicolae Anestiadi ” din Republica Moldova și celei de-a XXXIII-a Reuniuni a Chirurgilor din Moldova „Iacomi-Răzeșu”Arta Medica. 2011, nr.3, 33. ISSN 1810-1852.
17. CASTRAVEȚ, A.; TABAC, D.; ȚURCAN, A.; GHIȚU, V.; CEMÎRTAN, R.; IACHIM, V.; BUGA, V.; CONȚU, O.; BERNAZ, E.; BARAT, S.; MOSCALU, V.; CEREVAN, E. Particularități în tratamentul traumatismelor vasculare. Materialele celui de-al XI-lea Congres al Asociației Chirurgilor „Nicolae Anestiadi ” din Republica Moldova și celei de-a XXXIII-a Reuniuni a Chirurgilor din Moldova „Iacomi-Răzeșu”Arta Medica. 2011, nr.3, 34. ISSN 1810-1852.
18. CASTRAVEȚ, A.; TABAC, D.; ȚURCAN, A.; GHIȚU, V.; CEMÎRTAN, R.; IACHIM, V.; BUGA, V.; CONȚU, O.; BERNAZ, E.; BARAT, S.; MOSCALU, V.; CEREVAN, E. Folosirea by-passului extraanatomic în chirurgia vasculară. Materialele celui de-al XI-lea Congres al Asociației Chirurgilor „Nicolae Anestiadi ” din Republica Moldova și celei de-a XXXIII-a Reuniuni a Chirurgilor din Moldova „Iacomi-Răzeșu”Arta Medica. 2011, nr.3, 34. ISSN 1810-1852.
19. CASTRAVEȚ, A.; TABAC, D.; ȚURCAN, A.; GHIȚU, V.; CEMÎRTAN, R.; IACHIM, V.; BUGA, V.; CONȚU, O.; BERNAZ, E.; BARAT, S.; MOSCALU, V.; CEREVAN, E. Reconstrucția venei cave inferioare în caz de concreștere în ea a cancerului renal. Materialele celui de-al XI-lea Congres al Asociației Chirurgilor „Nicolae Anestiadi ” din Republica Moldova și celei de-a XXXIII-a Reuniuni a Chirurgilor din Moldova „Iacomi-Răzeșu”Arta Medica. 2011, nr.3, 35. ISSN 1810-1852.
20. CAZAC A., HOTINEANU V., HOTINEANU A. Atitudinea chirurgicală în pancreatita cronică și complicațiile ei. p.82-83. Arta Medica, ediție specială. 2011, Nr.3(46). ISSN: 1810-1852.
21. CAZAC A., HOTINEANU V., HOTINEANU A. Icterul mecanic în pancreatita cronică p.82. Arta Medica, ediție specială. 2011, Nr.3(46). ISSN: 1810-1852.
22. CAZAC, A., HOTINEANU, V., HOTINEANU, A. Atitudinea chirurgicală în pancreatita cronică și complicațiile ei. Al XI-lea Congres al Asociației Chirurgilor „Nicolae Anestiadi” din Republica Moldova. Chișinău, 27-30 septembrie, 2011.
23. CAZAC, A., HOTINEANU, V., HOTINEANU, A. Icterul mecanic în pancreatita cronică. Al XI-lea Congres al Asociației Chirurgilor „Nicolae Anestiadi” din Republica Moldova. Chișinău, 27-30 septembrie, 2011.

24. CAZACOV V. Aspecte particulare morfopatologice ale splinei la pacienții cu hipertensiune portală. *Arta Medica*, ediție specială. 2011, Nr.3(46).p.45-46. ISSN: 1810-1852.
25. CAZACOV V. Considerații diagnostico-terapeutice actuale privind sindromul hipersplenic portal. *Arta Medica*, ediție specială. 2011, Nr.3(46). p.46-47. ISSN: 1810-1852.
26. CAZACOV V. Puterea diagnostică a unor markeri non-invazivi de cuantificare a fibrozei hepatice. *Arta Medica*, ediție specială. 2011, Nr.3(46).p.46. ISSN: 1810-1852.
27. CAZACOV V., HOTINEANU V., GHIDIRIM GH., GUDUMAC E., MALOMAN E., GLADUN N., GUȚU E. Rezultatele și discuții privind optimizarea tratamentului urgențelor chirurgicale abdominale în RM. *Arta Medica*, ediție specială. 2011, Nr.3(46). p. 156-157. ISSN: 1810-1852.
28. CAZACOV, V., HOTINEANU, V., Rezultatele și discuții privind optimizarea tratamentului urgențelor chirurgicale abdominale în RM. Al XI-lea Congres al Asociației Chirurgilor „Nicolae Anestiadi” din Republica Moldova. Chișinău, 27-30 septembrie, 2011.
29. CEBAN E. Nefrolitotomia deschisă în urolitiaza coraliformă. *Zilele USMF „Nicolae Testemițanu”*, 19-21 octombrie 2011. Program, pag. 33.
30. CEMÎRTAN, R.; TABAC, D.; CASTRAVEȚ, A.; ȚURCAN, A.; GHÎȚU, V.; BERNAZ, E.; IACHIM, V.; BUGA, V.; BARAT, S. Tratamentul chirurgical al anevrismelor aortei abdominale. *Materialele celui de-al XI-lea Congres al Asociației Chirurgilor „Nicolae Anestiadi” din Republica Moldova și celei de-a XXXIII-a Reuniuni a Chirurgilor din Moldova „Iacomi-Răzeșu”* *Arta Medica*. 2011, nr.3, 27. ISSN 1810-1852.
31. CERES V., PAVLIUC G., BALTAG A. Dilema tacticii și tratamentul herniilor ventrale voluminoase la pacienții cu obezitate și abdomen protaz. p. 96-97. *Arta Medica*, ediție specială. 2011, Nr.3(46). ISSN: 1810-1852.
32. CERES V., PAVLIUC G., ERLIH M., BALTAG A. Managementul chirurgical al herniilor inghinale multirecidivante. *Arta Medica*, ediție specială. 2011, Nr.3(46). . p 97. ISSN: 1810-1852.
33. CIUTAC, I; GHIDIRIM, GH; BESCHIERU, E; GHEREG, A; ȘCERBINA, R. Argumentarea clasificării pancreonecrozei în faza precoce a bolii. *Materialele celui de-al XI-lea Congres al Asociației Chirurgilor „Nicolae Anestiadi” din Republica Moldova și celei de-a XXXIII-a Reuniuni a Chirurgilor din Moldova „Iacomi-Răzeșu”* *Arta Medica*. 2011, nr.3, 79. ISSN 1810-1852.
34. CIUTAC, I; GHIDIRIM, GH; BESCHIERU, E; GHEREG, A; ȘCERBINA, R. Metoda laparoscopică de prognozare a pancreonecrozei. *Materialele celui de-al XI-lea Congres al Asociației Chirurgilor „Nicolae Anestiadi” din Republica Moldova și celei de-a XXXIII-a Reuniuni a Chirurgilor din Moldova „Iacomi-Răzeșu”* *Arta Medica*. 2011, nr.3, 78. ISSN 1810-1852.
35. CONȚU, GH.; CONȚU, O.; BALAN, S. Operații plastice după pierderea masivă a masei corporale. *Materialele celui de-al XI-lea Congres al Asociației Chirurgilor „Nicolae Anestiadi” din Republica Moldova și celei de-a XXXIII-a Reuniuni a Chirurgilor din Moldova „Iacomi-Răzeșu”* *Arta Medica*. 2011, nr.3, 102. ISSN 1810-1852.
36. CONȚU, GH.; CONȚU, O.; BALAN, S. Simetria în reconstrucția mamară. *Materialele celui de-al XI-lea Congres al Asociației Chirurgilor „Nicolae Anestiadi” din Republica Moldova și celei de-a XXXIII-a Reuniuni a Chirurgilor din Moldova „Iacomi-Răzeșu”* *Arta Medica*. 2011, nr.3, 102. ISSN 1810-1852.
37. CONȚU, O.; CONȚU, GH.; ȘTEFANEȚ, I.; BERNAZ, E. Tratamentul cu laser endovenos de 980-nm a bolii varicoase. *Materialele celui de-al XI-lea Congres al Asociației Chirurgilor „Nicolae Anestiadi” din Republica Moldova și celei de-a XXXIII-a Reuniuni a Chirurgilor din Moldova „Iacomi-Răzeșu”* *Arta Medica*. 2011, nr.3, 18. ISSN 1810-1852.
38. CORDUNEANU, A. Endoftalmita - este oare o sentință la cecitate? *Reuniune Anuală a Oftalmologilor din R. Moldova „Actualități în oftalmologie”*. Chișinău, 23 septembrie, 2011 (conform programului)

39. CURLAT, N., BOUR, A., CURLAT, E., GHEREG, A., BAZELIUC, Iu., GUGAVA, V. Diagnosticul și tratamentul icterului mecanic. În: *Arta Medica. Ediție specială. Chișinău, 2011, nr.3(46), p.9.(A8).ISSN 1810-1852.*
40. CURLAT, N., CURLAT, E., SERGENTU, V., BAZELIUC, Iu., GUGAVA, V. Evaluarea rezultatelor la distanță în chirurgia reconstructivă pentru leziuni și stricturi ale căilor biliare. În: *Arta Medica. Ediție specială. Chișinău, 2011, nr.3(46), p.7.(A5). ISSN 1810-1852.*
41. CURLAT, N., CURLAT, E., CIUTAC, I., CRISTEA, A., GUGAVA, V., MIHALCIUC, R. Argumentarea lavajului biliar și aspirației active în icterul mecanic și colangita acută severă. În: *Arta Medica. Ediție specială. Chișinău, 2011, nr.3(46), p.8.(A7).ISSN 1810-1852.*
42. CURLAT, N.; CURLAT, E; CIUTAC, I; CRISTEA, A. Argumentarea lavajului biliar și aspirației active la pacienții cu icterul mecanic și colangita severă. Materialele celui de-al XI-lea Congres al Asociației Chirurgilor „Nicolae Anestiadi” din Republica Moldova și celei de-a XXXIII-a Reuniuni a Chirurgilor din Moldova „Iacomi-Răzeșu” *Arta Medica. 2011, nr.3, 8. ISSN 1810-1852.*
43. CUȘNIR, V., BENDELIC, E., RUSU, A. Retinopatia diabetică – tendințe și rezultatele obținute în tratament. Reuniune Anuală a Oftalmologilor din R. Moldova „Actualități în oftalmologie”. Chișinău, 23 septembrie, 2011 (conform programului)
44. CUȘNIR, V., RUSU, A., ANDRONIC, S. Analiza eficienței și siguranței preparatului taflotan 0,0015% în tratamentul pacienților cu glaucom primar cu unghi deschis. Reuniune Anuală a Oftalmologilor din R. Moldova „Actualități în oftalmologie”. Chișinău, 23 septembrie, 2011 (conform programului)
45. CUȘNIR, V., RUSU, A., CUȘNIR, Vit., ș.a. Glaucom neovascular: probleme și soluții. Reuniune Anuală a Oftalmologilor din R. Moldova „Actualități în oftalmologie”. Chișinău, 23 septembrie, 2011 (conform programului)
46. CUȘNIR, V., SURATEL, L. Experiența în tratamentul GPUD cu preparatul Travatan – rezultate PR eliminare. Reuniune Anuală a Oftalmologilor din R. Moldova „Actualități în oftalmologie”. Chișinău, 23 septembrie, 2011 (conform programului)
47. DARCIUC, D. Particularitățile de osteosinteză în fracturile de patelă. Conferința anuală a colaboratorilor și studenților USMF „Nicolae Testemițanu” dedicată 20 de ani de la proclamarea independenței Republicii Moldova, 19-21 octombrie 2011.
48. DIMA, A., BOUR, A., TARGON, R. Prima experiență a utilizării tehnologiilor endovideochirurgicale în tratamentul herniilor ventrale. În: *Arta Medica. Ediție specială. Chișinău, 2011, nr.3(46), p. 97.(H150). ISSN 1810-1852.*
49. DUMBRĂVEANU I., BĂLUȚEL B., GUȚULEAC R., TĂNASE A. Disfuncția erectilă la bărbatul adult- marker al maladiilor sistemice. Zilele USMF „Nicolae Testemițanu”, 19-21 octombrie 2011. Program, pag. 33.
50. DUMBRAVEANU, L., CUȘNIR, V. Rolul preparatului Ganciclovir 1,5mg/g (Virgan) în tratamentul chertitelor virale la adulți. Reuniune Anuală a Oftalmologilor din R. Moldova „Actualități în oftalmologie”. Chișinău, 23 septembrie, 2011 (conform programului)
51. FEGHIU, L. Perforantele tibiale anterioare ale gambei. Studiu anatomic și dopplerografic. Conferința anuală a colaboratorilor și studenților USMF „Nicolae Testemițanu” dedicată 20 de ani de la proclamarea independenței Republicii Moldova, 19-21 octombrie 2011.
52. FERDOHLEB A. Evaluarea postoperatorie a rezultatelor imediate și la distanță în tratamentul stricturilor benigne ale căilor biliare extrahepatice. *Arta Medica, ediție specială. 2011, Nr.3(46). p.5-6. ISSN: 1810-1852.*
53. FERDOHLEB, A. Evaluarea postoperatorie a rezultatelor imediate și la distanță în tratamentul stricturilor benigne ale căilor biliare extrahepatice. Al XI-lea Congres al Asociației Chirurgilor „Nicolae Anestiadi” din Republica Moldova. Chișinău, 27-30 septembrie, 2011.
54. FURTUNĂ, C. Particularitățile sepsisului postcombustional. Conferința anuală a colaboratorilor și studenților USMF „Nicolae Testemițanu” dedicată 20 de ani de la proclamarea independenței Republicii Moldova, 19-21 octombrie 2011.

55. GHIDIRIM, Gh.; MIȘIN, I.; BUNIC, Gh.; DOLGHI, A.; ZASTAVNIȚCHI, Gh. Stenturile metalice auto-expandabile – nouă modalitate de tratament a stricturilor tractului digestive. *Arta Medica*. Chișinău. 2011, nr. 3 (46) Ediție specială, 131 (L205). ISSN 1810-1852. Categoria C.
56. GHIDIRIM, Gh.; MIȘIN, I.; CRACIUN, I. Ischemia mezenterică acută: optimizarea diagnosticului și tratamentului. *Arta Medica*. Chișinău. 2011, nr. 3 (46) Ediție specială, 167-168. (O265). ISSN 1810-1852. Categoria C.
57. GHIDIRIM, Gh.; MIȘIN, I.; DOLGHI, A.; BUNIC, Gh.; ZASTAVNIȚCHI, Gh. Ligaturarea endoscopică cu ligaturi de nailon a varicelor esofagiene, gastrice și duodenale hemoragice. *Arta Medica*, 2011, nr. 3 (46) Ediție specială, 130-131 (L204). ISSN 1810-1852. Categoria C.
58. GHIDIRIM, Gh.; MIȘIN, I.; DOLGHI, A.; BUNIC, Gh.; ZASTAVNIȚCHI, Gh. Stentul Danis auto- expandabil in tratamentul hemoragiei din varicele esofagiene: rezultatele preliminare. *Arta Medica*. Chișinău. 2011, nr. 3 (46) Ediție specială, 163 (O256). ISSN 1810-1852. Categoria C.
59. GHIDIRIM, Gh.; MIȘIN, I.; GHIDRIM, N.; ZASTAVNIȚCHI, Gh. Marcarea nodulilor limfatici santinelă în condiții de ocluzie neoplazică de colon. *Arta Medica*, 2011, nr. 3 (46) Ediție specială, 64 (E95). ISSN 1810-1852. Categoria C.
60. GHIDIRIM, Gh.; MIȘIN, I.; ISTRATE, V.; BODRUG, N. Tratamentul endoscopic minim-invaziv al leziunilor precanceroase și al cancerului precoce din tractul gastrointestinal. *Sănătate Publică, Economie și Management în Medicină*, 2011, 2(2), 75-76. ISSN 1729-8687. Categoria B.
61. GHIDIRIM, Gh.; MIȘIN, I.; VOZIAN, M.; ZASTAVNIȚCHI, Gh. Diverticulul Meckel. *Arta Medica*. Chișinău. 2011, nr. 3 (46) Ediție specială, 149-150 (N234). ISSN 1810-1852. Categoria C.
62. GLADUN, N.; BALICA, I.; IUSCO, T.; MAXIM, I.; TOMA, A.; RUSU, S. Tendințe de evoluție în reconstrucția esofagului. *Materialele celui de-al XI-lea Congres al Asociației Chirurgilor „Nicolae Anestiadi ” din Republica Moldova și celei de-a XXXIII-a Reuniuni a Chirurgilor din Moldova „Iacomi-Răzeșu”* *Arta Medica*. 2011, nr.3, 117. ISSN 1810-1852.
63. GLADUN, N.; BALICA, I.; IUSCO, T.; MAXIM, I.; TOMA, A.; RUSU, S. Traheostomia și chirurgia traheii cervicale. *Materialele celui de-al XI-lea Congres al Asociației Chirurgilor „Nicolae Anestiadi ” din Republica Moldova și celei de-a XXXIII-a Reuniuni a Chirurgilor din Moldova „Iacomi-Răzeșu”* *Arta Medica*. 2011, nr.3, 118. ISSN 1810-1852.
64. GLADUN, N.; BALICA, I.; IUSCO, T.; MAXIM, I.; TOMA, A.; RUSU, S. Chirurgia malformațiilor condro-sternale. *Materialele celui de-al XI-lea Congres al Asociației Chirurgilor „Nicolae Anestiadi ” din Republica Moldova și celei de-a XXXIII-a Reuniuni a Chirurgilor din Moldova „Iacomi-Răzeșu”* *Arta Medica*. 2011, nr.3, 119. ISSN 1810-1852.
65. GLADUN, N.; BALICA, I.; IUSCO, T.; RUSU, S.; MAXIM, I.; BURACOVSCI, M. Experiența secției chirurgie toracică SCR în traumatismele esofagiene. *Materialele celui de-al XI-lea Congres al Asociației Chirurgilor „Nicolae Anestiadi ” din Republica Moldova și celei de-a XXXIII-a Reuniuni a Chirurgilor din Moldova „Iacomi-Răzeșu”* *Arta Medica*. 2011, nr.3, 120. ISSN 1810-1852.
66. GLADUN, N.; TOMA, A.; BALICA, I.; MAXIM, I.; RUSU, S. Alegerea metodei de tratament chirurgical optimal al diverticuliilor esofagiene. *Materialele celui de-al XI-lea Congres al Asociației Chirurgilor „Nicolae Anestiadi ” din Republica Moldova și celei de-a XXXIII-a Reuniuni a Chirurgilor din Moldova „Iacomi-Răzeșu”* *Arta Medica*. 2011, nr.3, 120. ISSN 1810-1852.
67. GORNEA, F., TULBURE, V. Procedee uzuale de tratament chirurgical al luxatiei porțiunii acromiale de clavicula. Ședința nr.400 a ATORM, 25 februarie 2011
68. GRATI, S. Concepții noi în tratamentul herniilor inghinale. *Materialele celui de-al XI-lea Congres al Asociației Chirurgilor „Nicolae Anestiadi ” din Republica Moldova și celei de-a*

- XXXIII-a Reuniuni a Chirurgilor din Moldova „Iacomi-Răzeșu” Arta Medica. 2011, nr.3, 98. ISSN 1810-1852.
69. GRATI, S.; GLADUN, N.; UNGUREANU, S. Semiologie ultrasonografică a regiunii inghinale în diferite forme clinice ale herniilor inghinale. Materialele celui de-al XI-lea Congres al Asociației Chirurgilor „Nicolae Anestiadi” din Republica Moldova și celei de-a XXXIII-a Reuniuni a Chirurgilor din Moldova „Iacomi-Răzeșu” Arta Medica. 2011, nr.3, 99. ISSN 1810-1852.
70. GRATI, S.; GLADUN, N.; UNGUREANU, S.; VASCAN, A. Dezvoltarea și perfecționarea tehnicii laparoscopice TEP în tratamentul herniilor inghinale. Materialele celui de-al XI-lea Congres al Asociației Chirurgilor „Nicolae Anestiadi” din Republica Moldova și celei de-a XXXIII-a Reuniuni a Chirurgilor din Moldova „Iacomi-Răzeșu” Arta Medica. 2011, nr.3, 99. ISSN 1810-1852.
71. GURGHİȘ, R., ROJNOVEANU, Gh., GHIDIRIM, Gh., GAFTON, V., PLĂMĂDEALĂ, S.; CIOBANU, N.; CERNAT, M. Aprecierea necesității și eficienței conduitei nonoperatorii vs operatorii la traumatizații cu leziuni hepatice. Arta Medica. Chișinău. 2011, nr. 3 (46) Ediție specială, 40(C55). ISSN 1810-1852. Categoria C.
72. GURGHİȘ, R.; ROJNOVEANU, Gh.; GHIDIRIM, Gh.; PLĂMĂDEALĂ, S.; GAFTON, V.; CLIM, A.; CONDRAȘOV, A.; CERNAT, M.; GUZUN, S. Concluziile soluționării nonoperatorii a leziunilor traumatice lienale închise. Arta Medica. Chișinău. 2011, nr. 3 (46) Ediție specială, 38-39. (C53). ISSN 1810-1852. Categoria C.
73. GURGHİȘ, R.; ROJNOVEANU, Gh.; PLĂMĂDEALĂ, S.; CIOBANU, N.; ISTRATI, C.; BRANZĂ, M.; SPĂTARU, V.; OPREA, A.; JILIN, V. Aportul metodelor instrumentale în managementul nonoperator al leziunilor traumatice lienale. Arta Medica. Chișinău. 2011, nr. 3 (46) Ediție specială, 39 (C54). ISSN 1810-1852. Categoria C.
74. GUȚU, E.; CASIAN, D.; ZAPOROJAN, A.; CULIUC, V.; SOCHIRCĂ, M.; MALOGHIN, V. Factorii de risc în recurența postoperatorie a maladii varicoase. Materialele celui de-al XI-lea Congres al asociației chirurgilor “Nicolae Anestiadi” din Republica Moldova și celei de-a XXXIII-a reuniuni a chirurgilor din Moldova “Iacomi-Răzeșu”. Arta Medica. 2011, nr.3(46), 31. ISSN 1810-1852.
75. GUȚU, E.; PÎRȚU, M.; CULIUC, V. Hernia “post-trocar” după operații laparoscopice ginecologice, complicată cu strangularea parietală (Richter). Materialele celui de-al XI-lea Congres al asociației chirurgilor “Nicolae Anestiadi” din Republica Moldova și celei de-a XXXIII-a reuniuni a chirurgilor din Moldova “Iacomi-Răzeșu”. Arta Medica. 2011, nr.3(46), 144. ISSN 1810-1852.
76. HOTINEANU V., BARBACAR V., PALII A., BENDELIC V., TIMIȘ T. Diagnosticul molecular al polipozei adenomatoase familiale. Arta Medica, ediție specială. 2011, Nr.3(46). p.51. ISSN: 1810-1852.
77. HOTINEANU V., FERDOHLEB A., HOTINEANU A., COTONEȚ A., MARGA S. Diagnosticul și atitudinea chirurgicală în stricturile benigne ale căilor biliare extrahepatice. Arta Medica, ediție specială. 2011, Nr.3(46). p. 131-132. ISSN: 1810-1852.
78. HOTINEANU V., GHIDIRIM Gh., CAZACOV V., GUDUMAC E., MALOMAN E., GLADUN N. Calitatea îngrijirilor medico-chirurgicale și eficiența lor nivel național. Arta Medica, ediție specială. 2011, Nr.3(46). p. 156. ISSN: 1810-1852.
79. HOTINEANU V., HOTINEANU A., BENDELIC V., TIMIȘ T., PALII L., FERDOHLEB A. Tratamentul chirurgical miniinvaziv al pacienților. Arta Medica, ediție specială. 2011, Nr.3(46). p.56. ISSN: 1810-1852.
80. HOTINEANU V., HOTINEANU A., BOGDAN V., COTONEȚ A., PRIPA V. Aspectele tratamentului radical al tumorilor pancreatoduodenale. Arta Medica, ediție specială. 2011, Nr.3(46). p. 172-173. ISSN: 1810-1852.
81. HOTINEANU V., HOTINEANU A., BOGDAN V., COTONEȚ A., PRIPA V. Particularități de diagnostic și tratament al cancerului duodenopancreatic nerezercabil. Arta Medica, ediție specială. 2011, Nr.3(46). p. 173-174. ISSN: 1810-1852.

82. HOTINEANU V., HOTINEANU A., BOGDAN V., COTONEȚ A., PRIPA V. Tumorile Klaskin abordări de diagnostic și conduita chirurgicală. *Arta Medica*, ediție specială. 2011, Nr.3(46). p.174- 175.ISNN: 1810-1852.
83. HOTINEANU V., HOTINEANU A., BOGDAN V., COTONEȚ A., PRIPA V., STASIUC M. Diagnosticul și tratamentul tumorilor hepatice. *Arta Medica*, ediție specială. 2011, Nr.3(46). p. 174.ISNN: 1810-1852.
84. HOTINEANU V., HOTINEANU A., CAZACOV V., CUCU I. Managementul laparoscopic al spelectomiilor în ciroza hepatică. *Analele științifice*. 2011, Nr.4.p.33
85. HOTINEANU V., HOTINEANU A., FERDOHLEB A. Tactica chirurgicală contemporană în sindromul Mirizzi. *Arta Medica*, ediție specială. 2011, Nr.3 (46).4.ISNN: 1810-1852.
86. HOTINEANU V., HOTINEANU A., STASIUC M. Tratamentul chirurgical al pacienților cu miastenia gravis. *Arta Medica*, ediție specială. 2011, Nr.3(46). p. 175. ISNN: 1810-1852.
87. HOTINEANU V., HOTINEANU A.,BUJAC M., CUCU I. Tratamentul chirurgical al pacienților cu tumor adenale, *Arta Medica*, ediție specială. 2011, Nr.3(46). .p.60.ISNN: 1810-1852.
88. HOTINEANU V., HURMUZACHE A., BORTĂ E., FERDOHLEB A., PRIPA V. Patologia căii biliare principale în malrotația duodenală asociată cu duodenostază. *Arta Medica*, ediție specială. 2011, Nr.3(46) p.11. ISNN: 1810-1852.
89. HOTINEANU V., ILIADI A., REVENCO S., BOGDAN V., SALAUR V., TCACI V., DAVÎDOV G., BALAN IU. Fasciită necrotizată extinsă complicată cu șoc toxico-septic (caz clinic). *Arta Medica*, ediție specială. 2011, Nr.3(46). p. 136.ISNN: 1810-1852.
90. HOTINEANU, V., BARBACAR, V., PALII, A., BENDELIC, V., TIMIȘ, T. Diagnosticul molecular al polipozei adenomatoase familiale. Al XI-lea Congres al Asociației Chirurgilor „Nicolae Anestiadi” din Republica Moldova. Chișinău, 27-30 septembrie, 2011.
91. HOTINEANU, V., CAZACOV, V. Calitatea îngrijirilor medico-chirurgicale și eficiența lor nivel național. Al XI-lea Congres al Asociației Chirurgilor „Nicolae Anestiadi” din Republica Moldova. Chișinău, 27-30 septembrie, 2011.
92. HOTINEANU, V., FERDOHLEB, A., HOTINEANU, A., COTONEȚ, A., MARGA, S. Diagnosticul și atitudinea chirurgicală în stricturile benigne ale căilor biliare extrahepatice. Al XI-lea Congres al Asociației Chirurgilor „Nicolae Anestiadi” din Republica Moldova. Chișinău, 27-30 septembrie, 2011.
93. HOTINEANU, V., HOTINEANU, A., BENDELIC, V., TIMIȘ, T., PALII, L., FERDOHLEB, A. Tratamentul chirurgical miniinvaziv al pacienților în patologia colorectală. Al XI-lea Congres al Asociației Chirurgilor „Nicolae Anestiadi” din Republica Moldova. Chișinău, 27-30 septembrie, 2011.
94. HOTINEANU, V., HOTINEANU, A., BOGDAN, V., COTONEȚ, A., PRIPA, V. Aspectele tratamentului radical al tumorilor pancreatoduodenale. Al XI-lea Congres al Asociației Chirurgilor „Nicolae Anestiadi” din Republica Moldova. Chișinău, 27-30 septembrie, 2011.
95. HOTINEANU, V., HOTINEANU, A., BOGDAN, V., COTONEȚ, A., PRIPA, V. Particularități de diagnostic și tratament al cancerului duodenopancreatic nerezercabil. . Al XI-lea Congres al Asociației Chirurgilor „Nicolae Anestiadi” din Republica Moldova. Chișinău, 27-30 septembrie, 2011.
96. HOTINEANU, V., HOTINEANU, A., BOGDAN, V., COTONEȚ, A., PRIPA, V. Tumorile Klaskin abordări de diagnostic și conduita chirurgicală. Al XI-lea Congres al Asociației Chirurgilor „Nicolae Anestiadi” din Republica Moldova. Chișinău, 27-30 septembrie, 2011.
97. HOTINEANU, V., HOTINEANU, A., BOGDAN, V., COTONEȚ, A., PRIPA, V., STASIUC, M. Diagnosticul și tratamentul tumorilor hepatice. Al XI-lea Congres al Asociației Chirurgilor „Nicolae Anestiadi” din Republica Moldova. Chișinău, 27-30 septembrie, 2011.

98. HOTINEANU, V., HOTINEANU, A., CAZACOV, V., CUCU, I. Managementul laparoscopic al splenectomiilor în ciroza hepatică. Conferința științifică a colaboratorilor și studenților USMF "Nicolae Testemițanu". Chișinău, 19-21 octombrie 2011.
99. HOTINEANU, V., HOTINEANU, A., FERDOHLEB, A. Tactica chirurgicală contemporană în sindromul Mirizzi. Al XI-lea Congres al Asociației Chirurgilor „Nicolae Anestiadi” din Republica Moldova. Chișinău, 27-30 septembrie, 2011.
100. HOTINEANU, V., HOTINEANU, A., FERDOHLEB, A., HURMIZACHE, A. Aspectele clinico-paraclinice ale patologiei CBP pe fondal de MRD asociată de duodenostază. Conferința științifică a colaboratorilor și studenților USMF "Nicolae Testemițanu". Chișinău, 19-21 octombrie 2011.
101. HOTINEANU, V., HOTINEANU, A., FERDOHLEB, BORTĂ, E. Modificări fizicopatologice ale duodenului în MRD asociată cu duodenostază. Conferința științifică a colaboratorilor și studenților USMF "Nicolae Testemițanu". Chișinău, 19-21 octombrie 2011.
102. HOTINEANU, V., HOTINEANU, A., STASIUC, M. Tratatamentul chirurgical al pacienților cu miastenia gravis. Al XI-lea Congres al Asociației Chirurgilor „Nicolae Anestiadi” din Republica Moldova. Chișinău, 27-30 septembrie, 2011.
103. HOTINEANU, V., HURMUZACHE, A., BORTĂ, E., FERDOHLEB, A., PRIPA, V. Patologia căii biliare principale în malrotația duodenală asociată cu duodenostază. Al XI-lea Congres al Asociației Chirurgilor „Nicolae Anestiadi” din Republica Moldova. Chișinău, 27-30 septembrie, 2011.
104. HOTINEANU, V., ILIADI, A., BOGDAN, V., IVANCOV, G., TCACI, V., DAVÎDOV, G., BALAN, IU. Flegmonul Fournier în practica chirurgicală. Al XI-lea Congres al Asociației Chirurgilor „Nicolae Anestiadi” din Republica Moldova. Chișinău, 27-30 septembrie, 2011.
105. HOTINEANU, V., ILIADI, A., REVENCO, S., BOGDAN, V., SALAUR, V., TCACI, V., DAVÎDOV, G., BALAN, IU. Fasciită necrotizată extinsă complicată cu șoc toxico-septic (caz clinic). Al XI-lea Congres al Asociației Chirurgilor „Nicolae Anestiadi” din Republica Moldova. Chișinău, 27-30 septembrie, 2011.
106. HOTINEANU, V., ILIADI, A., BOGDAN, V., IVANCOV, G., TCACI, V., DAVÎDOV, G., BALAN, IU. Flegmonul Fournier în practica chirurgicală. Arta Medica, ediție specială. 2011, Nr.3(46). p. 135-136. ISSN: 1810-1852.
107. ILIADI, A., HOTINEANU, V., FERDOHLEB, A., HURMUZACHE, A., VRABIE, A. Peritonitele cronice încapsulate (caz clinic). Analele științifice. 2011, Nr.4.p.34
108. ILIADI, A., HOTINEANU, V., FERDOHLEB, A., HURMUZACHE, A., VRABIE, A. Peritonitele cronice încapsulate (caz clinic). Conferința științifică a colaboratorilor și studenților USMF "Nicolae Testemițanu". Chișinău, 19-21 octombrie 2011.
109. IVANOV, Gh. Implantarea pseudofacului model Acrysoft toric și Acrysoft IQ în anomaliiile de refracție. Reuniune Anuală a Oftalmologilor din R. Moldova „Actualități în oftalmologie”. Chișinău, 23 septembrie, 2011 (conform programului)
110. JERU, I. Particularități ale capsulorexisului anterior în cataracta senilă hiper matură. Zilele Universității de Stat de Medicină și Farmacie „Nicolae Testemițanu”. 20 de ani de la proclamarea independenței Republicii Moldova. Chișinău, 19-21 octombrie, 2011 (conform programului)
111. JERU, I. Particularitățile edemului cornean în extracția cataractei senile. Reuniune Anuală a Oftalmologilor din R. Moldova „Actualități în oftalmologie”. Chișinău, 23 septembrie, 2011 (conform programului)
112. KUSTUROV, V.; KUSTUROVA, A.; PALADII, I. Tratatamentul complex al leziunilor cutiei toracice la pacienții cu politraumatism. Arta Medica. Chișinău. 2011, nr. 3(46), Ediție specială, 150-151 (N236). ISSN 1810-1852. Categoria C.
113. KUSTUROVA, A. Dereglările de ținută. Principii de diagnostic, profilaxie și tratament la copii și adolescenți. Conferința anuală a colaboratorilor și studenților USMF „Nicolae

- Testemițanu” dedicată 20 de ani de la proclamarea independenței Republicii Moldova, 19-21 octombrie 2011.
114. KUSTUROVA A. Screening control în diformitățile vertebrale la copii și adolescenți. Conferința anuală a colaboratorilor și studenților USMF „Nicolae Testemițanu” dedicată 20 de ani de la proclamarea independenței Republicii Moldova, 19-21 octombrie 2011.
115. LEPADATU, C.; GLADUN, N.; UNGUREANU, S.; VASCAN, A.; CHIRIAC, ȘT.; MALOMAN, E. Problemele de diagnostic și tratament chirurgical în flegmoanele retroperitoneale non-pancreatogene. Materialele celui de-al XI-lea Congres al Asociației Chirurgilor „Nicolae Anestiadi ” din Republica Moldova și celei de-a XXXIII-a Reuniuni a Chirurgilor din Moldova „Iacomi-Răzeșu”Arta Medica. 2011, nr.3, 140. ISSN 1810-1852.
116. LEȘCO, A., POPOVICI, A., POTLOG, F., DIMA, A., LEȘCO, C., TARGON, R., BABIN, A., TATARU, C. Chist hidatic subcutan a regiunii lombo sacrale pe stînga – prezentare de caz. În: Arta Medica. Ediție specială. Chișinău, 2011, nr.3(46), p. 94.(H144). ISSN 1810-1852.
117. LEȘCO, A., TARGON, R., DIMA, A., POTLOG, F., POPOVICI, A., LEȘCO, C., MOLDOVAN, I. Herniile hiatale și curba instruirii în chirurgia laparoscopică antireflux. În: Arta Medica. Ediție specială. Chișinău, 2011, nr.3(46) , p. 122.(K190). ISSN 1810-1852.
118. LÎȘÎI M., SCUTARU I., ROTARU A., BOUROȘ T., GRIB., LÎȘÎI I. Tratamentul chirurgical în complicațiile trombotice ale bolii varicoase. Arta Medica, ediție specială. 2011, Nr.3(46). p.29-30. ISSN: 1810-1852.
119. LUPAȘCO, V. Serviciul oftalmologic (Trecut. Present. Viitor). Reuniune Anuală a Oftalmologilor din R. Moldova „Actualități în oftalmologie”. Chișinău, 23 septembrie, 2011 (conform programului)
120. MALOMAN, E.; LEPADATU, C.; UNGUREANU, S.; GLADUN, N. Peritonitele severe – realitatea clinică și tendințele actuale în Republica Moldova. Materialele celui de-al XI-lea Congres al Asociației Chirurgilor „Nicolae Anestiadi ” din Republica Moldova și celei de-a XXXIII-a Reuniuni a Chirurgilor din Moldova „Iacomi-Răzeșu”Arta Medica. 2011, nr.3, 141. ISSN 1810-1852.
121. MARIN, I., CAPROȘ, N., USATÎI A. Incorectitudini tehnice și medico-biologice comise în „osteotomia medicată” la pacienții afectați de gonartroza cu dezaxarea gambei în varus. Ședința nr.401 a ATORM, 27 mai 2011
122. MAXIM, I.; GLADUN, N.; GAVRILIUC, M.; BALICA, I.; IUSCO, T.; RUSU, S.; TOMA, A.; CONȚU, O.; JARDAN, D.; PUGACESCU, T. Tratamentul chirurgical miniinvaziv al miasteniei gravis. Materialele celui de-al XI-lea Congres al Asociației Chirurgilor „Nicolae Anestiadi ” din Republica Moldova și celei de-a XXXIII-a Reuniuni a Chirurgilor din Moldova „Iacomi-Răzeșu”Arta Medica. 2011, nr.3, 117. ISSN 1810-1852.
123. MIȘIN, I.; GHIDIRIM, Gh.; VOZIAN, M. Peritonită spontană chiloasă acută. Arta Medica. Chișinău. 2011, nr. 3 (46) Ediție specială, 149 (N233). ISSN 1810-1852. Categoria C.
124. OJOG, S. Antepicior reumatoid – aspecte chirurgicale. Conferința consacrată zilelor USMF „Nicolae Testemițanu” – 20 de ani de la proclamarea independenței Republicii Moldova, Chișinău, 2011.
125. PADUCA, A., MAGLA, T., SORBALO, I. Complicațiile orbitei și a globului ocular de etiologie rinusinusogenă. Zilele Universității de Stat de Medicină și Farmacie „Nicolae Testemițanu”. 20 de ani de la proclamarea independenței Republicii Moldova. Chișinău, 19-21 octombrie, 2011 (conform programului)
126. PALADII, I., GHIDIRIM, Gh., KUSTUROV, V., VIZITIU, A. Traumatismul asociat sever: tipul de lezare a bazinului- factor determinant în gravitatea traumei. Arta Medica. Chișinău. 2011, nr. 3(46), Ediție specială, 152 (N 238). ISSN 1810-1852. Categoria C.
127. PALADII, I.; GHIDIRIM, Gh.; KUSTUROV, V.; BESCHIERU, E.; MAHOVICI, I.; VIZITIU, A.; GHEORGHÎȚA, V. Factorii prognostici de deces în traumatismul, complicat cu hemoragie retroperitoneală. Arta Medica. Chișinău. 2011, Nr. 3(46), Ediție specială, p.152-153 (N 239) (ISSN 1810-1852) Categoria C.

128. PALADII, I.; GHIDIRIM, Gh.; KUSTUROV, V.; BESCHIERU, E.; MAHOVICI, I.; VIZITIU, A.; GHEORGHITA, V. Hemoragiile retroperitoneale și semnificația medico-legală. *Arta Medica*. Chișinău. 2011, nr. 3(46), Ediție specială, 153 (N 240). ISSN 1810-1852. Categoria C.
129. PALADII, I.; GHIDIRIM, Gh.; KUSTUROV, V.; MAHOVICI, I.; VIZITIU, A. Mortalitatea prespitalicească în traumatismul pelvio-abdominal. *Arta Medica*. Chișinău. 2011, nr. 3(46), Ediție specială, p. 150 (N 235). ISSN 1810-1852. Categoria C.
130. PALADII, I.; GHIDIRIM, Gh.; KUSTUROV, V.; VIZITIU, A. Severitatea gradului traumatismului zonei pelvio-abdominale. *Arta Medica*. Chișinău. 2011, nr. 3(46), Ediție specială, 151 (N 237). ISSN 1810-1852. Categoria C.
131. PASENCO, T., PĂLĂRIE, N. Un nou tip de implant în chirurgia glaucomului avansat rezistent la terapie medicamentoasă. Reuniune Anuală a Oftalmologilor din R. Moldova „Actualități în oftalmologie”. Chișinău, 23 septembrie, 2011 (conform programului)
132. PISARENCO S., VATAMAN V., ANGHELICI Gh., MORARU V., CRUDU O., CERBADJI A., MASLIHOV A. Schimbările morfopatologice ale arborelui biliar în ciroza hepatică. *Arta Medica*, ediție specială. 2011, Nr.3(46). p. 49. ISSN: 1810-1852.
133. POTLOG, F., POPOVICI, A., LEȘCO, A., LEȘCO, C., DIMA, A., TARGON, R., CONDURARI, I., BECU, V. Tratamentul chirurgical al obezității în prezența eventrațiilor peretelui abdominal. În: *Arta Medica*. Ediție specială. Chișinău, 2011, nr.3(46), p. 94-95. (H145) ISSN 1810-1852.
134. PULBERE, O. Intervenții chirurgicale de stabilizare în patologia coloanei vertebrale. Conferința anuală a colaboratorilor și studenților USMF „Nicolae Testemițanu” dedicată 20 de ani de la proclamarea independenței Republicii Moldova, 19-21 octombrie 2011.
135. RUSU, P. Anestezia pentru chirurgia hepatică și bilio-pancreatică. În *Materialele modului VI al cursurilor CEEA” Anestezia în funcție de pacient, tipurile de chirurgie și modalitățile de organizare”*. 11-13 septembrie 2011, Chișinău
136. ȘIPITCO, N.; UNGUREANU, S.; GLADUN, N.; CETULEANU, E.; FLOREA, L. Managementul contemporan al herniilor hiatale mixte. *Materialele celui de-al XI-lea Congres al Asociației Chirurgilor „Nicolae Anestiadi” din Republica Moldova și celei de-a XXXIII-a Reuniuni a Chirurgilor din Moldova „Iacomi-Răzeșu”* *Arta Medica*. 2011, nr.3, 123. ISSN 1810-1852.
137. STRĂJESCU Gh. Atitudini chirurgicale abordate laparoscopic în hidatidoza hepatică. *Arta Medica*, ediție specială. 2011, Nr.3(46). p. 129. ISSN: 1810-1852.
138. STRAJESCU Gh., GLADUN N., BUJOR P., ROSCA I., TERINTE S. Plastia posttraumatică a traheei. *Arta Medica*, ediție specială. 2011, Nr.3(46). p. 122. ISSN: 1810-1852.
139. TARGON, R., BOUR, A. Hernioplastia laparoscopică în tratamentul herniilor inghinale. În: *Arta Medica*. Ediție specială. Chișinău, 2011, nr.3(46), p. 96. (H147). ISSN 1810-1852.
140. TÎBÎRNĂ C., ANGHELICI Gh., MORARU V., CRUDU O., PISARENCO S., DANU M., PAVLIUC G. Splenectomia cu deconectare azygo-portală în tratamentul hipertensiunii portale cirogene. *Arta Medica*, ediție specială. 2011, Nr.3(46). p. 48. ISSN: 1810-1852.
141. TÎBÎRNĂ C., ANGHELICI Gh., MORARU V., CRUDU O., PISARENCO S., SAMOHVALOV S., ZAHARIA A. Translocația bacteriană la bolnavul cirotic cu splenomegalie și hipersplenism sever. *Arta Medica*, ediție specială. 2011, Nr.3(46). p. 49-50. ISSN: 1810-1852.
142. TULBURE, V. Tratamentul chirurgical al luxațiilor extremității acromiale de claviculă. Conferința anuală a colaboratorilor și studenților USMF „Nicolae Testemițanu” dedicată 20 de ani de la proclamarea independenței Republicii Moldova, 19-21 octombrie 2011..
143. ȚURCAN, A.; TABAC, D.; CASTRAVEȚ, A.; GHIȚU, V.; BUGA, V.; IACHIM, V.; CONȚU, O.; BERNAZ, E.; BARAT, S. Indicele profundo-aortal: criteriu de prognozare a eficacității revascularizării profunde. *Materialele celui de-al XI-lea Congres al Asociației*

- Chirurgilor „Nicolae Anestiadi ” din Republica Moldova și celei de-a XXXIII-a Reuniuni a Chirurgilor din Moldova „Iacomi-Răzeșu”*Arta Medica*. 2011, nr.3, 32. ISSN 1810-1852.
144. UNGUREANU, S.; GLADUN, N.; MALOMAN, E.; ȘIPITCO, N.; ISTRATI, V. Managementul medico-chirurgical în diagnosticul și tratamentul esofagului Barrett. Materialele celui de-al XI-lea Congres al Asociației Chirurgilor „Nicolae Anestiadi ” din Republica Moldova și celei de-a XXXIII-a Reuniuni a Chirurgilor din Moldova „Iacomi-Răzeșu”*Arta Medica*. 2011, nr.3, 170. ISSN 1810-1852.
145. UNGUREANU, S.; GLADUN, N.; ȘIPITCO, N.; LEPADATU C. Boala de reflux gastroesofagian cu evoluție complicată. Materialele celui de-al XI-lea Congres al Asociației Chirurgilor „Nicolae Anestiadi ” din Republica Moldova și celei de-a XXXIII-a Reuniuni a Chirurgilor din Moldova „Iacomi-Răzeșu”*Arta Medica*. 2011, nr.3, 171. ISSN 1810-1852.
146. UNGUREANU, V. Restabilizarea vertebrală în maladiile degenerative lombare. Conferința anuală a colaboratorilor și studenților USMF „Nicolae Testemițanu” dedicată 20 de ani de la proclamarea independenței Republicii Moldova, 19-21 octombrie 2011.
147. URSU, S. Sindromul de canal carpian. Diagnostic. Tratament. Conferința anuală a colaboratorilor și studenților USMF „Nicolae Testemițanu” dedicată 20 de ani de la proclamarea independenței Republicii Moldova, 19-21 octombrie 2011.
148. USATÎI, A. Cimentoplastiile în tratamentul fracturilor osteoporotice de corp vertebral. Conferința anuală a colaboratorilor și studenților USMF „Nicolae Testemițanu” dedicată 20 de ani de la proclamarea independenței Republicii Moldova, 19-21 octombrie 2011.
149. VASCAN, A.; LEPADATU, C.; GRATI, S.; PUGACESCU, T. Tratamentul chirurgical al eventrațiilor gigante și recidivante cu plasa sintetică într-un plan și două planuri intraperitoneală integrată în stratul musculoaponeurotic. Materialele celui de-al XI-lea Congres al Asociației Chirurgilor „Nicolae Anestiadi” din Republica Moldova și celei de-a XXXIII-a Reuniuni a Chirurgilor din Moldova „Iacomi-Răzeșu”*Arta Medica*. 2011, nr.3, 104. ISSN 1810-1852.
150. VASILIEV, A., MIȘIN, I., TĂNASE, A., MASTAK, D. Acces vascular pentru hemodializă programată în cazul complicațiilor și epuizării rezervelor vasculare. *Arta Medica*. Chișinău. 2011, Nr. 3 (46) Ediție specială, 36-37 (B51). ISSN 1810-1852. Categoria C.
151. VEREGA, G., TOPOR B., FEGHIU L., IORDACHESCU, R. Lamboul cortico-periosteocutanat: studiu anatomic, cazuri clinice. Ședința nr.401 a ATORM, 27 mai 2011.
152. VETRILĂ, V. Tratamentul artroscopic al leziunilor ligamentare de genunchi. Conferința anuală a colaboratorilor și studenților USMF „Nicolae Testemițanu” dedicată 20 de ani de la proclamarea independenței Republicii Moldova, 19-21 octombrie 2011.

2012

1. BELOUS, A. Sindromul doloar la pacienții după artroplastia totală de șold. Conferința anuală a colaboratorilor și studenților USMF „Nicolae Testemițanu” dedicată aniversării a 85-a de la nașterea profesorului universitar, academicianului AȘM Nicolae Testemițanu. 17-19 octombrie 2012.
2. BENDELIC, E. Edem macular – tentative noi de diagnostic și tratament. Reuniune Anuală a Oftalmologilor din R. Moldova „Actualități în oftalmologie”. Chișinău, 21 septembrie, 2012 (conform programului)
3. BENDELIC, E. Retinopatia diabetică în Republica Moldova. În: Conferința de inaugurare a Centrului Național pentru Prevenirea, Diagnosticul și Tratamentul Complicațiilor Diabetului Zaharat „Profilaxia complicațiilor diabetului zaharat: retinopatia și picior diabetic”. Chișinău, 25 septembrie, 2012 (conform programului, or. MS nr. 866 din 07.09.12).
4. BENDELIC, E., BOIȘTEANU, V. Modificările suprafeței oculare în glaucom. Reuniune Anuală a Oftalmologilor din R. Moldova „Actualități în oftalmologie”. Chișinău, 21 septembrie, 2012 (conform programului)

5. BORȘ, M. Metabolismul O₂. Oximetria. Monitorizarea SpO₂. În Materialele modulului I al cursurilor CEEA "Anestezia în funcție de pacient, tipurile de chirurgie și modalitățile de organizare". 24-26 februarie 2012, Chișinău.
6. BORTĂ, E. Fiziopatologia duodenului în malrotația duodenală asociată cu duodenostază. Conferința științifică a colaboratorilor și studenților a USMF "Nicolae Testemițanu". Chișinău, 17-19 octombrie, 2012.
7. BZOVII, F., HOTINEANU, V. Atitudinea medico-chirurgicală contemporană în boala diverticulară a colonului (cond. Conf. univ. T.Timiș) Conferința științifică a colaboratorilor și studenților a USMF "Nicolae Testemițanu". Chișinău, 17-19 octombrie, 2012.
8. CAZAC, A. Chistul pancreatic. Aspecte de diagnostic și tratament. Lectura de iarnă Ediția a VIII-a „Aspecte de diagnostic și tratament al patologiei zonei hepato-pancreato-biliare. Metodologie didactică. ”. Chișinău, 23-27 ianuarie 2012.
9. CAZAC, A. Diagnosticul și tratamentul tumorilor de pancreas. Lectura de iarnă Ediția a VIII-a „Aspecte de diagnostic și tratament al patologiei zonei hepato-pancreato-biliare. Metodologie didactică. ”. Chișinău, 23-27 ianuarie 2012.
10. CAZAC, A. Pancreatita cronică calculoasă. Aspecte de diagnostic și tratament. Lectura de iarnă Ediția a VIII-a „Aspecte de diagnostic și tratament al patologiei zonei hepato-pancreato-biliare. Metodologie didactică. ”. Chișinău, 23-27 ianuarie 2012.
11. CAZAC, A., DIACONU, E., HOTINEANU, A., HOTINEANU, V. Diagnosticul și tratamentul al pseudochistului pancreatic complicat. Conferința științifică a colaboratorilor și studenților a USMF "Nicolae Testemițanu". Chișinău, 17-19 octombrie, 2012.
12. CAZACOV, V., HOTINEANU, V., COTONEȚ, A., DARII, E., SADOVEI, E. Aspecte particulare în diagnosticul și tratamentul complicațiilor trombotice. Conferința Științifico-practică consacrată aniversării a 140 ani de la formarea Spitalului Clinic Municipal Bălți. „Actualități în acordarea asistenței medicale”. Bălți, septembrie 2012.
13. CAZACOV, V., HOTINEANU, V., DUMBRAVA, V.T., HOTINEANU, A., DARII, E. Protocolul practic de urmărire și supraveghere a pacienților cu tară hepatică splenectomizați. Conferința Științifico-practică consacrată aniversării a 140 ani de la formarea Spitalului Clinic Municipal Bălți. „Actualități în acordarea asistenței medicale”. Bălți, septembrie 2012.
14. CAZACOV, V., HOTINEANU, V., RAICA, M., CERNÎI, A. Interpretarea imuno-histologică a biopsiilor hepato - splenice la pacienții cu suferință hepatică. Conferința Științifico-practică consacrată aniversării a 140 ani de la formarea Spitalului Clinic Municipal Bălți. „Actualități în acordarea asistenței medicale”. Bălți, septembrie 2012.
15. CAZACOV, V.,HOTINEANU, V., COTONEȚ, A., DARII, E. Abordul echoghidat percutanat al abcesului lojei lienale postsplenectomie. Conferința științifică a colaboratorilor și studenților a USMF "Nicolae Testemițanu". Chișinău, 17-19 octombrie, 2012.
16. CEBOTARI, EUGENIA. XVI Nursing Research Conference. Ipactul emigrării asupra sanatații. 6-9. 11. 2012. Cartagena, Sapania Reuniune Anuală a Oftalmologilor din R. Moldova „Actualități în oftalmologie”. Chișinău, 21 septembrie, 2012 (conform programului)
17. CERNAT, M.; CRACIUN, I.; ZASTAVNITCHI, Gh.; MISHIN, I. Surgical treatment of acute mesenteric ischemia. 4th International Medical Congress for Students and Young Doctors "MedEspera 2012". Abstract Book. p.184-185.
18. CIOBANU, GH. Conferința internațională științifico-practică "Medicina sportivă-clinica omului sănătos", 21-22 iunie 2012, Chișinău, 2012:39.
19. CIOBANU, GH. ongresul III al medicilor de familie din Republica Moldova cu participare internațională „Medicina de familie: Aspecte clinico-profilactice, manageriale,educaționale și perspective de dezvoltare”. Chișinău. 17-18 mai 2012.
20. CIRIMPEI, O. Tratamentul chirurgical al bolnavilor cu cicatrice postcombustionale. Conferința anuală a colaboratorilor și studenților USMF „Nicolae Testemițanu” dedicată aniversării a 85-a de la nașterea profesorului universitar, academicianului AȘM Nicolae Testemițanu. 17-19 octombrie 2012.

21. COJOCARU, V. Inovasodilatatoarele și vasopresoarele în infarct miocardic acut complicat cu insuficiență cardiacă. Congresul III Internațional al SARRM. Chișinău, RM, 6-9. 09. 2012
22. COJOCARU, V. Sindromul MODS în terapia intensivă. Congresul III Internațional al SARRM. Chișinău, RM, 6-9. 09. 2012
23. COLESNIC, V.; GURGHİȘ, R.; TINTARI, S.; BORDIAN, V. Difficulties in identification of traumatic diaphragmatic injuries. 4rd International Medical Congress "MedEspera". Abstract Book. 2012, p.166.
24. COLESNIC, V.; GURGHİȘ, R.; TINTARI, S.; BORDIAN, V. Therapeutic approach in splenic injuries. 4rd International Medical Congress "MedEspera". Abstract Book. 2012, p.122-123.
25. CORDUNEANU, A. Boala Behcet – caz clinic. Reuniune Anuală a Oftalmologilor din R. Moldova „Actualități în oftalmologie”. Chișinău, 21 septembrie, 2012 (conform programului)
26. CROITOR, G. Osteosinteze de confort în fracturile patologice. Ședința nr.408 a ATORM, 29 iunie 2012.
27. CUȘNIR, V. Calitatea vieții pacienților cu GPUD – viziunea medicului oftalmolog și a pacientului. Reuniune Anuală a Oftalmologilor din R. Moldova „Actualități în oftalmologie”. Chișinău, 21 septembrie, 2012 (conform programului)
28. CUȘNIR, V. DMLV – noi standarde în tratament. Reuniune Anuală a Oftalmologilor din R. Moldova „Actualități în oftalmologie”. Chișinău, 21 septembrie, 2012 (conform programului)
29. CUȘNIR, V. Travatan – eficiența și siguranța în tratamentul GPUD. Reuniune Anuală a Oftalmologilor din R. Moldova „Actualități în oftalmologie”. Chișinău, 21 septembrie, 2012 (conform programului)
30. DIACONU, E., HOTINEANU, V., HOTINEANU, A. Diagnosticul și tratamentul contemporan al pseudochistului pancreatic complicat (cond.- conf. univ. A.Cazac) Conferința științifică a colaboratorilor și studenților a USMF "Nicolae Testemițanu". Chișinău, 17-19 octombrie, 2012.
31. DUMBRĂVEANU I. Disfuncția erectilă-marker precoce al maladiilor sistemice. Simpozionul științific „Strategii moderne în diagnosticul și tratamentul disfuncției erectile și patologiilor prostatei”. Chișinău, 22 noiembrie 2012.
32. DUMBRĂVEANU, L., CUȘNIR, V., RUSU, A. Aspecte clinico-terapeutice ale manifestărilor oculare în cazul sclerodermiei sistemice. Reuniune Anuală a Oftalmologilor din R. Moldova „Actualități în oftalmologie”. Chișinău, 21 septembrie, 2012 (conform programului)
33. FERDOHLEB, A. Diagnosticul și tratamentul stricturilor primitive și de geneză iatrogenă a căilor biliare principale. Lectura de iarnă Ediția a VIII-a „Aspecte de diagnostic și tratament al patologiei zonei hepato-pancreato-biliare. Metodologie didactică. ”. Chișinău, 23-27 ianuarie 2012.
34. FERDOHLEB, A. Diagnosticul și tratamentul tumorilor căilor biliare extrahepatice. Lectura de iarnă Ediția a VIII-a „Aspecte de diagnostic și tratament al patologiei zonei hepato-pancreato-biliare. Metodologie didactică. ”. Chișinău, 23-27 ianuarie 2012.
35. FERDOHLEB, A., HOTINEANU, V., HOTINEANU, A. Experiența noastră în tratamentul stricturilor benigne ale căilor biliare extrahepatice. Conferința științifică a colaboratorilor și studenților a USMF "Nicolae Testemițanu". Chișinău, 17-19 octombrie, 2012.
36. FURTUNĂ, C. Terapia celulară în tratamentul bolnavilor cu leziuni termice. Conferința anuală a colaboratorilor și studenților USMF „Nicolae Testemițanu” dedicată aniversării a 85-a de la nașterea profesorului universitar, academicianului AȘM Nicolae Testemițanu. 17-19 octombrie 2012.

37. GALESCU A., OPREA A., CEBAN E., LUPAȘCO C., BOTNARI V. Experiența Clinicii de Urologie în tratamentul litiazei urinare cu litotriptor Modulith SLK, Storz-Medical. Zilele USMF „Nicolae Testemițanu”, 17-19 octombrie 2012. Program, pag. 33
38. GORNEA, F., UNCUȚĂ, C., STARTUN, V., CHIRILĂ, V., DMITRIENCO, V. Tratatamentul chirurgical a fracturilor extremității distale a femurului. Ședința nr.405 a ATORM, 23 martie 2012.
39. GUȚAN, V. Metabolismul CO₂. Capnografia. În Materialele modulului I al cursurilor CEEA” Anestezia în funcție de pacient, tipurile de chirurgie și modalitățile de organizare”. 24-26 februarie 2012, Chișinău
40. GUȚU-BAHOV, C. Utilizarea levosimendanului și dobutaminei la pacienții cu infarct acut al miocardului complicat cu insuficiență cardiacă acută Congresul III Internațional al SARRM. Chișinău, RM, 6-9. 09. 2012
41. GUȚULEAC R., DUMBRĂVEANU I., BĂLUȚEL B. Managementul ecografic al pacienților cu infertilitate masculină. Zilele USMF „Nicolae Testemițanu”, 17-19 octombrie 2012. Program, pag. 33
42. HOTINEANU, A. Diagnosticul și tratamentul tumorilor maligne ale ficatului. Lectura de iarnă Ediția a VIII-a „Aspecte de diagnostic și tratament al patologiei zonei hepato-pancreato-biliare. Metodologie didactică. ”. Chișinău, 23-27 ianuarie 2012.
43. HOTINEANU, A. Patologia chirurgicală a pancreasului. Lectura de iarnă Ediția a VIII-a „Aspecte de diagnostic și tratament al patologiei zonei hepato-pancreato-biliare. Metodologie didactică. ”. Chișinău, 23-27 ianuarie 2012.
44. HOTINEANU, A., FERDOHLEB, A. Diagnosticul și tratamentul contemporan al stricturilor căilor biliare principale de geneză benignă. Lectura de iarnă Ediția a VIII-a „Aspecte de diagnostic și tratament al patologiei zonei hepato-pancreato-biliare. Metodologie didactică. ”. Chișinău, 23-27 ianuarie 201 E 2.
45. HOTINEANU, A., HOTINEANU, V., BENDELIC, V., CUCU, I., TIMIȘ, T., PALII, L. Rezeția laparoscopică a colonului sigmoid în colostaza cronică decompensată. Conferința științifică a colaboratorilor și studenților a USMF ”Nicolae Testemițanu”. Chișinău, 17-19 octombrie, 2012.
46. HOTINEANU, V. Aspecte chirurgicale ale cirozei ficatului. Transplantul de ficat în ciroză. Lectura de iarnă Ediția a VIII-a „Aspecte de diagnostic și tratament al patologiei zonei hepato-pancreato-biliare. Metodologie didactică. ”. Chișinău, 23-27 ianuarie 2012.
47. HOTINEANU, V. Litiaza căilor biliare intra- și extrahepatice: complicații, diagnostic, tratament. Lectura de iarnă Ediția a VIII-a „Aspecte de diagnostic și tratament al patologiei zonei hepato-pancreato-biliare. Metodologie didactică. ”. Chișinău, 23-27 ianuarie 2012.
48. HOTINEANU, V. Tumorile benigne ale ficatului. Aspecte de diagnostic și tratament. Lectura de iarnă Ediția a VIII-a „Aspecte de diagnostic și tratament al patologiei zonei hepato-pancreato-biliare. Metodologie didactică. ”. Chișinău, 23-27 ianuarie 2012.
49. HOTINEANU, V., BENDELIC, V., HOTINEANU, A., CUCU, I. Rezeția laparoscopică a colonului sigmoid în colostaza cronică decompensată. Conferința științifică a colaboratorilor și studenților a USMF ”Nicolae Testemițanu”. Chișinău, 17-19 octombrie, 2012.
50. HOTINEANU, V., BUJOR, S. Litiaza viziculară la bărbați în asocieră cu duodenostază, aspecte de diagnostic și tratament. Conferința științifică a colaboratorilor și studenților a USMF ”Nicolae Testemițanu”. Chișinău, 17-19 octombrie, 2012.
51. HOTINEANU, V., CAZACOV, V., HOTINEANU, A. Aspecte clinice, terapeutice și prognostice ale sindromului hipersplenic în ciroza hepatică. Conferința științifică a colaboratorilor și studenților a USMF ”Nicolae Testemițanu”. Chișinău, 17-19 octombrie, 2012.
52. HOTINEANU, V., GONȚA, A., TIMIȘ, T., BENDELIC, V., VRABIE, A. Calitatea vieții pacienților cu ocluzie tumorală neoplasică de colon. Conferința științifică a

- colaboratorilor și studenților a USMF "Nicolae Testemițanu". Chișinău, 17-19 octombrie, 2012.
53. HOTINEANU, V., HOTINEANU, A., BUJAC, M., CUCU, I. Opțiuni chirurgicale în tratamentul pacienților cu tumori suprarenale. Conferința științifică a colaboratorilor și studenților a USMF "Nicolae Testemițanu". Chișinău, 17-19 octombrie, 2012.
54. HOTINEANU, V., HURMUZACHE, A., HOTINEANU, A. Aspecte clinico-paraclinice ale patologiei CBP pe fondalul de MRD asociată cu duodenostază. Conferința științifică a colaboratorilor și studenților a USMF "Nicolae Testemițanu". Chișinău, 17-19 octombrie, 2012.
55. ISHCENCO, A.; CERNAT, M.; MISHIN, I. Primary tumors of jejunum and ileum: one center experience. 4th International Medical Congress for Students and Young Doctors "MedEspera". Chișinău, 2012, Abstract Book, 167-168.
56. JERU, I. Dispozitiv și metodă de tratament al cataractei senile hiperature. În: Buletin oficial de proprietate industrială. Chișinău, BOPI 4/2012, p. 23-24.
57. JERU, I. Ruptura capsulei posterioare și implantarea cristalinului artificial. Reuniune Anuală a Oftalmologilor din R. Moldova „Actualități în oftalmologie”. Chișinău, 21 septembrie, 2012 (conform programului)
58. JERU, I. Ruptura capsulei posterioare și implantarea de cristalin artificial În: Zilele Universității și Conferința științifică anuală dedicată aniversării a 85-a de la nașterea profesorului universitar, academicianului AȘM Nicolae Testemițanu. Chișinău, 17-19 octombrie, 2012.
59. KUSTUROVA, A. Aspecte epidemiologice ale diformităților coloanei vertebrale la copii în mun. Chișinău. Conferința anuală a colaboratorilor și studenților USMF „Nicolae Testemițanu” dedicată aniversării a 85-a de la nașterea profesorului universitar, academicianului AȘM Nicolae Testemițanu. 17-19 octombrie 2012.
60. LUPAȘCO, V., CUȘNIR, V. Structura invalidității în Moldova. Reuniune Anuală a Oftalmologilor din R. Moldova „Actualități în oftalmologie”. Chișinău, 21 septembrie, 2012 (conform programului)
61. OLARU, A. Algoritmizarea managementului oncoortopedic al fracturilor patologice vertebrale pe focar metastatic. Conferința anuală a colaboratorilor și studenților USMF „Nicolae Testemițanu” dedicată aniversării a 85-a de la nașterea profesorului universitar, academicianului AȘM Nicolae Testemițanu. 17-19 octombrie 2012.
62. PADUCA, A. Strabismul adultului: dificultăți și provocări (cazuri clinice) Reuniune Anuală a Oftalmologilor din R. Moldova „Actualități în oftalmologie”. Chișinău, 21 septembrie, 2012 (conform programului)
63. PALADII, I.; VIZITIU, A.; SOR, E. The factors increasing risk of mortality in the pelvio- abdominal traumatism. 4th International Medical Congress for Students and Young Doctors "MedEspera", Chișinău, 2012, Abstract Book, 178-179.
64. PASENCO, T. Screeningul retinopatiei diabetice. În: Conferința de înaugurare a Centrului Național pentru Prevenirea, Diagnosticul și Tratamentul Complicațiilor Diabetului Zaharat „Profilaxia complicațiilor diabetului zaharat: retinopia și picior diabetic”. Chișinău, 25 septembrie, 2012 (conform programului, or. MS nr. 866 din 07.09.12).
65. TARAN, A., NEDERIȚĂ, I., GAPONENCO E., EFREMOVA, D. Algoritmul aplicării metodei de expansiune tisulară în chirurgia plastică a sechelelor postcombustionale și traumatice. Conferința anuală a colaboratorilor și studenților USMF „Nicolae Testemițanu” dedicată aniversării a 85-a de la nașterea profesorului universitar, academicianului AȘM Nicolae Testemițanu. 17-19 octombrie 2012.
66. TARGON, R. Testarea experimentală in vivo a biocompatibilității plaselor chirurgicale, utilizate în chirurgia reconstructivă a peretelui abdominal . În: Scientific abstracts. International Conference of Young Researchers, Xth edition, Chișinău, Moldova, November 23, 2012, p.57.
67. TIMIRGAZ ,V. Fibrinoliza locală în cadrul tratamentului hemoragiilor intracerebrale spontane supratentoriale .Conferinta științifico practică "Actualități în acordarea asistentei

medicale” consacrată aniversării a 140 de ani de la fondarea ”Spitalului Clinic Municipal Bălți”, 29 sept. 2012.

68. TOFAN, I., CREȚU, A. Tratatamentul complex al osteitei cronice în afecțiunile claviculei. Conferința anuală a colaboratorilor și studenților USMF „Nicolae Testemițanu” dedicată aniversării a 85-a de la nașterea profesorului universitar, academicianului AȘM Nicolae Testemițanu. 17-19 octombrie 2012.

69. TULBURE, V. Biomecanica articulației acromio-claviculare. Conferința anuală a colaboratorilor și studenților USMF „Nicolae Testemițanu” dedicată aniversării a 85-a de la nașterea profesorului universitar, academicianului AȘM Nicolae Testemițanu. 17-19 octombrie 2012.

70. ȚURCAN, V., ENACHE, V., HOTINEANU, V. Diagnosticul și tratamentul bolii Crohn cu leziuni ileocolonice și perianale (cond.- conf. univ. T.Timiș). Conferința științifică a colaboratorilor și studenților a USMF ”Nicolae Testemițanu”. Chișinău, 17-19 octombrie, 2012.

71. URSU, S., COVALCIUC, S., BUZU, D., VACARCIUC, I. Examinarea ultrasonografică a pacienților cu sindrom de canal carpian. Conferința anuală a colaboratorilor și studenților USMF „Nicolae Testemițanu” dedicată aniversării a 85-a de la nașterea profesorului universitar, academicianului AȘM Nicolae Testemițanu. 17-19 octombrie 2012.

72. USATĂI, A. Aspecte ale tratamentului chirurgical miniinvaziv al patologiei degenerative dorso-lombare. Conferința anuală a colaboratorilor și studenților USMF „Nicolae Testemițanu” dedicată aniversării a 85-a de la nașterea profesorului universitar, academicianului AȘM Nicolae Testemițanu. 17-19 octombrie 2012.

73. USATĂI, A., PULBERE, O., CAPROȘ, N., UNGUREANU, V., TAGADIUC, A. Noi oportunități în tratamentul rahialgiei. Ședința nr.409 a ATORM, 26 octombrie 2012.

74. VEREGA G., CALISTRU, A., IORDĂCHESRU, R., ȘAPOVALOV, I., OLOIERI, I., ROȘCA, V., VRABIE, V. Unele aspecte de management în tratamentul defectelor mâinii cu lambouri vascularizate. Ședința nr. 406 a ATORM, 2 aprilie 2012.

75. VEREGA, G., CALISTRU, A., IORDĂCHESCU, R., ȘAPOVALOV I., OLOIERI, I., ROȘCA V., VRABIE V. Unele aspecte de management în tratamentul defectelor mâinii cu lambouri vascularizate. Ședința 406 ATORM, 27 aprilie 2012.

76. VETRILĂ, V. Tratatamentul artroscopic în afecțiunile traumatiche și degenerative ale articulației umărului. Conferința anuală a colaboratorilor și studenților USMF „Nicolae Testemițanu” dedicată aniversării a 85-a de la nașterea profesorului universitar, academicianului AȘM Nicolae Testemițanu. 17-19 octombrie 2012.

77. ZASTAVNIȚCHI, Gh.; BUNIC, Gh.; DOLGHII, A.; MISHIN, I. Self-expanding metal stent for refractory bleeding esophageal varices – single center experience. 4th International Medical Congress for Students and Young Doctors “MedEspera”. Chișinău, 2012, Abstract Book. 172-173.

78. ZASTAVNIȚCHI, Gh.; CIOBANU, N.; BUNIC, Gh.; COTOBAN, N.; DOLGHII, A.; MISHIN, I. Management of bleeding ectopic varices. 4th International Medical Congress for Students and Young Doctors “MedEspera”. Chișinău, 2012, Abstract Book. p.173.

79. ZASTAVNIȚCHI, Gh.; CIOBANU, N.; BUNIC, Gh.; COTOBAN, N.; DOLGHII, A.; MISHIN, I. Gallbladder varices. 4th International Medical Congress for Students and Young Doctors “MedEspera”. Chișinău, 2012, Abstract Book. p.173-174.

2013

1. BANOV P. Principiile de tratament în profilaxia și metafilaxia urolitiazii. Simpozionul „Actualități în profilaxia și metafilaxia urolitiazii” Chișinău, 18.04.2013.

2. BENDELIC, E. Evaluarea orbirii evitabile în Republica Moldova. Reuniune Anuală a Oftalmologilor din R. Moldova „Actualități în oftalmologie”. Chișinău, 27 septembrie, 2013

3. BENDELIC, E., ANESTIADI, Z., CUȘNIR, VIT., CEAUS, E. Edem macular în retinopatia diabetică. În: Conferința științifico-practică a oftalmologilor din municipiul Chișinău „Actualități în oftalmologie”. Ediția a III-a. Chișinău, 2013, p. 42-43.
4. BENDELIC, E., ANESTIADI, Z., CUȘNIR, VIT., CEAUS, E. Retinopatia diabetică - abordări moderne în tratamentul etiopatogenetic. În: Conferința științifico-practică a oftalmologilor din municipiul Chișinău „Actualități în oftalmologie”. Ediția a III-a. Chișinău, 2013, p. 12-13.
5. BENDELIC, E., CORDUNEANU, A., LUPAȘCO, V., ș.a. Metaloză oculară (caz clinic). Reuniune Anuală a Oftalmologilor din R. Moldova „Actualități în oftalmologie”. Chișinău, 27 septembrie, 2013
6. BOIȘTEANU, V. Afecțiunile pleoapelor, clinica și tratamentul. Reuniune Anuală a Oftalmologilor din R. Moldova „Actualități în oftalmologie”. Chișinău, 27 septembrie, 2013
7. BOIȘTEANU, V. Corn cutanat palpebral (caz clinic). Reuniune Anuală a Oftalmologilor din R. Moldova „Actualități în oftalmologie”. Chișinău, 27 septembrie, 2013
8. BOIȘTEANU, V. Etiologia, clinica și tratamentul ulcerului cornean. Reuniune Anuală a Oftalmologilor din R. Moldova „Actualități în oftalmologie”. Chișinău, 27 septembrie, 2013
9. BOIȘTEANU, V., LOPATA, I. Tratamentul sindromului ochi uscat cu Cationorm. În: Conferința științifico-practică a oftalmologilor din municipiul Chișinău „Actualități în oftalmologie”. Ediția a III-a. Chișinău, 2013, p. 47-48.
10. CAZAC, A. Complicațiile pancreatitei cronice, posibilități de diagnostic contemporan și opțiuni terapeutice. Conferința științifică a colaboratorilor și studenților a USMF ”Nicolae Testemițanu”. Chișinău, 16-18 octombrie 2013.
11. CAZAC, A., HOTINEANU, V., HOTINEANU, A., COTONEȚ, A., PRIPA, V., MORARU, E. Strategii chirurgicale miniinvazive în pancreatita cronică recidivantă și cancerul pancreatic nerezectabil. Conferința științifico-practică cu participare internațională „Managementul chirurgiei miniinvazive în oncologie” Chișinău, Septembrie 2013.
12. CIOBANU, GH. Conferința Națională cu participare internațională consacrată aniversării a 75 ani de la nașterea Prof. univ. Vitalie Bețișor “Tehnologii Moderne în Ortopedie și Traumatologie”, 22-23 Martie 2013
13. CIOBANU, Gh.; BALTAGA, R.; VOVC, L.; ȘANDRU, S.; MIȘIN, I.; COBĂLEȚCHI, S.; ZAHARIA, S.; CHESOV, I. Adaptation and application of the World Health Organization (WHO) Surgical Safety Checklist in the setting of operation theatre of the Republic of Moldova. Catalog oficial al Salonului National al Cercetării și Inovării Expoziție națională de mașini, echipamente și produse industriale inventii, inovații, cercetare științifică, tehnologii noi „Expotehnica” 2013, ed.17-ea, Bacău, România, p.40
14. CIOBANU, GH. A XIX-a a Zilelor Uniunii Medicale Balcanice și Congresul al II-lea în Medicina de Urgență din Republica Moldova „Actualități și Controverse în Medicina de Urgență”, Chișinău, Moldova. 22-24 septembrie 2013
15. CIOBANU, GH. Conferința ”Performanțe și perspective în urgențele medico-chirurgicale” a tinerilor specialiști CNȘPMU. 03 mai 2013.
16. COJOCARU, V. Tulburări distrofice hepatice la gravide, generatoare de insuficiență hepatică acută. Congresul III național de gastroenterologie și hepatologie. Moldova, 20-21 iunie 2013
17. CORDUNEANU, A. Aspecte clinice în retinopatia Purtscher. Conferința științifico-practică a oftalmologilor din municipiul Chișinău „Actualități în oftalmologie”. Chișinău, 17-18 mai, 2013 (conform programului)
18. CORDUNEANU, A. Aspectele clinice ale uveitelor cauzate de rinosinuzită. Reuniune Anuală a Oftalmologilor din R. Moldova „Actualități în oftalmologie”. Chișinău, 27 septembrie, 2013
19. CROITOR, P., CROITOR, G., BOROVIC, E., HÎNCOTA, D. Damage control orthopaedics in unstable pelvic ring injuries. The XIX-th Session of the Balkan Medical Days

- and the Second Congress of the Emergency Medicine of the Republic of Moldova, Chișinău, 22-24 septembrie, 2013.
20. CROITOR, P., CROITOR, G., BOROVIC, E., HÎNCOTA, D., UNGUREAN, I. Effusion treatment of wounds in negative pressure atmosphere. The XIX-th Session of the Balkan Medical Days and the Second Congress of the Emergency Medicine of the Republic of Moldova, Chișinău, 22-24 septembrie, 2013.
 21. CUȘNIR, V., ANDRONIC, S. Actualități în tratamentul degenerescentei maculare legate de vârstă. Reuniune Anuală a Oftalmologilor din R. Moldova „Actualități în oftalmologie”. Chișinău, 27 septembrie, 2013
 22. CUȘNIR, V., ANDRONIC, S. Unele aspecte de tratament cu Traumel S și Lymphomyosot în degenerescenta maculară legată de vârstă. În: Conferința științifico-practică a oftalmologilor din municipiul Chișinău „Actualități în oftalmologie”. Ediția a III-a. Chișinău, 2013, p. 71-72.
 23. CUȘNIR, V., BABĂRĂ, S., SAJIN, F. Particularitățile serviciului oftalmologic în cadrul comisiei medicale municipale de expertiză a conducătorilor auto. În: Conferința științifico-practică a oftalmologilor din municipiul Chișinău „Actualități în oftalmologie”. Ediția a III-a. Chișinău, 2013, p. 74-77.
 24. CUȘNIR, V., DUMBRĂVEANU, L. Diagnosticul modern și perspective de tratament în sindromul de ochi uscat. Zilele Universității. Anale Științifice ale IP Universitatea de Stat de Medicină și Farmacie “Nicolae Testemițanu”. Chișinău, 16-18 octombrie, 2013 (conform programului)
 25. CUȘNIR, V., DUMBRĂVEANU, L. Sindromul de ochi uscat (SOU) – tendințe contemporane de tratament. Zilele Universității. Anale Științifice ale IP Universitatea de Stat de Medicină și Farmacie “Nicolae Testemițanu”. Chișinău, 16-18 octombrie, 2013 (conform programului)
 26. CUȘNIR, V., DUMBRĂVEANU, L. Transplantul cornean în tratamentul ulcerului cornean cu risc de perforare. . Zilele Universității. Anale Științifice ale IP Universitatea de Stat de Medicină și Farmacie “Nicolae Testemițanu”. Chișinău, 16-18 octombrie, 2013 (conform programului)
 27. CUȘNIR, V., DUMBRĂVEANU, L., CEAUS, E. Sindrom ochiului uscat – principii de diagnostic și perspective de tratament. În: Conferința științifico-practică a oftalmologilor din municipiul Chișinău „Actualități în oftalmologie”. Ediția a III-a. Chișinău, 2013, p. 100-101.
 28. CUȘNIR, V., DUMBRĂVEANU, L., CUȘNIR, VIT. Particularități glaucomului secundar în uveitele endogene. În: Conferința științifico-practică a oftalmologilor din municipiul Chișinău „Actualități în oftalmologie”. Ediția a III-a. Chișinău, 2013, p. 97.
 29. CUȘNIR, V., DUMBRĂVEANU, L., CUȘNIR, VIT. Sindrom Morfan – rezolvarea chirurgicală. În: Conferința științifico-practică a oftalmologilor din municipiul Chișinău „Actualități în oftalmologie”. Ediția a III-a. Chișinău, 2013, p. 44.
 30. CUȘNIR, V., DUMBRĂVEANU, L., DIDENCU, T. Noi remedii de tratament în sindromul «ochiului uscat» (SOU). În: Conferința științifico-practică a oftalmologilor din municipiul Chișinău „Actualități în oftalmologie”. Ediția a III-a. Chișinău, 2013, p. 78-79.
 31. CUȘNIR, V., DUMBRĂVEANU, L., LUPAN, V., CUȘNIR, VIT.; ANDRONIC, S. Transplant cornean în ulcerul cornean cu risc de perforare. În: Conferința științifico-practică a oftalmologilor din municipiul Chișinău „Actualități în oftalmologie”. Ediția a III-a. Chișinău, 2013, p. 89-90.
 32. CUȘNIR, V., DUMBRĂVEANU, L., RUSU, A. Clinica și aspecte de diagnostic ale glaucomului secundar în inflamații oculare. Reuniune Anuală a Oftalmologilor din R. Moldova „Actualități în oftalmologie”. Chișinău, 27 septembrie, 2013
 33. CUȘNIR, V., DUMBRĂVEANU, L., ș.a. Actualități în diagnosticul și tratamentul sindromului de ochi uscat. Reuniune Anuală a Oftalmologilor din R. Moldova „Actualități în oftalmologie”. Chișinău, 27 septembrie, 2013

34. CUȘNIR, V., DUMBRĂVEANU, L., ș.a. Tendințe noi de tratament în sindromul de ochi uscat. Reuniune Anuală a Oftalmologilor din R. Moldova „Actualități în oftalmologie”. Chișinău, 27 septembrie, 2013
35. CUȘNIR, V., DUMBRĂVEANU, L., ș.a. Transplantul cornean în tratamentul ulcerului cornean cu risc de perforare. Reuniune Anuală a Oftalmologilor din R. Moldova „Actualități în oftalmologie”. Chișinău, 27 septembrie, 2013
36. CUȘNIR, V., DUMBRĂVEANU, L., ș.a. Vizidol în tratamentul postoperator al cataractei secundare. Reuniune Anuală a Oftalmologilor din R. Moldova „Actualități în oftalmologie”. Chișinău, 27 septembrie, 2013
37. CUȘNIR, V., RUDIC, V., DUMBRĂVEANU, L., GROPPA, L. Studiul eficienței preparatului BIO-R în tratamentul complex ale uveitelor asociate cu spondiloartrita anchilozantă și artrita reactivă. În: Conferința științifico-practică a oftalmologilor din municipiul Chișinău „Actualități în oftalmologie”. Ediția a III-a. Chișinău, 2013, p. 95-96.
38. CUȘNIR, V., SURATEL, L., VICONSCI, S., POZERJUC, A., SENCHEVICI, N. Unele aspecte de diagnostic precoce al pacienților cu GPUD. În: Conferința științifico-practică a oftalmologilor din municipiul Chișinău „Actualități în oftalmologie”. Ediția a III-a. Chișinău, 2013, p. 82-83.
39. CUȘNIR, VIT., CEAUS, E., CUȘNIR, V. Actualities in management and treatment of diabetic retinopathy (review). În: Conferința științifico-practică a oftalmologilor din municipiul Chișinău „Actualități în oftalmologie”. Ediția a III-a. Chișinău, 2013, p. 98-99.
40. DIACOVA, S. Diagnostics of Otitis Media With Effusion. A 2-a conferință internațională a Nanotehnologiilor și Ingineriei Biomedicale. 2013, Chișinău, Moldova, comunicare orală.
41. DIACOVA, S. Eficacitatea tratamentului otitei medii exsudative cronice. Congresul VI al Pediatriilor și Neonatologilor din R.Moldova. 2013, Chișinău, Moldova, comunicare orală.
42. DIACOVA, S. Evoluția otitelor medii la copii. Conferința științifico-practică „Noutăți în otorinolaringologie”. 2013, Chișinău, comunicare orală.
43. DIACOVA, S. Management otitelor medii exsudative și recidivante. Conferința „Actualități în otorinolaringologia pediatrică”. 2013, Chișinău, comunicare orală.
44. DIACOVA, S. Optimizarea tratamentului otitei medii exsudative cronice. Conferința „Actualități în otorinolaringologia pediatrică”. 2013, Chișinău, comunicare orală.
45. DIACOVA, S. Particularitățile otitelor medii la copii cu patologia bronhopulmonară. Conferința Științifico- Practică națională cu participare internațională „Actualități în pneumologia pediatrică” consacrată aniversării de 85 ani de la nașterea profesorului universitar, dr.hab.med.,Victor Ghețeu. 2013, Chișinău, comunicare orală.
46. DIACOVA, S. Particularitățile patogenice ale otitei medii la copii. Conferința „Actualități în pediatrie”. 2013, Chișinău, comunicare orală.
47. DUMBRĂVEANU, L., CUȘNIR, V., GROPPA, L., CUȘNIR, V. jun. Aspecte clinico-terapeutice ale manifestărilor oculare în cazul sclerodermiei sistemice. În: Conferința științifico-practică a oftalmologilor din municipiul Chișinău „Actualități în oftalmologie”. Ediția a III-a. Chișinău, 2013, p. 93-94.
48. DUMBRĂVEANU, L., CUȘNIR, V., GROPPA, L., CUȘNIR, V. jun. Aspecte clinico-terapeutice ale manifestărilor oculare în cadrul sarcoidozei. În: Conferința științifico-practică a oftalmologilor din municipiul Chișinău „Actualități în oftalmologie”. Ediția a III-a. Chișinău, 2013, p. 108-109.
49. FEGHIU, L., VEREGA, G., IORDĂCHESCU, R., CLIPA, M. Lamboul cortico periosteocutanat al gambei. Studiu anatomo – clinic. Ședința nr.413 a ATORM, 26 aprilie 2013.
50. GHERMAN,I .Vertebroplastia percutană în tratamentul hemangiomului agresiv de corp vertebral .Conferinta stiintifico-practica “menagementul chirurgiei miniinvazive in oncologie” in cadrul Expozitiei internationale Specializate MoldMEDIZIN & MoldDENT-2013, editia a XIX-a Moldova, Chisinau, 10 septembrie 2013

51. GHERMAN, I. Vertebroplastia percutană ca tratament miniinvaziv în patologia coloanei vertebrale. Conferința Științifică Anuală consacrată Zilelor Universității. Moldova, Chișinău, 16-18 octombrie 2013
52. GHIDIRIM, Gh.; MISHIN, I.; ROJNOVEANU, Gh.; MISHINA, A.; VOZIAN, M.; ZASTAVNIȚCHI, Gh. Chistadenocarcinom mucinos apendicular și pseudomixom peritoneal: serie de cazuri. Congresul Național al Societății Române de Coloproctologie. Ediția III-a, Iași, 2013, Program final, p.213-215.
53. GHIDIRIM, Gh.; MISHIN, I.; ROJNOVEANU, Gh.; CERNAT, M.; ISCHENCO, A. Jejunoileal tumors: a review of 35 cases. Archives of the Balkan Medical Union. 2013, 48(3 Suppl), 41. ISSN 0041-6940.
54. GHIDIRIM, Gh.; MIȘIN, I.; PLEȘCO, E.; ANESTE, E.; CAZACU, D. Evaluarea eficacității adezivului tisular latex în securizarea anastomozilor colonice (Studiu experimental). A XXXV-a Reuniune a Chirurgilor din Moldova „Iacomi-Răzeșu” și A VII-a Conferință Internațională de Chirurgie. 2013. Piatra-Neamț, România, Program & Volum de Rezumate. p.58-59.
55. GHIDIRIM, Gh.; MIȘIN, I.; ZASTAVNIȚCHI, Gh. Device for intraoperative malignant obstructed colon lavage. Catalog oficial al Salonului Național al Cercetării și Inovării Expoziție națională de mașini, echipamente și produse industriale inventii, inovații, cercetare științifică, tehnologii noi „Expotehnica” 2013, ed.17-ea, Bacău, România, p.39
56. GHIDIRIM, Gh.; PALADII, I.; KUSTUROV, V.; LESCOV, V.; VIZITIU, A.; ȘOR, E.; GHEORGHITA, V. Considerații privind complicațiile traumatismului pelvio-abdominal, complicat cu hemoragie retroperitoneală. A XXXV-a Reuniune a Chirurgilor din Moldova „Iacomi-Răzeșu” și a VII-a Conferință Internațională de Chirurgie, 2013, Piatra-Neamț, România, Program & Volum de Rezumate, p.90-91.
57. GHIDIRIM, Gh.; PALADII, I.; KUSTUROV, V.; LESCOV, V.; VIZITIU, A.; ȘOR, E.; GHEORGHITA, V. Traumatism asociat: principiile tratamentului. A XXXV-a Reuniune a Chirurgilor din Moldova „Iacomi-Răzeșu” și a VII-a Conferință Internațională de Chirurgie, 2013, Piatra-Neamț, România, Program & Volum de Rezumate, p.92-93.
58. GHIDIRIM, N.; MISHIN, I.; CERNAT, M. Aggressive treatment of gastrointestinal stroma tumors (GIST): a case series. Archives of the Balkan Medical Union. 2013, 48(3 Suppl), 40. ISSN 0041-6940.
59. GHIDIRIMSCHI, T., CUȘNIR, V., HANS BJORN BAKKETEIG. Metode de reabilitare a persoanelor cu deficiențe de vedere. În: Conferința științifico-practică a oftalmologilor din municipiul Chișinău „Actualități în oftalmologie”. Ediția a III-a. Chișinău, 2013, p. 28-29.
60. GORNEA, F., VETRILĂ, V., CHETRARU, V., BAJUREA N. Experiența proprie: „ARTROPLASTIA ÎN FRACTURILE MASIVULUI TROHANTERIAN”. Ședința nr.418 a ATORM, 20 decembrie 2013.
61. GROPPA, L., ȘIRBU, A., ȘORIC, G., DUMBRĂVEANU, L. Afectarea oculară în spondiloartrita anchilozantă la pacienții cu HLA-B27 pozitiv. În: Conferința științifico-practică a oftalmologilor din municipiul Chișinău „Actualități în oftalmologie”. Ediția a III-a. Chișinău, 2013, p. 28-29.
62. GURGHÎȘ, R.; ANESTE, E.; ZASTAVNIȚCHI, Gh.; VOZIAN, M.; ROJNOVEANU, Gh. Tratamentul nonoperator al leziunilor lienale închise la politraumatizați - rezultate și concluzii. A XXXV-a Reuniune a Chirurgilor din Moldova „Iacomi-Răzeșu” și a VII-a Conferință Internațională de Chirurgie, 2013, Piatra-Neamț, România, Program & Volum de Rezumate, p. 62-63.
63. GURGHÎȘ, R.; GHIDIRIM, Gh.; MIȘIN, I.; ZASTAVNIȚCHI, Gh. Anastomoza primară și stomă decompresivă în tratamentul ocluziei neoplazice de colon stâng. Congresul Național al Societății Române de Coloproctologie. Ediția III-a, Iași, 2013, Program final, p.140-141.

64. GURGHIS, R.; ROJNOVEANU, Gh.; PLAMADEALA, S.; CLIM, A.; CONDRAȘOV, A. Hemodynamic parameters in management of patients with nonoperative treatment of blunt spleen trauma. Archives of the Balkan Medical Union. 2013, 48(3 Suppl), 34. ISSN 0041-6940.
65. HINCOTA, D., CROITOR, P. La fixation biologique des fractures de femur distal. The XIX-th Session of the Balkan Medical Days and the Second Congress of the Emergency Medicine of the Republic of Moldova, Chișinău, 22-24 septembrie, 2013.
66. HOTINEANU V., HOTINEANU A., IVANCOV G., BURGOCI S., BOGDAN V. Atitudine de diagnostic și tratament al tumorilor hepatice. Conferința științifică a colaboratorilor și studenților a USMF "Nicolae Testemițanu". Chișinău, 16-18 octombrie 2013.
67. HOTINEANU, V., CAZAC, A., PRIPA, V., CARAGAȚ, Z. De la pancreatita acută la pancreatita cronică. Conferința științifică a colaboratorilor și studenților a USMF "Nicolae Testemițanu". Chișinău, 16-18 octombrie 2013.
68. HOTINEANU, V., COTONEȚ, A., CARAGAȚ, Z. Complicațiile pancreatitei cronice. Posibilități de diagnostic contemporan și obțiuni terapeutice. Conferința științifică a colaboratorilor și studenților a USMF "Nicolae Testemițanu". Chișinău, 16-18 octombrie 2013.
69. HOTINEANU, V., HOTINEANU, A. Managementul pacienților cu transplant hepatic. Indicații și contraindicații pentru transplant hepatic. Congresul III național de gastroenterologie și hepatologie cu participare internațională. Chișinău, Septembrie 2013.
70. HOTINEANU, V., HOTINEANU, A., CAZAC, A. Evaluarea diagnosticului și tratamentul pacienților cu insulinom pancreatic. Conferința științifică a colaboratorilor și studenților a USMF "Nicolae Testemițanu". Chișinău, 16-18 octombrie 2013.
71. HOTINEANU, V., HOTINEANU, A., CAZAC, A. Pancreatita cronică și complicațiile ei: tratament chirurgical contemporan. Congresul III național de gastroenterologie și hepatologie cu participare internațională. Chișinău, Septembrie 2013.
72. HOTINEANU, V., HOTINEANU, A., CAZACOV, V. Experiența Departamentului chirurgie hepatobilio-pancreatică în tratamentul splenopatiei portale. Conferința științifică a colaboratorilor și studenților a USMF "Nicolae Testemițanu". Chișinău, 16-18 octombrie 2013.
73. HOTINEANU, V., HOTINEANU, A., CAZACOV, V. Opțiuni chirurgicale clasice și laparoscopice în tratamentul splenopatiei portale. Congresul III național de gastroenterologie și hepatologie cu participare internațională. Chișinău, Septembrie 2013.
74. HOTINEANU, V., HOTINEANU, A., IVANCOV, G., BURGOCI, S. Primul trnasplant hepatic de la donator viu efectuat în Republica Moldova. Conferința științifică a colaboratorilor și studenților a USMF "Nicolae Testemițanu". Chișinău, 16-18 octombrie 2013.
75. HOTINEANU, V., HOTINEANU, A., IVANCOV, G., BURGOCI, S. Transplant hepatic efectuat în premieră. Congresul III național de gastroenterologie și hepatologie cu participare internațională. Chișinău, Septembrie 2013.
76. HOTINEANU, V., HOTINEANU, A., IVANCOV, G., BURGOCI, S., BOGDAN, V. Aspecte de diagnostic și tratament a tumorilor hepatice. Conferința științifică a colaboratorilor și studenților a USMF "Nicolae Testemițanu". Chișinău, 16-18 octombrie 2013.
77. HOTINEANU, V., PALII, L., BENDELIC, V., TIMIȘ, T., BALAN, L. Optimizarea diagnosticului și tratamentul neoplaziei colorectale. Conferința științifică a colaboratorilor și studenților a USMF "Nicolae Testemițanu". Chișinău, 16-18 octombrie 2013.
78. HOTINEANU, V., TIMIȘ, T. Manifestările clinice și tratamentul bolii Crohn perianale. Conferința științifică a colaboratorilor și studenților a USMF "Nicolae Testemițanu". Chișinău, 16-18 octombrie 2013.
79. HOTINEANU, V., TIMIȘ, T., TURCAN, V. Rezultatul tratamentului medico-chirurgical al bolii Crohn cu localizare abdominală și perianală. Congresul III național de gastroenterologie și hepatologie cu participare internațională. Chișinău, Septembrie 2013.
80. IORDACHESCU, R., BIRCA, R., CEMIRTAN, V., UNGUREAN, I., GLAVAN, N. Some etiological and epidemiological aspects of posttraumatic bone infection of the locomotors. The XIX-th Session of the Balkan Medical Days and the Second Congress of the Emergency Medicine of the Republic of Moldova, Chișinău, 22-24 septembrie, 2013.

81. IORDACHESCU, R., VEREA, G. Reconstructive surgery in leg trauma at amputation limit. The XIX-th Session of the Balkan Medical Days and the Second Congress of the Emergency Medicine of the Republic of Moldova, Chişinău, 22-24 septembrie, 2013.
82. IŞCENCO, A.; CERNAT, M.; MIŞIN, I.; GHIDIRIM, Gh. Tumorile primare ale jejunului și ileonului: experiența unui centru. International Conference of Young Researchers, Xth edition, Chisinau, 2012, p. 38.
83. IVANOV, Gh. Reabilitarea complexă a pacienților cu anomalii de refracție. Reuniune Anuală a Oftalmologilor din R. Moldova „Actualități în oftalmologie”. Chişinău, 27 septembrie, 2013
84. IVANOV, Gh. Un caz de chist corneoscleral post-traumatic la copil. Conferința științifico-practică a oftalmologilor din municipiul Chişinău „Actualități în oftalmologie”. Chişinău, 17-18 mai, 2013 (conform programului)
85. IVANOV, GH., VINTEA, N., BULICI, S., LÎSÎI, I., LEŞCO R. Un caz de chist corneoscleral posttraumatic la copil. În: Conferința științifico-practică a oftalmologilor din municipiul Chişinău „Actualități în oftalmologie”. Ediția a III-a. Chişinău, 2013, p. 54.
86. JERU I. Dispozitiv și metodă de tratament al cataractei senile hiperature. În: INFOINVENT 2013. Catalogul oficial. Expoziția Internațională Specializată. Secțiunea D. Chişinău, 19-22 noiembrie, 2013, p. 102-103.
87. JERU I. Dispozitiv și metodă de tratament al cataractei senile. În: INFOINVENT 2013. Catalogul oficial. Expoziția Internațională Specializată. Secțiunea D. Chişinău, 19-22 noiembrie, 2013, p. 103-104.
88. JERU I. Metodă de tratament al cataractei senile asociate cu sindrom pseudoexfoliativ. În: INFOINVENT 2013. Catalogul oficial. Expoziția Internațională Specializată. Secțiunea D. Chişinău, 19-22 noiembrie, 2013, p. 103.
89. JERU I. Metodă de tratament al cataractei senile hiperature. În: INFOINVENT 2013. Catalogul oficial. Expoziția Internațională Specializată. Secțiunea D. Chişinău, 19-22 noiembrie, 2013, p. 102.
90. JERU I. Metodă de tratament al cataractei senile. În: INFOINVENT 2013. Catalogul oficial. Expoziția Internațională Specializată. Secțiunea D. Chişinău, 19-22 noiembrie, 2013, p. 101-102.
91. JERU, I. Particularități clinice ale cataractei senile. Conferința științifico-practică a oftalmologilor din municipiul Chişinău „Actualități în oftalmologie”. Chişinău, 17-18 mai, 2013 (conform programului)
92. JERU, I., BENDELIC, E. Manifestări clinice și rezultate comparative în extracția extracapsulară și facoemulsificare la pacienții cu cataractă senilă. Zilele Universității. Anale Științifice ale IP Universitatea de Stat de Medicină și Farmacie “Nicolae Testemițanu”. Chişinău, 16-18 octombrie, 2013 (conform programului)
93. JERU, I., BENDELIC, E., ș.a. Rezultate comparative în extracția extracapsulară și facoemulsificare la pacienți cu cataractă legală de vârstă. Reuniune Anuală a Oftalmologilor din R. Moldova „Actualități în oftalmologie”. Chişinău, 27 septembrie, 2013
94. KUSTUROV, V., KUSTUROVA, A. Polztrauma: pelvic fractures and their treatment. The XIX-th Session of the Balkan Medical Days and the Second Congress of the Emergency Medicine of the Republic of Moldova, Chişinău, 22-24 septembrie, 2013.
95. KUSTUROV, V.; KUSTUROVA, A. Polytrauma: pelvic fractures and their treatment. Archives of the Balkan Medical Union. 2013, 48(3 Suppl), 46. ISSN 0041-6940.
96. KUSTUROVA, A., CAPROȘ, N. Particularitățile de diagnostic a diformităților scolioțice la copii și adolescenți. Ședința nr.411 a ATORM, 21 ianuarie 2013.
97. KUSTUROVA, A., CAPROȘ, N. The influence of aszmetrz loading of lowe limb on the posture formation in children and adolescents. The XIX-th Session of the Balkan Medical Days and the Second Congress of the Emergency Medicine of the Republic of Moldova, Chişinău, 22-24 septembrie, 2013.

98. LUPAN, V., CUȘNIR, V., OJOVAN, A., SURATEL, L., ANDRONIC, S., CUȘNIR VIT. Asistența oftalmologică acordată populației municipiului Chișinău în cadrul instituțiilor medico-sanitare publice. În: Conferința științifico-practică a oftalmologilor din municipiul Chișinău „Actualități în oftalmologie”. Ediția a III-a. Chișinău, 2013, p. 10-11.
99. LUPAȘCO, V. Structura și analiza invalidității primare a deficiențelor vizuale în R. Moldova. Reuniune Anuală a Oftalmologilor din R. Moldova „Actualități în oftalmologie”. Chișinău, 27 septembrie, 2013
100. MISHINA, A.; GLADUN, E.; MISHIN, I.; ZASTAVNITSKY, Gh.; POCHIN, A.; FUIOR, L. Surgical scar endometriosis. Archives of the Balkan Medical Union. 2013, 48(3 Suppl), 54. ISSN 0041-6940.
101. PADUCA, A. Retinopatia hipertensivă: particularități și factori de risc. Conferința științifico-practică a oftalmologilor din municipiul Chișinău „Actualități în oftalmologie”. Chișinău, 17-18 mai, 2013 (conform programului)
102. PADUCA, A., FETCO D. Retinopatia hipertensivă: particularități și factori de risc. În: Conferința științifico-practică a oftalmologilor din municipiul Chișinău „Actualități în oftalmologie”. Ediția a III-a. Chișinău, 2013, p. 58-59.
103. PALADII, I.; GHIDIRIM, Gh.; KUSTUROV, V.; MAHOVICI, I.; VIZITIU, A.; SOR, E.; LESCOV, V.; BERLIBA, S.; GHEORGHITA, V. Management of intestinal paresis posttraumatic. Archives of the Balkan Medical Union. 2013, 48(3 Suppl), 25. ISSN 0041-6940.
104. PALADII, I.; GHIDIRIM, Gh.; KUSTUROV, V.; MAHOVICI, I.; VIZITIU, A.; ȘOR, E.; LESCOV, V.; BERLIBA, S.; GHEORGHITA, V. Prophylactic options of complications in pelvio-abdominal traumas. Archives of the Balkan Medical Union. 2013, 48(3 Suppl), 33. ISSN 0041-6940.
105. PULBERE, O. Surgical options in degenerative spine instability. The XIX-th Session of the Balkan Medical Days and the Second Congress of the Emergency Medicine of the Republic of Moldova, Chișinău, 22-24 septembrie, 2013.
106. RUSU, A., CUȘNIR, V., CUȘNIR, VIT. Combaterea complicațiilor majore în chirurgia glaucomului neovascular. În: Conferința științifico-practică a oftalmologilor din municipiul Chișinău „Actualități în oftalmologie”. Ediția a III-a. Chișinău, 2013, p. 84.
107. ȘORIC, G., GROPPA, L., SÎRBU, A., CUȘNIR, V., DUMBRĂVEANU, L. Evaluarea radiologică a afectărilor coloanei vertebrale la pacienții cu spondiloartrita anchilozantă și manifestări oculare. În: Conferința științifico-practică a oftalmologilor din municipiul Chișinău „Actualități în oftalmologie”. Ediția a III-a. Chișinău, 2013, p. 87-88.
108. STUPAC, I., CROITOR, G., BETISOR, A., STUPAC, ILIE. Modern surgical treatment aspects of the tibial plateau fracture in NSPCEM. The XIX-th Session of the Balkan Medical Days and the Second Congress of the Emergency Medicine of the Republic of Moldova, Chișinău, 22-24 septembrie, 2013.
109. SUMAN, A.; CALCÎI, C.; REVENCO, N.; HADJIU, S. Antiphospholipid antibodies in children with epilepsy. Archives of the Balkan Medical Union. 2013, 48(3 Suppl), 85. ISSN 0041 - 6940.
110. SUMAN, A.; GHIDIRIM, Gh.; SUMAN, S. Optimal type and timing for cholecystectomy in patients with acute biliary pancreatitis. Archives of the Balkan Medical Union. 2013, 48(3 Suppl), 26. ISSN 0041 - 6940.
111. SUMAN, A.; GHIDIRIM, Gh.; ZAGADAILOV, D.; PLEȘCO, E.; SUMAN, S.; CÂRCIUMARU, P. Acute cholecystitis associated with jaundice. Treatment options. Archives of the Balkan Medical Union. 2013, 48(3 Suppl), 31. ISSN 0041 - 6940.
112. TÂNASE A. Nefrostomia percutană în practica urologică. Simpozionul „Actualități în profilaxia și metafylaxia urolitiazii” Chișinău, 18.04.2013.
113. TARAN, A., CIRIMPEI, O., GAPONENCO, E. Tratatamentul cicatricilor postcombustionale prin metoda expandării tisulare. Ședința nr. 414 a ATORM, 24 mai 2013.
114. UNGUREAN, V., PULBERE, O.: „Managementul fracturilor dorsolombare în corelație cu clasificare AO. Ședința nr. 416 a ATORM, 20 septembrie 2013.

115. VEREGA, G., FEGHIU, L., IORDACHESCU, R., BIRCA, R., UNGUREANU, T., IVANOV, V., CLIPA, M. Le lambeau tendinocutane dans les plastiques des pertes de substance septique de la region achilleenne. The XIX-th Session of the Balkan Medical Days and the Second Congress of the Emergency Medicine of the Republic of Moldova, Chişinău, 22-24 septembrie, 2013.
116. VETRILĂ, V. Experiența proprie: profilaxia complicațiilor septice în artroplastii. Ședința nr. 417 a ATORM, 22 noiembrie 2013.
117. VETRILA, V., ERHAN, N. Results of total replacement bz metal-metal. The XIX-th Session of the Balkan Medical Days and the Second Congress of the Emergency Medicine of the Republic of Moldova, Chişinău, 22-24 septembrie, 2013.
118. ZLATIN, P., GLAVAN, A., BULDUMAC, V., STAVINSCHI, I., CROITORU, P., HÂNCOTĂ, D. Experiența noastră în tratamentul fracturilor de platou tibial. Ședința nr.411 a ATORM, 21 ianuarie 2013.
119. ИВАНОВ, Г., ВИНТЯ, Н., БУЛИЧ, С. Эффективность реконструктивной микрохирургии тяжелой врожденной патологии век. În: Conferința științifico-practică a oftalmologilor din municipiul Chişinău „Actualități în oftalmologie”. Ediția a III-a. Chişinău, 2013, p. 53.

2014

1. ABABII, P. Particularitățile anatomice ale complexului osteomeatal în chirurgia endoscopică endonazală la copii. Conferința științifică anuală a colaboratorilor și studenților a USMF „Nicolae Testemițanu”. 2014, 108, ISBN 978-9975-118-61-3.
2. BAJUREANU, A., CERNOLEV, E., ȘCIUROV, L. Cefaleea și rinosinuzitele. Conferința științifică anuală a colaboratorilor și studenților a USMF „Nicolae Testemițanu”. 2014, 109, ISBN 978-9975-118-61-3.
3. BAJUREANU, A., CERNOLEV, E., ȘCIUROV, L. Rinosinuzita fungică. Experiența clinicii ORL SCR în tratamentul sinusmicetomului prin chirurgie endoscopică rinosinuzală. Conferința științifică anuală a colaboratorilor și studenților a USMF „Nicolae Testemițanu”. 2014, 110, ISBN 978-9975-118-61-3.
4. BANOV P., CEBAN E. Rolul evaluării metabolice la pacienții cu urolitiază recidivantă. Zilele Universității 15-17 octombrie. Chişinău 2014.
5. STASIUC, M., BUJAC, M., HOTINEANU, V. Tratamentul chirurgical al hiperparatireoidismului primar. I Congres Național al asociației endocrinologilor din RM. 9-11 octombrie, 2014, Chişinău. Arta medica. 2.(53), 2014, 12. ISSN 1810-1852.
6. BÎTCA, O., CHIRTOCA, D., UȚICA, I., GHEORGHIEV, M., GLIJIN, V., FORTUNA, V. Rolul rinometriei acustice în evaluarea permeabilității nazale la copii cu rinosinuzitele cronice și recidivante. Conferința științifică anuală a colaboratorilor și studenților a USMF „Nicolae Testemițanu”. 2014, 115, ISBN 978-9975-118-61-3.
7. BORTĂ V., BORTĂ E., PUȘCAS N., BALAN G., SADOVSCHI R. The development of the complex procedure and the micro-test system for isolation, indication and fast identification of Bacillus Cereus bacteria in various foods products. Stientific International Conferince on microbial Biotehcnology (second edition) Editia II. Chişinău, Moldova, 9-10 october 2014, 20-25. ISBN 978-9975-4432-8-9
8. BORTĂ, E. Protocoale de diagnostic și tratament a malrotației duodenale asociate cu duodenostază. (Poster). Zilele universității USMF „Nicolae Testemițanu”. Chişinău, 15-17 octombrie 2014.
9. BOTNARI V., CEBAN E. Clasificarea Clavien în analiza complicațiilor în tratamentul litiazei renale. Zilele Universității 15-17 octombrie. Chişinău 2014.
10. BUJAC, M. Formațiunile de volum ale suprarenalelor cu hipersecreție. Congres Național al asociației endocrinologilor din RM. Chişinău, 9-11 octombrie 2014.
11. CAZAC, A. Insulomul – problema actuală a chirurgiei endocrine. Congres Național al asociației endocrinologilor din RM. Chişinău, 9-11 octombrie 2014.

12. CAZACOV, V., HOTINEANU, V., HOTINEANU, A., DUMBRAVA, V., DARII, E., ȚĂMBALĂ, C. Opțiuni terapeutice în managementul ascit-peritonitei. Aspecte medico-chirurgicale. Lectura de iarnă Ediția a X-a „Infecțiile abdominale”. Chișinău, ianuarie 2014.
13. CERNOLEV, E., COTOVAN, L. Antrostomia în tratamentul sinuzilelor maxilare cronice. Conferința științifică anuală a colaboratorilor și studenților a USMF „Nicolae Testemițanu”. 2014, 113, ISBN 978-9975-118-61-3.
14. CHIABURU, D. Aspecte Clinico-genetice ale surdității sensoroneurale la copii. Conferința științifică anuală a colaboratorilor și studenților a USMF „Nicolae Testemițanu”. 2014, 114, ISBN 978-9975-118-61-3.
15. CHISTRUGA-BLAJIN, V. Apa minerală Cahul ozonizată în tratamentul rinosinuzitei cronice indusă experimental. Conferința științifică anuală a colaboratorilor și studenților a USMF „Nicolae Testemițanu”. 2014, 117, ISBN 978-9975-118-61-3.
16. CHISTRUGA-BLAJIN, V. Rinosinuzita cronică - model experimental la iepuri. Conferința științifică anuală a colaboratorilor și studenților a USMF „Nicolae Testemițanu”. 2014, 116, ISBN 978-9975-118-61-3.
17. CIOBANU, GH. Conferința anuală a tinerilor specialiști CNȘPMU ”Performanțe și Perspective în Urgențele Medico-Chirurgicale”, 07 mai 2014, Chișinău, Moldova
18. CIOBAU, Gh. Conferința Științifică Anuală al CNȘPMU ”Actualități și controverse în managementul urgențelor medico-chirurgicale.” 13 decembrie 2013 Conferința Națională cu participare internațională consacrată aniversării a 50 ani al IMSP Spitalul Clinic de traumatologie și Ortopedie, 16 Mai 2014.
19. COJOCARU, V. Sindromul MODS în unitățile de terapie intensivă. Conferința republicană în anesteziologie și terapie intensivă. 28.02.2014, Chișinău
20. CONȚU GH. Operații plastice reconstructive după pierderea masivă a masei corporale. Zilele USMF.
21. COTELEA, I., CATAN, N. Supurațiile cervicale de origine amigdalogenă și odontogenă. Conferința științifică anuală a colaboratorilor și studenților a USMF „Nicolae Testemițanu”. 2014, 112, ISBN 978-9975-118-61-3.
22. COTELEA, I., POPESCU, A. Amigdalita cronică și artrita reumatoidă. Corelații clinice și paraclinice. Conferința științifică anuală a colaboratorilor și studenților a USMF „Nicolae Testemițanu”. 2014, 118, ISBN 978-9975-118-61-3.
23. COTELEA, I., POPESCU, A. Corpuri străine esofagiene. Considerații etiopatogenetice, clinice și terapeutice. Conferința științifică anuală a colaboratorilor și studenților a USMF „Nicolae Testemițanu”. 2014, 129, ISBN 978-9975-118-61-3.
24. COTONET, A., HOTINEANU, V., HOTINEANU, A., FERDOHLEB, A., CAZAC, A. Reevaluarea indicațiilor și contraindicațiilor la ERCP, soluții, experiența. Conferința Națională de Gastroenterologie și Hepatologie cu participare internațională. Chisinau, 20 iunie 2014.
25. COTONET, A., HOTINEANU, V., HOTINEANU, A., CAZACOV, V. Hemoragia digestivă în hipertensiunea portală. Aspecte de diagnostic și tratament. Conferința Națională de Gastroenterologie și Hepatologie cu participare internațională. Chisinau, 20 iunie 2014.
26. CROITOR, G., DARCIUC, M., TOCARCIUC, V. Tratamentul fracturilor capului osului radial. Conferința anuală a colaboratorilor și studenților USMF „Nicolae Testemițanu”, 2014.
27. CROITOR, G., HÎNCOTA, D. Dificultăți și erori în tratamentul chirurgical al fracturilor femurului distal. Conferința anuală a colaboratorilor și studenților USMF „Nicolae Testemițanu”, 2014.
28. CROITORU, G., BELOUS, A. Aspecte teoretico – practice în folosirea tijelor rectangulare în protezarea șoldului. Ședința nr.423 a ATORM, 27 iunie 2014.
29. CROITORU, G., DARCIUC, M., TOCARCIUC, V., COSCIUG, S. Triada nefasta a cotului. Ședința nr. 426 a ATORM, 19 decembrie 2014.

30. CUMPANICI, C., ȘCIUROV, L. Rinosinuzitele cronice. Metode de diagnostic și tratament contemporan. Conferința științifică anuală a colaboratorilor și studenților a USMF „Nicolae Testemițanu”. 2014, 119, ISBN 978-9975-118-61-3.
31. DANILOV, A. Particularitățile tratamentului chirurgical la copii cu deviație de sept nazal. Conferința științifică anuală a colaboratorilor și studenților a USMF „Nicolae Testemițanu”. 2014, 120, ISBN 978-9975-118-61-3.
32. DIACOVA, S. Modified surgery for treatment of recurrent otitis media. 2nd Regional Workshop “Health Technology Management”. 2014, Chișinău, Moldova, comunicare orală.
33. DIACOVA, S. Principles of middle ear screening in preschool children. 2nd Regional Workshop “Health Technology Management”. 2014, Chișinău, Moldova, comunicare orală.
34. DUMBRĂVEANU I. Infertilitatea din punct de vedere al andrologului. Simpozion științific „Infertilitatea- abordare multidisciplinară”. Chișinău, 10.11.2014.
35. DUMBRĂVEANU I. Managementul ecografic al pacientului cu infertilitate masculină. Conferință științifică „Actualități în ecografia medicală” Chișinău, 10.12.2014.
36. DUMBRĂVEANU I. Tratamentul infecțiilor urogenitale la bărbați. Conferința științifico-practică „Tratamentul maladiilor inflamatoare pelviene”. Chișinău, 12.12.2014.
37. DUMBRĂVEANU I., BĂLUȚEL B. Disfuncția erectilă – marker al patologiilor cardiovasculare. Zilele Universității 15-17 octombrie. Chișinău 2014.
38. ENACHI, V. Aspecte diagnostice ale pacienților cu sindrom obstructiv de apnee în somn. Conferința științifică anuală a colaboratorilor și studenților a USMF „Nicolae Testemițanu”. 2014, 121, ISBN 978-9975-118-61-3.
39. ERHAN, N. Instabilitatea anterioară a umărului. Conferința anuală a colaboratorilor și studenților USMF „Nicolae Testemițanu”, 2014.
40. FERDOHLEB, A. Tratamentul chirurgical al angiocolitei acute. Conferința Națională de Gastroenterologie și Hepatologie cu participare internațională. Chisinau, 20 iunie 2014.
41. GAVRILUȚA, V., PROCOPCIUC, M., MANIC, V., CUJBA, C. Aspecte diagnostice și terapeutice a corpiilor străini traheobronșici la copii. Conferința științifică anuală a colaboratorilor și studenților a USMF „Nicolae Testemițanu”. 2014, 123, ISBN 978-9975-118-61-3.
42. GHEORGHÎȚA V., BERLIBA S. Algoritm diagnostic-curativ în pancreatita acută de etiologie biliară. Zilele USMF
43. GHERASIM O. Screening-ul Roncopatiei populației regiunilor centrale a Republicii Moldova. Conferința științifică anuală a colaboratorilor și studenților a USMF „Nicolae Testemițanu”. 2014, 125, ISBN 978-9975-118-61-3.
44. GHICAVÎI V. Tehnologii contemporane în tratamentul hiperplaziei prostatice benigne. Zilele Universității 15-17 octombrie. Chișinău 2014.
45. GHIDIRIM GH., LESCOV V, ROJNOVEANU GH., PALADII I. Traumatismul duodenal deschis: diagnostic si tratament. Zilele USMF.
46. GHIDIRIM GH., MISHIN I., ROJNOVEANU GH., ZASTAVNITCHI GH. Diaphragmatic injuries. Zilele USMF
47. GHIDIRIM GH., MISHIN I., ȘOR E. Chilotorax. Zilele USMF
48. GHIDIRIM, GH.; GHIDIRIM, N.; MISHIN, I.; CERNAT, M.; GHEORGHITSĂ, V. Gastrointestinal stromal tumor’s (GIST) related emergencies. Archives of the Balkan Medical Union. 2014, 49(suppl. 1), A-99 (P-37). ISSN 0041-6940.
49. GHIDIRIM, GH.; MISHIN, I.; PLESHCO, E.; PETROVICH, V.; ZAHARIA, S. Combined method for local protection of colonic anastomosis. Archives of the Balkan Medical Union. 2014, 49(suppl. 1), A-99 (P-38). ISSN 0041-6940.
50. GLIJIN, V., GHEORGHIEV M., UȚICA I., BÎȚCA O., FORTUNA, V. Rezultatele tomografiei computerizate în otita medie recidivantă la copii. Conferința științifică anuală a colaboratorilor și studenților a USMF „Nicolae Testemițanu”. 2014, 122, ISBN 978-9975-118-61-3.

51. GLIJIN, V., GHEORGHIEV M., UȚICA, I., BÎTCA O., FORTUNA, V. Miringotomia și timpanostomia la copii cu otită medie. Conferința științifică anuală a colaboratorilor și studenților a USMF „Nicolae Testemițanu”. 2014, 124, ISBN 978-9975-118-61-3.
52. GLIJIN, V., GHEORGHIEV, M., UȚICA, I., BÎTCA, O., FORTUNA, V. Importanța factorilor preimuni în sinuzitele cronice la copii. Conferința științifică anuală a colaboratorilor și studenților a USMF „Nicolae Testemițanu”. 2014, 126, ISBN 978-9975-118-61-3.
53. GURGHİȘ, R.; ANESTE, E.; MURAVCA, A.; ZAGADAILOV, D.; COTOROBAI, E. Evaluarea la distanță a scanărilor tomografice ale leziunilor închise a splinei și ficatului rezolvate nonoperator. Conferința științifică anuală a colaboratorilor și studenților. Culegere de rezumate științifice, Chișinău, 2014, 88. ISBN 978-9975-118-61-3
54. HOTINEANU, A. Problemele actuale în transplantul hepatic. Conferința Națională de Gastroenterologie și Hepatologie cu participare internațională. Chisinau, 20 iunie 2014.
55. HOTINEANU, A., TANASE, D., TANASE, A., PLEȘACOV, A. Nefrectomia laparoscopică transabdominală. Prima experiență. Zilele universității USMF „Nicolae Testemițanu”. Chișinău, 15-17 octombrie 2014.
56. HOTINEANU, V. Evoluția chirurgiei endocrine în Republica Moldova. Congres Național al asociației endocrinologilor din RM. Chișinău, 9-11 octombrie 2014.
57. HOTINEANU, V., CARAGAȚ, Z., ILIADI, A., BOGDAN, V., CAZAC, A. Sindromul de disfuncție multiplă de organe în sepsis chirurgical. Lectura de iarnă Ediția a X-a „ Infecțiile abdominale”. Chișinău, ianuarie 2014
58. HOTINEANU, V., FERDOHLEB, A., COTONET, A. Diagnosticul și tratamentul contemporan al algocolitei acute și sepsisul biliar. Lectura de iarnă Ediția a X-a „ Infecțiile abdominale”. Chișinău, ianuarie 2014.
59. HOTINEANU, V., HOTINEANU, A., CAZAC, A., HOTINEANU, V., ILIADI, A., COJUHARI, N., BALAN, I. Evaluarea diagnosticului și tratamentului pacienților cu insulomn pancreatic. Psoita purulentă bilateral. Lectura de iarnă Ediția a X-a „ Infecțiile abdominale”. Chișinău, ianuarie 2014.
60. HOTINEANU, V., ILIADI, A. Algoritm diagnostic/terapeutic de abordare a peritonitelor postoperatorii. Lectura de iarnă Ediția a X-a „ Infecțiile abdominale”. Chișinău, ianuarie 2014
61. HURMUZACHE, A., HOTINEANU, A., TANASE, D., TANASE, A., PLEȘACOV, A. Managementul chirurgical al pacienților colecistomizați cu patologii benigne obstructive de CBP de MRD asociați cu duodenostază. Zilele universității USMF „Nicolae Testemițanu”. Chișinău, 15-17 octombrie 2014.
62. JERU, I. Capsulorexisul anterior în tratamentul cataractei legate de vârstă. În: Zilele Universității și Conferința Științifică Anuală a cadrelor științifico-didactice, doctoranzilor, masteranzilor, rezidenților și studenților. Chișinău, 15-17 octombrie, 2014.
63. KUSTUROVA, A. Profilaxia dereglărilor de ținută și scoliozelor la copii de vârstă școlară. Conferința anuală a colaboratorilor și studenților USMF „Nicolae Testemițanu”, 2014.
64. LEȘANU V. Argumentarea utilizării presiunii negative asistate în profilaxia supurației plăgii laparatomice la pacienții cu patologia chirurgicală a colonului. Zilele USMF.
65. MADAN, D.; MISHINA, A.; HAREA, P.; MISHIN, I. Mucinous cystadenoma of the ovary in a young patient. Archives of the Balkan Medical Union. 2014, 49(suppl. 1), A107 (P-56). ISSN 0041-6940
66. MARIN, I., BACIU, I. Probleme medicobiologice controversate în patologia osteoarticulară benignă. Ședința nr.425 a ATORM, 28 noiembrie 2014.
67. MOSCALU, X., FORTUNA, V. Primele cazuri de implantare cohleară în Republica Moldova. Conferința științifică anuală a colaboratorilor și studenților a USMF „Nicolae Testemițanu”. 2014, 127, ISBN 978-9975-118-61-3.
68. MURAVCA A., GURGHİȘ R., ZAGADAILOV D., ANESTE E., ȚÎNȚARI S., ROJNOVEANU Gh. Evaluarea la distanță a scanărilor tomografice ale leziunilor închise a splinei și ficatului rezolvate nonoperator. Zilele USMF

69. MURAVCA, A.; ANESTE, E.; GURGHIS, R.; ȚÎNȚARI, S. Nontherapeutical exploratory laparotomy vs hemoperitoneum solved nonoperator: experimental study by comparison. Abstract Book, 5rd International Medical Congress "MedEspera". Chișinău, 2014, 147.
70. NACU, V., TARAN, A., COCIUG, S., BACIU, I., CIRMPEI, O., FURTUNĂ, C. Utilizarea alogrefelor în tratamentul maladiilor și traumatismele locomotorului. Caz clinic. Ședința nr. 420 a ATORM, 21 februarie 2014.
71. NEGRU, A.; ZASTAVNITSKY, GH.; GURGHIS, R. Traumatic diaphragmatic injuries. 5th International Congress for Students and Young Doctors "MedEspera". Abstract book, 147-148.
72. OGLINDA, A.; CASIAN, M.; Aplicarea antidoșilor la etapa de prespital la copii. Zilele universității, 15-17 octombrie 2014
73. OJOG, S. Hipermobilitatea articulară, aspecte ortopedice. Conferința anuală a colaboratorilor și studenților USMF „Nicolae Testemițanu”, 2014.
74. PAVLIC, D. Dacriocistorinostomia endoscopică. Conferința științifică anuală a colaboratorilor și studenților a USMF „Nicolae Testemițanu”. 2014, 128, ISBN 978-9975-118-61-3.
75. PITERSCHI A., TĂNASE A. Drenarea căilor urinare superioare în tratamentul chirurgical al stricturilor joncțiunii pielo-ureterale. Zilele Universității 15-17 octombrie. Chișinău 2014.
76. PLEȘCO E. Markerii serologici ai dehiscentei anastomozei colonice. Zilele USMF
77. PRISĂCARU, I. Oportunități de utilizare a preparatului – antiseptic "Izofural" în tratamentul și profilaxia infecțiilor septico-purulente. Conferința științifică anuală a colaboratorilor și studenților. Culegere de rezumate științifice, Chișinău, 2014, 139. ISBN 978-9975-118-61-3
78. PRISĂCARU, I. The incidence of septic nosocomial complications in surgical wards. 5th International Medical Congress for Students and Young Doctors "Medespera", 2014, 167. ISBN 978-9975-56-160-0
79. PRISĂCARU, I. The risk of purulent septic postoperative complications. 5th International Medical Congress for Students and Young Doctors "MedEsper", 2014, 166. ISBN 978-9975-56-160-0.
80. REVCENCU S. Obligativitatea diagnosticului preoperator în tumorile ocluzive colonice. Zilele USMF
81. REZNEAC, LARISA.; OGLINDA, CRISTINA Accesul vascular în stările critice la copii. Zilele universității, 15-17 octombrie 2014.
82. ȘCIUROV, L. Aspecte diagnostice comparative ale stării funcționale nazale și activității epitelului ciliar în rinitele alergice și non-alergice. Conferința științifică anuală a colaboratorilor și studenților a USMF „Nicolae Testemițanu”. 2014, 130, ISBN 978-9975-118-61-3.
83. STASIUC, M., BUJAC, M. Tratamentul chirurgical al hiperparatiroidismul primar. Congres Național al asociației endocrinologilor din RM. Chișinău, 9-11 octombrie 2014.
84. SUMAN, A.; SUMAN, S.; GHIDIRIM, GH.; MALACINSCHII-CODREANU, T. The intraoperative difficulties in laparoscopic cholecystectomy. Archives of the Balkan Medical Union. 2014, 49(suppl. 1), 56. ISSN 0041-6940
85. SUMAN, S.; SUMAN, A. The radiographic expressio of the skeletotopymerging of the common bileduct and main pancreatic duct. Archives of the Balkan Medical Union. 2014, 49(suppl. 1), A-123-124. (P-91). ISSN 0041-6940.
86. SUMAN, S.; TOPOR, B.; SUMAN, A. Posibilitățile anatomo-embriologice ale exciziilor de pancreas. Conferința științifică anuală a colaboratorilor și studenților. Culegere de rezumate științifice. Chișinău, 2014, 52. ISBN 978-9975-118-61-3

87. SUMAN, S.; TOPOR, B.; SUMAN, A. Volumul duodenului la om. Conferința științifică anuală a colaboratorilor și studenților. Culegere de rezumate științifice. Chișinău, 2014, 53. ISBN 978-9975-118-61-3
88. TĂNASE D., TĂNASE A., PLEȘACOV A. Nefrectomia laparoscopică transabdominală. Zilele Universității 15-17 octombrie. Locul I. Chișinău 2014.
89. ȚURCAN, V. Rezultatele tratamentului chirurgical al maladiei Crohn cu localizare colonică și perianală. Zilele universității USMF „Nicolae Testemițanu”. Chișinău, 15-17 octombrie 2014.
90. UȚICA, I., BÎTCA, O., GHEORGHIEV, M., GLIJIN, V., FORTUNA,, V. Reactivitatea imunologică la copiii cu diferite forme de amigdalită cronică. Conferința științifică anuală a colaboratorilor și studenților a USMF „Nicolae Testemițanu”. 2014, 131, ISBN 978-9975-118-61-3.
91. UȚICA, I; BÎTCA, O., GHEORGHIEV, M., GLIJIN, V., FORTUNA,, V. Importanța stimulării imunității locale în tratamentul complex a amigdalitei cronice la copii. Conferința științifică anuală a colaboratorilor și studenților a USMF „Nicolae Testemițanu”. 2014, 111, ISBN 978-9975-118-61-3.
92. VACARCIUC, I., BUZU, D., URSU, S., MAFTEI, D., VACARCIUC, L. Artrodeze selective articulației pumnului – indicații și tehnici. Ședința nr.422 a ATORM, 18 aprilie 2014.
93. VEREGA, G., GLAVAN, N., IORDĂCHESCU, R., GALAGAN, V., BÂRCĂ, R., CEMÂRTAN, V. VAC – terapie în tratamentul defectelor septice. Caz clinic. Ședința nr.420 a ATORM, 21 februarie 2014.
94. VEREGA, G., GLAVAN, N., IORDĂCHESCU, R., CEMÎRTAN, V., NIȚELEA. S., BIRCĂ, R. Aspecte etiologice și de patogenie ale infecțiilor osteoarticulare. Conferința anuală a colaboratorilor și studenților USMF „Nicolae Testemițanu”, 2014.

2015

1. ANESTE, E., ROJNOVEANU, G.; GURGHÎȘ, R. Analiza complicațiilor evolutive la pacienții cu hemoperitoneu traumatic rezolvat nonoperator. Al XII-lea Congres al Asociației Chirurgilor ”Nicolae Anestiadi”. Arta Medica. 2015, nr. 3(56), 128. ISSN 1810-1852.
2. ANGHELICI, C.; COTONEȚ, A.; PISARENCO, S.; SAMOHVALOV, S. Icterul mecanic la pacienții cu ciroză hepatică. Materialele celui de-al XII-lea Congres al Asociației Chirurgilor „Nicolae Anestiadi ” din Republica Moldova și celei de-a XXXIII-a Reuniuni a Chirurgilor din Moldova „Iacomi-Răzeșu”Arta Medica. 2015, nr.3, 2. ISSN 1810-1852.
3. BALICA, I. Ruptura bronhiei primitive stîngi (caz clinic). Materialele celui de-al XII-lea Congres al Asociației Chirurgilor „Nicolae Anestiadi ” din Republica Moldova și celei de-a XXXIII-a Reuniuni a Chirurgilor din Moldova „Iacomi-Răzeșu”Arta Medica. 2015, nr.3, 56. ISSN 1810-1852.
4. BANOV P., CEBAN E. Metafilaxia urolitiaziei. Conferința științifică anuală consacrată jubileului a 70 ani a USMF „Nicolae Testemițanu”. Chișinău, Moldova. 5-6 octombrie 2015.
5. BARAT, S.; BERNAZ, E.; CEMÎRTAN, R.; ȚURCAN, A.; CONȚU,O., CEREVAN, E. Metoda hibrid de tratament a leziunilor multisegmentare stenotic-ocluzive aterosclerotice la pacienții cu ischemie critică a membrelor inferioare și risc anestezic înalt. Materialele celui de-al XII-lea Congres al Asociației Chirurgilor „Nicolae Anestiadi ” din Republica Moldova și celei de-a XXXIII-a Reuniuni a Chirurgilor din Moldova „Iacomi-Răzeșu”Arta Medica. 2015, nr.3, 56. ISSN 1810-1852.
6. BELEV, N.; SAMOTÎA, E.; CIOBANU, M.; CLECICOV, G.; BRENIȘTER, I. Supravegherea unei familii cu sindromul de cancer colorectal nonpolipozic ereditar pe durata a 30 de ani. Materialele celui de-al XII-lea Congres al Asociației Chirurgilor „Nicolae Anestiadi ” din Republica Moldova și celei de-a XXXIII-a Reuniuni a Chirurgilor din Moldova „Iacomi-Răzeșu”Arta Medica. 2015, nr.3, 132. ISSN 1810-1852.

7. BENDELIC, E. Serviciul oftalmologic din Republica Moldova – realitate și perspective. Conferință științifico-practică a oftalmologilor din municipiul Chișinău “Actualități în oftalmologie”. Chișinău, 12-13 iunie, 2015 (conform programului)
8. BENDELIC, E. Studiul proprietăților biomecanice ale corneei la pacienții cu miopie după intervenție Lasik. Conferință științifico-practică a oftalmologilor din municipiul Chișinău “Actualități în oftalmologie”. Chișinău, 12-13 iunie, 2015 (conform programului)
9. BENDELIC, E., EȚCO, C., CUȘNIR, V. jr. Elemente în tehnica operațiilor vitreoretiniene la pacienții cu RD. În: Conferința științifico-practică a oftalmologilor din municipiul Chișinău. Ediția IV. Chișinău, 12-13 iunie 2015, p. 111-113.
10. BENDELIC, E., EȚCO, C., CUȘNIR, V. jr. Material și metode: chirurgia în RD. În: Conferința științifico-practică a oftalmologilor din municipiul Chișinău. Ediția IV. Chișinău, 12-13 iunie 2015, p. 110-111.
11. BENDELIC, E., EȚCO, C., CUȘNIR, V. jr. Observații asupra serviciului oftalmologic din Republica Moldova. În: Conferința științifico-practică a oftalmologilor din municipiul Chișinău. Ediția IV. Chișinău, 12-13 iunie 2015, p. 108-110.
12. BENDELIC, E., EȚCO, C., CUȘNIR, V. jr. Tratatamentul complicațiilor vitreoretiniene ale DZ. În: Conferința științifico-practică a oftalmologilor din municipiul Chișinău. Ediția IV. Chișinău, 12-13 iunie 2015, p. 114-117.
13. BENDELIC, E., EȚCO, C., CUȘNIR, V. jr. Tratatamentul RD prin fotolasercoagulare și rezultatele obținute. În: Conferința științifico-practică a oftalmologilor din municipiul Chișinău. Ediția IV. Chișinău, 12-13 iunie 2015, p. 117-120.
14. BENDELIC, E., EȚCO, C., CUȘNIR, V. jr. Tratatamentul RD prin metode chirurgicale (sau/și combinate) și rezultatele obținute. În: Conferința științifico-practică a oftalmologilor din municipiul Chișinău. Ediția IV. Chișinău, 12-13 iunie 2015, p. 121-125.
15. BENDELIC, E., VRABII, I. Studiul priorităților biomecanice ale corneei la pacienții cu miopie după intervenție lasik. În: Conferința științifico-practică a oftalmologilor din municipiul Chișinău. Ediția IV. Chișinău, 12-13 iunie 2015, p. 14-16.
16. BERLIBA, S.; GIDIRIM, G.; SUMAN, A.; GHERGHIȚA, V.; BESCHIERU, E. Managementul chirurgical în leziunile traumatice ale pancreasului. Al XII-lea Congres al Asociației Chirurgilor "Nicolae Anestiadi". Arta Medica. 2015, nr.3(56),10-11. ISSN 1810-1852.
17. BERLIBA, S.; VLAD, I.; GHEORGHITA, V.; CIUTAC, I. Lipom fesier gigant cu comprimarea nervului sciatic (caz clinic). Materialele celui de-al XII-lea Congres al Asociației Chirurgilor „Nicolae Anestiadi” din Republica Moldova și celei de-a XXXIII-a Reuniuni a Chirurgilor din Moldova „Iacomi-Răzeșu” Arta Medica. 2015, nr.3, 132. ISSN 1810-1852.
18. BEȚIȘOR, A. Managementul contemporan al complicațiilor septice în artroplastii totale articulare. Conferința științifică aniversară USMF "Nicolae Testemițanu", 5 octombrie 2015.
19. BOIȘTEANU, V. Ulcer cornean. Conferință științifico-practică a oftalmologilor din municipiul Chișinău “Actualități în oftalmologie”. Chișinău, 12-13 iunie, 2015 (conform programului)
20. BOIȘTEANU, V.; BANCOV, V. Ulcer cornean. În: Conferința științifico-practică a oftalmologilor din municipiul Chișinău. Ediția IV. Chișinău, 12-13 iunie 2015, p. 149-150.
21. BORTĂ, E. Potențialele electrice ale duodenului în malrotația duodenală asociată cu duodenostază. (poster). Conferința științifică aniversară, consacrată jubileului de 70 de ani USMF “Nicolae Testemițanu”. Chișinău, 5 octombrie 2015.
22. BOTNARI V., CEBAN E. Tratatamentul diferențiat al calculilor renali. Conferința științifică anuală consacrată jubileului a 70 ani a USMF „Nicolae Testemițanu”. Chișinău, Moldova. 5-6 octombrie 2015.
23. BOUR, A., GUGAVA, V., TARGON, R. Managementul contemporan al hemoroizilor cronici interni în dependență de gradul evoluției. Revista medicală științifico-practică "Arta Medica" Nr.3 (56), 2015 p.135. ISSN 1810-1852.

24. BOUR, A., GUGAVA, V., TARGON, R. Metoda de ligaturare transanală a arterelor hemoroidale cu utilizarea doplerometriei ultrasonore și mucopexie (HAL -RAR) în tratamentul bolii hemoroidale. Revista medicală științifico-practică "Arta Medica" Nr.3 (56), 2015 p.133. ISSN 1810-1852.
25. BOUR, A., GUGAVA, V., TARGON, R. Prima experiență în tratamentul chirurgical al pacienților cu boala hemoroidală prin ligaturarea transanală a arterelor hemoroidale cu utilizarea doplerometriei ultrasonore și mucopexie (HAL -RAR). Revista medicală științifico-practică "Arta Medica" Nr.3 (56), 2015 p. 12. ISSN 1810-1852.
26. BOUR, A., GUGAVA, V., TARGON, R. Avantajele și dezavantajele ligaturării transanale a arterelor hemoroidale cu utilizarea doplerometriei ultrasonore și mucopexie (HAL -RAR) la pacienții cu boală hemoroidală. Revista medicală științifico-practică "Arta Medica" Nr.3 (56), 2015 p.134. ISSN 1810-1852.
27. BOUR, A., GUGAVA, V., TARGON, R., BAZELIUC, Iu. Clasificările bolii hemoroidale. Revista medicală științifico-practică "Arta Medica" Nr.3 (56), 2015 p.135. ISSN 1810-1852.
28. BOUR, A., TARGON, R., DIMA, A., POTLOG, F., MOLDOVAN, I. Rezultatele preliminare ale tratamentului chirurgical al herniilor hiatale prin abord laparoscopic – considerații particulare. Revista medicală științifico-practică "Arta Medica" Nr.3 (56), 2015 p.136. ISSN 1810-1852.
29. BOUR, A., TARGON, R., RACoviȚA, V., DIMA, A., BURGHELEA, S. Avantajele abordului laparoscopic în diagnosticul și tratamentul apendicitei acute. Revista medicală științifico-practică "Arta Medica" Nr.3 (56), 2015 p. 13. ISSN 1810-1852.
30. BOUR, A., TARGON, R., DIMA, A., MOLDOVAN, I. Perspectivele utilizării abordului laparoscopic transabdominal preperitoneal (TAPP) în tratamentul herniilor inghinale. Revista medicală științifico-practică "Arta Medica" Nr.3 (56), 2015 p. 12. ISSN 1810-1852.
31. BRADU A., OPREA A., GALESCU A., CEBAN E. Litotriția extracorporeală cu unde de șoc. Indicații, contraindicații, rezultate. Conferința științifică anuală consacrată jubileului a 70 ani a USMF „Nicolae Testemițanu”. Chișinău, Moldova. 5-6 octombrie 2015.
32. BUJOR P., BUJOR A. Unele considerații de diagnostic și tratament în ulcerul postbulbar perforat. Al XII Congres al asociației chirurgilor „Nicolae Anestiadi” din Republica Moldova. Arta Medica. 2015, N3 (56), 16. ISSN: 1810-1852. 23-25 septembrie 2015, Chișinău, Moldova.
33. BUJOR P., BUJOR S., MORARU V., CEAUȘ V., ISTRATI L. Unele consecințe ale pancreatitei acute severe. Al XII Congres al asociației chirurgilor „Nicolae Anestiadi” din Republica Moldova. Arta Medica. 2015, N3 (56), 16. ISSN: 1810-1852. 23-25 septembrie 2015, Chișinău, Moldova.
34. BUJOR P., MORARU V., BUJOR S., STRAJESCU Gh. Leiomiomul endo- și extragastric: considerații clinice și chirurgicale. Al XII Congres al asociației chirurgilor „Nicolae Anestiadi” din Republica Moldova. Arta Medica. 2015, N3(56), 17. ISSN: 1810-1852. 23-25 septembrie 2015, Chișinău, Moldova.
35. BUJOR P., STRAJESCU G., BUJOR S., CEAUȘ V., ISTRATI L. Evenimentele postoperatorii după colecistectomia laparoscopică. Al XII Congres al asociației chirurgilor „Nicolae Anestiadi” din Republica Moldova. Arta Medica. 2015, N3(56), 17. ISSN: 1810-1852. 23-25 septembrie 2015, Chișinău, Moldova.
36. CAPROȘ, N., MEREUȚĂ, I., OLARU, A., RUSU, T. Aprecierea calității vieții pacienților cu fracture patologice vertebrale pe focar metastatic tratați prin tehnica combinată minim invazivă (Coblation + vertebroplastie). Congresul al IV-lea al oncologilor gin RM, cu participare internațională. Chișinău, 8-9 octombrie 2015.
37. CASTRAVEȚ, A.; TABAC, D.; ȚURCAN, A.; GHITU, V.; CEMÎRTAN, R.; CEREVAN, E.; ȘTIRBU, V. Revascularizarea membrului inferior prin crossover în segmentul ilio-femoral. Materialele celui de-al XII-lea Congres al Asociației Chirurgilor „Nicolae

- Anestiadi ” din Republica Moldova și celei de-a XXXIII-a Reuniuni a Chirurgilor din Moldova „Iacomi-Răzeșu”Arta Medica. 2015, nr.3, 56. ISSN 1810-1852.
38. CASTRAVEȚ, A.; TABAC, D.; ȚURCAN, A.; GHIȚU, V.; CEREVAN, E.; CASTRAVEȚ, A.; ȘTIRBU, V. Cancer renal cu concreștere și tromb metastatic în vena cavă inferioară. Materialele celui de-al XII-lea Congres al Asociației Chirurgilor „Nicolae Anestiadi ” din Republica Moldova și celei de-a XXXIII-a Reuniuni a Chirurgilor din Moldova „Iacomi-Răzeșu”Arta Medica. 2015, nr.3, 56. ISSN 1810-1852.
39. CAZAC A., HOTINEANU V.; HOTINEANU A.; PRIPA V.; COTONEȚ A.; ȚIBRIGAN T. Managementul diagnostic modern al pancreatitei cronice și complicațiilor sale evolutive. Al XII Congres al asociației chirurgilor „Nicolae Anestiadi” din Republica Moldova.Arta Medica.2015, N3 (56), 20. ISSN:1810-1852. 23-25 septembrie 2015, Chișinău, Moldova.
40. CAZAC A.; HOTINEANU V.; HOTINEANU A.; CAZACU D.; CUCU I.; PĂDURARU N. Tratamentul chirurgical miniinvaziv al sindromului algic în cancerul pancreatic – formă avansată și a pancreatitei cronice recidivante.Al XII Congres al asociației chirurgilor „Nicolae Anestiadi” din Republica Moldova.Arta Medica. 2015, N3(56), 138-139. ISSN 1810-1852. 23-25 septembrie 2015, Chișinău, Moldova.
41. CAZAC, A.; HOTINEANU, V.; HOTINEANU, A; PRIPA, V.; COTONEȚ, A.; ȚÎBÎRGAN, T. Managementul diagnostic modern al pancreatitei cronice și complicațiilor sale evolutive. Materialele celui de-al XII-lea Congres al Asociației Chirurgilor „Nicolae Anestiadi ” din Republica Moldova și celei de-a XXXIII-a Reuniuni a Chirurgilor din Moldova „Iacomi-Răzeșu”Arta Medica. 2015, nr.3, 20. ISSN 1810-1852.
42. CAZACOV V.; DUMBRAVA V.; IONAȘCU M.; DARII E. Peritonita bacteriană spontană: posibilități actuale de diagnostic și tratament. Al XII Congres al asociației chirurgilor „Nicolae Anestiadi” din Republica Moldova.Arta Medica. 2015, N3(56), 139. ISSN 1810-1852.23-25 septembrie 2015, Chișinău, Moldova.
43. CAZACOV V.; HOTINEANU V.; DARII E.; TĂMBALA C.; NACU N. Tromboza de venă portă postsplenectomie – posibilități actuale de diagnostic și tratament.Al XII Congres al asociației chirurgilor „Nicolae Anestiadi” din Republica Moldova.Arta Medica. 2015, N3(56), 20. ISSN:1810-1852. 23-25 septembrie 2015, Chișinău, Moldova.
44. CEBAN E. Metafilaxia și profilaxia urolitiazii. Al VI-lea Congres de Urologie, Dializă și Transplant Renal cu participare internațională, Cursul Școlii Europene.Moldova, 21-23 octombrie 2015.
45. CEBAN E. Rezultatele studiului multicentric a patologiei prostatei în unele localități ale R.Moldova. Al VI-lea Congres de Urologie, Dializă și Transplant Renal cu participare internațională, Cursul Școlii Europene.Moldova, 21-23 octombrie 2015.
46. CEBAN E. Vezica urinară hiperactivă. Tratamentul contemporan al incontinenței urinare. Al VI-lea Congres de Urologie, Dializă și Transplant Renal cu participare internațională, Cursul Școlii Europene.Moldova, 21-23 octombrie 2015.
47. CEBAN, C., CUȘNIR, V., CHIRIAC, V, ș.a. Cataracta complicată în granulematoza Wegener – caz clinic. În: Conferința științifico-practică a oftalmologilor din municipiul Chișinău. Ediția IV. Chișinău, 12-13 iunie 2015, p. 138-140.
48. CEMÎRTAN, R.; TABAC, D.; BERNAZ, E.; CONȚU, O.; ȚURCAN, A.; BARAT, S.; JARDAN, D. Alternative de material pentru plastie în endarterectomia carotidiană clasică. Materialele celui de-al XII-lea Congres al Asociației Chirurgilor „Nicolae Anestiadi ” din Republica Moldova și celei de-a XXXIII-a Reuniuni a Chirurgilor din Moldova „Iacomi-Răzeșu”Arta Medica. 2015, nr.3, 56. ISSN 1810-1852.
49. CEREVAN, E.; JARDAN, D.; BARAT, S.; CONȚU, O.; CEMÎRTAN, R.; BERNAZ, E. Studiu comparativ de corecție a ischemiei critice la pacienții diabetici cu ocluzia segmentului popliteo-tibial. Materialele celui de-al XII-lea Congres al Asociației Chirurgilor „Nicolae Anestiadi ” din Republica Moldova și celei de-a XXXIII-a Reuniuni a Chirurgilor din Moldova „Iacomi-Răzeșu”Arta Medica. 2015, nr.3, 56. ISSN 1810-1852.

50. CERNAT, M.; GIDIRIM, N.; MIȘIN, I.; ANTOCI, L.; DONSCAIA, A.; CATRINICI, V.; GODOROJA, V.; MEDNICOV, L.; COROBCIAN, N.; CHEMENCEDJI, I.; GHERGHIȚA, V. Tumorile gastrointestinale neurogene autonome (GANT): o provocare chirurgicală. Al XII-lea Congres al Asociației Chirurgilor ”Nicolae Anestiadi”. Arta Medica. 2015, 3(56), 139-140. ISSN 1810-1852.
51. CIOBANU, GH.; RUSU, CAROLINA. Intoxicația cu medicamente la copii. Zilele universității, 15-17 octombrie 2015.
52. COJOCARU, V. Terapia intensivă postoperatorie în transplantul de ficat. Congresul al IV internațional a SARRM. Republica Moldova, 8-10 septembrie 2015.
53. COJOCARU, V. MODS ca rezultat a răspunsului imun postagresiv. Congresul al IV internațional a SARRM. Republica Moldova, 8-10 septembrie 2015.
54. COJOCARU, V. Menținerea în viață a donatorului de organe (1 an de experiență). Congresul al IV internațional a SARRM. Republica Moldova, 8-10 septembrie 2015
55. CONȚU, O.; CONȚU, G.; BERNAZ, E.; CONȚU, A., GUȚU, S. Rezultatele tratamentului cu laser endovenos al bolii varicoase combinat cu crosectomie și miniflebectomie. Materialele celui de-al XII-lea Congres al Asociației Chirurgilor „Nicolae Anestiadi ” din Republica Moldova și celei de-a XXXIII-a Reuniuni a Chirurgilor din Moldova „Iacomi-Răzeșu” Arta Medica. 2015, nr.3, 56. ISSN 1810-1852.
56. CORDUNEANU, A. Retinopatia (maculopatia) valsavă. Conferință științifico-practică a oftalmologilor din municipiul Chișinău “Actualități în oftalmologie”. Chișinău, 12-13 iunie, 2015 (conform programului)
57. CORDUNEANU, A. Tratamentul cataractei în diabet zaharat. Conferință științifico-practică a oftalmologilor din municipiul Chișinău “Actualități în oftalmologie”. Chișinău, 12-13 iunie, 2015 (conform programului)
58. CORDUNEANU, A., CHIȘCA, V., ȘEVCIUC, R., CORDUNEANU, N. Retinopatia (maculopatia) valsava. În: Conferința științifico-practică a oftalmologilor din municipiul Chișinău. Ediția IV. Chișinău, 12-13 iunie 2015, p. 132-134.
59. COTONEȚ A.; HOTINEANU A.; FERDOHLEB A.; CAZAC A.; BODRUG R.; RUDICO A. Analiza complicațiilor precoce constatate după ERCP la 1729 pacienți. Al XII Congres al asociației chirurgilor „Nicolae Anestiadi” din Republica Moldova. Arta Medica. 2015, N3(56), 28. ISSN:1810-1852. 23-25 septembrie 2015, Chișinău, Moldova.
60. COTONEȚ, A.; UNGUREANU, S.; ȚURCAN, S.; BODRUG, R.; RUDICO, A. Sindromul postcolecistectomic – migrare eșalonată a unei clame spre duoden (caz clinic). Materialele celui de-al XII-lea Congres al Asociației Chirurgilor „Nicolae Anestiadi ” din Republica Moldova și celei de-a XXXIII-a Reuniuni a Chirurgilor din Moldova „Iacomi-Răzeșu” Arta Medica. 2015, nr.3, 140. ISSN 1810-1852.
61. CROITOR, G. Tratamentul contemporan în fracturile periprotetice. Conferința științifică aniversară USMF ”Nicolae Testemițanu”, 5 octombrie 2015.
62. CUȘNIR, V. Asistența medicală oftalmologică acordată populației în cadrul instituțiilor medico-sanitare publice a municipiului Chișinău. Conferință științifico-practică a oftalmologilor din municipiul Chișinău “Actualități în oftalmologie”. Chișinău, 12-13 iunie, 2015 (conform programului)
63. CUȘNIR, V. Cataracta complicată în granulematoza Wegener. Conferință științifico-practică a oftalmologilor din municipiul Chișinău “Actualități în oftalmologie”. Chișinău, 12-13 iunie, 2015 (conform programului)
64. CUȘNIR, V. Diagnosticul și tratamentul precoce a glaucomului juvenil (caz clinic). Conferință științifico-practică a oftalmologilor din municipiul Chișinău “Actualități în oftalmologie”. Chișinău, 12-13 iunie, 2015 (conform programului)
65. CUȘNIR, V. Glaucom neovascular – aspecte de profilaxie a hemoragiilor intraoperatorii. Conferință științifico-practică a oftalmologilor din municipiul Chișinău “Actualități în oftalmologie”. Chișinău, 12-13 iunie, 2015 (conform programului)

66. CUȘNIR, V. OCT - oportunitate sigură în diagnosticarea pacienților suspecți cu glaucom. Conferință științifico-practică a oftalmologilor din municipiul Chișinău “Actualități în oftalmologie”. Chișinău, 12-13 iunie, 2015 (conform programului)
67. CUȘNIR, V. OCT în diagnosticul edemului macular. Zilele Universității și Conferința științifică aniversară a cadrelor științifico-didactice, doctoranzilor, masteranzilor, rezidenților și studenților. Chișinău, 5 octombrie, 2015 (conform programului)
68. CUȘNIR, V. Particularitățile serviciului oftalmologic în cadrul comisiei medicale municipale de expertiză a conducătorilor auto. Conferință științifico-practică a oftalmologilor din municipiul Chișinău “Actualități în oftalmologie”. Chișinău, 12-13 iunie, 2015 (conform programului)
69. CUȘNIR, V. Tehnici moderne de diagnosticare precoce a glaucomului. Conferință științifico-practică a oftalmologilor din municipiul Chișinău “Actualități în oftalmologie”. Chișinău, 12-13 iunie, 2015 (conform programului)
70. CUȘNIR, V. Toxocaroză oculară. Conferință științifico-practică a oftalmologilor din municipiul Chișinău “Actualități în oftalmologie”. Chișinău, 12-13 iunie, 2015 (conform programului)
71. CUȘNIR, V. Trabeculoplastia cu laser Argon Versus lasertrabeculoplastia selectivă. Conferință științifico-practică a oftalmologilor din municipiul Chișinău “Actualități în oftalmologie”. Chișinău, 12-13 iunie, 2015 (conform programului)
72. CUȘNIR, V., ANDRONIC, S. Diagnosticul și tratamentul precoce a glaucomului juvenil (caz clinic). În: Conferința științifico-practică a oftalmologilor din municipiul Chișinău. Ediția IV. Chișinău, 12-13 iunie 2015, p. 99-100.
73. CUȘNIR, V., BABĂRĂ, S., SAJIN, F. Particularitățile serviciului oftalmologic în cadrul comisiei medicale municipale de expertiză a conducătorilor auto. În: Conferința științifico-practică a oftalmologilor din municipiul Chișinău. Ediția IV. Chișinău, 12-13 iunie 2015, p. 161-165.
74. CUȘNIR, V., CEAUȘ, E., ANDRONIC, S. Tehnici moderne de diagnosticare precoce a glaucomului (reviu de literatură). În: Conferința științifico-practică a oftalmologilor din municipiul Chișinău. Ediția IV. Chișinău, 12-13 iunie 2015, p. 140-144.
75. CUȘNIR, V., DUMBRĂVEANU, L., ANDRONIC, S., ANGHELUȚA, C. Transplantul cornean în ulcerul cornean cu risc de perforare. În: Conferința științifico-practică a oftalmologilor din municipiul Chișinău. Ediția IV. Chișinău, 12-13 iunie 2015, p. 90-91.
76. CUȘNIR, V., DUMBRĂVEANU, L., JOSAN, E. Diagnosticul și tratamentul manifestărilor oculare în leucemie. În: Conferința științifico-practică a oftalmologilor din municipiul Chișinău. Ediția IV. Chișinău, 12-13 iunie 2015, p. 106-108.
77. CUȘNIR, V., DUMBRĂVEANU, L., LUPAN, V., PROCOPCIUC V. Amniotic membrane transplantation in ocular surface reconstruction. În: Conferința științifico-practică a oftalmologilor din municipiul Chișinău. Ediția IV. Chișinău, 12-13 iunie 2015, p. 17-19.
78. CUȘNIR, V., DUMBRĂVEANU, L., LUPAN, V., PROCOPCIUC V. Transplantul de membrană amniotică în reconstrucția suprafeței oculare. În: Conferința științifico-practică a oftalmologilor din municipiul Chișinău. Ediția IV. Chișinău, 12-13 iunie 2015, p. 16-17.
79. CUȘNIR, V., DUMBRĂVEANU, L., PASARARI, L., SURĂȚEL, L. Trabeculoplastia cu laser Argon Versus lasertrabeculoplastia selectivă (review de literatură). În: Conferința științifico-practică a oftalmologilor din municipiul Chișinău. Ediția IV. Chișinău, 12-13 iunie 2015, p. 102-104.
80. CUȘNIR, V., DUMBRĂVEANU, L., RUSU, A., CUȘNIR, VITALIE. Profilaxia hemoragiilor în chirurgia cataractei complicate postuveale prin injectare de Avastin în camera anterioară. În: Conferința științifico-practică a oftalmologilor din municipiul Chișinău. Ediția IV. Chișinău, 12-13 iunie 2015, p. 88-90.
81. CUȘNIR, V., RUSU, A., DUMBRĂVEANU, L., CUȘNIR, VITALIE. Glaucomul neovascular – aspecte de profilaxie a hemoragiilor intraoperatorii. În: Conferința științifico-

- practică a oftalmologilor din municipiul Chișinău. Ediția IV. Chișinău, 12-13 iunie 2015, p. 25-26.
82. CUȘNIR, V., SCURTU, B., ȚUGUI, V. Prosopalgia. Caz clinic. În: Conferința științifico-practică a oftalmologilor din municipiul Chișinău. Ediția IV. Chișinău, 12-13 iunie 2015, p. 105-106.
83. CUȘNIR, V., SURĂȚEL, L., DIDENCU, T. Neuroprotecția în glaucom (reviu al literaturii). În: Conferința științifico-practică a oftalmologilor din municipiul Chișinău. Ediția IV. Chișinău, 12-13 iunie 2015, p. 100-102.
84. CUȘNIR, Vit., BENDELIC, E., ANESTIADI, Z., CEAUȘ, E. Discussions about the treatment of diabetic retinopathy and its results. În: Conferința științifico-practică a oftalmologilor din municipiul Chișinău. Ediția IV. Chișinău, 12-13 iunie 2015, p. 93-94.
85. CUȘNIR, Vit., BENDELIC, E., ANESTIADI, Z., CEAUȘ, E. Discuții la tratamentul retinopatiei diabetice și rezultatelor lui. În: Conferința științifico-practică a oftalmologilor din municipiul Chișinău. Ediția IV. Chișinău, 12-13 iunie 2015, p. 126-127.
86. DANILOV, L., ABABII, I., GHINDA S., MANIUC, M., ABABII, P., DIACOVA, S., BOCAN, A. BioR Medication in the Combined Treatment of Chronic Tonsilitis in Children. 3-rd International Conference on Nanotechnologies and Biomedical Engineering. ICNBME, September 23-26, Chisinau, Republic of Moldova, 2015, 106. ISBN 978- 9975-66-239-0.
87. DANU M.; PAVLIUC G.; CRUDU O.; PISARENCO S. Algoritm complex nou de tratament și profilaxie a complicațiilor de origine portală. Al XII Congres al asociației chirurgilor „Nicolae Anestiadi” din Republica Moldova. Arta Medica. 2015, N3 (56), 144. ISSN 1810-1852. 23-25 septembrie 2015, Chișinău, Moldova.
88. DARIU E.; HOTINEANU V.; CAZACOV V., BÎTIU P.; NACU E., CASIAN N. Rezultatele chestionarului “SF.LDQOL” de evaluare a calității vieții pacientului cirotic chirurgical tratat. Al XII Congres al asociației chirurgilor „Nicolae Anestiadi” din Republica Moldova. Arta Medica. 2015, N3 (56), 2015, 145. ISSN 1810-1852. 23-25 septembrie 2015, Chișinău, Moldova.
89. DIACOVA, S., ABABII, I., MANIUC, M., DANILOV, L., CHIABURU, A., ABABII, P., SOSNOWSKA, O., DESVINGES, V. Middle Ear Monitoring in Children. 3rd International Conference on Nanotechnologies and Biomedical Engineering, ICNBME, September 23-26, Chisinau, Republic of Moldova, 2015, 104. ISBN 978- 9975-66-239-0.
90. DUMBRĂVEANU I. Adenoprosin în tratamentul afecțiunilor prostatei. Al VI-lea Congres de Urologie, Dializă și Transplant Renal cu participare internațională, Cursul Școlii Europene. Moldova, 21-23 octombrie 2015.
91. DUMBRĂVEANU I. Tratamentul contemporan al infecțiilor uro-genitale. Al VI-lea Congres de Urologie, Dializă și Transplant Renal cu participare internațională, Cursul Școlii Europene. Moldova, 21-23 octombrie 2015.
92. DUMBRĂVEANU I., BALUȚEL B., ARIAN I. Disfuncția erectilă la pacienții cu maladii Peyroni. Conferința științifică anuală consacrată jubileului a 70 ani a USMF „Nicolae Testemițanu”. Chișinău, Moldova. 5-6 octombrie 2015.
93. DUMBRĂVEANU, L. Manifestări oculare în boala Lime. Conferință științifico-practică a oftalmologilor din municipiul Chișinău “Actualități în oftalmologie”. Chișinău, 12-13 iunie, 2015 (conform programului)
94. DUMBRĂVEANU, L. Sindrom Sturge-Weber. Conferință științifico-practică a oftalmologilor din municipiul Chișinău “Actualități în oftalmologie”. Chișinău, 12-13 iunie, 2015 (conform programului)
95. DUMBRĂVEANU, L. Slezavit în tratamentul DMLV. Conferință științifico-practică a oftalmologilor din municipiul Chișinău “Actualități în oftalmologie”. Chișinău, 12-13 iunie, 2015 (conform programului)
96. DUMBRĂVEANU, L., ANDRONIC, S., ANGHELUȚA, C. Slezavit în tratamentul DMLV. În: Conferința științifico-practică a oftalmologilor din municipiul Chișinău. Ediția IV. Chișinău, 12-13 iunie 2015, p. 80-81.

97. DUMBRĂVEANU, L., ANGHELUȚA, C., ANDRONIC, S. Toxocaroză. În: Conferința științifico-practică a oftalmologilor din municipiul Chișinău. Ediția IV. Chișinău, 12-13 iunie 2015, p. 81-83.
98. DUMBRĂVEANU, L., BRONICEAN, D. Iridoplastia în cazul irisului în platou. În: Conferința științifico-practică a oftalmologilor din municipiul Chișinău. Ediția IV. Chișinău, 12-13 iunie 2015, p. 84-86.
99. DUMBRĂVEANU, L., CEVDARI, O. Aspecte clinico-oftalmologice al sindromului Sturge-Weber. În: Conferința științifico-practică a oftalmologilor din municipiul Chișinău. Ediția IV. Chișinău, 12-13 iunie 2015, p. 86-87.
100. DUMBRĂVEANU, L., CUȘNIR, V., RUSU, A. Filarioza oculară. În: Conferința științifico-practică a oftalmologilor din municipiul Chișinău. Ediția IV. Chișinău, 12-13 iunie 2015, p. 83-84.
101. DUMBRĂVEANU, L., RUSU, A. Filarioza – diagnosticul și tratamentul (cazuri clinice). Conferință științifico-practică a oftalmologilor din municipiul Chișinău “Actualități în oftalmologie”. Chișinău, 12-13 iunie, 2015 (conform programului)
102. DUMBRĂVEANU, L., RUSU, A. Profilaxia hemoragiilor în chirurgia cataractei complicate postuveale prin injectare de Avastin în camera anterioară. Conferință științifico-practică a oftalmologilor din municipiul Chișinău “Actualități în oftalmologie”. Chișinău, 12-13 iunie, 2015 (conform programului)
103. ERHAN, N., VETRILĂ, V. Tratamentul artroscopic al instabilităților anterioare ale umărului. Ședința nr. 432 a ATORM, 30 octombrie 2015.
104. ERHAN, N., OLARU, A. Tratamentul artroscopic al leziunilor ligamentului încrucișat anterior al genunchiului la sportivi. Conferința științifico-practică cu participare internațională - Medicina sportivă: provocări și perspective. Chișinău, 12-13 noiembrie 2015.
105. FERDOHLEB A.; COTONEȚ A.; ROȘCA, I.; BOGDAN I. Managementul chirurgical în angicolita acută purulentă. Al XII Congres al asociației chirurgilor „Nicolae Anestiadi” din Republica Moldova. Arta Medica. 2015, N3(56), 2015, 147. ISSN 1810-1852. 23-25 septembrie 2015, Chișinău, Moldova.
106. FERDOHLEB A. Principii actuale de tratament chirurgical în stricturile iatrogene a căii biliare principale. Al XII Congres al asociației chirurgilor „Nicolae Anestiadi” din Republica Moldova. Arta Medica. 2015, N3(56), 36. ISSN:1810-1852. 23-25 septembrie 2015, Chișinău, Moldova.
107. FERDOHLEB, A. Principii actuale de tratament chirurgical în stricturile iatrogene a căii biliare principale. Al XII Congres al asociației chirurgilor „Nicolae Anestiadi” din Republica Moldova. (cu participare internațională). Chișinău, 23-25 septembrie 2015.
108. FERDOHLEB, A. Angicolita acută. Diagnostic. Tratament. . Lectura de iarnă. Ediția a XI-a. Patologia chirurgicală a ficatului. Aspecte de diagnostic și tratament. Metodologie didactică. Chișinău, 27-30 ianuarie, 2015.
109. FERDOHLEB, A. Arborele biliar intra- și extrahepatic. Particularități chirurgicale. Lectura de iarnă. Ediția a XI-a. Patologia chirurgicală a ficatului. Aspecte de diagnostic și tratament. Metodologie didactică. Chișinău, 27-30 ianuarie, 2015.
110. FERDOHLEB, A. Iatrogenii în chirurgia biliară. Lectura de iarnă. Ediția a XI-a. Patologia chirurgicală a ficatului. Aspecte de diagnostic și tratament. Metodologie didactică. Chișinău, 27-30 ianuarie, 2015.
111. FERDOHLEB, A., COTONEȚ, A., ROȘCA, I., BOGDAN, I. Managementul chirurgical în angicolita acută purulentă. Al XII Congres al asociației chirurgilor „Nicolae Anestiadi” din Republica Moldova. (cu participare internațională). Chișinău, 23-25 septembrie 2015.
112. FLOREA, I.; TOMA. Diverticulul esofagian: tratamentul chirurgical minim invaziv. Culegerile de rezumate științifice ale studenților, rezidenților și tinerilor cercetători. Ch: CEP „Medicina”, 2015, 333 p. ISBN 978-9975-82-002-8.

113. GAFTON, V; GAGAUZ, I.; GURGHİȘ, R.; VOZIAN, M; ROJNOVEANU, G. Terapia locală cu presiune topică negativă în soluționarea fistulelor digestive postoperatorii. Al XII-lea Congres al Asociației Chirurgilor "Nicolae Anestiadi". Arta Medica. 2015, 3(56), 38 – 39. ISSN 1810-1852.
114. GALESCU A., CEBAN E. Tratatamentul chirurgical al calculilor coraliformi. Conferința științifică anuală consacrată jubileului a 70 ani a USMF „Nicolae Testemițanu”. Chișinău, Moldova. 5-6 octombrie 2015.
115. GHIDIRIM GH., SCERBINA R., GROSU I., MURAVCA A. Istoria USMF „Nicolae Testemițanu” prin prisma rectorilor săi. Zilele USMF. 2015
116. GHIDIRIM, G.; SUMAN, A.; SUMAN, S.; GAFTON, V.; CÂRCIUMARU, P. Aportul chirurgiei miniminvasive în tratamentul colangitei acute. Conferința științifică internațională dedicată celor 70 de ani de la fondarea Universității de Stat de Medicină și Farmacie „Nicolae Testemițanu”. Probleme actuale ale morfologiei. Chișinău, 5 octombrie. 2015.
117. GIDIRIM, G.; KUSTUROV, V.; BERLIBA, S.; BESCHIERU, E.; PALADI, I.; LESCOV, V.; ȘOR, E. Corelația între severitatea gradului traumatismului și etiopatogenia traumei. Al XII-lea Congres al Asociației Chirurgilor "Nicolae Anestiadi" Arta Medica. 2015, 3(56), 151-152. ISSN 1810-1852.
118. GIDIRIM, G.; KUSTUROV, V.; BERLIBA, S.; BESCHIERU, E.; PALADI, I.; LESCOV, V.; ȘOR, E. Aprecierea volumului sângelui pierdut în traumatism prin aplicarea Indicele de șoc Allgover. Al XII-lea Congres al Asociației Chirurgilor "Nicolae Anestiadi" Arta Medica. 2015, 3(56), 150-151. ISSN 1810-1852.
119. GIDIRIM, G.; KUSTUROV, V.; BERLIBA, S.; BESCHIERU, E.; PALADI, I.; LESCOV, V.; ȘOR, E. Acutizarea maladiilor concomitente în dezvoltarea complicațiilor posttraumatice. Al XII-lea Congres al Asociației Chirurgilor "Nicolae Anestiadi" Arta Medica. 2015, 3(56), 149-150. ISSN 1810-1852.
120. GIDIRIM, G.; KUSTUROV, V.; BERLIBA, S.; BESCHIERU, E.; PALADI, I.; LESCOV, V.; ȘOR, E. Complicațiile precoce a hematomului retroperitoneal în politraumatism. Al XII-lea Congres al Asociației Chirurgilor "Nicolae Anestiadi" Arta Medica. 2015, 3(56), 151. ISSN 1810-1852.
121. GIDIRIM, G.; KUSTUROV, V.; BERLIBA, S.; BESCHIERU, E.; PALADI, I.; LESCOV, V.; ȘOR, E. Obiectivele tacticii curative in traumatismul asociat. Al XII-lea Congres al Asociației Chirurgilor "Nicolae Anestiadi" Arta Medica. 2015, 3(56), 152-153. ISSN 1810-1852.
122. GIDIRIM, G.; MIȘIN, I.; CRĂCIUN, I. Ischemia mezenterică acută: analiza a 93 cazuri consecutive. Al XII-lea Congres al Asociației Chirurgilor "Nicolae Anestiadi". Arta Medica. 2015, 3(56), 153. ISSN 1810-1852.
123. GIDIRIM, G.; MIȘIN, I.; MIȘINA, A.; ZAHARIA, S. Particularități de diagnostic și tratament chirurgical al endometriozei cicatricei postoperatorii. Al XII-lea Congres al Asociației Chirurgilor "Nicolae Anestiadi". Arta Medica. 2015. nr.3(56). p.41-42. ISSN 1810-1852.
124. GIDIRIM, G.; MIȘIN, I.; PLEȘCO, E. Argumentarea clinico-experimentală a adezivului tisular latex în protejarea anastomozei pe colon. Al XII-lea Congres al Asociației Chirurgilor "Nicolae Anestiadi". Arta Medica. 2015, 3(56), 153-154. ISSN 1810-1852.
125. GIDIRIM, G.; MIȘIN, I.; ROJNOVEANU, G.; CERNAT, M.; GHEORGHÎȚA, V.; ȘOR, E. von Recklinghausen's disease associated with gastrointestinal tumors. Al XII-lea Congres al Asociației Chirurgilor "Nicolae Anestiadi". Arta Medica. 2015, 3(56), 154-155. ISSN 1810-1852.
126. GIDIRIM, G.; MIȘIN, I.; ROJNOVEANU, G.; GHEORGHÎȚA, V.; BERLIBA, S. Invaginația intestinului subțire la adulți. Al XII-lea Congres al Asociației Chirurgilor "Nicolae Anestiadi". Arta Medica. 2015, 3(56). 155. ISSN 1810-1852.

127. GIDIRIM, G.; MIȘIN, I.; ISTRATI, V.; BODRUG, N. Polipectomia endoscopică incompletă. Al XII-lea Congres al Asociației Chirurgilor "Nicolae Anestiadi". Arta Medica. 2015, 3(56), 40-41. ISSN 1810-1852.
128. GIDIRIM, G.; ROJNOVEANU, G.; MIȘIN, I.; MIȘINA, A.; GUȚU, E.; VOZIAN, M. Evoluția și tratamentul neoplasmelor mucinoase ale apendicelui și pseudomixomului peritoneal. Al XII-lea Congres al Asociației Chirurgilor "Nicolae Anestiadi". Arta Medica. 2015, 3(56), 42. ISSN 1810-1852.
129. GIDIRIM, G.; SUMAN, A.; GAGAUZ, I.; SUMAN, S.; ZAGADAILOV, D.; GAFTON, V.; OPREA, V. Dificultăți în rezolvarea coledocolitiazii la pacienții cu diverticuli duodenali juxtapapilari. Al XII-lea Congres al Asociației Chirurgilor "Nicolae Anestiadi". Arta Medica. 2015, 3(56), 156 – 157. ISSN 1810-1852.
130. GIDIRIM, G.; SUMAN, A.; ZAGADAILOV, D.; GAFTON, V.; SUMAN, S.; BERLIBA, S. Decompresia biliară în colangita acută prin dren nazobiliar sau stent biliar. Al XII-lea Congres al Asociației Chirurgilor "Nicolae Anestiadi". Arta Medica. 2015, 3(56), 156. ISSN 1810-1852.
131. GLADUN, N. Plastia esofagului cu jejun. Materialele celui de-al XII-lea Congres al Asociației Chirurgilor „Nicolae Anestiadi ” din Republica Moldova și celei de-a XXXIII-a Reuniuni a Chirurgilor din Moldova „Iacomi-Răzeșu” Arta Medica. 2015, nr.3, 56. ISSN 1810-1852.
132. GLADUN, N.; BALICA, I.; IUSCO, T.; MAXIM, I. Chirurgia traheo-bronheală-experiența clinicii chirurgie FECMF, USMF “Nicolae Testemițanu”. Materialele celui de-al XII-lea Congres al Asociației Chirurgilor „Nicolae Anestiadi ” din Republica Moldova și celei de-a XXXIII-a Reuniuni a Chirurgilor din Moldova „Iacomi-Răzeșu” Arta Medica. 2015, nr.3, 56. ISSN 1810-1852.
133. GLADUN, N.; UNGUREANU, S.; BALICA, I.; ȘIPITCO, N.; MAXIM, I. Chirurgia esofagului – experiența clinicii chirurgie FECMF, USMF “Nicolae Testemițanu”. Materialele celui de-al XII-lea Congres al Asociației Chirurgilor „Nicolae Anestiadi ” din Republica Moldova și celei de-a XXXIII-a Reuniuni a Chirurgilor din Moldova „Iacomi-Răzeșu” Arta Medica. 2015, nr.3, 56. ISSN 1810-1852.
134. GLADUN, N.; UNGUREANU, S.; VASCAN, A.; GRATI, S. Tratamentul herniilor inghinale printr-un singur port prin metoda laparoscopică total extraperitoneală (LESS-TEP single port). Materialele celui de-al XII-lea Congres al Asociației Chirurgilor „Nicolae Anestiadi ” din Republica Moldova și celei de-a XXXIII-a Reuniuni a Chirurgilor din Moldova „Iacomi-Răzeșu” Arta Medica. 2015, nr.3, 56. ISSN 1810-1852.
135. GRAUR A, HOTINEANU V, HOTINEANU A, FERDOHLEB A. Tactica chirurgicală contemporană în sindromul Mirizzi. Al XII Congres al asociației chirurgilor „Nicolae Anestiadi” din Republica Moldova. Arta Medica. 2015, N3(56), 46. ISSN:1810-1852. 23-25 septembrie 2015, Chișinău, Moldova.
136. GRAUR, A., HOTINEANU, V., HOTINEANU, A., FERDOHLEB, A. Tactica chirurgicală contemporană în sindromul Mirizzi. Al XII Congres al asociației chirurgilor „Nicolae Anestiadi” din Republica Moldova. (cu participare internațională). Chișinău, 23-25 septembrie 2015.
137. GUGAVA, V., BOUR, A., TARGON, R., BAZELIUC, Iu. Metodele conservative contemporane în tratamentul bolii hemoroidale. Revista medicală științifico-practică "Arta Medica" Nr.3 (56), 2015 p.163. ISSN 1810-1852.
138. GUȚU, E.; CASIAN, D.; CULIUC, V.; PETCOV, N. Impactul crosectomiei asupra rezultatelor tratamentului cu laser endovenos al varicelor membrelor inferioare: studiu comparativ. Rezumatele celui de-al XII-lea Congres al Asociației Chirurgilor “Nicolae Anestiadi” din Republica Moldova. 23-25 septembrie 2015. Arta Medica. Chișinău, nr.3(56), 55. ISSN 1810-1852.
139. GUȚU, E.; CASIAN, D.; CULIUC, V.; SOCHIRCĂ, M. Rezultatele clinice tardive ale intreruperii miniminvasive a venelor perforante la pacienții cu ulcere trofice venoase.

Rezumatele celui de-al XII-lea Congres al Asociației Chirurgilor „Nicolae Anestiadi” din Republica Moldova. 23-25 septembrie 2015. Arta Medica. Chișinău, nr.3(56), 164. ISSN 1810-1852.

140. HOTINEANU A.; HOTINEANU V.; COJOCARU V.; DUMBRAVA V-T.; TARAN N, PELTEC ,A. Transplantul hepatic – evaluarea de durată a recipientilor. Al XII Congres al asociației chirurgilor „Nicolae Anestiadi” din Republica Moldova.Arta Medica. 2015, N3(56), 60. ISSN:1810-1852. 23-25 septembrie 2015, Chișinău, Moldova.

141. HOTINEANU A.; HOTINEANU V.; IVANCOV G.; BURGOCI S.; SÎRGHI V.; CAZACU D. Managementul chirurgical al tumorilor maligne de pancreas cu invazie vasculară.Al XII Congres al asociației chirurgilor „Nicolae Anestiadi” din Republica Moldova.Arta Medica. 2015, N3(56), 60. ISSN:1810-1852. 23-25 septembrie 2015, Chișinău, Moldova.

142. HOTINEANU A.; HOTINEANU V.; BENDELIC V.; TIMIȘ T.; PALII L.; VRABII A. Tratatamentul chirurgical al pacienților cu dolicocolon complicat cu colostază cronică decompensată.Al XII Congres al asociației chirurgilor „Nicolae Anestiadi” din Republica Moldova.Arta Medica. 2015, N3(56), 166. ISSN 1810-1852. 23-25 septembrie 2015, Chișinău, Moldova.

143. HOTINEANU A.; HOTINEANU V.; CAZAC A.; SÎRGHI V.; IVANCOV G.; BURGOCI S. Aspecte de diagnostic și tratament chirurgical al cancerului de pancreas. Al XII Congres al asociației chirurgilor „Nicolae Anestiadi” din Republica Moldova.Arta Medica. 2015, N3(56), 59. ISSN:1810-1852. 23-25 septembrie 2015, Chișinău, Moldova.

144. HOTINEANU V., BUJOR S., MORARU V., BUJOR P. Sindromul stazei duodenale la bolnavul cu litiază veziculară.Al XII Congres al asociației chirurgilor „Nicolae Anestiadi” din Republica Moldova.Arta Medica. 2015, N3(56), 61. ISSN:1810-1852. 23-25 septembrie 2015, Chișinău, Moldova.

145. HOTINEANU V.; HOTINEANU A.; BURGOCI S.; IVANCOV G.; CAZACU D.; SIRGHI V. Complicațiile rezecțiilor hepatice la pacienții cu cancer hepatic primar și metastatic.Al XII Congres al asociației chirurgilor „Nicolae Anestiadi” din Republica Moldova.Arta Medica. 2015, N3(56), 61. ISSN:1810-1852. 23-25 septembrie 2015, Chișinău, Moldova.

146. HOTINEANU V.; HOTINEANU A.; CAZAC A.; BOGDAN V.; RUSU S.; GRECU V. Probleme și realizări în diagnosticul și tratamentul chirurgical al insulinomului pancreatic. Arta Medica. 2015,N3(56), 62. ISSN:1810-1852. 23-25 septembrie 2015, Chișinău, Moldova.

147. HOTINEANU V.; HOTINEANU A.; CAZACU D.; BURGOCI S.; IVANCOV G.; SIRGHI, V. Tumora Klatskin: abordarea diagnostică și tratamentul chirurgical. Al XII Congres al asociației chirurgilor „Nicolae Anestiadi” din Republica Moldova.Arta Medica. 2015, N3(56), 64. ISSN:1810-1852. 23-25 septembrie 2015, Chișinău, Moldova.

148. HOTINEANU V.; HOTINEANU A.; FERDOHLEB A. Considerații privind conduita medico-chirurgicală postoperatorie în stricturile iatrogene biliare. Al XII Congres al asociației chirurgilor „Nicolae Anestiadi” din Republica Moldova.Arta Medica. 2015, N3 (56), 64. ISSN:1810-1852. 23-25 septembrie 2015, Chișinău, Moldova.

149. HOTINEANU V.; HOTINEANU A.; IVANCOV G.; BURGOCI S.; CAZACU D.; SÎRGHI,V. Transplant hepatic în Republica Moldova. Catedra de Chirurgie 2. Al XII Congres al asociației chirurgilor „Nicolae Anestiadi” din Republica Moldova.Arta Medica. 2015, N3(56), 65-66. ISSN:1810-1852. 23-25 septembrie 2015, Chișinău, Moldova.

150. HOTINEANU V.; HOTINEANU A.; IVANCOV G.; BURGOCI S.; CAZACU D.; SÎRGHI V. Tratatamentul chirurgical al metastazelor hepatice ale cancerului colorectal. Al XII Congres al asociației chirurgilor „Nicolae Anestiadi” din Republica Moldova.Arta Medica. 2015, N3(56), 66-67. ISSN:1810-1852. 23-25 septembrie 2015, Chișinău, Moldova.

151. HOTINEANU V.; HOTINEANU A.; IVANCOV G.; BURGOCI S.; CAZACU D.; SÎRGHI V. Lansarea transplantului hepatic în Republica Moldova.Al XII Congres al asociației

- chirurgilor „Nicolae Anestiadi” din Republica Moldova. *Arta Medica*. 2015, N3(56), 67-68. ISSN:1810-1852. 23-25 septembrie 2015, Chișinău, Moldova.
152. HOTINEANU V.; HOTINEANU A.; IVANCOV G.; BURGOCI S.; CAZACU D. SÎRGHI V. Prelevare de ficat de la donatori aflați în moarte cerebrală. Al XII Congres al asociației chirurgilor „Nicolae Anestiadi” din Republica Moldova. *Arta Medica*. 2015, N3(56), 68. ISSN:1810-1852. 23-25 septembrie 2015, Chișinău, Moldova.
153. HOTINEANU V.; HOTINEANU A.; CAZAC A.; IVANCOV G.; MORARU E., TALPĂ D.; RUSU S. Tendințe moderne în tratamentul chirurgical al pancreatitei cronice și complicațiilor sale evolutive. Al XII Congres al asociației chirurgilor „Nicolae Anestiadi” din Republica Moldova. *Arta Medica*. 2015, N3(56), 63. ISSN:1810-1852. 23-25 septembrie 2015, Chișinău, Moldova.
154. HOTINEANU V.; TIMIȘ T.; ȚURCAN V. Aspecte de diagnostic și tratament al bolii Crohn: experiența Clinicii 2 Chirurgie. Al XII Congres al asociației chirurgilor „Nicolae Anestiadi” din Republica Moldova. *Arta Medica*. 2015, N3(56), 68-69. ISSN:1810-1852. 23-25 septembrie 2015, Chișinău, Moldova.
155. HOTINEANU V.; TIMIȘ T.; ȚURCAN V.; BENDELIC V.; PALII L.; VRABII A. Viziuni moderne în diagnosticul și tratamentul chirurgical al bolilor inflamatorii ale intestinului gros și rectului. Al XII Congres al asociației chirurgilor „Nicolae Anestiadi” din Republica Moldova. *Arta Medica*. 2015, N3(56), 69. ISSN:1810-1852. 23-25 septembrie 2015, Chișinău, Moldova.
156. HOTINEANU V.; BORTĂ E.; HOTINEANU A., CAZAC A.; FERDOHLEB A.; HURMUZACHE A. Modificările pH-ului gastric la pacienții cu mal rotație duodenală asociată cu duodenostază. Al XII Congres al asociației chirurgilor „Nicolae Anestiadi” din Republica Moldova. *Arta Medica*. 2015, N3 (56), 167. ISSN 1810-1852. 23-25 septembrie 2015, Chișinău, Moldova.
157. HOTINEANU V.; HOTINEANU A.; FERDOHLEB A. Hepatico-jejuno-anastomoza – soluție reconstructivă în stricturile biliare postoperatorii. Al XII Congres al asociației chirurgilor „Nicolae Anestiadi” din Republica Moldova. *Arta Medica*. 2015, N3(56), 167-168. ISSN:1810-1852. 23-25 septembrie 2015, Chișinău, Moldova.
158. HOTINEANU V.; HOTINEANU A.; IVANCOV G.; BURGOCI S.; CAZACU, D.; SÎRGHI, V. Tratamentul chirurgical al carcinomului hepatocelular: experiența Catedrei de Chirurgie 2. Al XII Congres al asociației chirurgilor „Nicolae Anestiadi” din Republica Moldova. *Arta Medica*. 2015, N3(56), 66. ISSN:1810-1852. 23-25 septembrie 2015, Chișinău, Moldova.
159. HOTINEANU V.; ILIADI A.; MIHU L.; COJUHARI N. Melanom cutanat cu metastaze digestive (caz clinic). Al XII Congres al asociației chirurgilor „Nicolae Anestiadi” din Republica Moldova. *Arta Medica*. 2015, N3(56), 168. ISSN 1810-1852. 23-25 septembrie 2015, Chișinău, Moldova.
160. HOTINEANU, A. Transplantul hepatic ortotopic în moartea cerebrală. Lectura de iarnă. Ediția a XI-a. Patologia chirurgicală a ficatului. Aspecte de diagnostic și tratament. Metodologie didactică. Chișinău, 27-30 ianuarie, 2015.
161. HOTINEANU, A., HOTINEANU, V., COJOCARU, V., DUMBRAVA, V-T., TARAN, N.
162. HOTINEANU, A., BURGOCI, S. Chirurgia metastazelor hepatice ale cancerului colorectal. . Lectura de iarnă. Ediția a XI-a. Patologia chirurgicală a ficatului. Aspecte de diagnostic și tratament. Metodologie didactică. Chișinău, 27-30 ianuarie, 2015.
163. HOTINEANU, A., BURGOCI, S. Chirurgia tumorilor ficatului. Lectura de iarnă. Ediția a XI-a. Patologia chirurgicală a ficatului. Aspecte de diagnostic și tratament. Metodologie didactică. Chișinău, 27-30 ianuarie, 2015.
164. HOTINEANU, A., BURGOCI, S. Tumora Klatskin. Diagnostic. Tratament. Lectura de iarnă. Ediția a XI-a. Patologia chirurgicală a ficatului. Aspecte de diagnostic și tratament. Metodologie didactică. Chișinău, 27-30 ianuarie, 2015.

165. HOTINEANU, A., HOTINEANU, V., BENDELIC, V., TIMIȘ, T., PALII, L., VRABII, A. Tratatamentul chirurgical al pacienților cu dolicocon complicat cu colostază cronică decompensată. Al XII Congres al asociației chirurgilor „Nicolae Anestiadi” din Republica Moldova. (cu participare internațională). Chișinău, 23-25 septembrie 2015.
166. HOTINEANU, V. Transplantul hepatic în Republica Moldova. Agenția de transplant din Republica Moldova-Centru de coordonare. Lectura de iarna. Ediția a XI-a. Patologia chirurgicală a ficatului. Aspecte de diagnostic și tratament. Metodologie didactică. Chișinău, 27-30 ianuarie, 2015.
167. HOTINEANU, V., HOTINEANU, A., IVANCOV, G., BURGOCI, S., CAZACU, D., SÎRGHI, V. Lansarea transplantului hepatic în Republica Moldova. Al XII Congres al asociației chirurgilor „Nicolae Anestiadi” din Republica Moldova. (cu participare internațională). Chișinău, 23-25 septembrie 2015.
168. HOTINEANU, V., HOTINEANU, A., IVANCOV, G., BURGOCI, S., CAZACU, D., SÎRGHI, V. Transplant hepatic în Republica Moldova. Al XII Congres al asociației chirurgilor „Nicolae Anestiadi” din Republica Moldova. (cu participare internațională). Chișinău, 23-25 septembrie 2015.
169. HOTINEANU, V., HOTINEANU, A., CAZAC, A., BOGDAN, V., RUSU, S., GRECU, V. Probleme și realizări în diagnosticul și tratamentul chirurgical al insulinomului pancreatic. Al XII Congres al asociației chirurgilor „Nicolae Anestiadi” din Republica Moldova. (cu participare internațională). Chișinău, 23-25 septembrie 2015.
170. HOTINEANU, V., HOTINEANU, A., CAZAC, A., IVANCOV, G., MORARU, E., TALPĂ, D., RUSU, S. Tendințe moderne în tratamentul chirurgical al pancreatitei cronice și complicațiilor sale evolutive. Al XII Congres al asociației chirurgilor „Nicolae Anestiadi” din Republica Moldova. (cu participare internațională). Chișinău, 23-25 septembrie 2015.
171. HOTINEANU, V., HOTINEANU, A., IVANCOV, G., BURGOCI, S., CAZACU, D., SÎRGHI, V. Prelevare de ficat de la donatori aflați în moarte clinică. Al XII Congres al asociației chirurgilor „Nicolae Anestiadi” din Republica Moldova. (cu participare internațională). Chișinău, 23-25 septembrie 2015.
172. HOTINEANU, V., BORTĂ, E., HOTINEANU, A., CAZAC, A., FERDOHLEB, A., HURMUZACHE, A. Modificările pH-ului gastric la pacienții cu malrotație duodenală asociată cu duodenostază. Al XII Congres al asociației chirurgilor „Nicolae Anestiadi” din Republica Moldova. (cu participare internațională). Chișinău, 23-25 septembrie 2015.
173. HOTINEANU, V., BUJOR, S., MORARU, V., BUJOR, P. Sindromul stazei duodenale la bolnavul cu litiază veziculară. Al XII Congres al asociației chirurgilor „Nicolae Anestiadi” din Republica Moldova. (cu participare internațională). Chișinău, 23-25 septembrie 2015.
174. HOTINEANU, V., CAZACOV, V. Hipertensiunea portală. Problemă chirurgicală în ciroza ficatului: blocul supra-și subhepatic. Diagnostic.Tratament. Lectura de iarna. Ediția a XI-a. Patologia chirurgicală a ficatului. Aspecte de diagnostic și tratament. Metodologie didactică. Chișinău, 27-30 ianuarie, 2015.
175. HOTINEANU, V., CAZACOV, V. Particularitățile clinice și chirurgicale în chirurgie de urgențe. Lectura de iarna. Ediția a XI-a. Patologia chirurgicală a ficatului. Aspecte de diagnostic și tratament. Metodologie didactică. Chișinău, 27-30 ianuarie, 2015.
176. HOTINEANU, V., CAZACOV, V., ILIADI, A. Sindromul Delafua –probleme de diagnostic și tratament. Lectura de iarna. Ediția a XI-a. Patologia chirurgicală a ficatului. Aspecte de diagnostic și tratament. Metodologie didactică. Chișinău, 27-30 ianuarie, 2015.
177. HOTINEANU, V., FERDOHLEB, A., COTONEȚ, A. Stricturi biliare benigne, managementul chirurgical. Slaid-sou: Colangiografia retrogradă endoscopică în diagnosticul stricturilor benigne ale CBP. Lectura de iarna. Ediția a XI-a. Patologia chirurgicală a ficatului. Aspecte de diagnostic și tratament. Metodologie didactică. Chișinău, 27-30 ianuarie, 2015.
178. HOTINEANU, V., HOTINEANU, A., FERDOHLEB, A. Considerații privind conduita medico-chirurgicală postoperatorie în stricturile iatrogene biliare. Al XII Congres al asociației

- chirurgilor „Nicolae Anestiadi” din Republica Moldova. (cu participare internațională). Chișinău, 23-25 septembrie 2015.
179. HOTINEANU, V., HOTINEANU, A., FERDOHLEB, A. Hepaticojejunoanastomoza – soluție reconstructivă în stricturile biliare postoperatorii. Al XII Congres al asociației chirurgilor „Nicolae Anestiadi” din Republica Moldova. (cu participare internațională). Chișinău, 23-25 septembrie 2015.
180. HOTINEANU, V., HOTINEANU, A., IVANCOV, G., BURGOCI, S., CAZACU, D., SÎRGHI, V. Tratatamentul chirurgical al carcinomului hepatocelular: experiența Catedrei 2 Chirurgie. Al XII Congres al asociației chirurgilor „Nicolae Anestiadi” din Republica Moldova. (cu participare internațională). Chișinău, 23-25 septembrie 2015.
181. HOTINEANU, V., HOTINEANU, A., IVANCOV, G., BURGOCI, S., CAZACU, D., SÎRGHI, V. Tratatamentul chirurgical al metastazelor hepatice ale cancerului colorectal. Al XII Congres al asociației chirurgilor „Nicolae Anestiadi” din Republica Moldova. (cu participare internațională). Chișinău, 23-25 septembrie 2015.
182. HOTINEANU, V., HOTINEANU, A., IVANCOV, G., BURGOCI, S., CAZACU, D., SÎRGHI, V. Complicațiile rezecțiilor hepatice la pacienții cu cancer hepatic primar și Metastatic. . Al XII Congres al asociației chirurgilor „Nicolae Anestiadi” din Republica Moldova. (cu participare internațională). Chișinău, 23-25 septembrie 2015.
183. HOTINEANU, V., HOTINEANU, A., IVANCOV, G., BURGOCI, S., CAZACU, D., SÎRGHI, V. Aspecte de diagnostic și tratament chirurgical al cancerului de pancreas. Al XII Congres al asociației chirurgilor „Nicolae Anestiadi” din Republica Moldova. (cu participare internațională). Chișinău, 23-25 septembrie 2015.
184. HOTINEANU, V., HOTINEANU, A., IVANCOV, G., BURGOCI, S., CAZACU, D., SÎRGHI, V. Managementul chirurgical al tumorilor maligne de pancreas cu invazie vasculară. Al XII Congres al asociației chirurgilor „Nicolae Anestiadi” din Republica Moldova. (cu participare internațională). Chișinău, 23-25 septembrie 2015.
185. HOTINEANU, V., HOTINEANU, A., IVANCOV, G., BURGOCI, S., CAZACU, D., SÎRGHI V. Tumora Klatskin: abordarea diagnostică și tratamentul chirurgical. Al XII Congres al asociației chirurgilor „Nicolae Anestiadi” din Republica Moldova. (cu participare internațională). Chișinău, 23-25 septembrie 2015.
186. HOTINEANU, V., ILIADI, A., MIHU, L., COJUHARI, N. Melanom cutanat cu metastaze digestive (caz clinic). Al XII Congres al asociației chirurgilor „Nicolae Anestiadi” din Republica Moldova. (cu participare internațională). Chișinău, 23-25 septembrie 2015.
187. HOTINEANU, V., TIMIȘ, T., ȚURCAN, V., BENDELIC, V., PALII, L., VRABII, A. Viziuni moderne în diagnosticul și tratamentul chirurgical al bolilor inflamatorii ale intestinului gros și rectului. Al XII Congres al asociației chirurgilor „Nicolae Anestiadi” din Republica Moldova. (cu participare internațională). Chișinău, 23-25 septembrie 2015.
188. HOTINEANU, V., TIMIȘ, T., ȚURCAN, V. Aspecte de diagnostic și tratament al bolii Crohn: experiența Clinicii 2 chirurgie. Al XII Congres al asociației chirurgilor „Nicolae Anestiadi” din Republica Moldova. (cu participare internațională). Chișinău, 23-25 septembrie 2015.
189. HURMUZACHE A.; HOTINEANU V.; HOTINEANU A.; COTONEȚ A.; FERDOHLEB A.; BORTA E.; BALAN I. Patologia benignă obstructivă a căilor biliare extrahepatice: diagnostic și tratament. Al XII Congres al asociației chirurgilor „Nicolae Anestiadi” din Republica Moldova. *Arta Medica*. 2015, N3(56), 168-169. ISSN:1810-1852. 23-25 septembrie 2015, Chișinău, Moldova.
190. HURMUZACHE, A. Indicațiile tratamentului chirurgical miniinvaziv în patologia nontumorală a CBP pe fundal de MRD, asociată cu duodenostază. Conferința științifică aniversară, consacrată jubileului de 70 de ani USMF “Nicolae Testemitanu”. Chișinău, 5 octombrie 2015.
191. HURMUZACHE, A., HOTINEANU, V., HOTINEANU, A., COTONEȚ, A., FERDOHLEB, A., BORTA, E. Patologia benignă obstructivă a căilor biliare extrahepatice:

- diagnostic și tratament. Al XII Congres al asociației chirurgilor „Nicolae Anestiadi” din Republica Moldova. (cu participare internațională). Chișinău, 23-25 septembrie 2015.
192. IVANOV, Gh. Chirurgia irisului: aspecte clinice. Conferință științifico-practică a oftalmologilor din municipiul Chișinău “Actualități în oftalmologie”. Chișinău, 12-13 iunie, 2015 (conform programului)
193. IVANOV, Gh., BENDELIC, E., CORDUNEANU, A. Keratoplastia perforantă în tratamentul keratoconului. Conferință științifico-practică a oftalmologilor din municipiul Chișinău “Actualități în oftalmologie”. Chișinău, 12-13 iunie, 2015 (conform programului)
194. IVANOV, GH., BENDELIC, E., CORDUNEANU, A., ȘEVCIUC, R., CHIȘCA, V., VÎNTEA, N. Keratoplastia perforantă în tratamentul keratoconului. În: Conferința științifico-practică a oftalmologilor din municipiul Chișinău. Ediția IV. Chișinău, 12-13 iunie 2015, p. 60-61.
195. IVANOV, GH., BULICI, S., VÎNTEA, N., LÎȘÎI, I. Sindromul Wagner: caz clinic. În: Conferința științifico-practică a oftalmologilor din municipiul Chișinău. Ediția IV. Chișinău, 12-13 iunie 2015, p. 31-33.
196. IVANOV, GH., VÎNTEA, N., LÎȘÎI, I. Chirurgia irisului: aspecte clinice. În: Conferința științifico-practică a oftalmologilor din municipiul Chișinău. Ediția IV. Chișinău, 12-13 iunie 2015, p. 33-34.
197. JERU, I. Particularități clinico-imunologice în extracția extracapsulară clasică a cataractei senile. Zilele Universității și Conferința științifică aniversară a cadrelor științifico-didactice, doctoranzilor, masteranzilor, rezidenților și studenților. Chișinău, 5 octombrie, 2015 (conform programului)
198. JERU, I., BENDELIC, E. Particularitățile clinic-imunologice în facoemulsificarea cataractelor dure. În: Conferința științifico-practică a oftalmologilor din municipiul Chișinău. Ediția IV. Chișinău, 12-13 iunie 2015, p. 61-62.
199. JERU, I., BENDELIC, E. Particularitățile clinic-imunologice în facoemulsificarea cataractelor dure. Conferință științifico-practică a oftalmologilor din municipiul Chișinău “Actualități în oftalmologie”. Chișinău, 12-13 iunie, 2015 (conform programului)
200. KUSTUROVA, A. Profilaxia diformităților scolioțice la copii și adolescenți. Conferința științifică aniversară USMF ”Nicolae Testemițanu”, 5 octombrie 2015.
201. LARISA, REZNEAC.; OGLINDA, CRISTINA.; Evaluarea rapidă a copilului comatos. Zilele universității, 15-17 octombrie 2015.
202. LÎȘÎI M.; LEVINȚA S.; BOUROȘ T.; ROTARI A. Tratamentul leziunilor traumatice ale vaselor magistrale. Al XII Congres al asociației chirurgilor „Nicolae Anestiadi” din Republica Moldova. *Arta Medica*. 2015, N3(56), 78. ISSN:1810-1852. 23-25 septembrie 2015, Chișinău, Moldova.
203. LUPAN, V., CUȘNIR, V., OJOVAN, A. Asistența medicală oftalmologică acordată populației în cadrul instituțiilor medico-sanitare publice a municipiului Chișinău. În: Conferința științifico-practică a oftalmologilor din municipiul Chișinău. Ediția IV. Chișinău, 12-13 iunie 2015, p. 56-57.
204. LUPAȘCO, V. Actualități și analiza dizabilității primare la persoanele cu deficiențe vizuale (adulți). În: Conferința științifico-practică a oftalmologilor din municipiul Chișinău. Ediția IV. Chișinău, 12-13 iunie 2015, p. 134-135.
205. LUPAȘCO, V. Actualități și analiza dizabilității primare la persoanele cu deficiențe vizuale (adulți). Conferință științifico-practică a oftalmologilor din municipiul Chișinău “Actualități în oftalmologie”. Chișinău, 12-13 iunie, 2015 (conform programului)
206. LUPAȘCO, V. Clinical and functional particularities and treatment of secondary cataract. Conferință științifico-practică a oftalmologilor din municipiul Chișinău “Actualități în oftalmologie”. Chișinău, 12-13 iunie, 2015 (conform programului)
207. MIȘINA, A.; MADAN, D.; MIȘIN, I. Chisturile ovariene la copii și adolescente: analiza a 193 cazuri. Al XII-lea Congres al Asociației Chirurgilor ”Nicolae Anestiadi”. *Arta Medica*. 2015, 3(56), 176-177. ISSN 1810-1852.

208. MIȘINA, A.; MADAN, D.; MIȘIN, I. Diagnosis and treatment of obstructed hemivagina and ipsilateral renal anomaly (OHVIRA) syndrome. Al XII-lea Congres al Asociației Chirurgilor "Nicolae Anestiadi". Arta Medica. 2015, 3(56), 177. ISSN 1810-1852.
209. MIȘINA, A.; MADAN, D.; MIȘIN, I.; CERNAT, M. Laparoscopic management of Sertoli-Leydig cell tumors of the ovary in Mayer-Rokitansky-Kuster-Hauser syndrome. Congresului IV Național de Oncologie «Modernizarea serviciului oncologic în contextul integrării Europene» cu participare internațională. Buletin Informativ al Societății Științifico-Practice a Oncologilor din RM. nr.1(3). Chișinău, 2015. Rezumate, 74. ISSN 1857-4572.
210. MORARU V.; BUJOR P.; CEAUȘ V.; BUJOR S.; PAVLIUC G. Colelitiiza veziculară: diferențe de gen și metabolice. Al XII Congres al asociației chirurgilor „Nicolae Anestiadi” din Republica Moldova. Arta Medica. 2015, N3(56), 85. ISSN:1810-1852. 23-25 septembrie 2015, Chișinău, Moldova.
211. MORARU, V.; BUJOR P.; CEAUȘ V.; BUJOR S.; PAVLIUC G. Colectistita acută acalculoasă: incidență, caracteristici clinico-evolutive. Al XII Congres al asociației chirurgilor „Nicolae Anestiadi” din Republica Moldova. Arta Medica. 2015, N3(56), 84-85. ISSN:1810-1852. 23-25 septembrie 2015, Chișinău, Moldova.
212. OGLINDA, A.; CASIAN, M.; Managementul respirator în bronșiolita acută severă la copii. Zilele universității, 15-17 octombrie 2015.
213. OGLINDA, ANA. ; Șocul la copii : de la teorie la practică. Congresul IV internațional al Societății Anesteziologie – Reanimatologie din RM. 9-12 septembrie 2015
214. OGLINDA, ANA.; STADNIC, ELENA. Managementul respirator la copilul comatos. Zilele universității, 15-17 octombrie 2015.
215. OJOG, S. Rolul osteotomiilor de corecție în tratamentul gonartrozei. Conferința științifică aniversară USMF "Nicolae Testemițanu", 5 octombrie 2015.
216. PAVLIUC G.; BUJOR P.; MORARU V.; DANU M.; CRUDU O.; CEAUȘ V. Insuficiența hepatică ca cauză a mortalității la pacienții cu chisturi hidatice gigante ale ficatului. Al XII Congres al asociației chirurgilor „Nicolae Anestiadi” din Republica Moldova. Arta Medica. 2015, N3(56), 88. ISSN:1810-1852. 23-25 septembrie 2015, Chișinău, Moldova.
217. PELTEC, A. Transplantul hepatic – evaluarea de durată a recipientilor. Al XII Congres al asociației chirurgilor „Nicolae Anestiadi” din Republica Moldova. (cu participare internațională). Chișinău, 23-25 septembrie 2015.
218. PULBERE, O. Tratamentul chirurgical al maladiilor degenerative vertebrale. Conferința științifică aniversară USMF "Nicolae Testemițanu", 5 octombrie 2015.
219. PULBERE, O. Tratamentul chirurgical al spondilolistezelor. Ședința nr. 432 a ATORM, 30 octombrie, 2015.
220. Revencu Sergiu, Beschieru Eugen, Balan Sergiu. Aspecte clinicoevolutive și morfologice în complicațiile rare ale pancreatitei cornice. Zilele USMF. 2015
221. ROJNOVEANU, G.; GIDIRIM, G.; GAGAUZ, I.; GAFTON, V.; DOLGHII, A.; GURGHIIȘ, R.; BOLOCAN, M. Conversia în colecistectomia laparoscopică – eșec sau maturitate chirurgicală. Al XII-lea Congres al Asociației Chirurgilor "Nicolae Anestiadi". Arta Medica. 2015; 3(56): 95 – 96. ISSN 1810-1852.
222. ROJNOVEANU, G.; GIDIRIM, G.; GAGAUZ, I.; MIȘIN, I.; GURGHIIȘ, R.; MURAVCA, A.; OPREA, V. Procedeuul Frey – oportunitate terapeutică în pancreatita cronică. Al XII-lea Congres al Asociației Chirurgilor "Nicolae Anestiadi". Arta Medica. 2015, 3(56), 96. ISSN 1810-1852.
223. RUSU, A. Tratamentul laser în hemoragie preretinală de efort. Conferința științifico-practică a oftalmologilor din municipiul Chișinău "Actualități în oftalmologie". Chișinău, 12-13 iunie, 2015 (conform programului)
224. RUSU, A., ANDRONIC, S., SAUȘCHIN, A. Tratamentul laser în hemoragie preretinală de efort (caz clinic). În: Conferința științifico-practică a oftalmologilor din municipiul Chișinău. Ediția IV. Chișinău, 12-13 iunie 2015, p. 26-27.

225. ȘCERBATIUC, C. Fotofobia la pacienții cu migrenă. Diagnostic diferențial. Zilele Universității și Conferința științifică aniversară a cadrelor științifico-didactice, doctoranzilor, masteranzilor, rezidenților și studenților. Chișinău, 5 octombrie, 2015 (conform programului)
226. ȘCERBATIUC, C. Fotofobia la pacienții cu migrenă. În: Conferința științifico-practică a oftalmologilor din municipiul Chișinău. Ediția IV. Chișinău, 12-13 iunie 2015, p. 128-129.
227. ȘPITCO, N.; UNGURENU, S.; LEPADATU, C.; CETULEANU, E. Principiile tratamentului chirurgical al herniilor hiatale de dimensiuni mari. Materialele celui de-al XII-lea Congres al Asociației Chirurgilor „Nicolae Anestiadi” din Republica Moldova și celei de-a XXXIII-a Reuniuni a Chirurgilor din Moldova „Iacomi-Răzeșu” Arta Medica. 2015, nr.3, 56. ISSN 1810-1852.
228. ȘORIC, G., GROPPA, L., CUȘNIR, V., DUMBRĂVEANU, L. Aspectul sindromului articular și al activității artritei reactive urogenitale cu manifestări oculare. În: Conferința științifico-practică a oftalmologilor din municipiul Chișinău. Ediția IV. Chișinău, 12-13 iunie 2015, p. 72-75
229. ȘORIC, G., GROPPA, L., CUȘNIR, V., DUMBRĂVEANU, L. Indicii calității vieții la pacienții cu artrită reactivă urogenitală în asocieri cu afectare ocular. În: Conferința științifico-practică a oftalmologilor din municipiul Chișinău. Ediția IV. Chișinău, 12-13 iunie 2015, p. 69-72.
230. STRAJESCU G. Excursie laparoscopică a hidatidozei hepatice. Al XII Congres al asociației chirurgilor „Nicolae Anestiadi” din Republica Moldova. Arta Medica. 2015, N3(56), 103. ISSN:1810-1852. 23-25 septembrie 2015, Chișinău, Moldova.
231. STRAJESCU G.; BUJOR P.; DOCHIȚAN E.; STRAJESCU D. Alternativă miniminvazivă a varicocelului scrotal. Al XII Congres al asociației chirurgilor „Nicolae Anestiadi” din Republica Moldova. Arta Medica. 2015, N3(56), 103-104. ISSN:1810-1852. 23-25 septembrie 2015, Chișinău, Moldova.
232. STRAJESCU G.; BUJOR P.; STRAJESCU D. Operculectomie miniminvazivă a chistului hidatic hepatic localizat posterior. Al XII Congres al asociației chirurgilor „Nicolae Anestiadi” din Republica Moldova. Arta Medica. 2015, N3(56), 104. ISSN:1810-1852. 23-25 septembrie 2015, Chișinău, Moldova.
233. STRAJESCU G.; BUJOR P.; STRAJESCU D.; STRAJESCU-CAUȘ L. Ședință chirurgicală laparoscopică unică – chist hidatic cu o altă patologie abdominală. Al XII Congres al asociației chirurgilor „Nicolae Anestiadi” din Republica Moldova. Arta Medica. 2015, N3(56), 183-184. ISSN:1810-1852. 23-25 septembrie 2015, Chișinău, Moldova.
234. SURATEL, L., CUȘNIR, V., LUPAN, V., ANDRONIC, S. OCT – o oportunitate sigură în diagnosticarea și monitorizarea persoanelor suspecte de glaucom. În: Conferința științifico-practică a oftalmologilor din municipiul Chișinău. Ediția IV. Chișinău, 12-13 iunie 2015, p. 19-20.
235. TĂNASE A. Rezultatele studiului multicentric a patologiei prostatei în unele localități ale R. Moldova. Al VI-lea Congres de Urologie, Dializă și Transplant Renal cu participare internațională, Cursul Școlii Europene. Moldova, 21-23 octombrie 2015.
236. TĂNASE A. Rezultatele utilizării preparatelor medicamentoase în practica urologică. Metafilactica în urolitiază. Conferința științifică cu participare internațională: Uroginecologia – patologia de graniță între ginecolog și urolog. Chișinău, Moldova. 24 aprilie 2015.
237. TĂNASE A. Structura etiologică a insuficienței renale cronice și acute la dializă în R. Moldova. Al VI-lea Congres de Urologie, Dializă și Transplant Renal cu participare internațională, Cursul Școlii Europene. Moldova, 21-23 octombrie 2015.
238. TĂNASE A. Ureterul ginecologic. Aspecte diagnostice și chirurgicale. Al VI-lea Congres de Urologie, Dializă și Transplant Renal cu participare internațională, Cursul Școlii Europene. Moldova, 21-23 octombrie 2015.
239. TĂNASE A. Ureterul ginecologic. Lectura de iarnă ”Malpraxisul în bolile profilului chirurgical. Aspecte de diagnostic și tratament. Metodologia didactică”. Al VI-lea Congres de

Urologie, Dializă și Transplant Renal cu participare internațională, Cursul Școlii Europene.Moldova, 21-23 octombrie 2015.

240. TĂNASE D. Dinamica ureteroscopiilor în secția de urologie SCR. Al VI-lea Congres de Urologie, Dializă și Transplant Renal cu participare internațională, Cursul Școlii Europene.Moldova, 21-23 octombrie 2015.

241. TĂNASE D. Intervențiile laparoscopice în urolitiază. Al VI-lea Congres de Urologie, Dializă și Transplant Renal cu participare internațională, Cursul Școlii Europene.Moldova, 21-23 octombrie 2015.

242. ȚARA, G.; TOMA, A. Tratatamentul diverticulului esofagian epifrenic: experiența clinicii. Culegerile de rezumate științifice ale studenților, rezidenților și tinerilor cercetători. Ch: CEP „Medicina”, 2015, 333 p. ISBN 978-9975-82-002-8.

243. TARAN, A. Tissue Banking Face to Face Training, in the Twinning Project Srtengthning the Transplant Agency of Republic of Moldova and support in legal approximation in the area of guality and safety of substantes of human organ, 26 – 30 January 2015.

244. TARAN, A., GAPONENCO, E., CIRIMPEI, O., ANISEI, V. Erorile acordării asistenței medicale pacientului ars. Ediția a XI-a Lecturi de iarnă al colaboratorilor și studenților a USMF “Nicolae Testemițanu”, Chișinău, 2015.

245. ȚÎNȚAR, S.; ROJNOVEANU, G.; GURGHIS, R.; GAGAUZ, I. Laparotomie vs toracotomie în traumatismele toracoabdominale cu instabilitate hemodinamică. Al XII-lea Congres al Asociației Chirurgilor ”Nicolae Anestiadi”. Arta Medica. 2015, 3(56), 110 – 111. ISSN 1810-1852.

246. ȚÎNȚAR, S.; ROJNOVEANU, G; GIDIRIM, G; GURGHIS, R.; GAGAUZ, I. Conduita traumatizațiilor cu plăgi abdominale: experiența clinicii. Al XII-lea Congres al Asociației Chirurgilor ”Nicolae Anestiadi”. Arta Medica. 2015, 3(56), 110. ISSN 1810-1852.

247. ȚÎNȚAR, S.; ROJNOVEANU, G; GURGHIS, R.; GAGAUZ, I.; VOZIAN, M.; OPREA, V. Subtilități în conduita diagnostic-curativă a pacienților cu traumatisme deschise ale zonei toraco-abdominale. Al XII-lea Congres al Asociației Chirurgilor ”Nicolae Anestiadi”. Arta Medica. 2015, 3(56), 187. ISSN 1810-1852.

248. ȚURCAN, V. Managementul contemporan al hemoragiilor digestive în boala Crohn.. Conferința științifică aniversară, consacrată jubileului de 70 de ani USMF “Nicolae Testemitanu”. Chișinău, 5 octombrie 2015.

249. UNGUREANU, S.; GLADUN, N.; ȘIPITCO, N. Reintervențiile chirurgicale în patologia joncțiunii esogastrice. Materialele celui de-al XII-lea Congres al Asociației Chirurgilor „Nicolae Anestiadi ” din Republica Moldova și celei de-a XXXIII-a Reuniuni a Chirurgilor din Moldova „Iacomi-Răzeșu”Arta Medica. 2015, nr.3, 56. ISSN 1810-1852.

250. UNGUREANU, S.; LEPADATU, C.; ȘIPITCO, N.; VIDIBORSCHII, V. Electrostimularea sfincterului esofagian inferior la pacienți cu boală de reflux gastro-esofagian. Materialele celui de-al XII-lea Congres al Asociației Chirurgilor „Nicolae Anestiadi ” din Republica Moldova și celei de-a XXXIII-a Reuniuni a Chirurgilor din Moldova „Iacomi-Răzeșu”Arta Medica. 2015, nr.3, 56. ISSN 1810-1852.

251. VEREGA, V., CALISTRU, A., VRABIE, V., ȘAPOVALOV, I., ROȘCA, V., SMOLINIȚCHII, R., GLADUN, V. Fractura deschisă a razei digitale ale mâinii: Etiologia, patogeneza și remedii de algoritm în asistența medicală urgentă. Ședința 430 a ATORM, 29 mai 2015.

252. VEREGA, V., STEGĂRESCU, I. Lambourile vascularizate în tratamentul defectelor posttraumatice tisulare la nivelul gleznei. Ședința nr. 430 a ATORM, 29 mai 2015.

253. Conțu Ghenadie, Conțu Oleg, Balan Sergiu, Ștefanef Anatol. Chirurgia de contur după pierderea masivă a masei corporale. Zilele USMF. 2015

III.12.1. RAPOARTE LA INVITAȚIE (REFERATE ÎN PLEN)

În străinătate

2011

1. ABABII, I Some aspects in the diagnosis and treatment of the odontogenic sinusitis. 1st Congres of the Romanian Rhinologic Society. 2011.
2. CIOBANU GH. Conferința „European Exhibition of Creativity and innovation”, 12-14 mai 2011. Iași, România, 2011:80-81

2012

1. CIOBANU GH. 25th annual Congress European Society of intensive care medicine. CCL-Lisbon-Portugal, 13-17 october 2012
2. CIOBANU GH. Congresului „32 nd Balcan Medical Week”, University of Nis. Serbia, Nis, 21-23 september 2012.
3. REZNEAC L. Intubația dificilă. Congresul III internațional al Societății Anesteziologie – Reanimatologie din RM și Medicină Urgentă și al III-lea Forum Balcanic de Anestezie. 6-9 septembrie 2012

2013

1. ANTOHI, A. CI in Republic of Moldova – Mission Impossible? 11th European Balkan Congress on Hearing Implants and High Tech Hearing Aids. Vienna, Austria September 26th – 28th, 2013
2. GAGAUZ, A. Heath status charateristics of people suffering and not suffering from snoring an sleep apnoea, 1 st Congress CE-ORL-HNS, July 2-6 2011, Barcelona Spain
3. REZNEAC L.A XIX-a a Zilelor Uniunii Medicale Balcanice și Congresul al II-lea în Medicina de Urgență din Republica Moldova „Șocul anafilactic”, Chisinau, Moldova. 22-24 septembrie 2013

2014

1. ANTOHI, A. Our data about intracranial otogenous complication. 3rd Congress of European ORL-HNS June 7–11, 2015 Prague, Czech Republic
2. ANTOHI, A. First cases of CI in republic of Moldova 12th Balkan Congress on Hearing Implants and High-Tech-Hearing Aids, Balatonfüred, Hungary, 9th- 11th October, 2014.
3. CIOBANU GH. Analysis of morbi-,mortality in patients with severe sepsis. Săptămân Medicală Balcanică. Zilele Spitalului Universitar de Urgență Militar Central București. Romania. 8-11 octombrie 2014.
4. CIOBANU GH. Congress „Interdisciplinaritate și actualități în medicina balcanică”, Săptămâna Medicala Balcanică, Zilele Spitalului Universitar de urgență Militar Central „Dr. Carol Davila” 08-11 octombrie 2014, Bucharest, România.
5. MANIUC, M. Contemporary surgery in rhinosinusal inflammatory recurrent and chronic pathology in children. Congresului al 13- lea Internațional al Otorinolaringologilor. Cluj-Napoca, 2014.
6. MANIUC, M. Functional endoscopic sinus surgery in children media. 5th Congress of the European Academic Paediatric Societies, EAPS 2014. Barcelona, Spain.
7. MANIUC, M. Optimization of endoscopic sinus surgery in children with recurrent and chronic rhinosinusitis. 12 th International Congress of the European Society of Pediatric Otorhinolaryngology (ESPO 2014). Dublin, 2014
8. SANDUL, A. Special characteristics of larynx microflora in patients with chronic laryngitis and functional dysphonia. XXVII Congress of the union of the European Phoniaticians Phoniatics – an interdisciplinary specialty. Moscow, 2014.

2015

1. ANTOHI, A First outcomes after cochlear implantation in Republic of Moldova, 13th Balkan Congress on Hearing Implants and High-Tech-Hearing Aids, 8 th -10 th October 2015
2. ANTOHI, A. How we began cochlear implantation in Republic of Moldova. International Congress of Korean Society of Otorhinolaryngology- Head and Neck Surgery. Seoul, Korea,2015
3. SANDUL, A. Aesthetic complications of septoplasty, The 3 rd Congress of the Romanian Rhinologic Society, Sighisoara Romania, 1-3july 2015.

În țară

2012

1. CIOBANU GH. Conferința internațională științifico-practică "Medicina sportivă-clinică omului sănătos", Chișinău, 21-22 iunie 2012.
2. CIOBANU GH. Congresul III al medicilor de familie din Republica Moldova cu participare internațională „Medicina de familie: Aspecte clinico-profilactice, manageriale, educaționale și perspective de dezvoltare”. Chișinău. 17-18 mai 2012.
3. CIOBANU GH. Congresul III internațional al Societății Anesteziologie – Reanimatologie din RM și Medicină Urgentă și al III-lea Forum Balcanic de Anestezie. 6-9 septembrie 2012
4. CODREANU O. „Actualități în trauma pediatrică. Congresul III al medicilor de familie din Republica Moldova cu participare internațională „Medicina de familie: Aspecte clinico-profilactice, manageriale, educaționale și perspective de dezvoltare”. Chișinău. 17-18 mai 2012
5. OGLINDA A. Insuficiența respiratorie la copil aspecte practice. Congresul III internațional al Societății Anesteziologie – Reanimatologie din RM și Medicină Urgentă și al III-lea Forum Balcanic de Anestezie. 6-9 septembrie 2012
6. OGLINDA A. Suportul vital avansat pediatric. Congresul III al medicilor de familie din Republica Moldova cu participare internațională „Medicina de familie: Aspecte clinico-profilactice, manageriale, educaționale și perspective de dezvoltare”. Chișinău. 17-18 mai 2012.

2013

1. CIOBANU GH. A XIX-a a Zilelor Uniunii Medicale Balcanice și Congresul al II-lea în Medicina de Urgență din Republica Moldova „Actualități și Controverse în Medicina de Urgență”, Chisinau, Moldova. 22-24 september 2013.
2. CIOBANU GH. Conferința ”Performanțe și perspective în urgențele medico-chirurgicale” a tinerilor specialiști CNȘPMU. 03 mai 2013.
3. CIOBANU GH. Conferința Națională cu participare internațională consacrată aniversării a 75 ani de la nașterea Prof. univ. Vitalie Bețîșor “Tehnologii Moderne în Ortopedie și Traumatologie”, 22-23 Martie 2013
4. OGLINDA A. A XIX-a a Zilelor Uniunii Medicale Balcanice și Congresul al II-lea în Medicina de Urgență din Republica Moldova „Șocul prin deshidratare la copil”, Chisinau, Moldova. 22-24 septembrie 2013

2014

1. CIOBANU GH. Atelierul de lucru al Oficiu Europene ale OMS și MS RM „Factorii care contribuie la plățile directe și informale din buzunar în sectorul ocrotirii sănătății, și cauzele ineficienței în Republica Moldova”, 31 ianuarie 2014, Chișinău.
2. CIOBANU GH. Conferința anuală a tinerilor specialiști CNȘPMU ”Performanțe și Perspective în Urgențele Medico-Chirurgicale”, 07 mai 2014, Chișinău, Moldova.

3. CIOBANU GH. Conferința Științifică Anuală al CNȘPMU ”Actualități și controverse în managementul urgențelor medico-chirurgicale.” 13 decembrie 2013 Conferința Națională cu participare internațională consacrată aniversării a 50 ani al IMSP Spitalul Clinic de traumatologie și Ortopedie, 16 Mai 2014.

2015

1. OGLINDA A. Congresul IV internațional al Societății Anesteziologie – Reanimatologie din RM și Medicină Urgentă și al IV-lea Forum Balcanic de Anestezie. Șocul la copii de la teorie la practică. 9-12 septembrie 2015

III.13. LISTA MANIFESTĂRILOR ȘTIINȚIFICE ORGANIZATE

Naționale

2011

1. Conferința anuală a Centrului Național Științifico-practic de Medicina Urgentă “Managementul riscurilor și siguranța pacientului în calitatea serviciilor medicale de urgență”, 16-17 decembrie 2011.
2. Conferința anuală a tinerilor cercetători. Institutul de Medicină Urgentă
3. Conferința Asociației științifico-practice a otorinolaringologilor din Republica Moldova „Infecțiile respiratorii și otita medie la copii”, Chișinău, 25 noiembrie 2011;
4. Conferința națională „Actualități și contraversuri în managementul urgențelor medico-chirurgicale” mai Institutul de Medicină Urgentă
5. Conferința științifică a colaboratorilor și studenților a USMF ”Nicolae Testemițanu”, Chișinău, 19-21 octombrie, Moldova.
6. Conferința științifică a studenților, rezidenților și tinerilor cercetători „In Memoriam, Valeriu Ghereg”. Chișinău, 25 februarie, 2011. Chișinău.
7. Conferința Științifico-practică ”Actualități în pneumologia pediatrică” (12.03.2011, Chișinău, Moldova).
8. Conferința științifico-practică “Posibilități moderne în diagnosticul și tratamentul patologiilor oncologice orbitale”. (120 autohtoni, prof. Nadejda Bobrova (Ukraina)). Chișinău, 30 mai, 2012.
9. Conferința Științifico-Practică „Infecțiile respiratorii și otita medie la copii” (05.04.2011, Chișinău, Moldova).
10. Lectura de iarnă „Aspecte de diagnostic și tratament a tumorilor cu diverse localizare” Metodologie didactică. 24.01.11 – 28.01.11, Chișinău, USMF ”Nicolae Testemițanu”, Moldova.
11. Lectura de iarnă. ”Hemoragiile digestive superioare de etiologie rară” Chișinău, Moldova, 2011. Guțu E.
12. Reuniune Anuală a Oftalmologilor din Republica Moldova “Actualități în oftalmologie”. (135 autohtoni). Chișinău, 21 septembrie, 2012.
13. Ședința Asociației chirurgilor din RM „N.Anestiadi” (31.03.2011, Chișinău, Moldova).
14. Ședințele ale Asociației Ortopezilor și Traumatologilor din RM nr. 400-404;
15. Ședințele ordinare ale Societății Anesteziologie și Reanimatologie din Republica Moldova (lunar, ultima vinere a fiecărei luni, cu excepția lunilor iulie-august). Chișinău
16. Zilele Universității și Conferința Științifică Anuală. 19-21 octombrie 2011. Chișinău, Moldova.

2012

1. Conferința anuală a Centrului Național Științifico-practic de Medicina Urgentă “Managementul riscurilor și siguranța pacientului în calitatea serviciilor medicale de urgență”. (16-17 decembrie 2012 Chișinău, Moldova).
2. Conferința anuală a tinerilor cercetători. Institutul de Medicină Urgentă
3. Conferința națională „Actualități și contraversuri în managementul urgențelor medico-chirurgicale” mai Institutul de Medicină Urgentă
4. Conferința științifică a colaboratorilor și studenților a USMF ”Nicolae Testemițanu”, Chișinău, 17-19 octombrie, 2012, Moldova.
5. Conferința științifică a studenților, rezidenților și tinerilor cercetători „In Memoriam, Valeriu Ghereg”. Chișinău, 25 februarie, 2012. Chișinău.
6. Conferința științifică anuală a colaboratorilor și studenților USMF “Nicolae Testemițanu” (octombrie 2012, Chișinău, Moldova).

7. Conferința științifico-practică “Posibilități moderne în diagnosticul și tratamentul patologiilor oncologice orbitale”. (120 autohtoni, prof. Nadejda Bobrova (Ukraina)). Chișinău, 30 mai, 2012.
8. Conferința Științifico-practică consacrată aniversării a 140 ani de la formarea Spitalului Clinic Municipal Bălți. „Actualități în acordarea asistenței medicale”. Septembrie, 2012, Bălți, Moldova.
9. Conferința tinerilor specialiști a Centrului Național Științifico-practic de Medicina Urgentă “Performanțe și perspective în urgențele medico-chirurgicale”. (11 mai 2012, Chișinău, Moldova).
10. Lectura de iarnă, „Aspecte de diagnostic și tratament al patologiei zonei hepato-pancreato-biliare. Metodologie didactică. 23.01.12 – 27.01.12, Chișinău, USMF ”Nicolae Testemițanu”, Moldova.
11. Reuniune Anuală a Oftalmologilor din Republica Moldova “Actualități în oftalmologie”. (135 autohtoni). Chișinău, 21 septembrie, 2012.
12. Ședința Asociației chirurgilor din RM „N.Anestiadi” (30 martie 2012, Chișinău, Moldova)
13. Ședințele nr. 405-411 ale Asociației Ortopezilor și Traumatologilor din RM;
14. Ședințele ordinare ale Societății Anesteziologie și Reanimatologie din Republica Moldova (lunar, ultima vinere a fiecărei luni, cu excepția lunilor iulie-august). Chișinău
15. Simpozion Științific cu tema: „Strategii moderne de diagnostic și tratament a disfuncției erectile și patologiei prostatei”. Chișinău, 23 noiembrie 2012.
16. Zilele Universității și conferința științifică anuală a colaboratorilor și studenților USMF. „N.Testemițanu”. 18-19 octombrie 2012, Chișinău, Moldova.

2013

1. Conferința anuală a Centrului Național Științifico-practic de Medicina Urgentă (4 decembrie, Chișinău, Moldova)
2. Conferința anuală a tinerilor cercetători. Institutul de Medicină Urgentă
3. Conferința anuală a tinerilor specialiști Centrului Național Științifico-Practic de Medicina Urgentă “Performanțe și Perspective în Urgențele Medico-Chirurgicale“. Centrul Național Științifico-practic de Medicina Urgentă, Chișinău, 3 mai 2013.
4. Conferința Asociației științifico-practice a otorinolaringologilor din Republica Moldova „Actualități în otorinolaringologia pediatrică”, Chișinău, 16 iulie 2013;
5. Conferința Asociației științifico-practice a otorinolaringologilor din Republica Moldova „Viziuni noi asupra problemelor rinologice”, Chișinău, 27 septembrie 2013.
6. Conferința consacrată Nefrologiei contemporane. Chișinău, 12 iunie 2013
7. Conferința națională „Actualități și contraversuri în managementul urgențelor medico-chirurgicale” mai Institutul de Medicină Urgentă
8. Conferința științifică a colaboratorilor și studenților a USMF ”Nicolae Testemițanu”. 16-18 Octombrie, 2013, Chișinău, Moldova.
9. Conferința științifică a studenților, rezidenților și tinerilor cercetători „In Memoriam, Valeriu Ghereg”. Chișinău, 25 februarie, 2013. Chișinău.
10. Conferința Științifico-practică ”Actualități în pneumologia pediatrică” (07.11.2013, Chișinău, Moldova).
11. Conferința științifico-practică “Degenerescență maculară legată de vârstă”. (140 autohtoni). Chișinău, 14 iunie, 2013.
12. Conferința Științifico-practică ”Actualități în otorinolaringologia pediatrică” (11.04.2013, Chișinău, Moldova).
13. Conferința științifico-practică a oftalmologilor din municipiul Chișinău „Actualități în oftalmologie”. (120 autohtoni, 3 din străinătate: prof. Monique Cordonnier (Belgia); prof. Nadejda Bobrova, prof. Irina Boiciuc (Ukraina)). Chișinău, 17-18 mai, 2013.

14. Lectura de iarnă „Aspecte de diagnostic și tratament al patologiei cardiotoracice și vasculare. Metodologie didactică”. (21.01.2013-25.01.2013, Chișinău, Moldova)
15. Lectura de iarnă, „Aspecte de diagnostic și tratament al patologiei cardio-toracice și vasculare”. Moldova 21 – 25 ianuarie , 2013, Chișinău, USMF ”Nicolae Testemițanu”.
16. Reuniune Anuală a Oftalmologilor din Republica Moldova “Actualități în oftalmologie”. (139 autohtoni). Chișinău, 27 septembrie, 2013.
17. Ședința a Asociației Chirurgilor „N.Anestiadi” din RM (31 octombrie, Chișinău, Moldova)
18. Ședințele nr. 412-418 ale Asociației Ortopezilor și Traumatologilor din RM;
19. Ședințele ordinare ale Societății Anesteziologie și Reanimatologie din Republica Moldova (lunar, ultima vinere a fiecărei luni, cu excepția lunilor iulie-august). Chișinău.
20. Seminarul Republican „Optimizarea administrării medicației la pacientul în anestezie și terapie intensivă”, (Protocol clinic standardizat în anesteziologie). 150 participanți. 2013, Chișinău.
21. Simpozion Științific cu tema: „Aspecte contemporane în tratamentul conservativ al Hiperplaziei Benigne de Prostată”. Chișinău, 1 noiembrie 2013
22. Simpozion Științific cu tema: „Noi perspective diagnostice si terapeutice in patologia prostatei”. Chișinău, 21 iunie 2013.
23. Simpozionul Actualități în durerea acută și cronică. 22 septembrie, 2013. Chișinău
24. Zilele Universității și conferința științifică anuală a colaboratorilor și studenților USMF „N.Testemițanu”. 16-18 octombrie 2013. Chișinău, Moldova.

2014

1. Conferința anuală a tinerilor cercetători. Institutul de Medicină Urgentă
2. Conferința anuala Centrului a tinerilor specialiști CNȘPMU “Performanțe și perspective în urgențele medico-chirurgicale”. Centrul Național Științifico-practic de Medicina Urgentă, Chișinău, Republica Moldova, 7 mai, 2014.
3. Conferința anuala Centrului Național Științifico-practic de Medicina Urgentă “Actualități și controverse în managementul urgențelor medico-chirurgicale” (13 decembrie 2014, Chișinău, Moldova).
4. Conferința cu participare internațională cu tema: ”Diagnosticul, tratamentul și profilaxia urolitiazii,,. Chișinău, 3 octombrie 2014.
5. Conferința națională „Actualități și contraversuri în managementul urgențelor medico-chirurgicale” mai Institutul de Medicină Urgentă
6. Conferința republicană în anesteziologie și terapie intensivă cu tematica „Sindromul disfuncției multiple de organe în unitățile de terapie intensivă”. 170 participanți. 28.02.2014, Chișinău
7. Conferința științifică a studenților, rezidenților și tinerilor cercetători „In Memoriam, Valeriu Ghereg”. Chișinău, 19 februarie, 2014. Chișinău.
8. Conferința științifică anuală a colaboratorilor și studenților USMF “Nicolae Testemițanu” Chișinău, Moldova, 2014
9. Conferința științifico-practică „Infecțiile respiratorii la copii: strategii contemporane în managementul diagnostic și terapeutic” (27.03.2014, Chișinău, Moldova).
10. Cursurile interprofesionale Instruirea interprofesională în domeniul evaluării și tratamentului durerii cronice în practica medicinei de familie. Teorie. Ateliere practice. Simulare de înaltă fidelitate. 4-30 septembrie 2014. Sala de Conferințe a IMU și CUSIM. Chișinău.
11. Lectura de iarnă „Infecția chirurgicală. Metodologie didactică.” 20.01.2014-24.01.2014, Chișinău, Moldova).
12. Lectura de iarnă „Profilaxia infecției plăgilor postoperatorii” Chișinău, Moldova, 2014. Casian D.
13. Ședința a Asociației Chirurgilor „N.Anestiadi” din RM (29 mai, Chișinău, Moldova)

14. Ședințele nr. 419-426 ale Asociației Ortopezilor și Traumatologilor din RM;
15. Ședințele ordinare ale Societății Anesteziologie și Reanimatologie din Republica Moldova (lunar, ultima vinere a fiecărei luni, cu excepția lunilor iulie-august). Chișinău.
16. Zilele universității USMF „Nicolae Testemițanu” , 15-17 octombrie, 2014, Chișinău Moldova

2015

1. Conferința anuală a tinerilor cercetători. Institutul de Medicină Urgentă
2. Conferința anuală a Tinerilor Specialiști IMU “Performanțe și perspective în urgențele medico-chirurgicale” (27 mai 2015, Chișinău, Moldova).
3. Conferința națională „Actualități și contraversuri în managementul urgențelor medico-chirurgicale” mai Institutul de Medicină Urgentă
4. Conferința republicană „Securitatea pacientului critic în unitățile de terapie intensivă (Discuții asupra proiectului de Protocol standardizat de conduită managerială a pacientului critic – Partea II). 320 participanți. 11.12.2015, Chișinău
5. Conferința republicană „Securitatea pacientului în unitatea de TI”.300 participanți. 23.06,2015. Chișinău.
6. Conferința științifică a studenților, rezidenților și tinerilor cercetători „In Memoriam, Valeriu Ghereg”. Chișinău, 25 februarie, 2012. Chișinău.
7. Conferința științifică aniversară, consacrată jubileului de 70 de ani USMF “Nicolae Testemițanu”. 05 octombrie, 2015, Chișinău, Moldova.
8. Conferința științifică anuală a CNSPMU (decembrie 2015, Chișinău, Moldova)
9. Conferința științifică anuală a colaboratorilor și studenților USMF “Nicolae Testemițanu” (13-15 octombrie, Chișinău, Moldova)
10. Lectura de iarnă ”Corpi străini textili ai cavității abdominale” Chișinău, Moldova, 2015. Guțu E.
11. Lectura de iarnă „Erori în tratamentul varicelor membrelor inferioare” Chișinău, Moldova, 2014. Casian D.
12. Lectura de iarnă „Malpraxisul în bolile profilului chirurgical. Aspecte de diagnostic și tratament. Metodologie didactică”. (27.01.2015-30.01.2015, Chișinău, Moldova).
13. Ședința a Asociației Chirurgilor „N.Anestiadi” din RM (mai, Chișinău, Moldova)
14. Ședințele nr. 427-434 ale Asociației Ortopezilor și Traumatologilor din RM.
15. Ședințele ordinare ale Societății Anesteziologie și Reanimatologie din Republica Moldova (lunar, ultima vinere a fiecărei luni, cu excepția lunilor iulie-august). Chișinău
16. Zilele Universității și conferința științifică anuală a colaboratorilor și studenților USMF „N.Testemițanu”. 17-19 octombrie 2015. Chișinău, Moldova.

Naționale cu participare internațională

2011

1. Al V-lea Congres de Urologie, Dializă și Transplant renal din R,Moldova cu participare internațională. Cursul Școlii Europene. Chișinău, 1-3 iunie 2011.
2. Al XI-lea Congres al Asociației Chirurgilor „Nicolae Anestiadi” din Republica Moldova și XXXIII-a Reuniuni a Chirurgilor din Moldova "Iacomi-Răzeșu" (Chișinău, Moldova, 27-30 septembrie 2011).
3. Conferința științifico-practică națională cu participare internațională ”Reabilitarea auditiv-verbală la copii cu vârsta între 0 și 5 ani” (12.04.2011-13.04.2011, Chișinău, Moldova).
4. Conferința științifico-practică națională cu participare internațională ”Fibroza chistică” (05.05.2011, Chișinău, Moldova).

5. Congres al Asociației Chirurgilor „Nicolae Anestiadi” din Republica Moldova și celei de-a XXXIII-a reuniuni a Chirurgilor din Moldova „Iacomi-Răzeșu”, Chișinău, 27-30 septembrie, 2011, Moldova.
6. Congresul al VII –aa Ortopezilor traumatologilor din Republica Moldova cu tema „Metode contemporane de tratament al maladiilor și traumatismelor aparatului locomotor”. 21-23 septembrie, 2011. Chișinău. Președintele comitetului organizatoric prof.Filip Gornea.Au participat total – 205 persoane, din Ucraina – 6 persoane, din România –27 persoane, din Franța – 2 persoane, din Rusia – 8 persoane, din Belarus – 3 persoane, Germania – 2 persoane.
7. Congresul VII al ortopezilor-traumatologi din Republica Moldova. (Chișinău. 22-23 septembrie 2011).
8. Cursurile Comitetului European pentru Educare în Anestezie, ediția VI; 225 participanți, incl. 9 străini; 11-13 septembrie 2011, Chișinău

2012

1. Conferința științifico-practică națională cu participare internațională ”Supurațiile cervicale”
2. Conferința științifico-practică națională cu participare internațională ”Diagnosticul și tratamentul rinosinusitelor cronice ” (23.04.2012, Chișinău, Moldova).
3. Conferința științifico-practică națională cu participare internațională ”Probleme actuale în otorinolaringologie” (12.05.2012, Chișinău, Moldova).
4. Conferința științifico-practică națională cu participare internațională ”Patologia urechii” (30.05.2012, Chișinău, Moldova).
5. 4th International Medical Congress for Students and Young Doctors – MedEspera 2012. Chisinau, 14-17 may 2012. Guțu E.: președinte; Casian D.: moderator
6. Conferința științifico-practică națională cu participare internațională ”Supurațiile cervicale”, 12.03.2012, Chișinău, Moldova.
7. Conferința științifico-practică Moldo-Rusă Actualități în Rinologie, Chișinău, Moldova, Chișinău, 28 septembrie 2012
8. Conferința moldo-română a Asociației științifico-practice a otorinolaringologilor din Republica Moldova „Probleme actuale în Otorinolaringologie”, Chișinău, 26 octombrie 2012;
9. Conferința a XIII-a Națională a Ortopezilor și Traumatologilor din Republica Moldova cu participare internațională consacrată aniversării de 85 ani a fondatorului serviciului ortopedie și traumatologie profesorului Nicolae Testemițanu și jubileului de 50 ani a Catedrei Ortopedie și Traumatologie cu tema „Aspecte contemporane în diagnosticul și tratamentul patologiilor osteoarticulare a aparatului locomotor”. 14 septembrie 2012. Chișinău. Președintele comitetului organizatoric prof. Filip Gornea.Au participat total – 216 persoane, din Ucraina – 5 persoane, din România – 19 persoane, Germania – 2 persoane.
10. Congresul III internațional al Societății Anesteziologie-Reanimatologie din RM; 6-9 septembrie 2012, Chișinău.
11. Cursurile Cursurile Comitetului European pentru Educare în Anestezie, ediția I; 200 participanți, incl. 10 străini; 24-26 februarie 2012, Chișinău
12. Congresul III internațional al Societății Anesteziologie – Reanimatologie din Republica Moldova și Medicină Urgentă și al III–lea Forum Balcanic de Anestezie, mun. Chișinău, Republica Moldova, septembrie 2012

2013

1. Conferința științifico-practică cu participare internațională „Managementul chirurgiei miniinvazive în oncologie”. 10-13 septembrie, 2012, Chișinău, Moldova.
2. Conferința științifico-practică națională cu participare internațională ”Otorinolaringologia pentru medicii pediatri: întrebări și răspunsuri” (11.03.2013, Chișinău, Moldova).

3. Conferința științifico-practică națională cu participare internațională ”viziuni asupra problemelor rinologice” (03.04.2013, Chișinău, Moldova).
4. Conferința științifico-practică națională cu participare internațională ”Actualități în diagnosticul, tratamentul și reabilitarea surdității” (28.03.2013, Chișinău, Moldova).
5. Congresul III național de gastroenterologie și hepatologie cu participare internațională. Septembrie, 2013, Chișinău, Moldova.
6. Congresul III național de gastroenterologie și hepatologie cu participare internațională. Septembrie, 2013, Chișinău, Moldova.
7. Cursurile BASIC ICU (În cooperare cu Universitatea Chineză din Hong-Kong). 28-31 octombrie. Sala de conferințe a IMU. Chișinău
8. Cursurile Comitetului European pentru Educare în Anestezie. 22-24 septembrie, 2013. Chișinău. CUSIM și Leogrand Congress Center. Chișinău.
9. Sesiunea a XIX-a a Zilelor Uniunii Medicale Balcanice și Congresul al II-lea în Medicina de Urgență din Republica Moldova „Actualități și controverse în medicina de urgență” (22-24 septembrie 2013, Chișinău, Republica Moldova).

2014

1. 5th International Medical Congress for Students and Young Doctors – MedEspera 2014. Chisinau, 14-17 may 2014. Guțu E.: președinte.
2. Conferința Națională de Gastroenterologie și Hepatologie cu participare internațională. 20 iunie, 2014, Chișinău, Moldova.
3. Conferința științifico-practică națională cu participare internațională ”News in rhinology” (27.03.2014, Chișinău, Moldova).
4. Congres al Oftalmologilor din Republica Moldova cu participarea internațională. (160 – autohtoni; prof. Chiselita Dorin (România), dr.șt.med. - Sidorova Maria (Ukraina)). Chișinău, 25-27 septembrie, 2014.
5. Congres Național al asociației endocrinologilor din RM. 9-11 octombrie, 2014, Chișinău Moldova.
6. Cursurile Comitetului European pentru Educare în Anestezie. 12-14 septembrie, 2014. Sala de conferințe a IMU. Chișinău
7. Lectura de iarnă, „ Infecțiile abdominale”. 20-24 ianuarie, 2014, Chișinău, USMF ”Nicolae Testemițanu”, Moldova.
8. Primului Simpozion Moldo-Roman " Dezvoltarea Neurochirurgiei pe ambele maluri ale Prutului” Denumirea organizației Ministerul sănătății al RM. Universitatea Sheffield. USMF ”Nicolae Testemițanu”. Asociația neurochirurgilor din RM Președintele comitetului de organizare Grigore Zapuhlîh, d.h. profesor universitar, șef catedră neurochirurgie. Participanți Numărul total, inclusiv din străinătate cu indicația țării – 78 participanți, România. 6 decembrie 2014. Chișinău.
9. Scientific International Conference on Microbial Biotechnology. 9-10 october, 2014, Chisinau, Moldova.

2015

1. Al VI-lea Congres de Urologie, Dializă și Transplant renal cu participare internațională, Cursul Școlii Europene. Chișinău, 21-23 octombrie 2015.
2. Conferință științifico-practică “Actualități în Oftalmologie” ediția a IV-a cu participare internațională (total – 200 participanți, inclusiv 5 – din străinătate (Ukraina, Norvegia, Spania)). Chișinău, 12-13 iunie, 2015.
3. Conferința științifico-practică Moldo-Americană Actualități în Rinologie, Chișinău, Moldova, 4 iunie 2015
4. Congresul al IV- lea internațional al Societății Anesteziologie – Reanimatologie din Republica Moldova și Medicină Urgentă, mun. Chișinău, Republica Moldova, 8-10 septembrie 2015

5. Congresul Asociației Chirurgilor "Nicolae Anestiadi" din Republica Moldova, cu participare internațională, 23-25 septembrie 2015. Chișinău, R. Moldova. Președintele comitetului de organizare Guțu Eugen prof. universitar, dr. habilitat în med. Participanți – 500
6. Cursurile Comitetului European pentru Educare în Anestezie. 8-9 septembrie, 2015. Casa Sărbătorii, MOLDEXPO, Chișinău
7. Lectura de iarnă. „Patologia chirurgicală a ficatului. Aspecte de diagnostic și tratament.” Metodologie didactică. 25–29 ianuarie 2016, Chișinău, USMF "Nicolae Testemițanu", Moldova.

Internaționale

2012

1. Congresul III Internațional al Societății Anesteziologie și Reanimatologie din Republica Moldova. 6-9 septembrie, 2012. Leograd Convention Center. Chișinău

2013

1. Primul simpozion neurochirurgical internațional Moldo – Britanic. Denumirea organizației - Ministerul sănătății al RM. Universitatea Sheffield. USMF "Nicolae Testemițanu". Asociația neurochirurgilor din RM Președintele comitetului de organizare Grigore Zapuhlîh, d.h. profesor universitar, șef catedră neurochirurgie Participanți Numărul total, inclusiv din străinătate cu indicația țării – 123 participanți, Japonia, Italia, Germania, Turcia, România, Rusia, Chișinău. 13-16 iunie 2013.
2. The XIX-th Session of the Balkan Medical Days and the II Congress of Emergency Medicine of the Republic of Moldova. Archives of the Balkan Medical Union. Chișinău 2013. Guțu E.: copreședinte.

2015

1. 13th Black Sea Ophthalmological Congress. (total – 200 participanți, inclusiv 58 – din străinătate (Poland, Sweden, Norway, Slovenia, Ireland, Germany, Hungary, Georgia, Belgium, Bulgaria, Turkey, România, Ukraina, Rusia, Italy)). Chișinău, 29.10-01.11.2015.
2. Congresul IV Internațional al Societății Anesteziologie și Reanimatologie din Republica Moldova. 8-10 septembrie, 2015. Casa Vinului, MOLDEXPO. Chișinău.
3. Congresul I Internațional al Societății pentru Studiul și Combaterea Durerii din Moldova. 9 septembrie, 2015. Casa Vinului. MOLDEXPO. Chișinău.

III.14. LISTA MANUALELOR APĂRUTE

În edituri străine

Pentru învățământul universitar

Pentru Învățământul Preuniversitar

În țară

Pentru învățământul universitar

2011

1. ABABII, I.; ȘCIUCA, S.; MANIUC, M. Esențialul în otorinolaringologia copilului./ Ch.: „Tipografia Centrală”, 2011. 256 p. ISBN 978- 9975- 78- 966- 0.
2. ȘANDRU, S., BELÎI, A. Anestezia în funcție de pacient, tipurile de chirurgie și modalitățile de organizare. Comitetul European pentru Educare în Anestezie. Chișinău, 2011, Editura Imprint, 222 p. ; ISBN 978-9975-4137-7-0

2012

1. BELÎI, A. Managementul durerii perioperatorii. Chișinău, 2012, Editura Imprint Star, 408 p. ISBN 978-9975-4137-8-7

2013

1. ȘANDRU, S.; TĂZLĂVAN, T.; BELÎI, A.; BALTAGA, R.; PLĂMĂDEALĂ, S. ș.a *Anestezie și terapie intensivă*. Resp. ed. S. Șandru. Ch.:Tipografia AȘM, 2013. 304 p. ISBN 978-9975-62-359-2

2014

1. TROFĂILĂ, V., TARAN, A., MARIN, I., GORNEA, F., CAPROȘ, N., DONȚOV, B. Instituția Medico-Sanitară Publică Spitalul Clinic de Traumatologie și Ortopedie la 50 de ani. VAST-M SRL / Î.S: F.E.-P. ”Tipografia Centrală”. Chișinău : S. n., 2014. – 240 p. ISBN 978-9975-53-325-6.

Pentru învățământul preuniversitar

III.15. LISTA CAPITOLELOR ÎN MANUALE APĂRUTE

În edituri străine

Pentru învățământul universitar

Pentru Învățământul Preuniversitar

În țară

Pentru învățământul universitar

2013

2. BELÎI, A. Fiziologia nocicepției și managementul durerii perioperatorii. În: Anestezie și terapie intensivă. Resp. ed. S. Șandru. Ch.: Tipografia AȘM, 2013. pp. 62-92. ISBN 978-9975-62-358-2.
3. BELÎI, A. Insuficiența cardiacă acută. În: Anestezie și terapie intensivă. Resp. ed. S. Șandru. Ch.: Tipografia AȘM, 2013. pp. 133-153. ISBN 978-9975-62-358-2.
4. BELÎI, A. Tulburările hidrice și electrolitice: principii de diagnostic și corecție. În: Anestezie și terapie intensivă. Resp. ed. S. Șandru. Ch.: Tipografia AȘM, 2013. pp. 211-234. ISBN 978-9975-62-358-2.
5. PLĂMĂDEALĂ, S. Coma. Moartea cerebrală. delirul. În: Anestezie și terapie intensivă. Resp. ed. S. Șandru. Ch.: Tipografia AȘM, 2013. pp. 258-286. ISBN 978-9975-62-358-2.
6. PLĂMĂDEALĂ, S. Insuficiența respiratorie acută. În: Anestezie și terapie intensivă. Resp. ed. S. Șandru. Ch.: Tipografia AȘM, 2013. pp. 92-133. ISBN 978-9975-62-358-2.
7. ȘANDRU, S. Anestezia generală. În: Anestezie și terapie intensivă. Resp. ed. S. Șandru. Ch.: Tipografia AȘM, 2013. pp. 18-40. ISBN 978-9975-62-358-2.
8. ȘANDRU, S. Anestezia locoregională. În: Anestezie și terapie intensivă. Resp. ed. S. Șandru. Ch.: Tipografia AȘM, 2013. pp. 40-62. ISBN 978-9975-62-358-2.
9. ȘANDRU, S. Istoria anesteziei. În: Anestezie și terapie intensivă. Resp. ed. S. Șandru. Ch.: Tipografia AȘM, 2013. pp. 12-17. ISBN 978-9975-62-358-2.
10. TĂZLĂVAN, T. Echilibrul acido-bazic. Capitol în manualul: Anestezie și terapie intensivă. Sub red. S.Șandru. Chișinău: CEP „Medicina”, 2013. pp.196-210. ISBN 978-9975-62-358-2.
11. TĂZLĂVAN, T. Echilibrul acidobazic. Nutriția parenterală a bolnavului critic. În: Anestezie și terapie intensivă. Resp. ed. S. Șandru. Ch.: Tipografia AȘM, 2013. pp. 196-211. ISBN 978-9975-62-358-2.
12. TĂZLĂVAN, T. Insuficiența hepatică acută. Capitol în manualul: Anestezie și terapie intensivă. Sub red. S.Șandru. Chișinău: CEP „Medicina”, 2013. pp.234-245. ISBN 978-9975-62-358-2.
13. TĂZLĂVAN, T. Terapia lichidiană și transfuzia. Nutriția parenterală a bolnavului critic. În: Anestezie și terapie intensivă. Resp. ed. S. Șandru. Ch.: Tipografia AȘM, 2013. pp. 153-173. ISBN 978-9975-62-358-2.

Pentru învățământul preuniversitar

III.16. LISTA LUCRĂRILOR INSTRUCTIV-METODICE

Lucrări metodice

În străinătate

În țară

2011

1. BOUR, A., BAZELIUC, Iu. *Hemoragia și hemostaza*. Elaborare metodică pentru studenții facultății Stomatologie, Chișinău, 2011, 41 p.
2. CIOBANU Gh. OGLINDA A. și col. Actualități în profilaxia, diagnosticul și tratamentul bronșiolitei acute (Recomandare metodică), 2011, p.25.
3. DANILOV L. Amigdalita cronică la copii. *Recomandări metodice. Ch. Centrul Editorial- Poligrafic Medicina, 2011. 24 p.* ISBN 978- 9975- 913- 72- 0.
4. DANILOV, L. Amigdalita cronică la copii. *Recomandare metodică. Ch.: CEP „Medicina”, 2011, 24 p.* ISBN 978- 9975- 913- 72- 0.
5. ERHAN, N., VETRILĂ, V. Posibilitățile artroscopiei în tratamentul fracturilor epimetafizei proximale ale tibiei. Elaborare metodică. IP Univ. de Stat de Medicină și Farmacie "Nicolae Testemițanu", Catedra Ortopedie și Traumatologie. - Chișinău : 2015. - 46 p. ISBN 978-9975-120-59-3.
6. GUȚU, E.; CASIAN, D.; IACUB V.; CULIUC, V. *General surgery and semiology. Lecture support for 3-rd year students.* Ch.: CEP Medicina, 2011. 114 p.
7. MANIUC, M.; ABABII, P. Chirurgia funcțional endoscopică endonazală la copii. *Recomandare metodică. Ch.: CEP „Medicina”, 2011, 35 p.* ISBN 978-9975-913-85-0.
8. MANIUC, M.; ABABII, P. Sinuzite acute. *Recomandare metodică. Ch.: CEP „Medicina”, 2011, 40 p.* ISBN 978-9975-913-86-7.
9. OJOG, S. Diagnosticul și tratamentul complex al poliartritei reumatoide. Îndrumar metodic. IP Univ. de Stat de Medicină și Farmacie "Nicolae Testemițanu", Catedra Ortopedie și Traumatologie – Chișinău: CEP USM, 2015. – 27p. ISBN 978-9975-71-622-2.
10. OJOG, S. Fișa medicală de observație clinică a bolnavilor cu traumatismele aparatului locomotor și afecțiuni ortopedice. Îndrumar metodic. IP Univ. de Stat de Medicină și Farmacie "Nicolae Testemițanu", Catedra Ortopedie și Traumatologie – Chișinău: CEP USM, 2015. – 22p. ISBN 978-9975-71-621-5.
11. POPA V. Morbiditatea otorinolaringologică a populației rurale din Republica Moldova. *Recomandări metodice. Chișinău 2011. 21 pagini.* ISBN 978-9975-913-51-5.
12. POPA V. Rolul anamnezei în diagnosticul afecțiunilor otorinolaringologice. *Recomandări metodice. Chișinău 2011, 22 pagini.* ISBN 978-9975-913-52-2.
13. TĂZLĂVAN, T., ȘANDRU, S., BALTAGA, R., PLĂMĂDEALĂ, S., BELÎI A., CASIAN V. Resuscitarea cardiorespiratorie și cerebrală. Elaborare metodică. Chișinău: CEP „Medicina”, 2011. 42 p. ISBN 978-9975-913-80-5
14. VETRILĂ, V., ERHAN, N. Tratamentul artroscopic în leziunile ligamentului încrucișat anterior al genunchiului. Elaborare metodică. IP Univ. de Stat de Medicină și Farmacie "Nicolae Testemițanu", Catedra Ortopedie și Traumatologie. Chișinău : S.n., 2014. - 60 p. ISBN 978-9975-120-53-1.

2012

1. ABABII I., SANDUL A., ANTOHI A., VETRICEAN S., Corpții străini în otorinolaringologie. *Recomandări metodice. Ch. Centrul Editorial- Poligrafic Medicina, 2012. 16 p.* CZU:616.21-003.6 (076).

2. ANTOHI A. Abcesul cerebral otogen. Tactici de diagnostic și tratament. Recomandări metodice. Ch. Centrul Editorial- Poligrafic Medicina, 2012. 16 p. CZU:616.831-002.3-02:616.28.
3. BODIU, A. Tratatamentul chirurgical endoscopic al herniei discale lombare. Recomandare metodică. Tipografia AȘM. Chișinău, 2012, 32 p.
4. BODIU, A. Tratatamentul stenozei de canal lombar. Recomandare metodică. Tipografia AȘM. Chișinău, 2012, 40 p.
5. BOUR, A., BAZELIUC, Iu. Plăgile. Elaborare metodică pentru studenții anului 2, facultatea Stomatologie, USMF „Nicolae Testemițanu”. Chișinău, 2012, 49 p.
6. CHIABURU, A., Screening-ul surdității la nou-născuți : Recomandare metodică Ch. Centrul Editorial- Poligrafic Medicina, 2012. 19 p. CZU: 616.28-072.7-053.31
7. COJOCARU V., CERNEȚCHI O., COJOCARU D., GUȚAN V., UNTILĂ E., BORȘ, M.;COTELNIC A. Terapia antimicrobiană a sepsisului (recomandări metodice). USMF „N.Testemițanu”. Catedra Anesteziologie și Reanimatologie nr.2 - Chișinău 2012. 29 p. ISBN 978-9975-46-111-5.
8. COJOCARU V., CERNEȚCHI O., COJOCARU D., GUȚAN V., UNTILĂ E., BORȘ, M.; COTELNIC A. Sepsisul micotic în unitatea de terapie intensivă (recomandări metodice).USMF „N.Testemițanu”. Catedra Anesteziologie și Reanimatologie nr.2 - Chișinău 2012. 22 p. ISBN 978-9975-46-110-8
9. COJOCARU, V., COJOCARU, D., GUȚAN, V. Terapia antimicrobiană a sepsisului. Chișinău: Tip. ASEM , 2012. 29 p. ISBN 978-9975-46-111-5
10. CRIVCEANSCHII, L. Urgențe medicale. Întrebări și cazuri clinice. Chișinău, 2012 ISBN 978-9975-62-310-0, p. 228
11. DIACOVA, S.; ABABII, I.; CHIABURU, A.; PARII, S.; CHIRTOCA, D. Impedansmetria în diagnosticul otitelor medii la copii. Recomandare metodică. CEP „Medicina”, Chișinău, 2012, 18 p. ISBN 978- 9975- 113-06- 9.
12. GHIDIRIM, Gh.; GUȚU, E.; IACUB, V.; CASIAN, D. Chirurgie particulară. Suport de curs pentru studenții anului IV Facultatea Sănătate Publică. Ed. Chișinău: CEP Medicina; 2012. 69 p. ISBN 978-9975-113-24-3.

2013

1. ABABII I., SANDUL A., POPA V., Clasificarea afecțiunilor otorinolaringologice. Recomandări metodice. Chișinău. Centrul Editorial- Poligrafic Medicina, 2013. 20 p. CZU:616.28-076.
2. BOUR, A., BAZELIUC, Iu. Grupele sanguine. Hemotransfuzia. Chișinău, Centrul Editorial-Poligrafic Medicina, 2013, 28p.
3. CEBAN, E. Urolitiaza. Indicații metodice. Centrul Editorial-Poligrafic Medicina, Chișinău 2013, p.32
4. COJOCARU, V., COJOCARU, D., GUȚAN, V., BORȘ, M., COTELNIC, A., RUSU, P. Terapia intensivă a bolnavului cu traumatism cranio-cerebral grav (recomandări metodice). USMF „N.Testemițanu”. Chișinău, Centrul Editorial-Poligrafic Medicina 2013. 23 p. ISBN 978-9975-113-75-5.
5. CORDUNEANU A.; ȘEVCIUC R. Particularitățile clinico-diagnostice și tratamentul endoftalmitelor. Recomandare metodică. Chișinău, Centrul Editorial-Poligrafic Medicina. 2013, 43 p. ISBN 978-9975-113-73-1.
6. COTELNIC, A., COJOCARU, D., GUȚAN, V. RUSU, P. Aplicarea heparinelor cu masă moleculară mică în profilaxia și tratamentul complicațiilor tromboembolice în obstetrică și ginecologie (recomandări metodice). Chișinău: Centrul Editorial-Poligrafic Medicina, 2013, 13 p. ISBN 978-9975-113-74-8.
7. COTELNIC, A., COJOCARU, D., RUSU, V., FRIPTU, V. Socul septic obstetrical (recomandări metodice). Chișinău: Tipografia UPS „I. Creangă”, 2013, 25 p. ISBN 978-9975-46-113-9

8. EFTODIEF, EDUARD. Hernia de disc inferior lombară. Recomandare metodică. TEO-Educational. Tipografia "Bons Offices", Chișinău, 2013, 23 p.
9. EFTODIEF, EDUARD. Tratatamentul chirurgical al herniei de disc lombară. Recomandare metodică. TEO-Educational Tipografia "Bons Offices", Chișinău, 2013, 23 p.
10. GALEARSCHI, V. Puncte cheie în tratamentul chirurgical al tumorilor cerebrale. Recomandare metodică. Ch.: Tipografia "Bons Offices", 2013, 26 p.
11. GALEARSCHI, V. Ultrasonografia intraoperatorie în tratamentul chirurgical al tumorilor cerebrale. Recomandare metodică. Ch.: Tipografia "Bons Offices", 2013, 35 p.
12. GUȚU-BAHOV, C., COJOCARU, V., GRIB, L. Utilizarea inovazodilatatoarelor (levosimendan și dobutamină) în infarctul miocardic acut complicat cu insuficiență cardiacă acută. Recomandări metodice. Chișinău, 2013, 44 pagini. ISBN 978-9975-4458-9-4.
13. HOTINEANU, V., BUJOR, P., MORARU, V., BUJOR, S. Infarctul entero-mezenteric. Recomandări metodice, Chișinău. 2013, 21 p.
14. PARPAUȚ, VLADIMI. Clinica, diagnosticul și tratamentul endovascular al malformațiilor artero-venoase cerebrale. Recomandare metodică. TEO-Educational. Tipografia "Bons Offices", Chisinau, 2013, 34 p.
15. PARPAUȚ, VLADIMI. Fistula carotido-avenoasă. Clinica, diagnosticul și tratamentul endovascular. Recomandare metodică. TEO-Educational. Tipografia "Bons Offices", Chisinau, 2013, 31 p.
16. POPA V., Colesteatomul: recomandare metodică. Chișinău. Centrul Editorial-Poligrafic Medicina, 2013. 26 p. CZU:616.006-076.5
17. STRAJESCU Gh. Drenajul în patologia chirurgicală a toracelui. Recomandări metodice, Chișinău. 2013, pp. 1-25.

2014

1. COJOCARU, V., GUȚU-BAHOV, C., CERNEȚCHI, O., RUSU, P., Edem pulmonar la gravide. Recomandări metodice. Chișinău, Centrul Editorial-Poligrafic Medicina 2014, 75 pagini. ISBN 978-9975-118-42-2.
2. COȘPORMAC, V., ILIADI-TULBURE, C., CHESOV, I. Embolia cu lichid amniotic. Modul de instruire medicală prin simulare. USMF "Nicolae Testemițanu". Chișinău, 2014. 25 p.
3. COȘPORMAC, V., SÎRBU Z., CHESOV I. Colapsul matern. Resuscitare și suport vital. Modul de instruire medicală prin simulare. USMF "Nicolae Testemițanu". Chișinău, 2014. 37 p.
4. GUȚAN, V., COJOCARU, D. Rolul capnografiei în monitoringul pacienților supuși ventilației artificiale pulmonare. Recomandări metodice. Chișinău: Centrul Editorial-Poligrafic Medicina 2014, 67 p. ISBN 978-9975-118-74-3
5. GUȚU-BAHOV, C. Monitoringul pacientului cu insuficiență cardiacă postinfarct. Recomandări metodice. Chișinău, Centrul Editorial-Poligrafic Medicina 2014, 36 pagini. ISBN 978-9975-118-41-5.
6. OPREA A. Infecțiile Tractului Urinar. Indicații metodice. Chișinău: "Sibis-Grafica", 2014, 40 p. ISBN 978-9975-4146-8-5.
7. OPREA A. Traumatismele Tractului Urinar. Indicații metodice. Chișinău: "Sibis-Grafica", 2014, 28 p. ISBN 978-9975-4146-7-8.
8. PADUCA, A. Les fonctions visuelles et initiation aux techniques d'examen en ophtalmologie. Recommendation methodique. Chișinău: CEP Medicina, 2014. 41 p. ISBN 978-9975-118-38-5.
9. SANDUL A., CABAC V., OSMAN V., Chestionar de evaluare a pacienților cu patologie laringiană: recomandare metodică Chișinău. Centrul Editorial- Poligrafic Medicina, 2014. 16 p. CZU:616.22-076.5

10. SANDUL A., POPA V., LUCHIAN V., Haloterapia în tratamentul și reabilitarea bolnavilor cu bronșite acute și cronice asociate cu afecțiuni ototrinolaringologice: recomandări metodică Chișinău. Centrul Editorial- Poligrafic Medicina, 2014. 14 p. CZU:616.2-085
11. SANDUL A., POPA V., VETRICEAN S., Chestionar de evaluare a pacienților cu afecțiuni otologice: recomandare metodică. Chișinău. Centrul Editorial- Poligrafic Medicina, 2014. 14 p. CZU:616.28-076.5

2015

1. ANTOHI A., SANDUL A., VETRICEAN S., ȘCIUROV, L., DIDENCU, A. Unele aspecte privind clinica și tratamentul complicațiilor endocraniene otogene. Recomandări metodice. Ch. Centrul Editorial- Poligrafic Medicina, 2015. 33p. ISBN 978-9975-118-91-0.
2. BELEV, N., GHIDIRIM, N. Cancerul colorectal nonpolipozic ereditar (Sindromul Lynch). Îndrumări metodice pentru studenții anului V facultatea medicină și rezidenți "Centrul Editorial-Poligrafic" al USM, 2015, 37 p.
3. BELEV, N.; MÎNDRUȚA-STRATAN, R.; GHIDIRIM, N. MÎNDRUȚA-STRATAN RODICA, GHIDIRIM N. Sindroame familiale asociate cu carcinomul tiroidian. Îndrumări metodice pentru studenții anului V facultatea medicină și rezidenți "Centrul Editorial-Poligrafic" al USM, 2015, 36 p.
4. BERNAZ, E.; BALICA, I. Managementul medicamentos și chirurgical al pacienților cu picior diabetic. Recomandări practice pentru rezidenți chirurși și medici specialiști. Chișinău: Gunivas, 2015, 60 p.
5. BERNAZ, E.; GONȚA, V. Piciorul diabetic ca entitate nosologică. Etiopatogeneză, clasificare, manifestare clinică, screening. Recomandări practice pentru rezidenți chirurși și medici specialiști. Chișinău: Gunivas, 2015, 72 p.
6. BESCHIERU, E.; GURGHÎȘ, R. Traumatismele ficatului: Etiopatogenie, diagnostic, tratament. Recomandări metodice. Chișinău: Editura „Licorn”, 2015, 32 p.
7. BESCHIERU, E.; GURGHÎȘ, R. Traumatismele splinei: Etiopatogenie, diagnostic, tratament. Recomandări metodice. Chișinău: Editura „Licorn”, 2015, 28 p.
8. Boala stomacului operat: ulcer peptic recidivant, fistula gastrocolică, sindromul ansei aferente, dumping sindromul. (Prof.univ. V. Hotineanu).
9. CARDANIUC, C., CHESOV, I. Abilități practice și proceduri de bază în obstetrică. Analgezia și particularitățile de suport vital bazal la pacientele obstetricale. Elaborare metodică pentru instruirea prin simulare. USMF "Nicolae Testemițanu". Chișinău, 2015. 102 p.
10. CARDANIUC, C., CHESOV, I. Proceduri de bază în ginecologie. Abilități practice pentru situații de urgență. Elaborare metodică pentru instruirea prin simulare. USMF "Nicolae Testemițanu". Chișinău, 2015. 146 p.
11. CARDANIUC, C., CHESOV, I., CURTEANU, A. Abilități practice de bază în îngrijirea esențială și resuscitarea nou-născutului. Elaborare metodică pentru instruirea prin simulare. USMF "Nicolae Testemițanu". Chișinău, 2015. 29 p.
12. Cardiopatiile valvulare dobândite (mitrale, aortice, tricuspidiene și pulmonare). Boala ischemică a cordului. Aneurismul miocardic postinfarct. Pericardite. (Conf. univ., A. Cazac).
13. CEBAN, E. Tratamentul litiazei renoureterale prinlitotriție extracorporeală cu unde de șoc (ESWL). Indicații metodice. Ch.: Ed. Centrul Editorial-Poligrafic „Medicina”, 2015. p. 26.
14. COJOCARU, V., CERNEȚCHI, O., COȘPORMAC, V., COTELNIC, A. Clinica și terapia intensivă a sindromului Hellp și a complicațiilor lui. Elaborare metodică. Chișinău: ASEM, 2015. 99p. ISBN 978-9975-75-741-6.
15. DUMBRĂVEANU, L.; ANDRONIC, S. Administrarea bioreglatorului peptidic RETINALAMIN în tratamentul pacienților cu degenerescență maculară legată de vârstă. Recomandare metodică pentru medici oftalmologi. Chișinău: S.n., 2015 (Tipogr. "Alina Scorhodova"), 32 p. ISBN 978-9975-4439-9.9. 617.736-089:615.2(076.5) D89.

16. DUMBRĂVEANU, L.; CUȘNIR, V. Principiile medicației pre-, intra- și postoperatorii în chirurgia cataractei. Recomandare metodică pentru medici oftalmologi. Chișinău: S.n., 2015 (Tipogr. "Alina Scorohodova"), 39 p. ISBN 978-9975-3045-0.4. 617.741-004.1-089(076.5) D89.
17. Hemoragiile digestive. (Prof. univ. V. Hotineanu).
18. Hipertensiunea portală. Patologia chirurgicală a splinei. Conf. univ., A. Ferdohleb.
19. HOTINEANU V.; CAZACOV V.; DARII E. Norme metodologice privind analiza și evaluarea calității vieții pacienților hepatici chirurgical asistați. Îndrumări metodice. Centrul Editorial-Poligrafic Medicina. Chișinău, 2015, 41 p. ISBN 978-9975-118-90-3.
20. HOTINEANU, A. Patologia chirurgicală a ficatului. Îndrumări metodice CEP Medicina, Chișinău, 2015, 90 p. ISBN 978-9975-118-87-3,.
21. HOTINEANU, V., CAZACOV, V., DARII, E. Norme metodologice privind analiza și evaluarea calității vieții pacienților hepatici chirurgical asistați. Îndrumări metodice. Centrul Editorial-Poligrafic Medicina. Chișinău, 2015, 41 p. ISBN 978-9975-118-90-3.
22. Istoria Catedrei 2 Chirurgie. (Prof.universitar V. Hotineanu).
23. LEPADATU, C.; ȘIPITCO, N.; UNGUREANU, S.; GLADUN, N. Albinuța chirurgicală. Recomandări practice pentru rezidenți chirurghi și medici specialiști. Chișinău: Ed. "Tipogarfia centrală", 2015, 70 p.
24. Pancreatita cronică. (Prof.univ., V. Hotineanu; Conf. univ., A. Cazac.).
25. Patologia chirurgicală a esofagului. Achalazia, diverticul esofagian. Coroziile și stricturile de esofag. Tumorile benigne de esofag. (Prof.univ. V. Hotineanu).
26. Patologia chirurgicală a ficatului: supurativă – abcesele hepatice; nesupurative – chisturile parazitare și neparazitare. Tumorile benigne ale ficatului. (Prof. univ., A. Hotineanu).
27. Patologia chirurgicală a glandei tiroide. Gușa endemică, gușa sporadică. Gușa tireotoxică. Tiroidite și strumite. Gușa Ridel și Hașimoto. Chisturile glandei tiroide. (dr. în șt. med. M. Bujac).
28. Patologia chirurgicală a mediastinului (tumori, chisturi, sindromul cavei superioare). Patologia chirurgicală a diafragmului. (conf. univ., A. Cazac; prof.univ., V. Hotineanu).
29. Patologia chirurgicală endocrină (glandelor paratiroide, suprarenalelor, timusului, pancreasului). Tulburări sistemice endocrine multiple. (Prof. univer. A. Hotineanu).
30. REVENCU, S. Complicațiile pancreatitei cronice. Aspecte metodologice și chirurgicale. Elaborare metodică. Chișinău: Editura „Arva Color” 2015, 18 p.
31. Sindromul postcolecistectomic – aspecte de diagnostic și tratament contemporan. Diagnosticul și tratamentul contemporan a icterului mecanic și a angiocolitei. (Conf. univ. A. Ferdohleb).
32. STRAJESCU Gh. Pneumotoraxul spontan. Recomandări metodice, Chișinău. 2013, pp. 1-28.
33. UNGUREANU, S.; ȘIPITCO, N.; GLADUN, N.; LEPADATU, C. Esofagul Barrett: diagnosticul și tratamentul contemporan. Recomandări practice pentru rezidenți chirurghi și medici specialiști. Chișinău: CEP "Medicina", 2015, 65 p.
34. БЕЛЕВ, Н.; БАКАЛЫМ, Л. Синдром наследственного неполипозного колоректального рака (синдром Линча). Методические рекомендации для студентов V курса Лечебного Факультета и резидентов. Издательско-Полиграфический Центр Medicina USMF, 2015, 39 с.

Compendiumuri

Ghiduri

2011

1. CORCIMARU, I., CEBOTARI, S., BORȘ, M., DOLGHIERU, L. et al. *Ghid Național în Transfuziologie*. Ministerul Sănătății al Rep. Moldova, Centrul pentru Politici și Analize în Sănătate. – Ch.: „Elena-V.I.” SRL, Chișinău 2011. 121p.
2. CRIVCEANSCHII L. Urgențe medicale. Ghid practic. Ediția a 4-a. Ch., Tipografia AȘM, 2011. 960 p. ISBN 978-9975-62-288-2

2012

1. COJOCARU, V., ȘANDRU, S., BORȘ, M., BALTAGA, R., COJOCARU, D., GUȚAN, V., CLIM, A., UNTILA E. *Menținerea potențialului donator aflat în moarte cerebrală*. Protocol clinic standardizat. Chișinău, 2012, 18 p. (<http://old.ms.gov.md/files/14717-PCS%2520Mentinererea%2520potentialului%2520donator%2520aflat%2520in%2520morte%2520cerebrala%2520-aprobat.pdf>)
2. CRIVCEANSCHII, L. Ghid practic în electrocardiografia de urgență. Ediția a IV-a revăzută și completată., Chisinau, 2012 ISBN 978-9975-62-303-2, p. 116

2013

1. CODREANU, O.; PLĂMĂDEALĂ, S.; PETRIȘ, O. VOZIAN, M. Ghid de manopere practice. CEP Medicina. Chișinău, 2013, 133 p.
2. COJOCARU, V., BORȘ, M., GUȚAN, V., RUSU, P., ȘANDRU, S., BALTAGA, R., BELÎ, A., COJOCARU, D., MALANCO S., VACULIN, N. Protocol clinic standardizat în anestezie. Chișinău 2013. 46p. (<http://old.ms.gov.md/files/14368-PCS%2520in%2520anestezie-aprobat%2520prin%2520Ordinul%2520MS%2520nr.861%2520din%252030.07.2013.pdf>)
3. ISTRATI, V.; CALIN, GH.; GUȚU, E.; CULIUC, V.; VOZIAN, M. Ghid de manopere practice. Vol.2: pentru studenții anului 3. Resp. ed. O. CERNEȚCHI. Chișinău, CEP Medicina, 2013. 71 p. ISBN 978-9975-113-96-0.

2014

1. FRIPTU, V., HODOROGEA, S., BOLOGAN, I., BURUNSUS, C., COTELNIC, A., POTACEVSCHI, O., PALARIE, R., MECINEANU, E. *Stările hipertensive în timpul sarcinii*. Protocol clinic național, PSN-202. 2014, Chișinău, 37p. ISBN 978-9975-46-185-6.
2. CRIVCEANSCHI, L.: Urgențe medicale. Protocele de management. Ghid practic. Ediția a V-a revizuită și completată. Ch.: 2014, p. 416. ISBN 978-9975-62-359-9.

2015

1. CASIAN, D.; CERNEȚCHII, E.; VRABIE, V. Ghid privind stoparea hemoragiei în misiuni de luptă. *Ed. Chișinău: Serviciul de Informții și Securitate al Republicii Moldova*. 2015. p.40.
2. CIOBANU, GH.; PÎSLA, M. Ghid instructiv-metodic privind formațiunile medico-sanitare de intervenție la urgențe de sănătate publică. Ch.: Tipografia “Dira-Ap”, 2015: 36 p

III.17. LISTA CĂRȚILOR DE POPULARIZARE A ȘTIINȚEI.

2011

1. ȘCERBINA R. *Viața-mi asta-i (Versuri și gânduri pe un colț inimă)*. Chișinău, 2011, 176 p. ISBN: 978-9975-78-952-3

2012

1. HOTINEANU V., HOTINEANU R. *Medicina naturistă*. Ch.: Prut International, Tipografia Centrală, 2012. 400p. ISBN 978-9975-54-070-4.

2014

1. CURCA. V. *О болезни: Что должен знать и делать христианин в случае болезни*. Chișinău 2014, p.220

III.18 ARTICOLE DE POPULARIZARE A ȘTIINȚEI

2011

1. „TIMPUL este ziarul familiei mele”. Timpul. 2011. Academicianul AȘM, Profesor Universitar, Dr. hab. în med. Gh.Ghidirim.
2. „Tinerii în dialog cu academicianul Gheorghe Ghidirim”. www.arena.md. 2011.
3. Chiaburu A. ”Surditatea la copii va putea fi depistată și prevenită la timp”, Chișinău, portalul Jurnal.md , 22 iulie 2011
4. Chirurgical Gheorghe Ghidirim - Știri și informații despre Chirurgical Gheorghe Ghidirim. www.ziarelive.ro. 2011.
5. Danilov L. ”Болезни ушей”- revista „Promoplus”, Chișinău, 2011.
6. Diașova S. ” Гипертрофия аденоидных вегетаций и их осложнения у детей”- Ziarul «Семейный доктор», Chișinău, 2011.
7. Gh.Ghidirim „Cu Dumnezeu poți face minuni, chiar și atunci când vezi că bolnavul n-are nicio șansă”. www.tineretulortodox.md. 2011.
8. Gh.Ghidirim „Cu Dumnezeu poți face minuni, chiar și atunci când vezi că bolnavul n-are nicio șansă”. www.zdg.md. 2011.
9. Gheorghe Ghidirim, chirurg: „Înainte de fiecare operație mă rog la Dumnezeu”. www.adevarul.ro. 2011.
10. Gheorghe Ghidirim: "Cu Dumnezeu poți face minuni, chiar și atunci când vezi că bolnavul n-are nicio șansă". www.ong.md. 2011.
11. Interviu cu academicianul Gheorghe Ghidirim. „Spațiul spiritual al vieții noastre”. Radio Chisinau. 2011.
12. PULBERE, O. Когда болят суставы. Семейный доктор, 15.05.2011 (www.medportal.md „Когда болят суставы!”)
13. PULBERE, O.Здоровая спина. Семейный доктор, 16.06.2011 (www.medportal.md)
14. Tănase A. Хроническая почечная недостаточность. Logos extress. № 17
15. Ион Думбрэвяну открывает рубрику «Мужское здоровье»! 14.12.2011. <http://www.kp.md/daily/25804/2784720/>

2012

1. „Efectuez anual câte 250 de intervenții chirurgicale”. Ziarul Timpul - articol - Acad. Gheorghe Ghidirim. 2012.
2. „Sînt candidaturi la funcția de președinte mult mai potrivite decît a mea” – interviu - tribuna.md. 2012., Gheorghe Ghidirim
3. Ceban E. Cistitele la femei. Semeinii doctor. Nr. 11 (266), 5.06.2012.
4. Gagauz Al. ”Sinuzita este mai mult decît un nas înfundat! ”, revista ”UNICA.md” , Chișinău, 13decembrie 2012 <http://unica.md/sanatate/sinuzita-este-mai-mult-decat-un-nas-infundat/>
5. HOTINEATNU V., HOTINEANU R., Medicina naturistă. Ch.: Prut Internațional, Tipografia Centrală, 2012. 4000. ISBN 978-9975-54-070-4.
6. Romeo Șerbina. Încăunarea” academicianului Mihai Cimpoi. Literatura și Arta. Chișinău, 27.09.2012. P. 4
7. Romeo Șerbina. Eminescu și Vieru - două lacrimi gemene. Literatura și Arta. Chișinău, 12.01.2012. P. 4.
8. Tănase A. Insuficiența renală cronică în R.Moldova. Logos expres. Nr.4
9. Думбрэвяну И. Удаление простаты в профилактических целях после 50 лет — это нонсенс 29 июня 2012. <http://news.rambler.ru/world/14541816>
10. Думбрэвяну И. Мужской разговор (Задай вопрос андрологу). Аргументы и факты. «АИФ-Молдова» 11.12.2012 <http://aif.md/muzhskoj-razgovor/>

2013

1. Diașova S. ” Отиты и семейная медицина”- Медицинский вестник, Беларусь, Минск, 2013.
2. Dumbraveanu I. Din categoria "mai rar intalnite": 10 SEXologi la o tara. E ...www.studentie.md/.../447-din-categoria-mai-rar-intalnite-10-sexologi-la-... 1 apr. 2013
3. Gheorghe Ghidirim - inginerul sufletelor omenești Literatura și Arta, www.literaturasiarta.md. 2013.
4. Gheorghe Ghidirim: "Tata s-a sacrificat pentru noi, copiii" Moldova: revistă de cultură și dialog social, www.moldova-aeterna.md. 2013
5. Ion Dumbraveanu. Ce este incontinența de urină și cine suferă de ea?
6. Romeo Șcerbina. 130 de ani de la nașterea academicianului Ștefan Ciobanu. Literatura și Arta. Chișinău, 05.12.2013. P.3.
7. Vladimir HOTINEANU, „Mai pe scurt ...cu Vladimir Hotineanu”, MOLDOVA, 16. 01.2013.
8. Vladimir HOTINEANU. „Ne propunem 25 de operații de transplant hepatic pe an”, Ziarul timpul, 11. 03. 2013
9. www.unica.md/sanatate/.../ce-este-incontinenta-de-urina-si-cine-sufera-de-ea/ pr. 2013

2014

1. „Avem o epidemie pe drumuri așa cum pe vremuri erau ciuma și holera”. Gheorghe Ghidirim. e-sanatate.md interviu. 2014.
2. „Tuberculoza se tratează”. Gheorghe Ghidirim. e-sanatate.md campanie (video)- 2014.
3. A.TĂNASE. Obține în favoarea bolnavului. Revista Работа и Отдыхай. Decembrie 2013-ianuarie 2014. Nr.19, p.38-43, Chișinău.
4. Antohi A. ” În lumea sunetelor. Implanturi cohleare pentru copiii hipoacuzi”, editorialul ”Mednews-simte pulsul în sănătate”, Chișinău, 12 septembrie 2014
5. CURCA, V. Fertilizarea artificială – abordare ortodoxă. Altarul Credinței. 2014, Nr.3-4, p. 52-54.
6. Danilov L. ” Amigdalita cronică la copii”- revista ” Cronica sănătății publice”, Chișinău, 2014.
7. Guțu E. Mărturii. GHEORGHE GHIDIRIM un destin împlinit. Volum omagial. Chișinău-2014, p.200-202
8. Lecția Ghidirim. Jurnal de Chișinău, - www.ziar.jurnal.md. 2014.
9. Personalitate care a făurit istoria medicinei naționale, la o frumoasă aniversare. Articol. unimedia.info. 2014.
10. Romeo Șcerbina. Valeriu Cupcea : actor, regizor, Om al Cetății. Literatura și Arta. Chișinău, 13.03.2014. P. 8.
11. Un destin împlinit – Gheorghe Ghidirim. usmf.md. 2014.

2015

1. Dumbraveanu I. „Confundăm sexul cu ... www.e-sanatate.md/.../ion-dumbraveanu-androlog-confundam-sexul-cu-...2015.
2. Dumbraveanu I. . Dragostea și viața tineretului contemporan <https://www.youtube.com/watch?v=LZrUejjSe3s> 20 mar. 2015 - Încărcat de Sputnik Moldova
3. Dumbraveanu I. //Când sexul puternic devine slab. Despre ...
4. Dumbraveanu I. : „Așa-zișii factorii de decizie prind ...www.e-sanatate.md/.../ion-dumbraveanu-asa-zisii-factorii-de-decizie-prin... 10 aug. 2015
5. http://medportal.md/detail_news.php?detail_news=1397&id=1397
6. http://medportal.md/detail_news.php?detail_news=993&id=993
7. http://medportal.md/ro/detail_news.php?detail_news=941&id=941
8. KUSTUROVA, A. Держите спину правильно. Семейный доктор, Nr. 7(334) 7 aprilie 2015 (http://medportal.md/detail_news.php?detail_news=1357&id=1357)

9. mednews.md/interviucand-sexul-puternic-devine-slab-despre-erectie-viri...
10. Romeo Șcerbina. Cavaler al culturii naționale. Literatura și Arta. Chișinău, 16.07.2015. P.6.
11. Romeo Șcerbina. Jubileul de aur al raionului Ștefan-Vodă. Literatura și arta. Chișinău, 08.01.2015. P. 2
12. Romeo Șcerbina. Omul logodit cu drumul. Literatura și Arta. Chișinău, 15.10.2015. P. 8.
13. Sandul Al. "Când nasul nu respiră: Cum remediem curbura de sept nazal.", revista "Mamaplust" Chișinău, 10 februarie 2015 <http://mamaplust.md/ro/posts/3774/>
14. Sandul Al., Vetrician S. „Am scos din urechea unei fete trei căști”, ziarul Jurnal de Chișinău, 13 iunie 2015 <http://www.jc.md/am-scos-din-urechea-unei-fete-trei-casti/>
15. Sencu E. „Unii bagă în urechi trei și chiar patru micro-căști... există situații regretabile”, publicația "Ziarul de gardă", Chișinău, 13 iunie 2015 <http://www.zdg.md/stiri/medic-orelist-unii-baga-in-urechi-trei-si-chiar-patru-micro-casti-exista-situatii-regretabile>
16. TARAN, A. Diagnosticul leziunelor termice tegumentare, diagnostic și tratament. Cronica sănătății publice. Chișinău, nr. 1, 2015, p.4-5
17. TARAN, A. Как меняют обличие молдавских женщин пластические хирурги. Комсомольская правда, 1 ст., 20 – 27 мая, 2015
18. Vitalii Ghicavii - Простата „Ахилесова пята” мужчин. Revista Sanatatea
19. Бывают же случаи Семейный доктор 2011
20. 19.02.2015 <https://www.youtube.com/watch?v=YXNQauVrAYE>
21. Цирроз печени не приговор Семейный доктор 2011
22. Что такое дивертикулез и чем он опасен. Семейный доктор 2015

III.19. PARTICIPĂRI LA EMISIUNI RADIO ȘI TV, CONSACRATE ȘTIINȚEI

2011

1. Interviu cu academicianul Gheorghe Ghidirim. „Liga medicilor”. Publika TV. 2011.
2. Radio Jurnal FM(16.06.2011), responsabil Vlad Marcoci, colecistitele acute și cronice, Adrian Hotineanu, dr. în șt. med., cercetător științific superior; Artur Hurmuzache, cercetător științific.
3. TVC21 programul «Здоровая жизнь»(03.01.2011), правильное застолье, Vladimir Hotineanu, dr. hab. în șt. med., Prof. univ.; Artur Hurmuzache, cercetător științific.
4. TVC21 programul «Здоровая жизнь» (26.03.2011), диета, как правильно сбрасывать вес, dr. hab. în șt. med., Prof. univ.; Artur Hurmuzache, cercetător științific.
5. Maniuc Mihail, ”Infecțiile cailor respiratorii superioare la copiii mici”- TV Moldova ”Telematinal”.
6. Maniuc Mihail”, Chirurgia endoscopica în rinosinuzite”- Jurnal TV ”Pastila medicală”.
7. Diacova Svetlana, Infecția respiratorie acută la copil”- Jurnal TV ”Pastila medicală”.
8. Diacova Svetlana, ” Профилактика заболеваний ЛОР- органов ”- TV CTC ”Dimineața la CTC”.
9. Diacova Svetlana, ” Гипертрофия аденоидных вегетаций и их осложнения у детей”- Ziarul «Семейный доктор».
10. Danilov Lucian, ”Hipertrofia vegetațiilor adenoide și complicațiile lor”- Jurnal TV ”Pastila medicală”.
11. Danilov Lucian, ”Болезни ушей”- revista „Promoplus”.

2012

1. TR Moldova 1. Dumbraveanu I. Află sfaturi de la androlog, vineri la „Fii tânăr” |..
2. ProTV Dumbraveanu I. Pedofilii vor fi castrati chimic! Ce presupune procedura si ...
3. TR Moldova 1. www.trm.md/.../la-ce-varsta-trebuie-sa-inceapa-un-baiat-viata-sexuala-afl...6 dec. 2012.
4. Sencu Eusebiu, ”Rinosinusitele supurate”- TV Moldova ”Telematinal”.
5. Gavriluța Vasile, ”Otitele de vară”- Prime TV „Prima oră”.
6. Vetricean Sergiu, ”Otita medie cronică”- Jurnal TV ”Pastila medicală”.

2013

1. ProTV 22-02- 2013, știri, V.Hotineanu.
2. PUBLIKA.MD, 23-02-2013, știrea ta, V.Hotineanu, dr. hab. în șt. med., Prof. univ.
3. TeleradioMoldova, 23-02-2013, ora 9.29, știri, V.Hotineanu, dr. hab. în șt. med., Prof. univ.
4. Publica TV, 01-04-2013, știrea ta, V.Hotineanu, dr. hab. în șt. med., Prof. univ.
5. PUBLIKA, 07-06-2013, știrea ta, V.Hotineanu, dr. hab. în șt. med., Prof. univ.
6. Publika TV, 22-09-2013, emisiunea, „Bucătar șef”, V.Hotineanu, dr. hab. în șt. med., Prof. univ.
7. ProTV -23-11-2013, știri, V.Hotineanu, dr. hab. în șt. med., Prof. univ.
8. Diacova Svetlana, ”Otita medie acută la copii”- Jurnal TV ”Pastila medicală”.

2014

1. Acasă la Gheorghe Ghidirim. Jurnal TV emisiune – Asphalt de Moldova. 2014.
2. Dumbraveanu I. Cum să faci o femeie fericită - JurnalTV
jurnaltv.md/ro/news/2014/3/7/cum-sa-faci-o-femeie-fericita-10006243/
3. Dumbraveanu I. Tot mai mulți tineri moldoveni suferă de prostatită! Care sunt
..www.publika.md/tot-mai-multi-tineri-moldoveni-sufer-a-de-prostatita---a..13 mar. 2014.

4. E. Plesca - De-ce-recidiveaza-cistita <http://jurnaltv.md/ro/news/2014/10/20/de-ce-recidiveaza-cistita-10068488/>
5. E. Plesca - Prostatita-iata-cum-o-pute-i-trata <http://jurnaltv.md/ro/news/2014/4/7/prostatita-iata-cum-o-pute-i-trata-10016542/>
6. E. Plesca - Sanatatea-rinichilor <http://www.jurnaltv.md/ro/news/2014/9/2/sanatatea-rinichilor-10055776/>
7. Sencu E. "Cum tratăm infecțiile urechii la copii" portalul Jurnal.md , Chișinău 23decembrie 2014 <http://www.jurnaltv.md/ro/news/2014/12/23/cum-tratam-infectiile-urechii-la-copii-10085620/>
8. Danilov Lucian , "Amigdalita cronică la copii"- revista " Cronica sănătății publice".
9. Gavriluța Vasile , "Spray-urile nazale"- Publica TV.

2015

1. TR Moldova 1. E. Plesca - Sanatate-pentru-toti-din-9-mai-2015 <http://www.trm.md/en/sanatate-pentru-toti/sanatate-pentru-toti-din-9-mai-2015/>
2. Dumbraveanu I. Impotența poate apărea ocazional . JurnalTV
3. TR Moldova 1. E. Plesca - Sanatate-pentru-toti-din-4-aprilie-2015 <http://www.trm.md/en/sanatate-pentru-toti/sanatate-pentru-toti-din-4-aprilie-2015/>
4. TR Moldova 1. E. Plesca - Sanatate-pentru-toti-din-14-martie-2015 <http://www.trm.md/en/sanatate-pentru-toti/sanatate-pentru-toti-din-14-martie-2015/>
5. TR Moldova 1. E. Plesca - Sanatate-pentru-toti-din-19-septembrie-2015 <http://www.trm.md/en/sanatate-pentru-toti/sanatate-pentru-toti-din-19-septembrie-2015/>
6. TR Moldova 1. E. Plesca - Cauze-infectiilor-cronice-de-rinichi <http://jurnaltv.md/ro/news/2015/7/28/cauze-infectiilor-cronice-de-rinichi-10144746/>
7. TR Moldova 1. E. Plesca - Sanatate-pentru-toti <http://www.trm.md/en/sanatate-pentru-toti/sanatate-pentru-toti-din-24-octombrie-2015/>
8. TR Moldova 1. E. Plesca - Sanatate-pentru-toti-din-18-aprilie-2015 <http://www.trm.md/en/sanatate-pentru-toti/sanatate-pentru-toti-din-18-aprilie-2015/>
9. TR Moldova 1. E. Plesca - Sanatate-pentru-toti-din-28-martie-2015 <http://www.trm.md/en/sanatate-pentru-toti/sanatate-pentru-toti-din-28-martie-2015/>
10. TR Moldova 1. E. Plesca - Sanatate-pentru-toti-din-2-mai-2015 <http://www.trm.md/en/sanatate-pentru-toti/sanatate-pentru-toti-din-2-mai-2015/>
11. Radio Moldova, Gheorghe Ghidirim: Nu există o țară pe mapamond unde să nu activeze medici din Moldova. trm.md interviu la Radio Moldova Actualitati. 2015.
12. TR Moldova Profil de savant. Academicianul Gheorghe Ghidirim. trm.md emisiune. 2015.
13. www.jurnaltv.md/ro/.../6/.../impotenta-poate-aparea-ocazional-10132619..
14. Publika TV. www.publika.md/familii-distruse-de-adulter-specialistii-explica-cauzele-a...
15. CTC Mega, Думбрэвяну И. Вся правда о мужском здоровье. Televiziune. CTC Mega. 19.

III.20. LISTA BREVETELOR

III.20.1. Lista brevetelor obținute

2011

1. ANGHELICI Gh., MORARU V., CRUDU O. Metoda de tratament al rectohemoragiilor variceale la bolnavii cu ciroza hepatica. Brevet de invenție MD 344. 2011-03-31.
2. ANGHELICI Gh., MORARU, V., CRUDU, O., PISARENCO S., ZAHARIA A. Metoda de stimulare a resorbției proceselor peritoneale prin reactivarea limfocirculației la bolnavii cu ciroza hepatica. Brevet de invenție MD 398. 2011.07.31.
3. ANGHELICI Gh.; MORARU V.; PANICI I. Metoda de hemostaza endoscopica a ulcerului hemoragic in ciroza hepatica decompensate. Brevet de invenție MD 372. 2011.05.31.
4. ARABADJI, V., CAPROȘ, N., ARABADJI, P., ARABADJI, E., CROITOR, G., CROITOR, V., NICORICI, C., STAJCOV, O. Scaun curativ-profilactic pentru patologia coloanei vertebrale. Brevet de invenție. MD 373 2011/01/31NR. 1/2011.
5. CIOBANU GH, BALTAGA R, VOVC L, ȘANDRU S, MIȘIN, Metodă de aplicare a Fișei de Siguranță Chirurgicală conform OMS adaptată condițiilor sălii de operații din Republica Moldova, Certificat Nr.17
6. CIOBANU GH. MD, VÎLCU A, MD, Ciocănaș pentru acupunctura superficială „Mai Hua jeni”, AGEPI nr. F2011.0050 din 2011-06-28 brevet de DMI publicarea în BOPI nr.11/2011
7. CIOBANU GH., PÎSLA M., GORNEA F, DUMITRAȘ V, COJOCARU V, CIRIMPEI O, CUMPĂNĂ M, TROFIMOV V, POPA A , OSTAFICIUC R, Ghid Național privind triajul medical în incidente soldate cu victime multiple și dezastre, Certificat AGEPI , MD seria OȘ MD 12/2867 2011.01.05
8. CRUDU O., ANGHELICI Gh., MORARU V., STRAJESCU Gh., PANTELEICIUC D. Metoda de tratament al rectohemoragiilor variceale in hipertensiunea portala cirogena. Brevet de invenție MD 370. 2011.05.31.
9. HOTINEANU V., ILIADI A., CAZACOV V. FERDOHLEB A. Procedeele de aplicare a duodenostomiei dirijate în condiții dificile a ulcerului duodenal complicat. Chisinau, MD 4943, 2011.
10. JERU, I. Dispozitiv și metodă de tratament al cataractei senile hiperature. Brevet de scurtă durată nr. 500. 2011.11.29.
11. JERU, I. Metodă de tratament al cataractei senile hiperature. Brevet de invenție MD 438 Z. 2011.05.23.
12. JERU, I. Metodă de tratament al cataractei senile. Brevet de invenție MD 437 Z. 2011.03.04.
13. MORARU V., ANGHELICI Gh., CRUDU O., SAMOHVALOV S., PANTELEICIUC D. Metoda de profilaxie a formării varicelor rectale secundare la bolnavii cu splenomegalie in hipertensiunea portala cirogena. Brevet de invenție MD 343. 2011-03-31.
14. PÎSLA M, DOMENTE S, OSTAFICIUC R, Evaluarea siguranței spitalelor din Republica Moldova, Certificat AGEPI MD seria OȘ MD 911/3030 2011.04.15
15. VEREGA, G., FEGHIU, L., IORDĂCHEȘCU, R. Metodă de plastie a pseudartrozei osului tibial cu lambou vascularizat. MD 332Z 2011.09.30 Nr.2/2011.

2012

1. CASIAN, D.; GUȚU, E. Metoda de prevenire a neovascularizării după crosssectomie. Brevet de invenție MD 539. 2012-01-26.
2. CASIAN, D.; GUȚU, E.; CULIUC, V. Metodă de tratament endovascular al maladiilor varicoase. Brevet de invenție MD 634. 2012-09-26.

3. CEBAN, E.; RUDIC, V.; BANOV, P.; GALESCU, A. Metodă de tratament postoperatoriu al pacienților cu litiază renală. Brevet de invenție MD 520 (13). 2012/6
4. CIOBANU GH. BALTAGA R., VOVC L., MIȘIN I., Adaptarea și aplicarea Fișei de siguranță chirurgicală conform OMS (WHO Safe Surgery Checklist) în cadrul instituțiilor medicale spitalicești din Republica Moldova, seria OȘ Nr.3310 din 08.02. 2012.
5. CIOBANU GH., BOROVIC E., PAVLOVSCHI E., Aparat pentru repoziția închisă și fixarea externă a fragmentelor osoase ale bazinului mamiferelor cu dispozitiv specializat de fixare a blocului pentru osteosinteză, Brevet de DMI nr. 1382
6. CIOBANU GH., Managementul serviciului de urgență în sistemul sănătății publice al Republicii Moldova, seria OȘ Nr.3312 din 08.02. 2012.
7. CIOBANU GH., Șocul, seria OȘ Nr.3311 din 08.02. 2012
8. CIOBANU GH., BALTAGA R., VOVC L., ȘANDRU S., MIȘIN I. ȘI AL. Adaptarea și aplicarea fișei de siguranță chirurgicală după OMS în condițiile sălilor de operații din cadrul instituțiilor medicale spitalicești din republica Moldova. Seria OȘ Nr.3310, din 08.02.2012.
9. CIRIMPEI O., MARIN I. Metodă de plastie a defectelor mari a le pielii. Brevet de invenție nr. 479, MD 479 Y 2012.02.29
10. GHIDIRIM GH., MIȘIN I., ZASTAVNIȚCHI GH. Dispozitiv pentru lavaj intraoperator al colonului ocluziv neoplazic. Certificat de înregistrare a desenului sau model industrial. Nr.1381, 12.04.2012, BOPI nr. 5/2012.
11. MANIUC, M.; KALINOVSKI, V.; ABABII, P.; SANDUL, G. Dispozitiv și metodă de rezecție a cartilajului patrat al septului nazal. Brevet de invenție MD 4167.
12. MANIUC, M.; VALICA, V.; PARII, S.; ABABII, P.; MOVILĂ, L. Preparat medical sub formă de gel pentru profilaxia complicațiilor operatorii. Brevet de invenție MD 4163.
13. MINDRUȚA-STRATAN R.; BELEV N.; TIBIRNA A.; POGONET V. Metoda de direcționare a diagnosticului diferențial al cancerului tiroidian non-medular familia (CTNMF) în cadrul sindroamelor ereditare. Brevet de inovator Nr.5100, USMF, "N. Testemițanu", 2012.
14. MINDRUȚA-STRATAN R.; ZAMSA E.; SCHIOPU A.; BELEV N.; TIBIRNA A. Metoda de alcătuire a arborelui genealogic, utilizând SI „Registrul familiilor cu patologie tiroidiana” inteligent în cadrul investigațiilor pacienților cu cancer tiroidian. Brevet de inovator Nr. 5098, USMF, "N. Testemițanu", 2012.

2013

1. ANGHELICI Gh. Metoda de hemostaza conservativa a hemoragiilor gastroduodenale. Brevet de invenție MD 668. 2013. 08.31.
2. ANGHELICI Gh., CORCIMARU I., CRUDU O., PISARENCO S., MORARU V. Metodă de colecistectomie laparoscopică la pacienții cu ciroză hepatică. Brevet de invenție MD 621. 2013.04.30.
3. ANGHELICI Gh., CRUDU O., MAMMADOVA Ulviyya. AZ. Remediu medicamentos pe bază de troxerutin și carbazocrom pentru tratamentul cirozei hepatice avansate asociate cu insuficienta cardiaca. Brevet de invenție. MD 4232. 2013.06.30.
4. ANGHELICI Gh., MAMMADOVA U. AZ., CRUDU O., MORARU V. Remediu medicamentos pe bază de troxerutin și carbazocrom pentru tratamentul gastropatiilor portale în ciroza hepatica. Brevet de invenție . MD 4231. 2013.06.30.
5. ANGHELICI Gh., SAMOHVALOV S., MORARU V. Metodă de decontaminare selectivă a tractului gastro-intestinal în sindromul insuficienței intestinale. Brevet de invenție MD 620. 2013.04.30.
6. BOROVIC E., CIOBANU GH., PAVLOVSCHI E., BEREZIN E. Dispozitiv pentru repoziția încisă și fixarea externă a fragmentelor osoase ale bazinului mamiferelor publicarea în BOPI nr.12/2013
7. CORCIMARU I., ANGHELICI Gh., CRUDU O. Metodă de hemostază a plăgilor după necrectomie la pacienții cu coagulopatii severe pe fondal de ciroză hepatică decompensată. Brevet de invenție MD 655. 2013.07.31.

8. CUȘNIR A., PISARENCO S. Metodă de tratament a complicațiilor piciorului diabetic. Brevet de invenție MD 696. 2011.11.30.
9. DANU M., PAVLIUC G. Metoda de tratament al ulcerelor trofice. Brevet de invenție MD 4197. 2013.02.28.
10. DIACOVA S., ABABII I. Metoda de tratament al otitei medii exudative la copii. Brevet de invenție MD 674Y. 2013-09-30.
11. Element de lucru al manipulatorului pentru fixarea și deplasarea ale obiectelor multiforme AGEPI Nr. 2017 din 2014 02 17 Publicarea în BOPI nr. 8/2013
12. HOTINEANU, V., HOTINEANU, A., CAZAC, A., FERDOHLEB, A., ILIADI, A., CAZACOV, V., TIMIȘ, T. „Chirurgie anul V. Program, curs practic – varianta electronică”. Certificat cu drept de autor. OȘ Nr. 3729 din 27.06.2013.
13. JERU, I. Dispozitiv și metodă de tratament al cataractei senile. Brevet de invenție MD 612 Z. 2013.03.31.
14. JERU, I. Metodă de tratament al cataractei senile asociate cu sindrom pseudoexfoliativ. Brevet de invenție MD 581 Z. 2013.01.31.
15. JERU, I. Metodă de tratament al cataractei senile. Brevet de scurtă durată nr. 656. 2013.02.04.
16. MORARU V. Metoda de decontaminare selectivă a tractului gastro-intestinal în sindromul insuficienței intestinale. Brevet de invenție nr. 620 din 2013.
17. TIMIRGAZ Valerii, MD; CONDREA Eugeniu, MD. Dispozitiv pentru determinarea abordului craniotomic.Nr.824. (2013.11.06)
18. VASILIEV A., MIȘIN I., TĂNASE A., MASTAK D. Abordurile raționale în corecția complicațiilor tardive ale accesului vascular cu utilizarea vaselor native. Certificat de înregistrare a obiectelor dreptului de autor și drepturilor conexe. Seria OȘ Nr.3796 din 22.10.2013.
19. VASILIEV A., MIȘIN I., TĂNASE A., MASTAK D. Algoritm de monitorizare a ale accesului vascular pentru hemodializa programată. Certificat de înregistrare a obiectelor dreptului de autor și drepturilor conexe. Seria OȘ Nr.3799 din 22.10.2013
20. VASILIEV A., MIȘIN I., TĂNASE A., MASTAK D. Corecția chirurgicală a complicațiilor tardive ale accesului vascular permanent cu utilizarea protezelor vasculare. Certificat de înregistrare a obiectelor dreptului de autor și drepturilor conexe. Seria OȘ Nr.3797 din 22.10.2013.

2014

1. ANGHELICI Gh., MD; CRUDU Oleg, MD; ZAHARIA A., MD;Metoda endoscopica de tratament al ascit-peritonitei spontane cirogene. Brevet de invenție. MD 774 2014.05.31.
2. ANGHELICI, Gh.; CRUDU, O.; MUHAMADOVA, A.; PAVLIUC, G. Utilizarea propionatului de 3(2,2,2 trimetilhidrozin)dihidrat pentru tratamentul gastropatiilor portale la pacienții cu ciroză hepatică. Brevet de invenție MD 4316.
3. BELEV, N; MEREUȚA, I; BREGA, D. Managementul investigațiilor molecular-genetic în cancerul de prostată și colorectal. Brevet de inovator Nr.5369, USMF, “N. Testemițanu”, din 23.05.2014.
4. CIOBANU, S.,OJOG, S., CAPROȘ, N.Metodă de corecție chirurgicală concomitentă a metatarsus varus și hallux-valgus. 756 Z 2014.11.30
5. DANILOV L.; GHINDA S.; ABABII I.; MANIUC M.; TUDOR E.; ROTARU N. Metodă de diagnostic diferențial a amigdalitei cronice compensate și decompensate. Brevet de invenție. Hotărâre nr. 7831. 2014-06-04.
6. DANU M., PAVLIUC G..Metoda de tratament al ulcerilor trofice. Brevet de invenție MD nr. 4197.
7. DIACOVA S., ABABII I. Metoda de tratament al otitei medii exudative la copii. Brevet de invenție MD 674.

8. GHIDIRIM GH., MIȘIN I., CRĂCIUN I. Diagnosticarea ischemiei mezenterice acute: informativitatea marcelilor serologici și metodelor instrumentale. Seria OȘ Nr.3894 din 18.03.2014.
9. GHIDIRIM GH., MIȘIN I., CRĂCIUN I. Tratatamentul chirurgical în ischemia mezenterică acută: aspecte tehnice, rezultate imediate și tardive. Seria OȘ Nr.3895 din 19.03.2014.
10. HOTINEANU V., SCORPAN A., CAZAC A., TIGHINEANU I., POPA V., BRANIȘTE F. Metodă de stimulare a motilității tractului digestiv” F-01-BI-025-I-01-0306, HOTARIRE AGEPI Nr.7890 din 2014.08.25
11. JERU, I. Dispozitiv și metodă de tratament al cataractei senile. Brevet de invenție MD 722 Z. 2014.01.31.
12. JERU, I. Metodă de tratament al cataractei senile. Brevet de scurtă durată nr. 835. 2014.04.25.
13. JERU, I. Metodă de tratament al cataractei senile. Brevet de scurtă durată nr. 870. 2014.06.25.
14. OJOG, S., CAPROȘ, N., CIOBANU, S. Metodă de corecție chirurgicală concomitentă a metatarsus varus și hallux-valgus. MD 744 Z 2014.10.31
15. TIMIRGAZ Valerii, MD; CONDREA Eugeniu, MD. Cateter ghidat. N795 (2014.01.16)

2015

1. ANGHELICI Gh., MD Metoda de tratament miniminvaziv al cancerului hepatic metastatic pe fundal de ciroza. Brevet de invenție MD 881 Z 2015.02.28.
2. ANGHELICI Gh., MD; CRUDU O., MD; DANU M., MD; LUPU Gh., MD; Metoda de tratament laparoscopic al ascit-peritonitei spontane bacteriene în ciroza hepatica decompensate. Brevet de invenție MD 926 Z 2015.07.31.
3. ANGHELICI Gh., MD; CRUDU O., MD; MAMMADOVA U., AZ; PAVLIUC G, MD; Utilizarea propionat ului de 3-(2, 2, 2-trimetilhidraziniu) dihidrat pentru tratamentul gastropatiilor portale la pacientii cu ciroza hepatica. Brevet de invenție MD 4316 C1 2015.01.31.
4. ANGHELICI Gh., MD; CRUDU O., MD; MAMMADOVA U., AZ; PAVLIUC G., MD. Utilizarea propionat ului de 3-(2, 2, 2-trimetilhidraziniu) dihidrat pentru tratamentul pacientilor cu ciroza hepatica avansata asociata cu insuficienta cardiacă. Brevet de invenție MD 4317 C1 2015.01.31.
5. ANGHELICI Gh., MD; CRUDU O., MD; Metoda de tratament a peritonitei spontane bacteriene anaerobe in ciroza hepatica decompensata cu sindrom hepato-renal. Brevet de invenție MD 927 Z 2015.07.31.
6. ANGHELICI Gh., MD; Metoda de tratament miniminvaziv al metastazelor masive hepatice. Brevet de invenție MD 880 Z 2015.02.28.
7. ARABADJI, V., CAPROȘ, N., KUSTUROVA, A. Corset distractor de corecție a coloanei vertebrale. MD 882 Z 2015.09.30, A61F 5/02.
8. COCIUG, A., MACAGONOVA, O., CAPROȘ, N., NACU, V. Dispozitiv pentru secționarea țesuturilor biologice. MD 867 Z 2015.08.31, A61B 10/02, A61B 17/3209
9. COCIUG, A., MACAGONOVA, O., ZOTA, E., CAPROȘ, N., NACU, V., BACIU, I. Dispozitiv pentru fixarea grefei osoase. MD 868 Z 2015.08.31, A61B 17/56, A61B 17/66, A61B 17/68, A61B 17/76
10. CUȘNIR, V., DUMBRĂVEANU, I., CUȘNIR, V. Metodă de tratament al cataractei complicate cu uveită anterioară. Hotărâre de acordare a brevetului Nr. 8258 din 2015.11.03. Int.Cl: A61F 9/007(2006.01). A61K 31/573(2006.01). A61 27/12 (2006.01). S2015 0037. 2015.03.16
11. HOTINEANU, VI., SCORPAN, A., CAZAC, A., TIGHINEANU, I., POPA, V., BRANIȘTE, F. Metodă de stimulare a motilității tractului gastro-intestinal. Brevet de invenție Nr.4307 . (data publicării 2015.05.31). BOPI. 2015, Nr.5, 36.

12. JERU, I. Metodă de tratament al cataractei senile. Hotărâre de acordare a brevetului Nr. 8237 din 2015.10.20. Int.Cl: A61F 9/007(2006.01). S2015 0060. 2015.04.17.
13. KUSTUROVA. A., CAPROȘ, N., KUSTUROV, V. Metodă de tratament al scoliozei toracice progresive la copii. MD 806 Z 2015.03.31, A61B 17/56.
14. UNGUREANU, S; GLADUN, N; ȘIPITCO, N; LEPADATU, C; FOSA, D. Metoda laparoscopică de tratament a herniilor hiatale gigante cu sutură V-Lock. Brevet de inovator Nr. 5469, USMF, "N. Testemițanu", 2015.
15. UNGUREANU, S; GLADUN, N; ȘIPITCO, N; LEPADATU, C; FOSA, D. Metoda de sutură a hiatusului esofagian cu petec de proteză sintetică (polipropilen PTFE). Brevet de inovator Nr. 5480, USMF, "N. Testemițanu", 2015.
16. UNGUREANU, S; GLADUN, N; ȘIPITCO, N; LEPADATU, C; FOSA, D. Metoda de tratament a incompetenței sfincterului esofagian inferior prin electrostimulare. Brevet de inovator Nr. 5483, USMF, "N. Testemițanu", 2015.
17. UNGUREANU, S; GLADUN, N; ȘIPITCO, N; LEPADATU, C; FOSA, D. Metoda de fixare a electrozilor introperator pentru stimulare a sfincterului esofagian inferior. Brevet de inovator Nr. 5484, USMF, "N. Testemițanu", 2015.
18. UNGUREANU, S; GLADUN, N; ȘIPITCO, N; LEPADATU, C; FOSA, D. Metoda de corecție a fistulei colecisto-coledociene. Brevet de inovator Nr. 5485, USMF, "N. Testemițanu", 2015.
19. UNGUREANU, S; GLADUN, N; ȘIPITCO, N; LEPADATU, C; FOSA, D. Metodă de crurorafie combinată laparoscopică în hernia hiatală. Brevet de inovator Nr. 5467, USMF, "N. Testemițanu", 2015.
20. UNGUREANU, S; GLADUN, N; ȘIPITCO, N; LEPADATU, C; FOSA, D. Metodă laparoscopică de tratament a herniilor gigante cu plasă sintetică bifațată. Brevet de inovator Nr. 5468, USMF, "N. Testemițanu", 2015.
21. UNGUREANU, S; GLADUN, N; ȘIPITCO, N; LEPADATU, C; FOSA, D. Metode sutură în „buclă dublă” a plilierilor diafragmali în herniile de dimensiuni mari a hiatusului esofagian. Brevet de inovator Nr. 5479, USMF, "N. Testemițanu", 2015.
22. UNGUREANU, S; LEPADATU, C; GARABA, A; FOSA, D.; HARGHEL, A. Metoda de protecție a plasei sintetice în cura defectelor musculo-aponeurotice abdominale. Brevet de inovator Nr. 5491, USMF, "N. Testemițanu", 2015.
23. UNGUREANU, S; LEPADATU, C; GARABA, A; FOSA, D.; HARGHEL, A. Metoda de aplicare a plasei sintetice în teaca mușchilor drepti abdominali. Brevet de inovator Nr. 5490, USMF, "N. Testemițanu", 2015.
24. UNGUREANU, S; GLADUN, N; ȘIPITCO, N; LEPADATU, C; FOSA, D. Metodă laparoscopică de crurorafie posterioară în "8" în herniile hiatale. Brevet de inovator Nr. 5470, USMF, "N. Testemițanu", 2015.

III.20.2. Lista brevetelor implementate

2011

1. ANGHELICI Gh., MORARU V., CRUDU O. Metoda de tratament al rectohemoragiilor variceale la bolnavii cu ciroza hepatica. Brevet de invenție MD 344. 2011-03-31.
2. ANGHELICI Gh., MORARU V., CRUDU O., PISARENCO S., ZAHARIA A. Metoda de stimulare a resorbției proceselor peritoneale prin reactivarea limfocirculației la bolnavii cu ciroza hepatica. Brevet de invenție MD 398. 2011.07.31.
3. ANGHELICI Gh., MORARU V., PANICI, I. Metoda de hemostaza endoscopica a ulcerului hemoragic in ciroza hepatica decompensată. Brevet de invenție MD 372. 2011.05.31.
4. ARABADJI, V., CAPROȘ, N., ARABADJI, P., ARABADJI, E., CROITOR, G., CROITOR, V., NICORICI, C., STAJCOV, O. Scaun curativ-profilactic pentru patologia coloanei vertebrale. Brevet de invenție. MD 373 2011/01/31NR. 1/2011.

5. CRUDU O., ANGHELICI Gh., MORARU V., STRAJESCU Gh., PANTELEICIUC D. Metoda de tratament al rectohemoragiilor variceale in hipertensiunea portala cirogena. Brevet de invenție MD 370. 2011.05.31.
6. HOTINEANU V., ILIADI A., CAZACOV V. FERDOHLEB A. *Procedeul de aplicare a duodenostomiei dirijate în condiții dificile a ulcerului duodenal complicat.* Chisinau, MD 4943, 2011.
7. MORARU V., ANGHELICI Gh., CRUDU O., SAMOHVALOV S., PANTELEICIUC D. Metoda de profilaxie a formarii varicelor rectale secundare la bolnavii cu splenomegalie în hipertensiunea portala cirogena. Brevet de invenție MD 343. 2011-03-31.
8. VEREGA, G., FEGHIU, L., IORDĂCHESCU, R. Metodă de plastie a pseudartrozei osului tibial cu lambou vascularizat. MD 332Z 2011.09.30 Nr.2/2011.

2012

1. CIRIMPEI O., MARIN I. Metodă de plastie a defectelor mari ale pielii. Brevet de invenție nr. 479, MD 479 Y 2012.02.29
2. MANIUC, M.; KALINOVSKI, V.; ABABII, P.; SANDUL, G. *Dispozitiv și metodă de rezecție a cartilajului patrulater al septului nazal.* Brevet de invenție MD 4167.
3. MANIUC, M.; VALICA, V.; PARII, S.; ABABII, P.; MOVILĂ, L. *Preparat medical sub formă de gel pentru profilaxia complicațiilor operatorii.* Brevet de invenție MD 4163.

2013

1. ANGHELICI G., SAMOHVALOV S., MORARU V. *Metoda de decontaminare selectivă a tractului gastro-intestinal în sindromul insuficienței intestinale.* Brevet de invenție nr. 620 din 2013.
2. ANGHELICI Gh. Metoda de hemostaza conservativa a hemoragiilor gastroduodenale. Brevet de invenție MD 668. 2013. 08.31.
3. ANGHELICI Gh., CORCIMARU I., CRUDU O., PISARENCO S., MORARU V. Metodă de colecistectomie laparoscopică la pacienții cu ciroză hepatică. Brevet de invenție MD 621. 2013.04.30.
4. ANGHELICI Gh., CRUDU O., MAMMADOVA Ulviyya. AZ. Remediul medicamentos pe bază de troxerutin și carbazocrom pentru tratamentul cirozei hepatice avansate asociate cu insuficiența cardiacă. Brevet de invenție. MD 4232. 2013.06.30.
5. ANGHELICI Gh., MAMMADOVA U. AZ; CRUDU O., MORARU V. Remediul medicamentos pe bază de troxerutin și carbazocrom pentru tratamentul gastropatiilor portale în ciroza hepatică. Brevet de invenție . MD 4231. 2013.06.30.
6. ANGHELICI Gh., SAMOHVALOV S., MORARU V. Metodă de decontaminare selectivă a tractului gastro-intestinal în sindromul insuficienței intestinale. Brevet de invenție MD 620. 2013.04.30.
7. CORCIMARU I., ANGHELICI Gh., CRUDU O. Metodă de hemostază a plăgilor după necrectomie la pacienții cu coagulopatii severe pe fondal de ciroză hepatică decompensată. Brevet de invenție MD 655. 2013.07.31.
8. CUȘNIR A., PISARENCO S. Metodă de tratament a complicațiilor piciorului diabetic. Brevet de invenție MD 696. 2011.11.30.
9. DANU M., PAVLIUC G. Metoda de tratament al ulcerelor trofice. Brevet de invenție MD 4197. 2013.02.28.
10. DIACOVA S., ABABII I. *Metoda de tratament al otitei medii exudative la copii.* Brevet de invenție MD 674Y. 2013-09-30.
11. HOTINEANU, V.; HOTINEANU, A.; CAZAC, A.; FERDOHLEB, A.; ILIADI, A.; CAZACOV, V.; TIMIȘ, T. „*Chirurgie anul V. Program, curs practic – varianta electronică*”. Certificat cu drept de autor. OȘ Nr. 3729 din 27.06.2013.

2014

1. ANGHELICI Gh., MD; CRUDU Oleg, MD; ZAHARIA A., MD; *Metoda endoscopica de tratament al ascit-peritonitei spontane cirogene*. Brevet de invenție. MD 774 2014.05.31.
2. ANGHELICI, Gh.; CRUDU, O.; MUHAMADOVA, A.; PAVLIUC, G. *Utilizarea propionatului de 3(2,2,2 trimetilhidrozin)dihidrat pentru tratamentul gastropatiilor portale la pacienții cu ciroză hepatică*. Brevet de invenție MD 4316.*
3. CIOBANU, S., OJOG, S., CAPROȘ, N. *Metodă de corecție chirurgicală concomitentă a metatarsus varus și hallux-valgus*. 756 Z 2014.11.30
4. DANILOV L.; GHINDA S.; ABABII I.; MANIUC M.; TUDOR E.; ROTARU N. *Metodă de diagnostic diferențial a amigdalitei cronice compensate și decompensate*. Brevet de invenție. Hotărâre nr. 7831. 2014-06-04.
5. DANU M., PAVLIUC G. *Metoda de tratament al ulcerilor trofice*. Brevet de invenție MD nr. 4197.
6. DIACOVA S., ABABII I. *Metoda de tratament al otitei medii exudative la copii*. Brevet de invenție MD 674
7. HOTINEANU V., SCORPAN A., CAZAC A., TIGHINEANU I., POPA V., BRANIȘTE F. *Metodă de stimulare a motilității tractului digestiv*” F-01-BI-025-I-01-0306, HOTĂRÎRE AGEPI Nr.7890 din 2014.08.25
8. OJOG, S., CAPROȘ, N., CIOBANU, S. *Metodă de corecție chirurgicală concomitentă a metatarsus varus și hallux-valgus*. MD 744 Z 2014.10.31

2015

1. ANGHELICI Gh., MD *Metoda de tratament miniminvasiv al cancerului hepatic metastatic pe fundal de ciroza*. Brevet de invenție MD 881 Z 2015.02.28.
2. ANGHELICI Gh., MD; CRUDU O., MD; DANU M., MD; LUPU Gh., MD; *Metoda de tratament laparoscopic al ascit-peritonitei spontane bacteriene in ciroza hepatica decompensate*. Brevet de invenție MD 926 Z 2015.07.31.
3. ANGHELICI Gh., MD; CRUDU O., MD; MAMMADOVA U., AZ; PAVLIUC G, MD; *Utilizarea propionatului de 3-(2, 2, 2-trimetilhidraziniu) dihidrat pentru tratamentul gastropatiilor portale la pacientii cu ciroza hepatica*. Brevet de invenție MD 4316 C1 2015.01.31.
4. ANGHELICI Gh., MD; CRUDU O., MD; MAMMADOVA U., AZ; PAVLIUC G., MD. *Utilizarea propionatului de 3-(2, 2, 2-trimetilhidraziniu) dihidrat pentru tratamentul pacientilor cu ciroza hepatica avansata asociata cu insuficienta cardiaca*. Brevet de invenție MD 4317 C1 2015.01.31.
5. ANGHELICI Gh., MD; CRUDU O., MD; *Metoda de tratament a peritonitei spontane bacteriene anaerobe in ciroza hepatica decompensata cu sindrom hepato-renal*. Brevet de invenție MD 927 Z 2015.07.31.
6. ANGHELICI Gh., MD; *Metoda de tratament miniminvasiv al metastazelor masive hepatice*. Brevet de invenție MD 880 Z 2015.02.28.
7. COCIUG, A., MACAGONOVA, O., CAPROȘ, N., NACU, V. *Dispozitiv pentru secționarea țesuturilor biologice*. MD 867 Z 2015.08.31, A61B 10/02, A61B 17/3209
8. COCIUG, A., MACAGONOVA, O., ZOTA, E., CAPROȘ, N., NACU, V., BACIU, I. *Dispozitiv pentru fixarea grefei osoase*. MD 868 Z 2015.08.31, A61B 17/56, A61B 17/66, A61B 17/68, A61B 17/76
9. KUSTUROVA. A., CAPROȘ, N., KUSTUROV, V. *Metodă de tratament al scoliozei toracice progresive la copii*. MD 806 Z 2015.03.31, A61B 17/56

III.21. LISTA CERERILOR DE BREVETARE ȘI CERTIFICARE

2011

1. ANGHELICI G., SAMOHVALOV S., MORARU V. Metoda de decontaminare selectivă a tractului gastro-intestinal în sindromul insuficienței intestinale. 2011.
2. CASIAN, D.; GUȚU, E. Metoda de prevenire a neovascularizării după crossectomie.
3. CASIAN, D.; GUȚU, E.; CULIUC, V. Metodă de tratament endovascular al maladii varicoase.
4. HOTINEANU V., HOTINEANU A., CAZAC A., FERDOHLEB A., ILIADI A., CAZACOV V., TIMIȘ T. „Chirurgie anul V. Program, curs practic – varianta electronică”. 2011.
5. MANIUC, M.; KALINOVSKI, V.; ABABII, P.; SANDUL, G. Dispozitiv și metodă de rezecție a cartilajului patrat al septului nazal.
6. MANIUC, M.; VALICA, V.; PARII, S.; ABABII, P.; MOVILĂ, L. Preparat medical sub formă de gel pentru profilaxia complicațiilor operatorii.

2012

1. CEBAN, E.; RUDIC, V.; BANOV, P.; GALESCU, A. Metodă de tratament postoperatoriu al pacienților cu litiază renală. Brevet de invenție MD 520 (13). 2012/6
2. DIACOVA S., ABABII I. Metoda de tratament al otitei medii exudative la copii.
3. HOTINEANU V., SCORPAN A., CAZAC A., TIGHINEANU I., POPA V., BRANIȘTE F. Metoda de stimulare a motilității tractului digestiv” 2012
4. JERU, I. Dispozitiv și metodă de tratament al cataractei senile. S2012.0163, data 2012.11.14

2013

1. ANGHELICI, Gh.; CRUDU, O.; MUHAMADOVA, A.; PAVLIUC, G. Utilizare propionatului de 3(2,2,2 trimetilhidrozin)dihidrat pentru tratamentul gastropatiilor portale la pacienții cu ciroză hepatică. 2013
2. DANILOV L.; GHINDA S.; ABABII I.; MANIUC M.; TUDOR E.; ROTARU N. Metodă de diagnostic diferențial a amigdalitei cronice compensate și decompensate.
3. DANU M., PAVLIUC G. Metoda de tratament al ulcerilor trofice. Brevet de invenție 2013.
4. HOTINEANU, V., SCORPAN A., CAZAC, A., TIGHINEANU, I, POPA, V., BRANIȘTE, T. Metodă de stimulare a motilității tractului gastro-intestinal cu nanoparticule semiconductoare. Cererea este depusă la AGEP
5. HOTINEANU, V., HOTINEANU, A., CAZAC, A., FERDOHLEB, A., ILIADI, A., CAZACOV V., TIMIȘ T. „Chirurgie anul V. Program, curs practic – varianta electronică”. Brevet de invenție. OȘ Nr. 3729 din 27.06.2013.

2014

1. HOTINEANU, V., HOTINEANU, A., CAZAC, A., FERDOHLEB, A., ILIADI, A., CAZACOV V., TIMIȘ T. „Chirurgie anul V. Program, curs practic – varianta electronică”. Brevet de invenție. OȘ Nr. 3729 din 27.06.2013.

2015

1. ȘCERBATIUC, C., BENDELIC, E., MOLDOVANU, I. Metodă de tratament abortiv al atacului migrenos la pacienții cu migrenă episodică. S2015.0138, data 2015.10.01.

III.22. LISTA PREMIILOR OBȚINUTE

În străinătate

2011

1. Premiu de Excelență „ArsMedica”, MEDICA ACADEMICA, 2011, România –V. Hotineanu, dr. hab. în șt. med., prof. univ., Membru corespondent al AȘ din RM.

În țară

2011

1. GHIDIRIM Gh., academician al AȘM, Profesor Universitar, Dr.hab. în med., *Laureat al Premiului Național* al Republicii Moldova,.

2012

1. ABABII Ion, *Laureat al Premiului* ”Personalitatea Țării” la categoria ”Medicină” acordat de Asociația Obștească ”Personalitate”, Chișinău

2013

1. ABABII Ion, *Laureat al Premiului Național* pentru performanță în știință

III.23. LISTA DISTINCȚIILOR DE APRECIERE A REZULTATELOR CERCETĂRIILOR ȘI ELABORĂRIILOR

În străinătate

2011

1. DIPLOMĂ DE ONOARE – Conferința Națională de Chirurgie, Sibiu 19-21 mai 2011 - V. Hotineanu, dr. hab. în șt. med., Prof. Univ., Membru corespondent al AȘ din RM;
2. DIPLOMĂ DE EXCELENȚĂ, Universitatea Ovidius, Constanța, 2011 - V. Hotineanu, dr. hab. șt. med., Prof. Univ., Membru corespondent al AȘM.
3. GLADUN Nicolae, Medalia „20 de ani de la prima colecistectomie laparoscopică din România, Constanța”

2012

1. COJOCARU VICTOR: Ordinul „Gloria muncii” a Republicii Moldova

2013

1. Medalia „A.V. VIȘNEVSKII” – Moscova, 12 septembrie, 2013 - V. Hotineanu, dr. hab. șt. med., Prof. Univ., Membru corespondent al AȘ din RM;

2014

1. ABABII Ion , Doctor Honoris Causa al Universității Naționale de Medicină din Odesa, Ucraina

2015

1. Diplomă de onoare pentru meritele deosebite în dezvoltarea chirurgiei – Societatea Română de Chirurgie, 2015 - V. Hotineanu, dr. hab. în șt. med., Prof. Univ., Membru corespondent al AȘ din RM.

În țară

2011

1. CIOBANU Gheorghe. Medalie “Dimitrie Cantemir” a Academiei de Știință a Republicii Moldova
2. CIOBANU Gheorghe. Ordinul de Onoare al Republicii Moldova

2013

1. A. ANTOHI, ”Diploma de Gradul I pentru activitate” oferita de Guvernul Republicii Moldova,
2. A. CHIABURU, ”Diploma de Gradul I pentru activitate” oferita de Guvernul Republicii Moldova,
3. A. SANDUL, ”Diploma de Gradul I pentru activitate” oferita de Guvernul Republicii Moldova,
4. A. SANDUL, Ordin ”Gloria Muncii” oferit prin decretul Președintelui Republicii Moldova;
5. ABABII, a fost distins cu Medalia ”Dimitrie Cantemir”, pentru contribuția incontestabilă adusă la dezvoltarea științei, pentru capacitățile manageriale și calitățile alese
6. ABABII, a fost distins cu titlul de ”Cetățean de onoare al municipiului Chișinău”(hotărîre CMC Nr. 1/17-2 din 30.01.2014
7. HOTINEANU V., dr. hab. în șt. med., Prof. Univ., Membru corespondent al AȘM „Ordinul Republicii” – Nr. 623-VII, Chișinău, 8.05.2013.

2015

1. BELÎ, A. Decernarea Diplomei Ministerului Sănătății al Republicii Moldova (iunie, 2015) „Pentru contribuții importante în pregătirea cadrelor medicale și activitate prodigioasă în domeniul anesteziei și terapiei intensive” (Ministru – Mircea Buga).
2. CEBAN EMIL. Ordinul „Gloria Muncii”. Decretul Președintelui Republicii Moldova Nr. 1780-VII din 8 octombrie 2015.
3. GLADUN Nicolae, diplomă de la Guvernul Republicii Moldova pentru activitatea profesională.
4. GLADUN Nicolae, medalia “Dimitrie Cantemir” pentru merite importante în dezvoltarea științelor medicale moderne.
5. GUȚU Evghenii, Titlul Onorific «**Om Emerit**», prin Decretul Președintelui Republicii Moldova Nr.1780-VII din 8 octombrie 2015.

III.24. LISTA DOCUMENTELOR DE POLITICI ELABORATE ȘI APROBATE

2011

1. Ordinul Nr. 540 al Ministerului Sănătății al Republicii Moldova din 30.06.2011 Cu privire la aprobarea Protocolului clinic național "Rinita alergică la copil"

2012

2013

1. Ordin nr. 1059 al Ministerului Sănătății al Republicii Moldova din 30.09.2013 cu privire la actualizarea protocolului clinic național - "Otita medie acută la copii"
2. Ordin nr.348 al Ministerului Sănătății al Republicii Moldova din 29.03.2013 cu privire la aprobarea Protocolului clinic național „Otoscleroza”
3. Ordinul nr. 441 al Ministerului Sănătății al Republicii Moldova din 10.04.2013 Cu privire la aprobarea Protocolului clinic național „Stările precanceroase ale laringelui”
4. Ordinul nr. 934 al Ministerului Sănătății al Republicii Moldova din 03.09.2013 cu privire la aprobarea Protocolului clinic național „Amigdalita cronică la copil”

2014

1. Legea Nr. 261, din 01.11.2013, „ Cu privire la Colegiul Medicilor din Republica Moldova”, data intrării în vigoare : 10.03.2014.

Hotineanu Vladimir *deputat al parlamentului Republicii Moldova*, activitate parlamentară:

Proiecte de inițiative legislative:

2011

1. Proiectul de lege cu privire la scutirea de achitare a obligațiilor financiare prescriptibile la fondurile asigurării obligatorii de asistență medicală, 01.03.2011, 546;
2. Proiectul legii privind organizarea și funcționarea Colegiului Medicilor din Republica Moldova, 14.07.2011, 1514;
3. Proiectul legii privind completarea articolului 16 din Legea cu privire la asigurarea obligatorie de asistență medicală nr.1585-XIII din 27.02.98, 12.07.2011, 1639;
4. Proiectul legii pentru modificarea Legii cu privire la Procuratură (art.54, 66), 20.10.2011, 2279;
5. Proiectul legii pentru completarea anexei nr.1 la Legea regnului animal nr.439-XIII din 27.04.1995, 16.12.2011, 2796;
6. Proiectul legii cu privire la dispozitivele medicale, 01.07.2011;

2012

1. Proiectul hotărârii cu privire la instituirea Zilei naționale a culturii, 15.01.2012, 94;
2. Proiectul hotărârii privind constituirea Comisiei de anchetă pentru evaluarea obiectivă a situației criminogene din Republica Moldova, 28.06.2012, 1480;
3. Proiectul legii pentru completarea articolului 43 alin.(1) din Legea nr.156-XIV din 14.10.1998 privind pensiile de asigurări sociale de stat, 02.03.2012, 441;
4. Proiectul legii pentru completarea unor acte legislative (Codul civil – art.184; Legea învățământului – art.49), 19.12.2012, 3097;
5. Proiectul legii pentru completarea unor acte legislative (Legea cu privire la tariful vamal – anexa nr.2; Legea pentru punerea în aplicare a Titlului III al Codului fiscal – art.4), 27.06.2012, 1466;
6. Proiectul legii pentru modificarea Codului penal al RM (art.181¹), 28.11.2012, 2847;
7. Proiectul legii pentru modificarea și completarea articolului 13 din Legea bugetului de stat pe anul 2012 nr.282 din 27.12.2011, 28.02.2012, 409;

8. Proiectul legii pentru modificarea și completarea Codului cu privire la știință și inovare al Republicii Moldova nr.259-XV din 15 iulie 2004, 06.06.2012, 1226;
9. Proiectul legii pentru modificarea și completarea Codului cu privire la știință și inovare al Republicii Moldova nr.259-XV din 15.07.2004, 19.10.2012, 2394;
10. Proiectul legii pentru modificarea și completarea Codului fiscal nr.1163-XIII din 24.04.1997 (art.88) ,23.12.2011, 2849;
11. Proiectul legii pentru modificarea și completarea Legii privind finanțele publice locale nr.397-XV din 16.10.2003 (art.11), 20.12.2012, 3118;
12. Proiectul legii pentru modificarea și completarea unor acte legislative (Codul muncii – art.155, 267, 272; Legea privind indemnizațiile pentru incapacitate temporară de muncă și alte prestații de asigurări sociale – art.7'1, 23; ș.a.), 19.10.2012, 2395;
13. Proiectul legii privind importul unui autovehicul, 21.06.2012, 1402;
14. Proiectul legii privind modificarea și completarea unor acte legislative (Legea privind partidele politice – art.4; Legea cu privire la libertatea de exprimare – art.3; ș.a.), 19.07.2012, 1724;
15. Proiectul legii privind sănătatea reproducerii, 14.12.2011, 2760;

2013

1. Proiectul hotărârii cu privire la aprobarea direcțiilor strategice ale activității din sfera științei și inovării pentru anii 2013-2020, 12.04.2013, 162;
2. Proiectul hotărârii privind acordarea votului de neîncredere prim-vicepreședintelui Parlamentului, 15.02.2013, 72;
3. Proiectul legii pentru completarea articolului 6 din Legea privind finanțele publice locale nr.397-XV din 16.10.2003, 10.12.2013, 509;
4. Proiectul legii pentru modificarea articolului 2 din Legea nr.121-XV din 03.05.01 cu privire la protecția socială suplimentară a unor categorii de populație, 06.06.2013, 234;
5. Proiectul legii pentru modificarea Legii cu privire la statutul alesului local (art.7), 06.06.2013, 231
6. Proiectul legii pentru modificarea și completarea Constituției Republicii Moldova (art.70, 71), 31.10.2013, 430;
7. Proiectul legii pentru modificarea și completarea Legii bugetului asigurărilor sociale de stat pe anul 2013 nr.250 din 08.11.2012 (art.1, anexa nr.1, anexa nr.2), 08.04.2013, 153;
8. Proiectul legii privind Codul de etică și conduită a deputatului în Parlament, 06.06.2013, 233;
9. Proiectul legii privind completarea compartimentului II din anexa nr.1 la Legea cu privire la sistemul de salarizare în sectorul bugetar nr.355-XVI din 23.12.2005, 13.03.2013, 109;
10. Proiectul legii privind deținerea și protecția animalelor de companie, 19.11.2013, 465;
11. Proiectul legii privind importul bunurilor ajutătoare tehnice, 03.04.2013, 149;
12. Proiectul legii privind modificarea și completarea unor acte legislative (Legea privind protecția socială a cetățenilor care au avut de suferit de pe urma catastrofei de la Cernobil – art.21'1; Legea asigurării cu pensii a militarilor și a persoanelor... 26.03.2013, 138;
13. Proiectul legii privind modificarea și completarea unor acte legislative (Legea privind sistemul public de asigurări sociale – art.40, 42; Legea asigurării pentru accidente de muncă și boli profesionale – art.20), 28.06.2013, 290;
14. Proiectul legii privind modificarea și completarea unor acte legislative (Legea privind administrația publică locală – art.39; Legea cadastrului bunurilor imobile – art.43; ș.a.), 15.11.2013, 460;
15. Proiectul legii privind modificarea și completarea unor acte legislative (Codul audiovizualului – art.21, 38; Legea cu privire la publicitate – art.13), 15.11.2013, 461;

16. Proiectul legii privind scutirea de drepturile de import a serviciilor și bunurilor importate de către Centrul Universitar de Simulare în Instruirea Medicală al Instituției Publice Universitatea de Stat de Medicină și Farmacie ”Nicolae Testemițanu”, 17.05.2013, 208;

2014

1. Proiectul legii pentru completarea articolului 16 din Legea cu privire la asigurarea obligatorie de asistență medicală nr.1585-XIII din 27.02.1998, 20.01.2014, 12;
2. Proiectul legii pentru modificarea și completarea articolului 2 din Legea nr.121-XV din 03.05.2001 cu privire la protecția socială suplimentară a unor categorii de populație, 27.02.2014, 78;
3. Proiectul legii cu privire la modificarea și completarea Legii cu privire la publicitate nr.1227-XIII din 27.06.1997 și Codului audiovizualului al Republicii Moldova nr.260-XVI din 27.07.2006, 203.04.2014, 138;
4. Proiectul legii pentru modificarea și completarea Legii nr.133-XVI din 13.06.2008 cu privire la ajutorul social (art.2, 3, 15'2), 16.04.2014, 158;
5. Proiectul legii pentru modificarea articolului 1 din Legea nr.121-XV din 03.05.01 cu privire la protecția socială suplimentară a unor categorii de populație, 12.09.2014, 345;
6. Proiectul legii spitalelor, 26.01.2014, 73;

2015

1. Proiectul hotărârii cu privire la confirmarea în funcție a unor membri ai Consiliului Coordonator al Audiovizualului, 31.03.2015, 105;
2. Proiectul hotărârii cu privire la confirmarea în funcție a unui membru al Consiliului Coordonator al Audiovizualului, 22.04.2015, 154;
3. Proiectul hotărârii cu privire la raportul anual al Consiliului Coordonator al Audiovizualului pentru anul 2013, 27.02.2015, 42;
4. Proiectul hotărârii cu privire la raportul anual al Consiliului Coordonator al Audiovizualului pentru anul 2014, 27.02.2015, 43;
5. Proiectul hotărârii pentru completarea Hotărârii Parlamentului nr.433-XII din 26 decembrie 1990 cu privire la zilele comemorative, zilele de sărbătoare și la zilele de odihnă în Republica Moldova, 09.11.2015, 451;
6. Proiectul hotărârii privind constituirea Comisiei de anchetă pentru evaluarea executării angajamentelor care derivă din contractul de concesiune a activelor aflate în gestiunea Î.S. „Aeroportul Internațional Chișinău” și a terenului aferent acestora, 09.11.2015, 450;
7. Proiectul hotărârii privind interimatul funcției de președinte al instituției publice naționale a audiovizualului Compania ”Teleradio-Moldova” și al directorului radiodifuziunii, 09.02.2015, 25;
8. Proiectul hotărârii privind numirea în funcție a unor membri ai Consiliului de Observatori al instituției publice naționale a audiovizualului Compania ”Teleradio-Moldova”, 27.02.2015, 52;
9. Proiectul hotărârii privind numirea în funcție a unor membri ai Consiliului de Observatori al Instituției Publice Naționale a Audiovizualului Compania ”Teleradio-Moldova”, 24.12.2015, 508;
10. Proiectul legii cu privire la modificarea și completarea unor acte legislative (Codul fiscal – art.103; Legea cu privire la tariful vamal – art.28), 30.04.2015, 169;
11. Proiectul legii pentru completarea unor acte legislative (Legea asistenței sociale – art.13; Legea privind administrația publică locală – art.29), 13.10.2015, 381;
12. Proiectul legii pentru modificarea și completarea unor acte legislative (Legea cu privire la Guvern – art.24; Legea pentru aprobarea Clasificatorului unic al funcțiilor publice – pct.2; ș.a.), 03.07.2015, 268;
13. Proiectul legii privind importul unor echipamente pentru cercetarea și protejarea patrimoniului cultural-istoric al Republicii Moldova, 12.03.2015, 64;

14. Proiectul legii privind importul unor echipamente, 03.11.2015, 423;
15. Proiectul legii spitalelor, 01.04.2015, 113

III.25. LISTA RECOMANDĂRILOR METODOLOGICE ELABORATE ȘI IMPLEMENTATE ÎN ACTIVITATEA AUTORITĂȚILOR PUBLICE CENTRALE ȘI/SAU LOCALE

2011

1. DANILOV L. Amigdalita cronică la copii. *Recomandări metodice. Ch. Centrul Editorial- Poligrafic Medicina, 2011. 24 p.* ISBN 978- 9975- 913- 72- 0.
2. CORICMARU ION, CEBOTARI SVETLANA, BORȘ MIHAIL, CAZACOV VLADIMIR, DOGHIERU LIDIA, FRIPTU VALENTIN, ROTARU VIORICA, SPÎNU CONSTANTIN. "GHID NAȚIONAL ÎN TRANSFUZIOLOGIE" , MS al RM, Centrul pentru Politici și Analize în Sănătate,-Ch.: "Elena-V.I.". SRL, 2011, 121p.,ISBN 978-9975-106-57-3
3. MANIUC M., ABABII P. Chirurgia funcțional endoscopică endonazală la copii. Recomandare metodică. *Ch. Centrul Editorial- Poligrafic Medicina, 2011. 35 p.*
4. MANIUC M., ABABII P. Sinuzite acute. Recomandare metodică. *Ch. Centrul Editorial- Poligrafic Medicina, 2011. 40 p.*
5. POGONEȚ, V., CERNAT, V. Îngrijiri paliative. Durerea în cancer. Protocol Clinic Național. Chișinău, 2011, p. 47.
6. POPA V. Morbiditatea otorinolaringologică a populației rurale din Republica Moldova. *Recomandări metodice. Chișinău 2011. 21 pagini.* ISBN 978-9975-913-51-5.
7. POPA V. Rolul anamnezei în diagnosticul afecțiunilor otorinolaringologice. *Recomandări metodice. Chișinău 2011, 22 pagini.* ISBN 978-9975-913-52-2.

2012:

1. ABABII I., SANDUL A., ANTOHI A., VETRICEAN S., Corpții străini în otorinolaringologie. *Recomandări metodice. Ch. Centrul Editorial- Poligrafic Medicina, 2012. 16 p.* CZU:616.21-003.6 (076).
2. ANTOHI A. Abcesul cerebral otogen. Tactici de diagnostic și tratament. *Recomandări metodice. Ch. Centrul Editorial- Poligrafic Medicina, 2012. 16 p.* CZU:616.831-002.3-02:616.28.
3. CHIABURU, A., Screening-ul surdității la nou-născuți : Recomandare metodică *Ch. Centrul Editorial- Poligrafic Medicina, 2012. 19 p.* CZU: 616.28-072.7-053.31
4. COJOCARU, V., ȘANDRU, S., COJOCARU, D., GUȚAN, V. *Menținerea potentialului donator aflat în moarte cerebrală.* Protocol clinic standardizat. Chișinău, 2012, 18 p.
5. DIACOVA S., ABABII I., CHIABURU A., PARI S., CHIRTOCA D. Impedansmetria în diagnosticul otitelor medii la copii. *Recomandare metodică.* CEP „Medicina”, Chișinău, 2011, 18 p. ISBN 978- 9975- 113-06- 9.

2013

1. ABABII I., SANDUL A., POPA V., Clasificarea afecțiunilor otorinolaringologice. *Recomandări metodice. Chișinău. Centrul Editorial- Poligrafic Medicina, 2013. 20 p.* CZU:616.28-076.5
1. COJOCARU, V., ȘANDRU, S., GUȚAN, V., COJOCARU, D. *Protocol clinic standardizat în anestezie.* Protocol clinic standardizat. Chișinău, 2013, 46 p.
2. POPA V., Colesteatomul: recomandare metodică. *Chișinău. Centrul Editorial- Poligrafic Medicina, 2013. 26 p.* CZU:616.006-076.5
3. ȘANDRU, S.; BALTAGA, R.; TĂZLĂVAN, T.; PLĂMĂDEALĂ, S. *Prevenirea pneumoniei asociată cu ventilarea mecanică a pulmonilor.* Protocol clinic standardizat Chișinău, 2013, 43 p.

2014

1. Protocol Clinic Instituțional PCI – 1 „Transplantul hepatic”, aprobat prin ședința comună a Catedrei 2 Chirurgie și Laboratorului de Cercetări Științifice „Chirurgie reconstructivă a tractului digestiv,, din 04.12.2014, proces verbal nr. 5.
2. SANDUL A., CABAC V., OSMAN V., Chestionar de evaluare a pacienților cu patologie laringiană: recomandare metodică *Chișinău. Centrul Editorial- Poligrafic Medicina, 2014. 16 p. CZU:616.22-076.5*
3. SANDUL A., GAGAUZ A., ȘCIUROV L., Chestionar de evaluare a pacienților cu patologie rinosinusală: recomandare metodică *Chișinău. Centrul Editorial- Poligrafic Medicina, 2014. 14 p. CZU:616.28-076.5*
4. SANDUL A., POPA V., LUCHIAN V., Haloterapia în tratamentul și reabilitarea bolnavilor cu bronșite acute și cronice asociate cu afecțiuni ototrinolaringologice: recomandări metodică *Chișinău. Centrul Editorial- Poligrafic Medicina, 2014. 14 p. CZU:616.2-085*
5. SANDUL A., POPA V., VETRICEAN S., Chestionar de evaluare a pacienților cu afecțiuni otologice: recomandare metodică. *Chișinău. Centrul Editorial- Poligrafic Medicina, 2014. 14 p. CZU:616.28-076.5*

2015

1. ANTOHI A., SANDUL A., VETRICEAN S., ȘCIUROV, L., DIDENCU, A. Unele aspecte privind clinica și tratamentul complicațiilor endocraniene otogene. *Recomandări metodice. Ch. Centrul Editorial- Poligrafic Medicina, 2015. 33p. ISBN 978-9975-118-91-0.*
2. Protocol Clinic Instituțional PCI – 14 „Pancreatita acută”, aprobat prin ședința comună a Catedrei 2 Chirurgie și Laboratorului de Cercetări Științifice „Chirurgie reconstructivă a tractului digestiv,, din 26.08.2015, proces verbal nr. 1.
3. Protocol Clinic Instituțional PCI – 15 „Pancreatita cronică”, aprobat prin ședința comună a Catedrei 2 Chirurgie și Laboratorului de Cercetări Științifice „Chirurgie reconstructivă a tractului digestiv,, din 23.10.2015, proces verbal nr. 3.
4. Protocol Clinic Instituțional PCI – 17 „Colecistita acută”, aprobat prin ședința comună a Catedrei 2 Chirurgie și Laboratorului de Cercetări Științifice „Chirurgie reconstructivă a tractului digestiv,, din 26.08.2015 , proces verbal nr. 1.
5. Protocol Clinic Instituțional PCI – 22 „Fistulele intestinale”, aprobat prin ședința comună a Catedrei 2 Chirurgie și Laboratorului de Cercetări Științifice „Chirurgie reconstructivă a tractului digestiv,, din 09.11.2015, proces verbal nr. 4.
6. Protocol Clinic Instituțional PCI – 25 „Sindromul abdomenului acut chirurgical”, aprobat prin ședința comună a Catedrei 2 Chirurgie și Laboratorului de Cercetări Științifice „Chirurgie reconstructivă a tractului digestiv,, din 19.09.2015, proces verbal nr. 2.
7. Protocol Clinic Instituțional PCI – 28 „Colita ulceroasă nespecifică și boala Crohn”, aprobat prin ședința comună a Catedrei 2 Chirurgie și Laboratorului de Cercetări Științifice „Chirurgie reconstructivă a tractului digestiv,, din 09.11.2015, proces verbal nr. 4.

III.26. LISTA AVIZELOR LA PROIECTE DE LEGI SAU DE ALTE ACTE NORMATIVE.

Hotineanu Vladimir *deputat*, activitate parlamentară
Proiecte de inițiative legislative:

2011

1. Proiectul de lege cu privire la scutirea de achitare a obligațiilor financiare prescriptibile la fondurile asigurării obligatorii de asistență medicală, 01.03.2011, 546;
2. Proiectul legii privind organizarea și funcționarea Colegiului Medicilor din Republica Moldova, 14.07.2011, 1514;
3. Proiectul legii privind completarea articolului 16 din Legea cu privire la asigurarea obligatorie de asistență medicală nr.1585-XIII din 27.02.98, 12.07.2011, 1639;
4. Proiectul legii pentru modificarea Legii cu privire la Procuratură (art.54, 66), 20.10.2011, 2279;
5. Proiectul legii pentru completarea anexei nr.1 la Legea regnului animal nr.439-XIII din 27.04.1995, 16.12.2011, 2796;
6. Proiectul legii cu privire la dispozitivele medicale, 01.07.2011;

2012

1. Proiectul hotărârii cu privire la instituirea Zilei naționale a culturii, 15.01.2012, 94;
2. Proiectul legii pentru modificarea și completarea articolului 13 din Legea bugetului de stat pe anul 2012 nr.282 din 27.12.2011, 28.02.2012, 409;
3. Proiectul legii pentru completarea articolului 43 alin.(1) din Legea nr.156-XIV din 14.10.1998 privind pensiile de asigurări sociale de stat, 02.03.2012, 441;
4. Proiectul legii pentru modificarea și completarea Codului cu privire la știință și inovare al Republicii Moldova nr.259-XV din 15 iulie 2004, 06.06.2012, 1226;
5. Proiectul legii privind importul unui autovehicul, 21.06.2012, 1402;
6. Proiectul legii pentru completarea unor acte legislative (Legea cu privire la tariful vamal – anexa nr.2; Legea pentru punerea în aplicare a Titlului III al Codului fiscal – art.4), 27.06.2012, 1466;
7. Proiectul hotărârii privind constituirea Comisiei de anchetă pentru evaluarea obiectivă a situației criminogene din Republica Moldova, 28.06.2012, 1480;
8. Proiectul legii privind modificarea și completarea unor acte legislative (Legea privind partidele politice – art.4; Legea cu privire la libertatea de exprimare – art.3; ș.a.), 19.07.2012, 1724;
9. Proiectul legii pentru modificarea și completarea Codului cu privire la știință și inovare al Republicii Moldova nr.259-XV din 15.07.2004, 19.10.2012, 2394;
10. Proiectul legii pentru modificarea și completarea unor acte legislative (Codul muncii – art.155, 267, 272; Legea privind indemnizațiile pentru incapacitate temporară de muncă și alte prestații de asigurări sociale – art.7¹, 23; ș.a.), 19.10.2012, 2395;
11. Proiectul legii pentru modificarea și completarea Codului fiscal nr.1163-XIII din 24.04.1997 (art.88), 23.12.2011, 2849;
12. Proiectul legii pentru modificarea Codului penal al RM (art.181¹), 28.11.2012, 2847;
13. Proiectul legii pentru completarea unor acte legislative (Codul civil – art.184; Legea învățământului – art.49), 19.12.2012, 3097;
14. Proiectul legii pentru modificarea și completarea Legii privind finanțele publice locale nr.397-XV din 16.10.2003 (art.11), 20.12.2012, 3118;
15. Aviz la Legea nr. 34 pentru completarea unor acte legislative privitor la „Castrarea chimică”, din 24 mai 2012. (Ion Dumbrăveanu)
16. Proiectul legii privind sănătatea reproducerii, 14.12.2011, 2760;

2013

1. Proiectul hotărârii cu privire la aprobarea direcțiilor strategice ale activității din sfera științei și inovării pentru anii 2013-2020, 12.04.2013, 162;
2. Proiectul hotărârii privind acordarea votului de neîncredere prim-vicepreședintelui Parlamentului, 15.02.2013, 72;
3. Proiectul legii pentru completarea articolului 6 din Legea privind finanțele publice locale nr.397-XV din 16.10.2003, 10.12.2013, 509;
4. Proiectul legii pentru modificarea articolului 2 din Legea nr.121-XV din 03.05.01 cu privire la protecția socială suplimentară a unor categorii de populație, 06.06.2013, 234;
5. Proiectul legii pentru modificarea Legii cu privire la statutul alesului local (art.7), 06.06.2013, 231
6. Proiectul legii pentru modificarea și completarea Constituției Republicii Moldova (art.70, 71), 31.10.2013, 430;
7. Proiectul legii pentru modificarea și completarea Legii bugetului asigurărilor sociale de stat pe anul 2013 nr.250 din 08.11.2012 (art.1, anexa nr.1, anexa nr.2), 08.04.2013, 153;
8. Proiectul legii privind Codul de etică și conduită a deputatului în Parlament, 06.06.2013, 233;
9. Proiectul legii privind completarea compartimentului II din anexa nr.1 la Legea cu privire la sistemul de salarizare în sectorul bugetar nr.355-XVI din 23.12.2005, 13.03.2013, 109;
10. Proiectul legii privind deținerea și protecția animalelor de companie, 19.11.2013, 465;
11. Proiectul legii privind importul bunurilor ajutătoare tehnice, 03.04.2013, 149;
12. Proiectul legii privind modificarea și completarea unor acte legislative (Legea privind protecția socială a cetățenilor care au avut de suferit de pe urma catastrofei de la Cernobîl – art.21¹; Legea asigurării cu pensii a militarilor și a persoanelor... 26.03.2013, 138;
13. Proiectul legii privind modificarea și completarea unor acte legislative (Legea privind sistemul public de asigurări sociale – art.40, 42; Legea asigurării pentru accidente de muncă și boli profesionale – art.20), 28.06.2013, 290;
14. Proiectul legii privind modificarea și completarea unor acte legislative (Legea privind administrația publică locală – art.39; Legea cadastrului bunurilor imobile – art.43; ș.a.), 15.11.2013, 460;
15. Proiectul legii privind modificarea și completarea unor acte legislative (Codul audiovizualului – art.21, 38; Legea cu privire la publicitate – art.13), 15.11.2013, 461;
16. Proiectul legii privind scutirea de drepturile de import a serviciilor și bunurilor importate de către Centrul Universitar de Simulare în Instruirea Medicală al Instituției Publice Universitatea de Stat de Medicină și Farmacie "Nicolae Testemițanu", 17.05.2013, 208;

2014

1. Proiectul legii pentru completarea articolului 16 din Legea cu privire la asigurarea obligatorie de asistență medicală nr.1585-XIII din 27.02.1998, 20.01.2014, 12;
2. Proiectul legii pentru modificarea și completarea articolului 2 din Legea nr.121-XV din 03.05.2001 cu privire la protecția socială suplimentară a unor categorii de populație, 27.02.2014, 78;
3. Proiectul legii cu privire la modificarea și completarea Legii cu privire la publicitate nr.1227-XIII din 27.06.1997 și Codului audiovizualului al Republicii Moldova nr.260-XVI din 27.07.2006, 20.04.2014, 138;
4. Proiectul legii pentru modificarea și completarea Legii nr.133-XVI din 13.06.2008 cu privire la ajutorul social (art.2, 3, 15²), 16.04.2014, 158;
5. Proiectul legii pentru modificarea articolului 1 din Legea nr.121-XV din 03.05.01 cu privire la protecția socială suplimentară a unor categorii de populație, 12.09.2014, 345;
6. Proiectul legii spitalelor, 26.01.2014, 73;

2015

1. Proiectul hotărîrii cu privire la confirmarea în funcție a unor membri ai Consiliului Coordonator al Audiovizualului, 31.03.2015, 105;
2. Proiectul hotărîrii cu privire la confirmarea în funcție a unui membru al Consiliului Coordonator al Audiovizualului, 22.04.2015, 154;
3. Proiectul hotărîrii cu privire la raportul anual al Consiliului Coordonator al Audiovizualului pentru anul 2013, 27.02.2015, 42;
4. Proiectul hotărîrii cu privire la raportul anual al Consiliului Coordonator al Audiovizualului pentru anul 2014, 27.02.2015, 43;
5. Proiectul hotărîrii pentru completarea Hotărîrii Parlamentului nr.433-XII din 26 decembrie 1990 cu privire la zilele comemorative, zilele de sărbătoare și la zilele de odihnă în Republica Moldova, 09.11.2015, 451;
6. Proiectul hotărîrii privind constituirea Comisiei de anchetă pentru evaluarea executării angajamentelor care derivă din contractul de concesiune a activelor aflate în gestiunea Î.S. „Aeroportul Internațional Chișinău” și a terenului aferent acestora, 09.11.2015, 450;
7. Proiectul hotărîrii privind interimatul funcției de președinte al instituției publice naționale a audiovizualului Compania ”Teleradio-Moldova” și al directorului radiodifuziunii, 09.02.2015, 25;
8. Proiectul hotărîrii privind numirea în funcție a unor membri ai Consiliului de Observatori al instituției publice naționale a audiovizualului Compania ”Teleradio-Moldova”, 27.02.2015, 52;
9. Proiectul hotărîrii privind numirea în funcție a unor membri ai Consiliului de Observatori al Instituției Publice Naționale a Audiovizualului Compania ”Teleradio-Moldova”, 24.12.2015, 508;
10. Proiectul legii cu privire la modificarea și completarea unor acte legislative (Codul fiscal – art.103; Legea cu privire la tariful vamal – art.28), 30.04.2015, 169;
11. Proiectul legii pentru completarea unor acte legislative (Legea asistenței sociale – art.13; Legea privind administrația publică locală – art.29), 13.10.2015, 381;
12. Proiectul legii pentru modificarea și completarea unor acte legislative (Legea cu privire la Guvern – art.24; Legea pentru aprobarea Clasificatorului unic al funcțiilor publice – pct.2; ș.a.), 03.07.2015, 268;
13. Proiectul legii privind importul unor echipamente pentru cercetarea și protejarea patrimoniului cultural-istoric al Republicii Moldova, 12.03.2015, 64;
14. Proiectul legii privind importul unor echipamente, 03.11.2015, 423;
15. Proiectul legii spitalelor, 01.04.2015, 113;

III.27. LISTA MANIFESTĂRILOR ORGANIZATE PENTRU UTILIZATORI

Internaționale

Din țară

2011

1. Lectura de iarnă „Aspect de diagnostic și tratament al tumorilor cu diversă localizare. Metodologia didactică” (24.01.2011- 28.01.2011, Chișinău, Moldova).
2. Conferința științifică anuală a colaboratorilor și studenților USMF “Nicolae Testemițanu” (19-20 octombrie 2011, Chișinău, Moldova).
3. Conferința Științifico-practică ”Actualități în pneumologia pediatrică”, 12.03.2011, Chișinău, Moldova
4. Conferința Asociației științifico-practice a otorinolaringologilor din Republica Moldova „Infecțiile respiratorii și otita medie la copii”, Chișinău, 25 noiembrie 2011;
5. Ședința Asociației chirurgilor din RM „N.Anestiadi” (31.03.2011, Chișinău, Moldova).

2012

1. Conferința ”Performanțe și perspective în urgențele medico–chirurgicale” a tinerilor specialiști CNȘPMU, mun. Chișinău, Republica Moldova.
2. Conferința a XIII națională a ortopezilor –traumatologi din Republica Moldova cu participarea internațională, mun. Chișinău, Republica Moldova.
3. Conferința anuală a Centrului Național Științifico-practic de Medicina Urgentă “Managementul riscurilor și siguranța pacientului în calitatea serviciilor medicale de urgență”. (16-17 decembrie 2012 Chișinău, Moldova).
4. Conferința științifică anuală a colaboratorilor și studenților USMF “Nicolae Testemițanu” (octombrie 2012, Chișinău, Moldova).
5. Conferința tinerilor specialiști a Centrului Național Științifico-practic de Medicina Urgentă “Performanțe și perspective în urgențele medico-chirurgicale”. (11 mai 2012, Chișinău, Moldova).
6. Congresul III internațional al Societății Anesteziologie – Reanimatologie din Republica Moldova și Medicină Urgentă și al III–lea Forum Balcanic de Anestezie, mun. Chișinău, Republica Moldova.
7. Lectura de iarnă „Aspecte de diagnostic și tratament al patologiei zonei hepato-pancreato-biliare. Metodologie didactică”. (23.01.2012- 27.01.2012, Chișinău, Moldova)
8. OMI Satellite Symposium “Severe Bleeding Management” under the auspices of Medica University of Vienna, The American Austrian Foundation in collaboration With Centre for Health Policies and Studies.
9. Ședința Asociației chirurgilor din RM „N.Anestiadi” (30 martie 2012, Chișinău, Moldova)
10. Seminare de instruire zonale, cu tematica:”Actualități în chirurgia pediatrică”2,9,16,și 24 octombrie 2012

2013

1. Conferința anuală a Centrului Național Științifico-practic de Medicina Urgentă (4 decembrie 2013, Chișinău, Moldova)
2. Conferința anuală a tinerilor specialiști Centrului Național Științifico-practic de Medicina Urgentă “Performanțe și Perspective în Urgențele Medico-Chirurgicale”. (3 mai 2013, Chișinău, Moldova).
3. Conferința Asociației științifico-practice a otorinolaringologilor din Republica Moldova „Actualități în otorinolaringologia pediatrică”, Chișinău, 16 iulie 2013;

4. Conferința Asociației științifico-practice a otorinolaringologilor din Republica Moldova „Viziuni noi asupra problemelor rinologice”, Chișinău, 27 septembrie 2013;
5. Conferința Științifico-practică ”Actualități în pneumologia pediatrică” 07.11.2013, Chișinău, Moldova.
6. Lectura de iarnă „Aspecte de diagnostic și tratament al patologiei cardiotoracice și vasculare. Metodologie didactică”. (21.01.2013-25.01.2013, Chișinău, Moldova)
7. Ședința a Asociației Chirurgilor „N.Anestiadi” din RM (31 octombrie, Chișinău, Moldova)

2014

1. Conferința anuală Centrului a tinerilor specialiști CNȘPMU “Performanțe și perspective în urgențele medico-chirurgicale”. (7 mai 2014, Chișinău, Moldova).
2. Conferința anuală Centrului Național Științifico-practic de Medicina Urgentă “Actualități și controverse în managementul urgențelor medico-chirurgicale” (13 decembrie 2014, Chișinău, Moldova).
3. Conferința națională cu participare internațională, 16 mai, 2014. „Actualități și controverse în managementul urgențelor medico-chirurgicale”.
4. Conferința științifico-practică „Infecțiile respiratorii la copii: strategii contemporane în managementul diagnostic și terapeutic” (27.03.2014, Chișinău, Moldova).
5. Lectura de iarnă „Infecția chirurgicală. Metodologie didactică.” 20.01.2014-24.01.2014, Chișinău, Moldova).
6. Ședința a Asociației Chirurgilor „N.Anestiadi” din RM (29 mai 2014, Chișinău, Moldova)

2015

1. Al XII-lea Congres al Asociației Chirurgilor “Nicolae Anestiadi” din Republica Moldova. 23-25 septembrie 2015.
2. Conferința anuală a Tinerilor Specialiști IMU “Performanțe și perspective în urgențele medico-chirurgicale” (27 mai 2015, Chișinău, Moldova).
3. Conferința științifică anuală a CNȘPMU (decembrie 2015, Chișinău, Moldova)
4. Conferința științifică anuală a colaboratorilor și studenților USMF “Nicolae Testemițanu” (13-15 octombrie 2015, Chișinău, Moldova)
5. Lectura de iarnă „Malpraxisul în bolile profilului chirurgical. Aspecte de diagnostic și tratament. Metodologie didactică”. (27.01.2015-30.01.2015, Chișinău, Moldova).
6. Ședința a Asociației Chirurgilor „N.Anestiadi” din RM (mai 2015, Chișinău, Moldova)

Naționale cu participare internațională

2011

1. Al XI-lea Congres al Asociației Chirurgilor „Nicolae Anestiadi” din Republica Moldova și XXXIII-a Reuniuni a Chirurgilor din Moldova "Iacomî-Răzeșu" (Chișinău, Moldova, 27-30 septembrie 2011).
2. Congresul VII al ortopezilor-traumatologi din Republica Moldova. (Chișinău. 22-23 septembrie 2011).

2013

1. Sesiunea a XIX-a a Zilelor Uniunii Medicale Balcanice și Congresul al II-lea în Medicina de Urgență din Republica Moldova „Actualități și controverse în medicina de urgență” (22-24 septembrie 2013, Chișinău, Republica Moldova).

2015

1. Al XII-lea Congres al Asociației Chirurgilor ”Nicolae Anestiadi”, din Republica Moldova (23-25 septembrie 2015, Chișinău, Moldova).

III.28 LISTA TÎRGURILOR ȘI A EXPOZIȚIILOR NAȚIONALE ȘI INTERNAȚIONALE

Medalii

În străinătate

Medalie de aur

2011

1. CIOBANU, Gh., BALTAGA, R., VOVC, L., ȘANDRU, S., MIȘIN, I., COBÎLEȚCHI, S., ZAHARIA, S., CHESOV, I., Medalie de aur, pentru adaptarea și aplicarea checklist-urilor de criza în pregătirea sălilor de operații în Republica Moldova, Al 8lea Salon Internațional pentru invenții și tehnologii noi, 27-29 septembrie, 2012, Sevastopol, Ucraina.
2. Expoziția Internațională de cercetări, inovații și transfer tehnologic "Inventica 2011", România, Iași, 2011- Medalia de aur, diplomă de gradul I , participanți: Ababii Ion, dr.hab.șt.med., profesor universitar, Academician al AȘM; Maniuc Mihail, dr.hab.șt.med., profesor universitar; Gagauz Alexei, dr.șt.med., conferențiar universitar; Danilov L., dr.șt.med., conferențiar universitar, Ababii P., dr.șt.med., conferențiar universitar; Chirtoaca Diana, dr.șt.med.
3. Ghidirim Gh. Metodă de închidere a defectului mucoasei gastro-duodenale. Medalie de Aur Medalie de Aur. 3rd European Exhibition of Creativity and Innovation, EUROINVENT – 2011. Iași, România, 12 – 14 May, 2011.
4. Ghidirim Gh. Metodă de papilectomie endoscopică. Medalie de Aur Salonul Internațional al Cercetării, Inovării și Invenției, ed.a IX-a, PRO- INVENT – 2011. 22 – 25 martie 2011, Cluj-Napoca, România.
5. Ghidirim Gh. Metodă de papilectomie endoscopică. Medalie de Aur. 3rd European Exhibition of Creativity and Innovation, EUROINVENT – 2011. Iași, România, 12 – 14 May, 2011
6. JERU, I. Metodă de tratament al cataractei traumatice. Brevet 3502. În: INVENTIKA 2011: The XV-th International Exhibition of research, innovation and technological transfer. Iași, România, 8-9 iunie 2011. Medalie de aur.
7. Medalie de aur - 3rd European Exhibition of Creativity and Innovation, EUROINVENT - 2011, Iași, România (2011)
8. Medalie de aur - Salonul Internațional al Cercetării, Inovării și Invenției, ed.a IX-a, PRO- INVENT - 2011, Cluj-Napoca, Expo-Transilvania, România (2011)

2012

1. CIOBANU Gheorghe. Diploma și Medalie de aur la 8–ea Salon Internațional de invenții și tehnologii noi " Новое время", or. Sevastopol, Republica Ucraina
2. CIOBANU Gheorghe. Diploma și Medalie de aur pentru cea mai bună inovație, prezentate la 8 Salon Internațional de invenții și tehnologii noi " Новое время" de la Asociația „Российский дом международного научно–технического сотрудничества”, Moscova, Federația Rusă.
3. JERU, I. Method for treatment of traumatic cataract. În: EUROINVENT 2012: Expoziția Europeană a creativității și inovării. Iași, 12 mai, 2012. Medalie de aur.
4. Medalie de aur - 4rd European Exhibition of Creativity and Innovation, EUROINVENT - 2012, Iași, România
5. Medalie de aur - 8-ой Международный салон изобретений и новых технологий «Новое время», Севастополь, Украина (2012)

2013

1. BÂLBA, R., BENDELIC, E., GHIDIRIMSCHI T. Method and treatment of acquired uncomplicated progressive myopia. În: EUROINVENT 2013. Expoziția Europeană a creativității și inovării. Iași, 11 mai, 2013. Medalia de aur.

2. CIOBANU Gheorghe. Diploma de excelență și Medalie de Aur la Salonul Internațional al Cercetării, Inovării și Inventicii PRO INVENT, ed. a XI-a, 2013, Cluj-Napoca, România
3. CIOBANU Gheorghe. Diploma și Medalie de Aur la Interatational Warsaw Invention Show IWIS-2013, 8-10 October 2013, Warsaw, Poland.
4. CIOBANU Gheorghe. Diplome și Medalii de ~~Международный~~ ~~салон~~ изобретений и новых технологий «НОВОЕ ВРЕМЯ», ed. IX-a, 26-28 septembrie 2013, Ucraina, Sevastopol.
5. JERU, I. Device and method for treatment of hypermature senile cataract. În: EUROINVENT 2013. Expoziția Europeană a creativității și inovării. Iași, 11 mai, 2013. Medalia de aur.
6. Medalie de aur - 4rd European Exhibition of Creativity and Innovation, EUROINVENT - 2013, Iași, România
7. Medalie de aur - 9-ой Международный салон изобретений и новых технологий «Новое время», Севастополь, Украина (2013)
8. The XVII-th International exhibition of research, innovation and technological transfer, România, Iași, 2013- Gold Medal Inventica 2013, participanți: Ababii Ion, dr.hab.șt.med., profesor universitar, Academician al AȘM; Maniuc Mihail, dr.hab.șt.med., profesor universitar; Gagauz Alexei, dr.șt.med., conferențiar universitar; Danilov L., dr.șt.med., conferențiar universitar, Ababii P., dr.șt.med., conferențiar universitar; Chirtoaca Diana, dr.șt.med.

2014

1. CIOBANU Gheorghe. 3 Medalii de Aur cu Diplome la 18 - Th International Salon Of Research And Technological Transfer ,“Inventica 2014”, Iasi – Romania, July 2-4, 2014
2. CIOBANU Gheorghe. Diplome și 2 Medalii de Aur la European Exhibition of Creativity and Innovation, EUROINVENT, Iasi, Romania, 22-24 May 2014
3. CIOBANU Gheorghe. Grand Prize și Medalie de Aur și Diplome la Salonul National de Carte -Technical and Scientifical Books EUROINVENT, Iasi, Romania, 22-24 May 2014
4. European Exhibition of creativity and innovation, România, Iași, 2014- Gold medal, participantăți: Danilov L., dr.șt.med., conferențiar universitar; Chinda Serghei, dr.hab.șt.med., profesor universitar, Ababii Ion, dr.hab.șt.med., profesor universitar, Academician al AȘM; Maniuc Mihail, dr.hab.șt.med., profesor universitar; Tudor Elena, dr.șt.med., conferențiar universitar; Rotaru Elena, dr.șt.med., conferențiar universitar;
5. International Invention Show ”INOVA” ed. 39, Croația, 2014- Medalia de aur, participanți: Maniuc Mihail, dr.hab.șt.med., profesor universitar; Ababii P., dr.șt.med., conferențiar universitar; Chirtoaca D., dr.șt.med.; Kalinovschi V., dr.; Sandul Gh., dr.
6. JERU, I. Device and method for treatings cataract. În: EUROINVENT 2014. Expoziția Europeană a creativității și inovării. Iași, 24.05.2014. Medalia de aur.
7. JERU, I. Dispozitive și metode de tratament al cataractei senile. În: INVENTICA 2014. The XVIII-th international exhibition of research, innovation and technological transfer. Iași, 02-04 iulie, 2014. Medalia de aur.
8. Medalie de aur – 6th European Exhibition of Creativity and Innovation, EUROINVENT - 2014, Iași, România (2014)
9. Medalie de aur - Salonul International al Cercetarii, Inovarii si Inventicii, ed.a XII-a, PRO- INVENT - 2014, Cluj-Napoca, Expo-Transilvania, România (2014)
10. Medalie de aur - The 18th International Salon of Research and Technological Transfer “Inventica 2014”, Iași, România (2014)
11. Salonul Național al Cercetării și Inovării Bacău 2014, România, Bacău, 2014- Medalia de aur, Maniuc Mihail, dr.hab.șt.med., profesor universitar, Danilov L., dr.șt.med., conferențiar universitar, Diacova S., dr.șt.med., conferențiar universitar

12. The XVIII international exhibition of research, innovation and technological transfer. Inventica 2-4 July 2014. Iași, România. ADRIAN TĂNASE. Gold medal „Monitoring algorithm of late complications of vascular access for programmed hemodialysis”.
13. The XVIIIth International Exhibition of Research, Innovation and Technological Transfer Inventica 2014, România, 2014- Gold Medal, participanți Danilov L., dr.șt.med., conferențiar universitar, Diacova S., dr.șt.med., conferențiar universitar.

2015

1. CASIAN, D. Diplomă de excelență și Medalie de aur cu mențiune specială. Salonul internațional de inventică PRO INVENT, Ediția a XIII-a, 25-27 martie 2015, Cluj-Napoca, România.
2. CIOBANU Gheorghe. 2 Diplome de excelență și 2 Medalie de Aur cu mențiune specială la Salonul Internațional al Cercetării, Inovării și Inventicii, ed.a XIII-a, PRO-INVENT-2015, Cluj -Napoca ,România,25 – 27 martie 2015
3. CIOBANU Gheorghe. Gold European Exhibition of Creativity and Innovation, EUROINVENT, Iasi, Romania, 14-16 May 2015
4. CIOBANU Gheorghe. Medalie de Aur cu Diplome The 19 - Th International Salon Of Research And Technological Transfer, “Inventica 2015”, Iasi – Romania, July 24-26,2015.
5. Diploma de excelență și Medalia de aur cu mențiune specială pentru invenția ”Metodă de tratament al scoliozei toracice progresive la copii”, Anna Kusturova, Nicolae Caproș, Vladimir Kusturov, Salonul internațional al cercetării, inovării și inventicii "ProInvent 2015". Ediția a XIII-a, Cluj-Napoca, România, 2015;
6. Expoziția Internațională Specializată "INFOINVENT", HOTINEANU Vladimir, SCORPAN Anatolie, CAZAC Anatol, TIGHINEANU Ion, POPA Veaceslav, BRANIȘTE Fiodor. Metodă de stimulare a motilității tractului gastro-intestinal. Brevet de invenție Nr.4307. Medalia de aur.
7. Ghidirim Gh., Mișin I., Crăciun I. Diagnosis of acute mesenteric ischemia: informativity serological markers and instrumental methods. Medalie de aur (The Hamangia Thinker with special mention of the jury) – The 19th International Salon of Research and Technological Transfer “Inventica 2015”, Iași, România (2015).
8. Ghidirim Gh., Mișin I., Crăciun I. Diagnosticarea ischemiei mezenterice acute: informativitatea marcherilor serologici și metodelor instrumentale. Medalie de aur - Salonul Internațional al Cercetării, Inovării și Inventicii, ed.a XIII-a, PRO INVENT - 2015, Cluj-Napoca, Expo-Transilvania, România (2015).
9. Ghidirim Gh., Mișin I., Crăciun I. Surgery in acute mesenteric ischemia: technical aspects and delayed results. Medalie de aur (with special mention of the jury)– The 19th International Salon of Research and Technological Transfer “Inventica 2015”, Iași, România (2015).
10. Medalie de aur – 7th European Exhibition of Creativity and Innovation, EUROINVENT - 2015, Iași, România (2015) - Ghidirim Gh., Mișin I., Crăciun I. Diagnosis of acute mesenteric ischemia: informativity serological markers and instrumental methods.
11. Medalie de aur - Salonul Internațional al Cercetării, Inovării și Inventicii, ed.a XIII-a, PRO INVENT - 2015, Cluj-Napoca, Expo-Transilvania, România (2015) - Ghidirim Gh., Mișin I., Crăciun I. Diagnosticarea ischemiei mezenterice acute: informativitatea marcherilor serologici și metodelor instrumentale.
12. Medalie de aur (The Hamangia Thinker with special mention of the jury) – The 19th International Salon of Research and Technological Transfer “Inventica 2015”, Iași, România (2015) - Ghidirim Gh., Mișin I., Crăciun I. Diagnosis of acute mesenteric ischemia: informativity serological markers and instrumental methods.
13. Medalie de aur (with special mention of the jury)– The 19th International Salon of Research and Technological Transfer “Inventica 2015”, Iași, România (2015) - Ghidirim Gh., Mișin I., Crăciun I. Surgery in acute mesenteric ischemia: technical aspects and delayed results.

14. Vasiliev A., Mișin I., Tănase A., Mastak D. Corecția chirurgicală a complicațiilor tardive ale accesului vascular permanent cu utilizarea protezelor vasculare. Medalie de aur - Salonul Internațional al Cercetării, Inovării și Inventicii, ed. a XIII-a, PRO INVENT - 2015, Cluj-Napoca, Expo-Transilvania, România (2015).

15. Vasiliev A., Mișin I., Tănase A., Mastak D. Surgical correction of late complications of permanent vascular access using vascular prostheses. Medalie de aur (The Hamangia Thinker with special mention of the jury) – The 19th International Salon of Research and Technological Transfer “Inventica 2015”, Iași, România (2015).

Medalie de argint

2011

1. CIOBANU Gheorghe. Diplomă de merit și Medalie de argint la European exhibition EUROINVENT of creativity and innovation, Iași, România

2. Ghidirim Gh. Metodă de închidere a defectului mucoasei gastro-duodenale. Medalie de Argint. 7-ой Международный салон изобретений и новых технологий «Новое время». Севастополь, Украина 22 – 24 сентября 2011.

3. Ghidirim Gh. Metodă de papilectomie endoscopică. Medalie de Argint. 7-ой Международный салон изобретений и новых технологий «Новое время». Севастополь, Украина 22 – 24 сентября 2011.

4. JERU, I. Metodă de tratament al cataractei traumatice. În: INVENTIKA 2011: Expoziției Internaționale de invenții, cercetare științifică și tehnologii noi, ed. a 15-a. București, 5-8 octombrie 2011. Medalie de argint.

5. Medalie de argint - 7-ой Международный салон изобретений и новых технологий «Новое время», Севастополь, Украина (2011)

6. Medalie de argint - 7-ой Международный салон изобретений и новых технологий «Новое время», Севастополь, Украина (2011)

7. The Belgian and International Trade Fair for Technological Innovation, Bruxelles, 2011- Medalia de argint, participanți: Ababii Ion, dr.hab.șt.med., profesor universitar, Academician al AȘM; Maniuc Mihail, dr.hab.șt.med., profesor universitar; Gagauz Alexei, dr.șt.med., conferențiar universitar; Ababii P., dr.șt.med., conferențiar universitar; Chirtoaca Diana, dr.șt.med.

2012

1. CUȘNIR, V., RUSU, A., CUȘNIR, VIT. Method for treatment of neovascular glaucoma. În: EUROINVENT 2012: Expoziția Europeană a creativității și inovării. Iași, 12 mai, 2012. Medalie de argint.

2. JERU, I. Метод лечения гиперзрелой старческой катаракты. Международный салон изобретений и новых технологий «НОВОЕ ВРЕМЯ». «Устойчивое развитие во время перемен». Украина, Севастополь, 27-29 сентября 2012. Diplomă cu medalie de argint.

3. JERU, I. Метод лечения старческой катаракты. În: VIII Международный салон изобретений и новых технологий «НОВОЕ ВРЕМЯ». «Устойчивое развитие во время перемен». Украина, Севастополь, 27-29 сентября 2012. Diplomă cu medalie de argint.

4. Medalie de argint - Salonul Internațional al Cercetării, Inovării și Inventicii, ed. a X-a, PRO- INVENT - 2012, Cluj-Napoca, Expo-Transilvania, România (2012)

2013

1. CIOBANU Gheorghe. Diplome și Medalii de Argint la Interatational Warsaw Invention Show IWIS–2013, 8–10 October 2013, Warsaw, Poland.

2014

1. CIOBANU Gheorghe. Diploma și Medalie de Argint la European Exhibition of Creativity and Innovation, EUROINVENT, Iasi, Romania, 22-24 May 2014
2. CIOBANU Gheorghe. Diploma de Exelență și Medalie de Aur acordată la Salonul Inventica din partea Salonul Internațional de inventică PRO-IVENT, Cluj-Napoca, România, Iasi – Romania, July 2-4, 2014

2015

1. Ghidirim Gh., Mișin I., Crăciun I. Surgery in acute mesenteric ischemia: technical aspects and delayed results. Medalie de argint - 7th European Exhibition of Creativity and Innovation, EUROINVENT - 2015, Iași, România (2015).
2. Medalie de argint - 7th European Exhibition of Creativity and Innovation, EUROINVENT - 2015, Iași, România (2015) - Ghidirim Gh., Mișin I., Crăciun I. Surgery in acute mesenteric ischemia: technical aspects and delayed results.

Medalie de bronz

2011

1. Medalie de bronz - XVth International Exhibition of Inventics, Research and Technological Transfer "INVENTICA 2011", București, România (2011)
2. Ghidirim Gh. Metodă de papilectomie endoscopică. Medalie de Bronz. XV-th International Exhibition of Inventics, Research and Technological Transfer "INVENTICA 2011"

2013

1. Cașian D., Culuc V., Guțu E. Expoziția Internațională Specializată INFOINVENT. DIPLOMĂ. Metode de tratament al maladii varicoase. Medalie de bronz
2. CIOBANU Gheorghe. Diploma și Medalie de Bronz la Salonul EUROINVENT, Iași, Romania. Management of Pediatric Septic Shock. 11 mai 2013
3. JERU, I. Pentru grup de invenții. În: PRO INVENT 2013: Salonul Internațional de Inventică al Cercetării, Inovării și Inventicii, ed. a XI-a, 2013. Cluj-Napoca, 2013. Diplomă de excelență și Medalia de Bronz
4. Medalie de bronz - International Warsaw Invention Show (IWIS 2013), Warsaw, Republic of Poland

În țară

Medalie de aur

2011

1. CUȘNIR, V., DUMBRĂVEANU, L., Cușnir, Vit. Methods of treatment of complicated cataracts in patients with anterior uveitis. În: INFOINVENT-2015. Ediția al XIV-a a Expoziției Internaționale Specializate. Compartimentul I "Invenții, soiuri de plante și desing industrial". Chișinău, 25-28 noiembrie 2015. Medalie de argint.
2. EIS „INFOINVENT” Agenția de Stat pentru Proprietatea Intelectuală a Republicii Moldova (AGEPI) Medalie de aur pentru lucrarea Metode tratament al complicațiilor cirozei hepatice.
3. JERU, I. Dispozitiv și metodă de tratament a cataractei senile. Metodă de tratament al cataractei senile. Metodă de înlăturare a dislocării cristalinului artificial. În: INFOINVENT 2011:12-я международная специализированная выставка изобретений, новых технологий и продуктов. Chișinău, 22-25 noiembrie, 2011. Medalia de aur.
4. JERU, I. Metode de tratament al cataractei senile. În: INFOINVENT-2015. Ediția al XIV-a a Expoziției Internaționale Specializate. Chișinău, 25-28 noiembrie 2015. Medalie de aur.

5. Medalie de Aur pentru invenția ”Metodă de plastie a tendoanelor flexorii”, I. Vacarciuc, expoziția ”Infoinvent 2011”, Chișinău;
6. Medalia de aur. Expoziția Internațională Specializată "INFOINVENT", HOTINEANU Vladimir, SCORPAN Anatolie, CAZAC Anatol, TIGHINEANU Ion, POPA Veaceslav, BRANIȘTE Fiodor. Metodă de stimulare a motilității tractului gastro-intestinal. Brevet de invenție Nr.4307.

2015

1. Diplomă și Medalie de aur pentru ciclul de lucrări: “Metode de plastie vascularizată a defectelor septice de tendon patelar”. Brevete de scurtă durată MD 332, MD 666. Autori: Verega Grigore, Iordachescu Rodica, Bîrca Radu, Stratan Vladimir - ”Infoinvent 2015”, Chișinău.
2. Diplomă și Medalie de aur pentru ciclul de lucrări “Dispozitive pentru prelucrarea țesuturilor biologice”. Brevete de scurtă durată: MD 793, 866, 867, 915, 916, 905. Autori: Macagonova Olga, Nacu Viorel, Cociug Adrian, Caproș Nicolae.”Infoinvent 2015”, Chișinău.
3. EIS „INFOINVENT” Agenția de Stat pentru Proprietatea Intelectuală a Republicii Moldova (AGEPI) Medalie de aur pentru lucrarea Metode de tratament miniinvasiv al cirozei hepatice decompensate și al complicațiilor ei.
4. Expoziția Internațională Specializată "INFOINVENT", HOTINEANU Vladimir, SCORPAN Anatolie, CAZAC Anatol, TIGHINEANU Ion, POPA Veaceslav, BRANIȘTE Fiodor. Metodă de stimulare a motilității tractului gastro-intestinal. Brevet de invenție Nr.4307. Medalia de aur.

Medalie de argint

2011

1. CIOBANU, Gh. Diploma și Medalie de Argint la Expoziția Internațională Specializată INFOINVENT, Ed. a XIII-a, 19 – 22 noiembrie 2013, mun. Chișinău
2. CIOBANU, Gh., BALTAGA, R., VOVC, L., ȘANDRU, S., MIȘIN, I., COBÎLEȚCHI, S., ZAHARIA, S., CHESOV, I. Medalie de argint, în cadrul Expoziției Europene a Creativității și inovării, EUROINVENT, pentru Adaptarea și aplicarea checklist-urilor de criza în pregătirea sălilor de operații în Republica Moldova, 12 mai, 2012, Iași, România.
3. Expoziția Internațională “Infoinvent 2011”, Chișinău, 2011- Medalia de argint și diplomă de gradul II, participanți: Maniuc Mihail, dr.hab.șt.med., profesor universitar; Ababii P., dr.șt.med., conferențiar universitar; Chirtoaca D., dr.șt.med.; Danilov L., dr.șt.med., conferențiar universitar; Gagauz Al., dr.șt.med., conferențiar universitar.
4. Medalie de Argint pentru invenția ”Metoda de decompresie medulară posterioară”, Pulbere O., Caproș N., Ungureanu V., expoziția ”Infoinvent 2011”, Chișinău;
5. Medalie de Argint pentru invenția ”Metoda de spondilodeză corectoare”, Pulbere O., Marin I., Caproș N., Ungureanu V., expoziția ”Infoinvent 2011”, Chișinău;

2015

1. EIS „INFOINVENT” Agenția de Stat pentru Proprietatea Intelectuală a Republicii Moldova (AGEPI) Medalie de argint pentru lucrarea *Utilizarea propionatului de 3-(2, 2-trimetilhidrazinil) dihidrat pentru tratamentul pacienților cu ciroza hepatică avansată asociată cu insuficiența cardiacă.*

Medalie de bronz

2011

1. *Medalia de Bronz* invenția ”Metodă de tratament al scoliozei toracice progresive la copii”. Autori: Kusturova Anna, Caproș Nicolae, Kusturov Vladimir.”Infoinvent 2015”, Chișinău.

2015

1. ȘCERBATIUC, C., BENDELIC, E., MOLDOVANU, I. Metodă de tratament abortiv al atacului migrenos la pacienții cu migrenă episodică. În: *INFOINVENT-2015*. Ediția al XIV-a a Expoziției Internaționale Specializate. Chișinău, 25-28 noiembrie 2015. *Medalie de bronz*.

Alte distincții

În străinătate

2011

1. The XV-th international exhibition of research, innovation and technological transfer. Inventica 8-10 June 2011. Iași, România. EMIL CEBAN. Diploma of honour „New urological polyfunctional remedy

2012

1. CIOBANU Gheorghe. Commemorative Award on 7–th International Exhibition of Inventions, New Techniques and Products, 9 – 12 November, 2012, Kunshan, (Jiangsu Province), China
2. CIOBANU Gheorghe. Diploma de excelență și Grand Prize în medicina la European exhibition EUROINVENT of creativity and innovation, Iasi, România.
3. CUȘNIR, V., DUMBRĂVEANU, L. Metodă de prognozare a evoluției uveitelor endogene. În: PROINVENT 2012: Salonul Internațional al Cercetării, Inovării și Inventicii, ed. a X-a, 27-30 mar. 2012. Cluj-Napoca. Medalia AGEPI.
4. JERU, I. Metodă de tratament al cataractei traumatice. În: PROINVENT 2012: Salonul Internațional al Cercetării, Inovării și Inventicii, ed. a X-a, 27-30 mar. 2012. Cluj-Napoca. Diplomă de excelență.
1. JERU, I. Метод устранения дислокации искусственного хрусталика VIII Международной салон изобретений и новых технологий «НОВОЕ ВРЕМЯ». «Устойчивое развитие во время перемен». Украина, Севастополь, 27-29 сентября 2012. Diplomă de excelență.
5. MOGÎLDEA, V., CHESOV, I., BELÎ, N., CASIAN, V., VAHNOVAN, M., BELÎ, A., Premiul III pentru comunicarea orală (Identificarea unor factori de risc pentru durerea postoperatorie acută intensă după intervenții pe abdomen). Al 38-Congres al Societății Române de Anestezie și Terapie Intensivă. 16-20 mai, 2012, Sinaia, România.
6. Конференция студентов и молодых учёных "Молодёжь - медицине будущего". «Сучасні теоретичні та практичні аспекти клінічної медицини». 20 aprilie 2012, Odessa, Ucraina. Менеджмент пельвио-абдоминальной травмы: профилактика осложнений. Диплом III степени.

2013

1. A XXXV-a Reuniune a Chirurgilor din Moldova "Iacomi-Răzeșu", a VII-a Conferință Internațională de Chirurgie. Piatra Neamț, România, 3 - 6 octombrie 2013. Low grade appendiceal mucocoele. Lucrarea a fost premiată cu Premiul ”Iacomi-Răzeșu” pentru cel mai bun poster.
2. A XXXV-a Reuniune a Chirurgilor din Moldova "Iacomi-Răzeșu", a VII-a Conferință Internațională de Chirurgie. Piatra Neamț, România, 3 - 6 octombrie 2013. Tratamentul

nonoperator al leziunilor lienale închise la politraumatizați - rezultate și concluzii. Lucrarea a fost premiată cu Premiul "Iacomi-Răzeșu" pentru cel mai bun poster.

3. CIOBANU Gheorghe. Diploma de excelență cu mențiunea specială a juriului la Salonul Internațional al Cercetării, Inovării și Inventicii PRO INVENT, ed. a XI-a, 2013, Cluj-Napoca, România.

4. CIOBANU Gheorghe. Diploma de excelență pentru activitatea de cercetare și invenție, Salonul al Cercetării și Inovării, 19-21 septembrie 2013, România, Bacău

5. CIOBANU Gheorghe. Diploma și Medalie Bexterev «За плодотворную деятельность в области здравоохранения» de la VOIR, Sankt-Petersburg, FR

6. CIOBANU Gheorghe. Diploma și Medalie de la 9 Salon Internațional de invenții și tehnologii "Новое время" de la Asociația „Российский дом международного научно-технического сотрудничества”, Moscova, Federația Rusă.

7. CIOBANU Gheorghe. Diploma Специальный Приз Бельгийской палаты изобретателей la Международный салон изобретений и новых технологий «НОВОЕ ВРЕМЯ», ed. IX-a, 26-28 septembrie 2013, Ucraina, Sevastopol.

8. Rojnoveanu Gheorghe. Medalia remarcabilă CENTENAR Prof. Dr. Ion Juvara – chirurgia românească recunoscătoare. A XXXV-a Reuniune a Chirurgilor din Moldova „Iacomi-Răzeșu”, 3-6 octombrie 2013.

9. The 62nd edition of the International Brussels EUREKA dedicated inventions, held in INNOVA Salon, 14-16 November 2013, Bruxelles-Belgium. EMIL CEBAN. Diploma for the high scientific and technical level of the invention: „New method in the after surgery treatment of nephrolitiasis” și EMIL CEBAN. Innovation award. Diploma of Commander. Number of the cross: 13723.

2014

1. A XXXVI-a Reuniune a Chirurgilor din Moldova „Iacomi-Răzeșu”, A VIII-a Conferință Internațională de Chirurgie. Piatra-Neamț, România, 23-26 octombrie 2014. Prezentare clinică și tactică chirurgicală în tumorile gastrointestinale stromale ale intestinului subțire. Lucrarea a fost premiată cu Premiul "Iacomi-Răzeșu" pentru cel mai bun poster.

2. CIOBANU Gheorghe. Medalie specială "The Hamangia Thinker" la 18 - Th International Salon Of Research And Technological Transfer „Inventica 2014”, Iasi – Romania, July 2-4, 2014

3. Euro Invent. Expoziția europeană a creativității și inovării. 24 mai 2014, Iași, România. ADRIAN TĂNASE. Diploma Cycle of inventions.

4. International Fair of Inventions and Practical Ideas „INVEST-INVENT”. Geneva, 2-6 March 2014. EMIL CEBAN. Excellence prize for the invention „New method in the after surgery treatment of nephrolitiasis” at the Society of inventors from Romania.

5. Salonul internațional de invenție Pro Invent, Cluj-Napoca, România, 2-4 iulie 2014. ADRIAN TĂNASE. Diplomă de excelență și medalie de aur pentru „Algoritm de monitorizare a complicațiilor tardive ale accesului vascular pentru hemodializă programată”.

6. Salonul Internațional de Invenție PRO INVENTICA, ed. a XII-a, România, Cluj-Napoca, 2014- Diplomă de excelență PRO INVENT, participant Maniuc Mihail, dr.hab.șt.med., profesor universitar.

7. The XVIIIth International Exhibition of Research, Innovation and Technological Transfer Inventica 2014, România, Iași, 2014- Special Prize, participanți: Danilov L., dr.șt.med., conferențiar universitar; Chinda Serghei, dr.hab.șt.med., profesor universitar, Ababii Ion, dr.hab.șt.med., profesor universitar, Academician al AȘM; Maniuc Mihail, dr.hab.șt.med., profesor universitar; Tudor Elena, dr.șt.med., conferențiar universitar; Rotaru Elena, dr.șt.med., conferențiar universitar

2015

1. CIOBANU Gheorghe. Medalie specială“ The Hamangia Thinker” cu Diplome The 19 - Th International Salon Of Research And Technological Transfer, “Inventica 2015”, Iasi – Romania, July 24-26,2015.
2. CIOBANU Gheorghe. Cupa si Diploma of Excellence European Exhibition of Creativity and Innovation, EUROINVENT, Iasi, Romania, 14-16 May 2015

În țară

2011

1. Diplomă pentru merite deosebite în activitatea USMF „Nicolae Testemițanu” - V. Hotineanu, dr. hab. în șt. med., Prof. Univ., Membru corespondent al AȘ din RM.
2. CIOBANU Gh. Diplomă de respect de la Salon Internațional de invențiiși tehnologiinoi" Новое время", or. Sevastopol, Republica Ucraina la Expoziția “INFOINVENT”, mun. Chișinău, Republica Moldova.

2012

1. Conferința tinerilor specialiști a Centrului Național Științifico-practic de Medicina Urgentă“Performanțe și perspective în urgențele medico-chirurgicale”. 11 mai 2012, Chișinău,Moldova. Conduita nonoperatorie a traumatizațiilor cu leziune lienale închise. Locul III.
2. JERU, I., BENDELIC, E. Medația de tratament al cataractei senile. În: Concursul național „Topul Inovațiilor 2012”, ediția a IV-a. 25 decembrie 2012; AGEPI, AILL. Locul X.
3. The 4th International Medical Congress for Students and Young Doctors “MedEspera”. 17-19 mai 2012, Chișinău, Moldova. Self-expanding metal stent for refractory bleeding esophageal varices – single center experience Locul III.
4. Zilele Universității și conferința științifică anuală a colaboratorilor și studenților USMF „N.Testemițanu”. 18-19 octombrie 2012, Chișinău. „ Tratamentul chirurgical pent-ru mucocel apendicular.” - Locul I.

2013

1. „Noaptea cercetătorilor”, Moldova, Chișinău, 27. 09. 2013.
2. BELII, N. Premiul municipal pentru tineret (Primăria Chișinău) pentru ciclul de lucrări științifice „Durerea postoperatorie persistentă: incidență, factori de risc și strategii preventive”. Ediția 2013
3. CIOBANU Gheorghe. Diploma „Cea mai bună implementare a unei invenții” la Concursul la Expoziția Internațională Specializată INFOINVENT, Ed. A XIII–a, 19–22 noiembrie 2013, mun. Chișinău.
4. CIOBANU Gheorghe. Diploma de merit pentru aportul considerabil în organizarea și dezvoltarea activității inventive și cu ocazia Zilei Inventatorului și Raționalizatorului de la Uniunea Inventatorilor și Raționalizatorilor din RM „Inovatorul”, 29 iunie 2013, mun.Chișinău.
5. Conferința anuală a tinerilor specialiști CNȘPMU ”Performanțe și Perspective în Urgențele Medico-Chirurgicale”. Chișinău, Moldova. 03 mai 2013. „ Tratamentul chirurgical al mucocelului apendicular. Lucrarea a fost premiată cu locul I.”
6. Conferința științifico-practică cu participare internațională „Managementul chirurgiei miniinvazive în oncologie” din cadrul expoziției „MoldMedizin & MoldDent”, Moldova, Chișinău, 10-13 septembrie, 2013.
7. EIS „INFOINVENT" Agenția de Stat pentru Proprietatea Intelectuală a Republicii Moldova (AGEPI) Premiul Guvernului RM: ”Celui mai dotat inventator al anului” pentru Noi metode de tratament a cirozei hepatice

8. I.Ciutac – Monografia “Chirurgia laparoscopică în colecistita acută și pancreatita distructivă la bolnavii cu risc operator major”, a fost apreciată cu Premiul Academiei de Științe a RM pe anul 2014 (20000 lei).
9. Țîțari Stanislav. Diplomă. Deținător al premiului municipal pentru tineret în domeniul științei (sesiunea medicală). Direcția Generală Educație Tineret și Sport, Chișinău, Moldova, 2013.
10. Țîțari Stanislav. Laureat al Concursului național ”Teza de doctorat de excelență a anului”, ediția, IV-a a Consiliului Național pentru Acreditare și Atestare (CNAA).Chișinău, Moldova, 2013.

2014

1. Concursul ”Topul Inovațiilor”, ed. a V-a, Chișinău, 2014- Premiul Mare, participant: Maniuc Mihail, dr.hab.șt.med., profesor universitar.
2. JERU, I. Metode și dispozitive de tratament al cataractei senile. În: *Concursul național „Topul Inovațiilor 2014”*, ediția a V-a. Chișinău, 2014. AGEPI, AILL. *Diplomă*.

2015

1. Expoziție „MoldMedizin & MoldDent”, ediția a XXI-a, Organizatori Centrul Internațional de Expoziții „Moldexpo” S.A., în contextul Zilelor Sănătății, cu susținerea oficială a Ministerului Sănătății al RM și asociațiile profesionale medicale din Moldova.
2. “Noaptea Cercetătorilor Europeni 2015” , Organizatori Academia de Științe a Moldovei, Centrul Proiecte Internaționale și Agenția de Logistică “Age Quod Agis , instituțiile de cercetare și celor de învățămînt superior, fonduri europene în cadrul proiectului "Suport financiar acordat RM pentru participarea la programul cadru HORIZON 2020", GA:2014/346-992

III. 30. LISTA SUBDIVIZIUNILOR COMUNE ÎN SFERA ȘTIINȚEI ȘI INOVĂRII

1. Catedra Anesteziologie și Reanimatologie nr. 1 a USMF "N.Testemițanu".
2. Catedra Anesteziologie și Terapie intensivă nr.1.
3. Catedra Anesteziologie și Terapie intensivă nr.2.
4. Catedrele de chirurgie a USMF "N.Testemițanu"
5. Centrul Național Științifico-Practic de Medicină Urgentă (Institutul de Medicină Urgentă);
6. Departamentul de Urgențe Medicale și terapie intensivă a Institutului de medicină Urgentă.
7. Departamentul de Urgențe Medicale și terapie intensivă a Institutului Mamei și Copilului.
8. IMSP. Institutul Mamei și Copilului
9. IMSP. Institutul de Neurologie și Neurochirurgie
10. IMSP. Spitalul Clinic Republican
11. Institutul de cercetări științifice în domeniul ocrotirii sănătății mamei și copilului.
12. Institutul Oncologic din Republica Moldova
13. Societatea Anesteziologie și Reanimatologie din R. Moldova
14. Societatea medicilor Asistenței medicale de urgență din R. Moldova.
15. Societatea Română de Anestezie și Terapie Intensivă.
16. Spitalul Clinic de Copii „Emilian Coțaga”
17. Spitalul Clinic Municipal din Bălți
18. Spitalul Internațional Medpark

III.31. LISTA ORGANISMELOR ȘTIINȚIFICE, ÎN ACTIVITATEA CĂRORA ESTE ANTRENATĂ ORGANIZAȚIA.

1. AO Spine comunitate internațională al chirurgilor spinali
2. Asociația chirurgilor din RM „N. Anestiadi”: toți membrii Catedrei sunt membrii Asociației Chirurgilor din RM “Nicolae Anestiadi”, Guțu E.: Președintele
3. Asociația chirurgilor din RM „N.Anestiadi” Toți membrii catedrei sunt membrii Asociației chirurgilor din RM “Nicolai Anestiadi”.
4. Asociația Medicilor Otorinolaringologi din RM, toți membrii Catedrei Otorinolaringologie sunt membrii Asociației Medicilor Otorinolaringologi din RM.
5. Asociația neurochirurgilor din RM. Toți membrii catedrei sunt membri a Asociației neurochirurgilor din RM
6. Asociația Obștească a Oftalmologilor din Moldova
7. Asociația Ortopezilor și Traumatologilor din Republica Moldova (AOTRM)
8. Asociației chirurgilor din RM „N.Anestiadi”, Toți membrii Laboratorului sunt membrii Asociației chirurgilor din RM “Nicolae Anestiadi”
9. Asociației chirurgilor din RM „N.Anestiadi”.
10. Asociației Științifico- Practice Otorinolaringologilor din Republica Moldova.
11. Asociația Ortopezilor și Traumatologilor din Moldova, România (AOTM)
12. Black Sea Ophthalmological Society
13. European Association for Endoscopic Surgery and other interventional techniques.
14. European Respiratory Society.
15. Membri al Societății Române de flebologie: Guțu E., Casian D., Culiuc., V., Sochirca M.
16. Membrii Societății Române de Flebologie: Guțu E., Culiuc V., Sochirca M., Casian D.
17. Membru – Correspondent al Societății Germane de Neurochirurgie - Koln, Germania:G.Zapuhlîh .

18. Membru activ al Academiei „NEW YORK ACDEMY OF SCIENCES”. (Vladimir HOTINEANU).
19. Membru al academiei ORL din SUA: Ababii Ion
20. Membru al academiei ORL-OMF din Rusia: Ababii Ion
21. Membru al Asociației Americane de Ginecologie Laparoscopică: Gheorghe Ghidirim
22. Membru al Asociației Chirurgiei laparoscopice din România: Nicolae Curlat
23. Membru al Asociației Europene a Societăților Neurochirurgicale (EANS): G.Zapuhlîh A.Bodiu, V.Timergaz, I.Gherman, A.Bajurea, V.Galearschi, V.Andronachi, E.Eftodiev, V.Parpauț
24. Membru al Asociației EUROPENE DE TRAUMATOLOGIE ȘI CHIRURGIE DE URGENȚĂ. (Vladimir HOTINEANU).
25. Membru al Asociației Internaționale a chirurgiei hepato-pancreato-biliare: Nicolae Curlat
26. Membru al Board-ului Societății Române de Neurochirurgie, București: : G.Zapuhlîh .
27. Membru al Comitetului de Audit al Federației Mondiale a Societăților Neurochirurgicale, Boston, SUA: G.Zapuhlîh .
28. Membru al Comitetului executive al Organizației Mondiale a Sănătății: Ababii Ion
29. Membru al comitetului organizatoric al Conferințe interdisciplinare internaționale "ZILELE MEDICALE SEVERINENE" Romania Turnu-Severin Eugen Guțu, (anii 2014-2015).
30. Membru al Federației Mondiale a Societăților Neurochirurgicale (WFNS) :G.Zapuhlîh A.Bodiu, V.Timergaz, I.Gherman, A.Bajurea, V.Galearschi, V.Andronachi, E.Eftodiev, V.Parpauț
31. Membru al Institutului American de Biografică: Ababii Ion
32. Membru al Societății de Chirurgie din România. (Vladimir HOTINEANU).
33. Membru al Societății de Chirurgie din România: E. Guțu
34. Membru al Societății de Chirurgie din România: Gheorghe Ghidirim (membru de onoare)
35. Membru al Societății Europene de Chirurgie Endoscopică: Ala Suman.
36. Membru al Societății Mondiale a Chirurgilor (ISS/SIC): E. Guțu
37. Membru al Societății Române de Chirurgie Laparoscopică: Gheorghe Ghidirim (membru de onoare)
38. Membru corespondent al ACADEMIEI EUROPENE ȘTIINȚĂ, ARTĂ, LITERATURĂ. (Vladimir HOTINEANU).
39. Membru de onoare al Academiei de Științe din Finlanda: Ababii Ion
40. Membru de onoare al Academiei de Științe din Polonia: Ababii Ion
41. Membru de Onoare al Academiei de Științe Medicale din Belarusia. (Vladimir HOTINEANU).
42. Membru de onoare al Prezidiului Academiei de Medicină din Polonia: Ababii Ion
43. Membru de onoare al societății rinologilor din Italia: Sandul Alexandru
44. Membru European Society for vascular surgery: Casian D.
45. Membru Internațional al Asociației Americane de Neurochirurgie, San Diego, SUA: G.Zapuhlîh .
46. Membru Internațional al Academiei Braziliene de Neurochirurgie: G.Zapuhlîh .
47. Membru societății rinologilor din federația Rusă: Ababii Ion
48. Membru al Societății Mondiale a Chirurgilor (ISS/SIC): Gheorghe Zastavnițchi
49. Membru al Societății Mondiale a Chirurgilor (ISS/SIC): Igor Mișin
50. Nominalizat ca Membru al World Academy of Neurosurgery, Taipei, Taiwan: G.Zapuhlîh
51. Organizația Mondială a Ocrotirii Sănătății
52. Societatea Europeană de Dializă și Transplant (EDTA), 1 membru activ, participări la congrese, comunicări, publicații științifice.
53. Societatea Europeană de Medicină Sexuală (ESSM, Milano, Italia), 1 membru activ, participări la congrese, comunicări, aplicații proiecte, publicații științifice.

54. Societatea Europeană de Urologie (ESU, Amsterdam, Olanda), 9 membri activi, participări la congrese, comunicări, publicații științifice.
55. Societatea Internațională al Chirurgilor Ortopezi și Traumatologi (SICOT)
56. Societatea internațională de Urologie (SIU, Qebek, Canada), 4 membri activi, participări la congrese, comunicări, publicații științifice.
57. Societatea Oftalmologilor din Municipiul Chișinău
58. Societatea Română de Oftalmologie
59. Societatea Română de Ortopedie și Traumatologie (SOROT)
60. Societatea Română de Rinologie, toți membrii catedrei sunt membri ai Societății Române de Rinologie
61. Spitalul Militar Central (România, București)
62. UMF "Gh. Popa", Clinica oftalmologie Nr.1 (Iași, România)
63. Uniunea Medicală Balcanică
64. University Eye Clinic (Louisville, SUA)
65. University Eye Clinic (Munich, Germany)
66. Ассоциации хирургов гепатологов стран СНГ.
67. ГУ Межотраслевой научно-технический комплекс «Микрохирургия глаза» им. Акад. Св.Федорова (Москва, Россия)
68. Научно-исследовательский Институт им. „Гемгольца” (Москва, Россия)
69. Республиканское хирургическое общество Узбекистана.
70. Российская Медицинская Академия Последипломного Образования (Москва, Россия)
71. Российское Глаукомное Общество (Москва, Россия)

III.32. LISTA PREȘEDINȚILOR, COPREȘEDINȚILOR COMITETELOR DE PROGRAM AL MANIFESTĂRILOR ȘTIINȚIFICE DIN ȚARĂ, ALEȘI ÎN PERIOADA EVALUATĂ

2011

1. Ababii Ion, dr.hab.șt.med., profesor universitar, Academician AȘRM președinte Conferința științifico-practică națională cu participare internațională ”Reabilitarea auditiv-verbală la copii cu vârsta între 0 și 5 ani”, 12.04.2011-13.04.2011, Chișinău, Moldova.
2. Ababii Ion, dr.hab.șt.med., profesor universitar, Academician AȘRM președinte Conferința științifico-practică națională cu participare internațională ”Fibroza chistică”, 05.05.2011, Chișinău, Moldova.
3. ADRIAN TĂNASE, președintele comitetului de organizare la Al V-lea Congres de Urologie, Dializă și Transplant renal din R.Moldova cu participare internațională, Cursul Școlii Europene, 1-3 iunie 2011, Chișinău.
4. Al XI-lea Congres al Asociației Chirurgilor „Nicolae Anestiadi” din Republica Moldova și XXXIII-a Reuniuni a Chirurgilor din Moldova "Iacomi-Răzeșu" (Chișinău, Moldova, 27-30 septembrie 2011).
5. BELÎI, Adrian. Cursurile Comitetului European pentru Educare în Anestezie
6. BOIȘTEANU V. Conf.univ., dr.șt.med., președintele Comitetului de program al Reuniunii Anuale a Oftalmologilor din R. Moldova „Actualități în Oftalmologie”. Chișinău. (23.09.2011)
7. CIOBANU GH. Prof. univer. Dr. hab. în med., președinte Comitetului de program al Conferinței ||Performanțe și perspective în urgențele medico -chirurgicale|| a tinerilor specialiști CNȘPMU. Chișinău. 2011
8. CIOBANU GH. Prof. univer. Dr. hab. în med., președinte Comitetului de program al Conferinței Științifice Anuală al CNȘPMU||Actualități și controverse în managementul urgențelor medico-chirurgicale.|| 2011
9. Congresul VII al ortopezilor-traumatologi din Republica Moldova. (Chișinău. 22-23 septembrie 2011).
10. Congresul VII – Ortopezilor traumatologilor din Republica Moldova cu tema „Metode contemporane de tratament al maladiilor și traumatismelor aparatului locomotor”. 21-23 septembrie, 2011. Chișinău
11. Copreședinte Dr. hab. în med. N. Caproș.
12. Copreședintele comitetelor de conferințe științifice anuale a colaboratorilor și studenților ale USMF „N.Testemițanu” - Nicolae Gladun, dhșm, prof. Universitar, șef catedra chirurgie FECMF
13. Copreședintele comitetelor la lecture de iarna a chirurgilor și rezidenților ale USMF „N.Testemițanu” - Nicolae Gladun, dhșm, prof. Universitar, șef catedra chirurgie FECMF
14. CUȘNIR V. Prof. univ., dr.hab.șt.med., președintele Comitetului de program al Conferinței științifico-practice “Aspecte ale corecției chirurgicale a ametropiilor și strabismului”. Chișinău. (20.05.2011).
15. Maniuc Mihail, dr.hab.șt.med., profesor universitar, președinte Conferința Științifico-practică ”Actualități în pneumologia pediatrică”, 12.03.2011, Chișinău, Moldova.
16. Maniuc Mihail, dr.hab.șt.med., profesor universitar, președinte Conferința Asociației științifico-practice a otorinolaringologilor din Republica Moldova „Infecțiile respiratorii și otita medie la copii”, Chișinău, 25 noiembrie 2011.
17. Maniuc Mihail, dr.hab.șt.med., profesor universitar, președinte- Conferința Științifico-Practică „Infecțiile respiratorii și otita medie la copii”.
18. Președinte al comitetului de program: Membru corespondent al AȘ din RM, Profesor univ., Dr. hab. în șt. med., Om Emerit Vladimir Hotineanu , Lectura de iarnă „ Aspecte de

- diagnostic și tratament a tumorilor cu diverse localizare”. Metodologie didactică. 24.01.11 – 28.01.11, Chișinău, USMF ”Nicolae Testemițanu”, Moldova.
19. Președintele comitetului organizatoric Profesor, Dr. hab. în med. F. Gornea.
 20. Președintele Congresului XI-lea al Asociației Chirurgilor „Nicolae Anestiadi” din Republica Moldova și celei de-a XXXIII-a Reuniuni a Chirurgilor din Moldova „Iacomi-Răzeșu” - Nicolae Gladun, dhșm, prof. Universitar, șef catedra chirurgie FECMF
 21. ȘANDRU, Serghei. Conferințele Științifice ale Studenților, Rezidenților și Tinerilor Cercetători „In Memoriam, Valeriu Ghereg”
 22. Șciuca S., dr.hab.șt.med., profesor universitar, președinte - Conferința Științifico-practică ”Actualități în pneumologia pediatrică”.

2012

1. Ababii Ion, dr.hab.șt.med., profesor universitar, Academician AȘRM președinte Conferința științifico-practică națională cu participare internațională ”Supurațiile cervicale”, 12.03.2012, Chișinău, Moldova.
2. Ababii Ion, dr.hab.șt.med., profesor universitar, Academician AȘRM președinte Conferința științifico-practică Moldo-Rusă Actualități în Rinologie, Chișinău, Moldova, Chișinău, 28 septembrie 2012
3. Ababii Ion, dr.hab.șt.med., profesor universitar, Academician AȘRM președinte Conferința moldo-română a Asociației științifico-practice a otorinolaringologilor din Republica Moldova „Probleme actuale în Otorinolaringologie”, Chișinău, 26 octombrie 2012;
4. BELÎ, Adrian. Congresul IV Internaționale ale Societății de Anesteziologie și Reanimatologie din Republica Moldova (2012)
5. BELÎ, Adrian. Cursurile Comitetului European pentru Educare în Anestezie
6. BENDELIC E. Prof.univ., dr.hab.șt.med. copreședintele Comitetului de program al Reuniunii Anuale a Oftalmologilor din R. Moldova „Actualități în Oftalmologie”. Chișinău. (21.09.2012)
7. BOIȘTEANU V. Conf.univ., dr.șt.med., președintele Comitetului de program al Reuniunii Anuale a Oftalmologilor din R. Moldova „Actualități în Oftalmologie”. Chișinău. (21.09.2012)
8. CIOBANU GH. Prof. univ. Dr. hab. în med., președinte Comitetului de program al Conferinței **Performanțe și perspective în urgenț ele medico-chirurgicale** a tinerilor specialiști CNȘPMU. Chișinău. 2011
9. CIOBANU GH. Prof. univ. Dr. hab. în med., președinte Comitetului de program al Conferinței Științifice Anuală al CNȘPMU **Actualități și controverse în managementul urgențelor medico-chirurgicale.** 2011
10. Conferința a XIII-a Națională a „Ortopezilor traumatologilor” din Republica Moldova cu participare internațională consacrată aniversării de 85 ani a fondatorului serviciului ortopedie și traumatologie profesorului „Nicolae Testemițanu” și jubileului de 50 ani a catedrei ortopedie și traumatologie cu tema „Aspecte contemporane în diagnosticul și tratamentul patologiilor osteoarticulare a aparatului locomotor”. 14 septembrie 2012. Chișinău.
11. Copreședinte Dr. hab. în med. N. Caproș.
12. CUȘNIR V. Prof. univ., dr.hab.șt.med., președintele Comitetului de program al Conferinței științifico-practice “Posibilități moderne în diagnosticul și tratamentul patologiilor oncologice orbitale”. Chișinău (30.05.2012)
13. Președinte al comitetului de program: Membru corespondent al AȘ din RM, Profesor univ., Dr. hab. în șt. med., Om Emerit Vladimir Hotineanu , Lectura de iarnă, „Aspecte de diagnostic și tratament al patologiei zonei hepato-pancreato-biliare”. Metodologie didactică. 23.01.12 – 27.01.12, Chișinău, USMF ”Nicolae Testemițanu”, Moldova.
14. Președintele comitetului organizatoric prof. Filip Gornea.
15. ȘANDRU, Serghei. Conferințele Științifice ale Studenților, Rezidenților și Tinerilor Cercetători „In Memoriam, Valeriu Ghereg”

16. ȘANDRU, Serghei. Congresele II, III, IV Internaționale ale Societății de Anesteziologie și Reanimatologie din Republica Moldova
17. Sandul Alexandru, dr.hab.șt.med., profesor universitar, președinte Conferința științifico-practică națională cu participare internațională ”Diagnosticul și tratamentul rinosinuzitelor cronice”, 23.04.2012, Chișinău, Moldova.
18. Sandul Alexandru, dr.hab.șt.med., profesor universitar, președinte Conferința științifico-practică națională cu participare internațională ”Probleme actuale în otorinolaringologie”, 12.05.2012, Chișinău, Moldova.
19. Sandul Alexandru, dr.hab.șt.med., profesor universitar, președinte Conferința științifico-practică națională cu participare internațională ”Patologia urechii” 30.05.2012, Chișinău, Moldova.

2013

1. Ababii Ion, dr.hab.șt.med., profesor universitar, Academician AȘRM președinte Conferința științifico-practică națională cu participare internațională ”Viziuni asupra problemelor rinologice” 03.04.2013, Chișinău, Moldova.
2. Ababii Ion, dr.hab.șt.med., profesor universitar, Academician AȘRM președinte Conferința științifico-practică națională cu participare internațională ”Actualități în diagnosticul, tratamentul și reabilitarea surdității” 29.03.2013, Chișinău, Moldova.
3. BELII, Adrian. Cursurile Comitetului European pentru Educare în Anestezie
4. CIOBANU GH. Prof. univ. Dr. hab. în med., președinte Comitetului de program al Conferinței ||Performanțe și perspective în urgențele medico -chirurgicale|| a tinerilor specialiști CNȘPMU. Chișinău. 2011
5. CIOBANU GH. Prof. univ. Dr. hab. în med., președinte Comitetului de program al Conferinței Științifice Anuală al CNȘPMU ||Actualități și controverse în managementul urgențelor medico-chirurgicale.|| 2011
6. Copreședinte Dr. hab. în med. N. Caproș. Conferința a XIV-a Națională a „Ortopezilor traumatologilor” din Republica Moldova cu participare internațională consacrată aniversării a 75 ani de la nașterea profesorului universitar Vitalie Bețișor cu tema „Tehnologii Moderne în Ortopedie și traumatologie”. 22-23 martie 2013. Chișinău.
7. Copreședinte Dr. hab. în med. N. Caproș. Conferința a XV-a Națională a „Ortopezilor traumatologilor” din Republica Moldova cu participare internațională cu tema „Recuperarea bolnavilor de profil ortopedo-traumatologic”, în colaborare cu Catedra Reabilitare Medicală. 18-19 octombrie 2013. Cahul.
8. CUȘNIR V. Prof. univ., dr.hab.șt.med., președintele Comitetului de program al Conferinței științifico-practice a oftalmologilor din municipiul Chișinău „Actualități în oftalmologie”, Chișinău (17-18.05.2013) și Conferinței științifico-practice “Degenerescentă maculară legată de vârstă”. Chișinău (14.07.2013).
9. Maniuc Mihail, dr.hab.șt.med., profesor universitar, președinte Conferința Asociației științifico-practice a otorinolaringologilor din Republica Moldova „Actualități în otorinolaringologia pediatrică”, Chișinău, 16 iulie 2013;
10. Maniuc Mihail, dr.hab.șt.med., profesor universitar, președinte Conferința Științifico-practică ”Actualități în pneumologia pediatrică” 07.11.2013, Chișinău, Moldova.
11. Maniuc Mihail, dr.hab.șt.med., profesor universitar, președinte Conferința științifico-practică națională cu participare internațională ”Otorinolaringologia pentru medicii pediatri: întrebări și răspunsuri”, 11.03.2013, Chișinău, Moldova.
12. Maniuc Mihail, dr.hab.șt.med., profesor universitar, președinte- Conferința Științifico-practică ”Actualități în otorinolaringologia pediatrică”.
13. Președinte al comitetului de program: Membru corespondent al AȘ din RM, Profesor univ., Dr. hab. în șt. med., Om Emerit Vladimir Hotineanu , Lectura de iarnă, „Aspecte de diagnostic și tratament al patologiei cardio-toracice și vasculare”. Moldova 21 – 25 ianuarie , 2013, Chișinău, USMF ”Nicolae Testemițanu” Moldova.

14. Președintele comitetului de organizare Grigore Zapuhlîh doctor habilitat în științe medicale, profesor universitar, Universitatea de Stat de Medicină și Farmacie „Nicolae Testemițanu”. Denumirea manifestării - Primul simpozion neurochirurgical internațional Moldo – Britanic. 13-16 iunie, 2013. Denumirea organizației - Ministerul sănătății al RM. Universitatea Sheffield. USMF ”Nicolae Testemițanu”. Asociația neurochirurgilor din RM .
15. Președintele comitetului organizatoric Dr. hab. în med. Gheorghe Croitor. Conferința a XV-a Națională a „Ortopezilor traumatologilor” din Republica Moldova cu participare internațională cu tema „Recuperarea bolnavilor de profil ortopedo-traumatologic”, în colaborare cu Catedra Reabilitare Medicală. 18-19 octombrie 2013. Cahul.
16. Președintele comitetului organizatoric Dr. hab. în med. Gheorghe Croitor. Conferința a XIV-a Națională a „Ortopezilor traumatologilor” din Republica Moldova cu participare internațională consacrată aniversării a 75 ani de la nașterea profesorului universitar Vitalie Bețișor cu tema „Tehnologii Moderne în Ortopedie și traumatologie”. 22-23 martie 2013. Chișinău.
17. ȘANDRU, Serghei. Conferințele Științifice ale Studenților, Rezidenților și Tinerilor Cercetători „In Memoriam, Valeriu Ghereg”
18. Sandul Alexandru, dr.hab.șt.med., profesor universitar, președinte Conferința Asociației științifico-practice a otorinolaringologilor din Republica Moldova „Viziuni noi asupra problemelor rinologice”, Chișinău, 27 septembrie 2013;
19. Șuca S., dr.hab.șt.med., profesor universitar, președinte- Conferința Științifico-practică ”Actualități în pneumologia pediatrică”.
20. Sesiunea a XIX-a a Zilelor Uniunii Medicale Balcanice și Congresul al II-lea în Medicina de Urgență din Republica Moldova „Actualități și controverse în medicina de urgență” (22-24 septembrie 2013, Chișinău, Republica Moldova).
21. The XIX-th Session of the Balkan Medical Days and the II Congress of Emergency Medicine of the Republic of Moldova. Archives of the Balkan Medical Union. 2013. Guțu E. - copreședinte

2014

1. Ababii Ion, dr.hab.șt.med., profesor universitar, Academician AȘRM președinte Conferința științifico-practică națională cu participare internațională ”News in rhinology” (27.03.2014, Chișinău, Moldova).
2. BELÎI, Adrian. Cursurile Comitetului European pentru Educare în Anestezie
3. BELÎI, Adrian. Cursurilor educaționale ”Instruirea interprofesională în domeniul evaluării și tratamentului durerii cronice în practica medicinei de familie” (2014)
4. BENDELIC E. Prof.univ., dr.hab.șt.med., președintele Comitetului de program al I Congres al Oftalmologilor din Republica Moldova cu participare internațională. Chișinău. (25-27.09.2014).
5. CHESOV, Ion. Cursurilor educaționale ”Instruirea interprofesională în domeniul evaluării și tratamentului durerii cronice în practica medicinei de familie” (2014)
6. CIOBANU GH. Prof. univer. Dr. hab. în med., președinte Comitetului de program al Conferinței ||Performanțe și perspective în urgențele medico -chirurgicale|| a tinerilor specialiști CNȘPMU. Chișinău. 2011
7. CIOBANU GH. Prof. univer. Dr. hab. în med., președinte Comitetului de program al Conferinței Științifice Anuală al CNȘPMU ||Actualități și controverse în managementul urgențelor medico-chirurgicale.|| 2011
8. CUȘNIR V. Prof. univ., dr.hab.șt.med., copreședintele Comitetului de program al I Congres al Oftalmologilor din Republica Moldova cu participare internațională. Chișinău. (25-27.09.2014).
9. Maniuc Mihail, dr.hab.șt.med., profesor universitar, președinte Conferința științifico-practică „Infecțiile respiratorii la copii: strategii contemporane în managementul diagnostic și terapeutic”

10. Maniuc Mihail, dr.hab.șt.med., profesor universitar, președinte Conferința științifico-practică „Infecțiile respiratorii la copii: strategii contemporane în managementul diagnostic și terapeutic” (27.03.2014, Chișinău, Moldova).
11. Președinte al comitetului de program: Membru corespondent al AȘ din RM, Profesor univ., Dr. hab. în șt. med., Om Emerit Vladimir Hotineanu, Lectura de iarnă, „Infecțiile abdominale”. 20-24 ianuarie, 2014, Chișinău, USMF ”Nicolae Testemițanu”, Moldova.
12. Președintele comitetului de organizare Grigore Zapuhlîh doctor habilitat în științe medicale, profesor universitar, Universitatea de Stat de Medicină și Farmacie „Nicolae Testemițanu”. Denumirea manifestării - Primului Simpozion Moldo-Roman " Dezvoltarea Neurochirurgiei pe ambele maluri ale Prutului” .6 decembrie, 2014 Denumirea organizației Ministerul sănătății al RM. Universitatea Sheffield. USMF ”Nicolae Testemițanu”. Asociația neurochirurgilor din RM.
13. ȘANDRU, Serghei. Conferințele Științifice ale Studenților, Rezidenților și Tinerilor Cercetători „In Memoriam, Valeriu Ghereg”

2015

1. Ababii Ion, dr.hab.șt.med., profesor universitar, Academician AȘRM președinte Conferința științifico-practică Moldo-Americană Actualități în Rinologie, Chișinău, Moldova, 4 iunie 2015
2. Adrian Tănase, președintele comitetului de organizare la Al VI-lea Congres de Urologie, Dializă și Transplant renal cu participare internațională, Cursul Școlii Europene, 21-23 octombrie 2015, Chișinău.
3. Al XII-lea Congres al Asociației Chirurgilor ”Nicolae Anestiadi”, din Republica Moldova (23-25 septembrie 2015, Chișinău, Moldova).
4. BELÎI, Adrian. Congresul I Internațional al Societății pentru Studiul și Combaterea Durerii din Moldova (2015)
5. BELÎI, Adrian. Congresul IV Internațional ale Societății de Anesteziologie și Reanimatologie din Republica Moldova (2015)
6. BELÎI, Adrian. Cursurile Comitetului European pentru Educare în Anestezie
7. BENDELIC E. Prof.univ., dr.hab.șt.med., președintele Comitetului de program al 13th Black Sea Ophthalmological Congress. Chișinău (29.10-01.11.2015).
8. CHESOV, Ion. Congresul II Internațional al Societății de Anesteziologie și Reanimatologie din Republica Moldova (2015)
9. CIOBANU, GH. Moderator al sesiunii. Al IV-lea Congresul Internațional al Societății de Anesteziologie și Reanimatologie din Republica Moldova, 8-10 septembrie 2015.
10. CUȘNIR V. Prof. univ., dr.hab.șt.med., președintele Comitetului de program al Conferinței științifico-practice a oftalmologilor din municipiul Chișinău «Actualități în oftalmologie». Chișinău (12-13.06.2015).
11. Dr. în med. conf.univer. Crivceanschi Lev; Dr. în med. conf.univer. Larisa Rezneac; dr.med. conf.univer.Oglanda Ana moderatori de sesiuni la al IV-lea Congresul Internațional al Societății de Anesteziologie și Reanimatologie din Republica Moldova, 8-10 septembrie 2015.
12. Președinte al comitetului de program: Membru corespondent al AȘ din RM, Profesor univ., Dr. hab. în șt. med., Om Emerit Vladimir Hotineanu, Lectura de iarnă. „Patologia chirurgicală a ficatului. Aspecte de diagnostic și tratament”. metodologie didactică. 25–29 ianuarie 2016, Chișinău, USMF ”Nicolae Testemițanu”, Moldova.
13. ȘANDRU, Serghei. Conferințele Științifice ale Studenților, Rezidenților și Tinerilor Cercetători „In Memoriam, Valeriu Ghereg”
14. ȘANDRU, Serghei. Congresele II, III, IV Internaționale ale Societății de Anesteziologie și Reanimatologie din Republica Moldova

III.33. LISTA MEMBRILOR COMISIILOR SPECIALIZATE DE EVALUARE ÎN SCOPUL ACREDITĂRII ORGANIZAȚIILOR, CONFIRMAȚI ÎN PERIOADA EVALUATĂ

1. A.Bour – I.M.S.P. Institutul de Medicină Urgentă, 2015
2. Cazacu Gheorghe conf. univ. Membri în comisiile CNAS
3. CIOBANU GH. Prof Univer. Dr. hab. în med., Președintele Comisiei specializate de acreditare a organizațiilor din sfera științei și inovării din 10 februarie 2011 la evaluarea Universității de Stat de Medicină și Farmacie „N.Testemițanu. Profilul științific: — Clinico-chirurgical.
4. Cojocaru Victor prof.univ. Membri în comisiile CNAS
5. Darciuc M.– Dr. în med. Spitalul Clinic de Traumatologie și Ortopedie
6. Erhan N.– Dr. în med. Institutul de Medicină Urgentă
7. Ferdohleb Alexandru – dr. în șt. med. – IPMS Spitalul raional Soroca – anul 2012
8. Ferdohleb Alexandru – dr. în șt. med. – IPSM Spitalul raional Comrat – anul 2013;
9. Ferdohleb Alexandru – dr. în șt. med. – IPSM Spitalul raional Ungheni – anul 2015;
10. Ferdohleb Alexandru – dr. în șt. med. – IPSM Spitalul orasenesc Bălți – anul 2014:
11. Gheorghe Ghidirim – Doctor habilitat în medicină, Profesor universitar, Academician AȘM;
12. Gurschi Nicolae conf. univ. Membri în comisiile CNAS
13. I.Balica – Institutul de Medicină Urgentă, 2015
14. Ion Dumbrăveanu, Doctor în științe medicale, Conferențiar universitar. Centrul Național Sănătate a Reproducerii și Genetică Medicală, conform ordinului CNEAS nr. 115 din 03.06.2011 Secretar al comisiei specializate de evaluare și acreditare
15. Mișin Igor – doctor habilitat în științe medicale, profesor cercetător.
16. N. Belev – Institutul de Medicină Urgentă, 2015

**III.34. LISTA MEMBRILOR COMISIILOR PENTRU DECERNAREA
PREMIILE DE STAT AL REPUBLICII MOLDOVA, PREMIILOR AȘM, ALEȘI ÎN
PERIOADA EVALUATĂ.**

III.35. LISTA PREȘEDINȚILOR, SECRETARILOR, MEMBRILOR CONSILIILOR ȘTIINȚIFICE DE SUSȚINERE A TEZELOR DE DOCTOR, DOCTOR HABILITAT, DESEMNAȚI ÎN PERIOADA EVALUATĂ

*Președinte al Consiliilor științifice specializate de susținere a tezei de doctor
(2011-2015)*

Cușnir V., prof. univ., dr.hab.șt.med. DH 50.14.00.08. Teza de doctor “Aspecte etiopatogenetice și curative ale ulcerului cornean”. Specialitatea 14.00.08 – Oftalmologie. Competitor: Ceban Cornelia. Conducător științific - Bendelic Eugeniu, prof. univ., dr.hab.șt.med. Consultant științific – Gudumac Valentin, prof. univ., dr.hab.șt.med. 23 februarie 2011

Bendelic E., prof. univ., dr.hab.șt.med. DH-50-14.00.08-05*. Teza de doctor “Clinica, diagnosticul și tratamentul uveitelor asociate cu spondiloartrita anchilozantă și artrita reactivă”. Specialitatea 14.00.08 – Oftalmologie. Competitor: Dumbrăveanu Lilia. Conducător științific – Cușnir Valeriu, prof. univ., dr.hab.șt.med. Consultant științific – Groppa Liliana, prof. univ., dr.hab.șt.med. 04 mai 2011

Bendelic E., prof. univ., dr.hab.șt.med. DH 50.14.00.08-0---. Teza de doctor “Profilaxia și tratamentul complicațiilor corecției anomaliei de refracție prin lentile de contact”. Specialitatea 14.00.08 – Oftalmologie. Competitor: Lopata Iulia. Conducător științific – Boișteanu Vladimir, conf. univ., dr.șt.med. 23 decembrie 2011

Bendelic E., prof. univ., dr.hab.șt.med. DH-50-14.00.08-07*. Teza de doctor “Optimizarea măsurilor de reabilitare la persoanele cu deficiențe de vedere (aspecte clinice și medico-sociale)”. Specialitatea 14.00.08 – Oftalmologie. Competitor: Ghidirimschi Tatiana. Conducător științific – Cușnir Valeriu, prof. univ., dr.hab.șt.med. Consultant științific – Ețco Constantin, prof. univ., dr.hab.șt.med. 15 februarie 2013

Gheorghe Ghidirim, Doctor habilitat în medicină, Profesor universitar, Academician AȘM

2011

DH 50.14.00.35-04. Tezei de doctor în medicină „Managementul diagnostic și medico-chirurgical în uropatiile malformative la nou-născuți și copii în vîrstă de pînă la 3 ani”. Specialitatea 14.00.35 - Chirurgie pediatrică. Competitor: **Celac Victoria**. Conducător - Profesor Universitar, Dr. hab. în med., academician al AȘM **Eva Gudumac**. Universitatea de Stat de Medicină și Farmacie "Nicolae Testemițanu". 22 octombrie 2011.

DH 50.14.00.35-05. Tezei de doctor în medicină „Optimizarea metodelor de corecție medico-chirurgicale în herniile diafragmo-pleurale și eventrațiile diafragmatice la copii”. Specialitatea 14.00.35 - Chirurgie pediatrică. Competitor: **Bîrsan Aliona**. Conducător - Profesor Universitar, Dr. hab. în med., **Babuci S.**, consultant științific: doctor habilitat în medicină, profesor universitar Ciubotaru A. Universitatea de Stat de Medicină și Farmacie "Nicolae Testemițanu". Consultant: Zinaida Anestiadi, Profesor Universitar, Dr. hab. în med., Universitatea de Stat de Medicină și Farmacie "Nicolae Testemițanu". 26 octombrie 2011.

DH 50.14.00.40-03 Tezei de doctor în medicină „Tratamentul multimodal al chistului renal solitar”. Specialitatea 14.00.40 – urologie. Doctorandul: **Tănase Dorin**. Conducător științific: Dr. în med., conferențiar universitar **Ceban Emil**. Consultant științific: Dr.hab. în med., conferențiar universitar Hotineanu Adrian. Universitatea de Stat de Medicină și Farmacie "Nicolae Testemițanu". 06 iunie.

DH 50.14.00.27-53 Tezei de doctor în medicină „Managementul nonoperator și miniminvasiv al leziunilor traumatice închise ale organelor abdominale parenchimatose”. Specialitatea: 14.00.27 – chirurgie. Competitor: **Gurghiș Radu**. Conducător științific: Dr.hab. în med., conferențiar universitar **Rojnoveanu Gheorghe**. Universitatea de Stat de Medicină și Farmacie "Nicolae Testemițanu". 09 octombrie 2011.

DH 50.14.00.40-05 Tezei de doctor în medicină „Rolul hemofiltrării în tratamentul insuficienței renale”. Specialitatea: 14.00.40 – urologie. Competitoarei **Cornea Natalia**. Conducător științific: Dr.hab. în med., profesor universitar **Tănase Adrian**. Universitatea de Stat de Medicină și Farmacie "Nicolae Testemițanu". 25 octombrie 2011.

2012

D 50.14.00.40-06 Tezei de doctor în medicină „Particularitățile de diagnostic și tratament ale pielonefritei acute la pacienții cu diabet zaharat”. Doctorandului **Pleşca Eduard**. Conducător științific: Dr.hab. în med., profesor universitar **Tănase Adrian**. Consultant științific: Dr.hab. în med., profesor universitar Anestiadi Zinaida. Universitatea de Stat de Medicină și Farmacie "Nicolae Testemițanu". 10 decembrie 2012.

D 50.14.00.27-54 Tezei de doctor în medicină „Aspecte de management chirurgical al herniilor inghinale cu utilizarea protezelor sintetice”. Competitorului **Targon Roman**. Conducător științific: Dr.hab. în med., conferențiar universitar **Bour Alin**. Universitatea de Stat de Medicină și Farmacie "Nicolae Testemițanu". 23 decembrie 2012.

2013

DH 50.14.00.27-52 Tezei de doctor în medicină „Fiziopatologia duodenului în malrotația duodenală asociată cu duodenostază”. Competitorului **Bortă Eduard**. Conducător științific: Dr.hab. în med., prof.univ., MC AȘM Hotineanu Vladimir. Consultant științific: Dr.hab. în med., conf.univ. **Hotineanu Adrian**. Universitatea de Stat de Medicină și Farmacie "Nicolae Testemițanu". 13 marta 2013.

DH 50.14.00.40-04 Tezei de doctor în medicină „Tratamentul diferențiat al incontinenței urinare de efort la femei”. Doctorandul: **Tuchila Viorel**. Conducător științific: Dr.hab. în med., prof.univ. **Tănase Adrian**. Universitatea de Stat de Medicină și Farmacie "Nicolae Testemițanu". 28 iunie 2013.

D 50.14.00.27-57 Tezei de doctor în medicină „Opțiuni diagnostic-curative în traumatismele abdominale deschise”. Specialitatea: 14.00.27 – chirurgie. Doctorandului **Țîntari Stanislav**. Conducător științific: Dr.hab. în med., conferențiar universitar **Rojnoveanu Gheorghe**. Universitatea de Stat de Medicină și Farmacie "Nicolae Testemițanu". 10 septembrie 2013.

D 50.14.00.27-58 Tezei de doctor în medicină „Timectomia toracoscopică video-asistată precoce în miastenia gravis nontumorală” competitorului **Maxim Igor**. Specialitatea: 14.00.27 – chirurgie. Conducător științific: Dr.hab. în med., profesor universitar **Gladun Nicolae**. Consultant științific: Dr.hab. în med., profesor universitar Gavriiliuc Mihail. Universitatea de Stat de Medicină și Farmacie "Nicolae Testemițanu". 08 august 2013

D 50.14.00.27-56 Tezei de doctor în medicină „Tratamentul chirurgical al herniilor inghinale prin abord videolaparoscopic total extraperitoneal”. Doctorandul **Grati Serghei**. Specialitatea: 14.00.27 – chirurgie. Conducător științific: Dr. în med., conferențiar universitar **Ungureanu Sergiu**. Universitatea de Stat de Medicină și Farmacie "Nicolae Testemițanu". 16 octombrie 2013.

DH 50. 14.00.35 Teză de doctor în științe medicale „Managementul peritonitelor acute la copii”. Competitor: **Cojușneanu Natalia**. Specialitatea: 14.00.35 – chirurgie pediatrică. Conducător științific: **Bernic Jana**. Universitatea de Stat de Medicină și Farmacie "Nicolae Testemițanu". 02 octombrie.

DH 50.14.00.35– 07 Teză de doctor în medicină „Arsurile termice la copii de vârstă 0-5 ani. Particularitățile clinico-paraclinice și atitudinea chirurgicală.”

Competitor: **Prisăcaru Olesea**, asistent universitar. Specializat: 14.00.35 – Chirurgie pediatrică. Conducător științific: **Bernic Jana**, doctor habilitat în medicină, profesor universitar. Universitatea de Stat de Medicină și Farmacie "Nicolae Testemițanu". 02.octombrie.

2014

D 50.321.13 – 02 Tema tezei: Ischemia mezenterică acută: optimizarea diagnosticului și tratamentului. Competitor: **Crăciun Ion**. Specialitatea: 321.13 – Chirurgie. Conducător științific: **Mișin Igor**, doctor habilitat în științe medicale, conferențiar cercetător. USMF „Nicolae Testemițanu”, 29 mai 2014

D 50.321.13 – 01 Tema tezei: „Particularitățile de diagnostic și tratament ale apendicitei acute în timpul sarcinii”. Pretendent: **Guzun Vasile**. Specialitatea: 321.13 – Chirurgie. Conducător științific: **Guțu Eugen** dr. hab. med., profesor universitar; Consultanț științific: **Cernețchi Olga** dr. hab. med., profesor universitar USMF „Nicolae Testemițanu. 09 aprilie 2014.

2015

D 50.321.14-02 Tezei de doctor în medicină „Infecția acută chirurgicală la copiii de până la 7 ani”. Doctorand **Revenco Ina**. Specialitatea: 321.14 – Chirurgie Pediatrică. Conducător științific: **Eva Gudumac**, doctor habilitat în științe medicale, profesor universitar, academician al AȘM, Om Emerit. Universitatea de Stat de Medicină și Farmacie "Nicolae Testemițanu". 29 aprilie 2015

D 50.321.14-01 Tezei de doctor în medicină „Managementul medico-chirurgical în malformațiile congenitale bronhopulmonare la copii”. Competitor: **Dănilă Alina**. Specialitatea: 321.14 – Chirurgie pediatrică. Conducător științific: **Gudumac Eva**, doctor habilitat în științe medicale, profesor universitar, academician AȘM, Om Emerit. Instituției Publice Universitatea de Stat de Medicină și Farmacie „Nicolae Testemițanu” din Republica Moldova. 29 aprilie 2015.

Președinte al Consiliilor științifice specializate de susținere a tezei de doctor habilitat (2011-2015)

2012

1. **Gheorghe Ghidirim, Doctor habilitat în medicină, Profesor universitar, Academician AȘM** DH 50.14.00.35-06. Teză de doctor habilitat „Diagnosticul diferențial și tratamentul chirurgical etiopatologic individual adaptat al sindromului de colostază cronică la copii”. Specialitatea 14.00.35 - Chirurgie pediatrică. Competitor: **Boian Gavril**. Consultanț - Doctor habilitat în medicină, Profesor universitar, Academician AȘM, Om Emerit **Eva Gudumac**, Universitatea de Stat de Medicină și Farmacie "Nicolae Testemițanu", 4 iulie 2012.

2013

1. **Gheorghe Ghidirim, Doctor habilitat în medicină, Profesor universitar, Academician AȘM** DH.50.14.00.27-55. Teză de doctor habilitat „Impactul chirurgical asupra raportului morfo-funcțional al splenopatiei portale cu component autoimun secundar hipertensiiei portale”. Specialitatea 14.00.27 - Chirurgie. Competitor: **Cazacov Vladimir**. Consultanț - Doctor habilitat în medicină, Profesor universitar, MC al AȘM **Hotiteanu Vladimir**. Universitatea de Stat de Medicină și Farmacie "Nicolae Testemițanu"; Doctor habilitat în medicină, Profesor universitar (România) – Raica Marius. 6 martie 2013.

2014

1. **Gheorghe Ghidirim, Doctor habilitat în medicină, Profesor universitar, Academician AȘM**, DH.50.321.22. Teză de doctor habilitat „Tratament multimodal al nefrolitiazii complicate”. Specialitatea 321.22 – urologie și andrologie. Competitor: **Ceban Emil**. Consultanț - Doctor habilitat în științe medicale, Profesor universitar, **Tănase Andrian**. Universitatea de Stat de Medicină și Farmacie "Nicolae Testemițanu"; Doctor în științe medicale, Profesor universitar (România)– Coman Ioan. 20 mai 2014.

Secretari ai consiliilor științifice de susținere a tezelor de doctor

1. Casian D.

01.01.2012 – Gurgiș Radu – D 50.14.00.27, „Managementul nonoperator și miniminvasiv al leziunilor traumatice închise ale organelor abdominale parenhimatoase”. **Casian D.-secretar.**

Tîntari Stanislav – D 50.14.00.27-57, „Opțiuni diagnostic-curative în traumatismele abdominale deschise,„ **Casian D.-secretar.**

23.12.2013 – Vasiliev Andrei – D 50.14.00.27-59, „Complicațiile tardive ale accesului vascular pentru hemodializa programată: diagnosticul și tratamentul chirurgical”. **Casian D.-secretar.**

08.01.2014 – Samohvalov Sergiu – D 50.14.00.27-60, „Optimizarea metodelor de diagnostic și tratament ale sindromului de insuficiență intestinală postoperatorie”. **Casian D.-secretar..**

09.04.2014 – Guzun Vasile – D 50.321-13-01, „Particularitățile de diagnostic și tratament ale apendicitei acute în timpul sarcinei,„ **Casian D.-secretar.**

05.11.2014 – Bujor Sergiu – D 50.321.13-03, „Aspectele clinico-funcționale ale litiazei veziculare la bărbați” **Casian D.-secretar.**

05.11.2014 – Hurmuzache Artur – D 50.321.13-04, „Duodenostaza și impactul ei asupra căilor biliare extrahepatice” **Casian D.-secretar.**

03.07.2015 – Vozian Marin – D 50.321.13-05, „Diagnosticul și tratamentul mucozelului apendicular” **Casian D.-secretar.**

2. Ion Dumbrăveanu

20 mai 2014 DH 50.321.22. Teză de doctor habilitat „Tratamentul multimodal al nefrolitiazii complicate”. Specialitatea 321.22 – Urologie și Andrologie. Competitor: **Emil Ceban.** Consultanți științifici: A. Tănase, d.h.ș.m, profesor universitar; Coman Ioan, d.ș.m., profesor universitar. Universitatea de Stat de Medicină și Farmacie „N. Testemițanu”,

08 iulie 2015 Ion Dumbrăveanu, Doctor în științe medicale, conferențiar universitar D 50.321.22-02. Teză de doctor „Tratamentul chirurgical deschis a litiazei coraliforme prin nefrolitotomie și variantele ei”. Specialitatea 321.22 – Urologie și Andrologie. Competitor: : Andrei Galescu. Conducător științific: d.h.ș.m., conf. conferențiar universitar, E. Ceban. Universitatea de Stat de Medicină și Farmacie „N. Testemițanu”,.

3. Boișteanu V

DH 50.14.00.08. Teza de doctor “Aspecte etiopatogenetice și curative ale ulcerului cornean”. Specialitatea 14.00.08 – Oftalmologie. Competitor: Ceban Cornelia. Conducător științific - Bendelic Eugeniu, prof. univ., dr.hab.șt.med. Consultanț științific – Gudumac Valentin, prof. univ., dr.hab.șt.med. 23 februarie 2011

DH-50-14.00.08-05*. Teza de doctor “Clinica, diagnosticul și tratamentul uveitelor asociate cu spondiloartrita anchilozantă și artrita reactivă”. Specialitatea 14.00.08 – Oftalmologie. Competitor: Dumbrăveanu Lilia. Conducător științific – Cușnir Valeriu, prof. univ., dr.hab.șt.med. Consultanț științific – Groppa Liliana, prof. univ., dr.hab.șt.med. 04 mai 2011

DH-50-14.00.08-05*. Teza de doctor “Clinica, diagnosticul și tratamentul uveitelor asociate cu spondiloartrita anchilozantă și artrita reactivă”. Specialitatea 14.00.08 – Oftalmologie. Competitor: Dumbrăveanu Lilia. Conducător științific – Cușnir Valeriu, prof. univ., dr.hab.șt.med. Consultanț științific – Groppa Liliana, prof. univ., dr.hab.șt.med. 04 mai 2011

4. Jeru I

DH 50.14.00.08-0---. Teza de doctor “Profilaxia și tratamentul complicațiilor corecției anomaliei de refracție prin lentile de contact”. Specialitatea 14.00.08 – Oftalmologie. Competitor: Lopata Iulia. Conducător științific – Boișteanu Vladimir, conf. univ., dr.șt.med. 23 decembrie 2011

DH-50-14.00.08-07*. Teza de doctor “Optimizarea măsurilor de reabilitare la persoanele cu deficiențe de vedere (aspecte clinice și medico-sociale)”. Specialitatea 14.00.08 –

Oftalmologie. Competitor: Ghidirimschi Tatiana. Conducător științific – Cușnir Valeriu, prof. univ., dr.hab.șt.med. Consultant științific – Ețco Constantin, prof. univ., dr.hab.șt.med. 15 februarie 2013

5. **Cornogolub Alexandru, d.m., conferențiar universitar.**

2012

DH50.14.00.04. Teza de doctor ”Tratamentul laringitei infecțioase cronice cu Regesan” (studiu clinico-experimental), Specialitatea 14.00.04.-Otorinolaringologie. Competitor Galiuc Elvira; Conducător Popa Vladimir, d.h.m., profesor universitar, Universitatea de Medicină și Farmacie ”N. Testemițanu”. 19.12.2012,

DH50.14.00.37.Teza de doctor ”Clinica și terapia intensivă a sindromului HELLP și complicațiilor lui”. Specialitatea 14.00.37.-Anesteziologie și Reanimatologie. Competitor Coșpormac Viorica; Conducător Cojocaru Victor, d.h.m.,profesor universitar; Universitatea de Medicină și Farmacie ”N. Testemițanu”. 19.12.2012

2013

DH.50.14.00.37-07” Teza de doctor ”Optimizarea diagnosticului și tratamentul multimodal al tromboemboliei arterei pulmonare la pacienții chirurgicali”. Specialitatea 14.00.37.-Anesteziologie și Reanimatologie. Competitor Cușnir Olga; Conducător Cojocaru Victor, d.h.m.,profesor universitar; Universitatea de Medicină și Farmacie ”N. Testemițanu”. 24.04.2013.

DH50.14.00.37. Teza de doctor habilitat ”Realizarea postoperatorie accelerată: Structuri, procese. rezultate”. Specialitatea 14.00.37.-Anesteziologie și Reanimatologie(312.19). Competitor Belii Adrian d.m.; Consultanți științifici: Ghidirim Gheorghe, d.h.m., profesor universitar, Academician AȘ din RM; Beidon Laurențiu, profesor universitar, Franța. Universitatea de Medicină și Farmacie ”N.Testemițanu”. 14.12.2013.

2014

DH50.14.00.37. Teza de doctor ”Anestezia combinată epidurală-spinală în chirurgia ortopedică a femurului”. Specialitatea 321.19-Anesteziologie și Terapie intensivă. Competitor Boleac Diana. Conducător Șandru Sergiu, d.m.,conferențiar universitar, Universitatea de Medicină și Farmacie ”N. Testemițanu”. 2014.

6. **Bodiu Aurel** doctor habilitat în științe medicale, profesor universitar. D 50.321.21-02. Teză de doctor în medicină „Tratamentul microneurochirurgical al anevrismelor saculare de circulație anterioară a poligonului Willis”. Specialitatea 321.21 – Neurochirurgie. Competitor: Andronachi Victor. Conducător: Grigore Zapuhlîh doctor habilitat, profesor universitar, Universitatea de Stat de Medicină și Farmacie „Nicolae Testemițanu”. 11 noembrie.

*Membru al Consiliilor științifice specializate de susținere a tezei de doctor
(2011-2015)*

2011

1. Vladimir Custurov, Doctor habilitat în medicină, Conferențiar cercetător DH 50.14.00.22-12. Teză de doctor „Chirurgia artroscopică în tratamentul fracturilor intraarticulare ale genunchiului”. 14.00.22 - Ortopedie și traumatologie. Competitor: N. Erhan. Conducător științific: Profesor Universitar, Dr. hab. în med., Om emerit, F.Gornea, Universitatea de Stat de Medicină și Farmacie „Nicolae Testemițanu” din Republica Moldova 22 decembrie 2011.

2. Vladimir Custurov, Doctor habilitat în medicină, Conferențiar cercetător DH 50.14.00.22-08 Teză de doctor „Tratamentul chirurgical al fracturilor humerusului proximal” 14.00.22 - Ortopedie și traumatologie. Competitor: **Chirilă V.** Conducător științific: Profesor

Universitar, Dr. hab. în med., Om emerit, F.Gornea, Universitatea de Stat de Medicină și Farmacie „Nicolae Testemițanu” din Republica Moldova 29 iunie .2011.

3. **Paduca A**

DH 50.14.00.08. Teza de doctor “Aspecte etiopatogenetice și curative ale ulcerului cornean”. Specialitatea 14.00.08 – Oftalmologie. Competitor: Ceban Cornelia. Conducător științific - Bendelic Eugeniu, prof. univ., dr.hab.șt.med. Consultant științific – Gudumac Valentin, prof. univ., dr.hab.șt.med. 23 februarie 2011

DH 50.14.00.08-0---. Teza de doctor “Profilaxia și tratamentul complicațiilor corecției anomaliei de refracție prin lentile de contact”. Specialitatea 14.00.08 – Oftalmologie. Competitor: Lopata Iulia. Conducător științific – Boișteanu Vladimir, conf. univ., dr.șt.med. 23 decembrie 2011

2012

1. Ciobanu Gh. Dr. hab. în med. **Mecineanu A.** Managementul riscurilor și oportunităților în malpraxisul medical în Republica Moldova. Teza de doctor în medicină. 2012 Mem.

2. Ciobanu Gh. Dr. hab. în med. **Tcacenco E.** Managementul diagnosticului precoce al tumorilor pielii în condițiile centrului medical privat. Teza de doctor în medicină. 2012 Mem.

3. Ciobanu Gh. Dr. hab. în med., **Penina O.** Tendințele mortalității după cauze de deces în republica Moldova, anii 1965-2010||. **Teză de doctor în medicină. 2012 Mem.**

4. Mișin Igor, doctor habilitat în științe medicale, profesor cercetător. DH 50-14.00.15-06 Teza de doctor în științe medicale „Particularități clinic-morfologice ale hidatidozei hepatice la copii”. Competitor: Petrovici Vergil. Conducător Fuior Ion, consultant: Babuci Stanislav, dr. hab. în med., conf. cercetător. Universitatea de Stat de Medicină și Farmacie “Nicolae Testemițanu”. 18 aprilie 2012.

5. **Timirgaz Valeriu** doctor habilitat în științe medicale, conferențiar universitar. DH 50.14.00.28 – 06. Teză de doctor în medicină „Navigarea ultrasonografică intraoperatorie în tratamentul chirurgical al tumorilor intracerebrale”. Specialitatea 14.00.28 – Neurochirurgie. Competitor: Galearschi Vasile. Conducător: Grigore Zapuhlîh doctor habilitat, profesor universitar, Universitatea de Stat de Medicină și Farmacie „Nicolae Testemițanu”. 21 martie.

6. **Bajurea Ala** doctor în științe medicale, conferențiar universitar. DH 50.14.00.28 – 06. Teză de doctor în medicină „Navigarea ultrasonografică intraoperatorie în tratamentul chirurgical al tumorilor intracerebrale”. Specialitatea 14.00.28 – Neurochirurgie. Competitor: Galearschi Vasile. Conducător: Grigore Zapuhlîh doctor habilitat în științe medicale, profesor universitar, Universitatea de Stat de Medicină și Farmacie „Nicolae Testemițanu”. 21 martie.

7. ȘANDRU, SERGHEI. Membru al CȘS. Teză de dr. șt. med.: Clinica și terapia intensivă a sindromului HELLP și a complicațiilor lui. Autor: COȘPORMAC, V. Specialitatea 321.19 – Anesteziologie și terapie intensivă. (2012).

2013

1. Ciobanu Gh. Dr. hab. în med. **Tripac I.** Screeningul familiilor cu risc oncologic ereditar sporit. (Cancerul organelor sistemului reproductiv la femei și colorectal). Teza de doctor în medicină. 2013 Mem.

2. Gheorghe Ghidirim, Doctor habilitat în medicină, Profesor universitar, Academician AȘM D 50.14.00.27-59 Teză de doctor în științe medicale „Complicațiile tardive ale accesului vascular permanent pentru hemodializă programată: diagnosticul și tratamentul chirurgical.”. Competitor: Vasiliev A. Conducător științific: doctor habilitat în medicină, conferențiar cercetător Mișin I. Consultanț științific: doctor habilitat în medicină, profesor universitar Tănase A., Universitatea de Stat de Medicină și Farmacie “Nicolae Testemițanu”. Teza a fost susținută pe 23 decembrie

3. Alin Bour, doctor habilitat în științe medicale, Profesor universitar, D 52.14.00.14-24. Teză de doctor „Aspecte clinice și de patogeneză ale cancerului gastric tip intestinal”.

Specialitatea 14.00.14 - Oncologie și radiologie. Competitor: Lorena Mednicov. Conducător - Doctor habilitat în științe medicale, cercetător științific principal, Ana Donscaia, IMSP Institutul Oncologic. 08.10.2013

4. **Paduca A** DH-50-14.00.08-07*. Teza de doctor "Optimizarea măsurilor de reabilitare la persoanele cu deficiențe de vedere (aspecte clinice și medico-sociale)". Specialitatea 14.00.08 – Oftalmologie. Competitor: Ghidirimschi Tatiana. Conducător științific – Cușnir Valeriu, prof. univ., dr.hab.șt.med. Consultant științific – Ețco Constantin, prof. univ., dr.hab.șt.med. 15 februarie 2013

5. **Guțu-Bahov Cornelia, d.m.** DH.50.14.00.37-07. Teza de doctor "Optimizarea diagnosticului și tratamentul multimodal al tromboemboliei arterei pulmonare la pacienții chirurgicali". Specialitatea 14.00.37.-Anesteziologie și Reanimatologie. Competitor Cușnir Olga; Conducător Cojocaru Victor, d.h.m., profesor universitar; Universitatea de Medicină și Farmacie "N. Testemițanu". 24.04.2013

6. **Timirgaz Valeriu** doctor habilitat în științe medicale, conferențiar universitar. DH 50.14.00.28 – o7. Teză de doctor în medicină „Tratamentul endoscopic al hidrocefaliei adultului”. Specialitatea 14.00.28 – Neurochirurgie. Competitor: Safta Radu. Conducător: Grigore Zapuhlîh doctor habilitat în științe medicale, profesor universitar, Universitatea de Stat de Medicină și Farmacie „Nicolae Testemițanu”. 23 ianuarie.

7. **Bajurea Ala** doctor în științe medicale, conferențiar universitar. DH 50.14.00.28 – o7. Teză de doctor în medicină „Tratamentul endoscopic al hidrocefaliei adultului”. Specialitatea 14.00.28 – Neurochirurgie. Competitor: Safta Radu. Conducător: Grigore Zapuhlîh doctor habilitat în științe medicale, profesor universitar, Universitatea de Stat de Medicină și Farmacie „Nicolae Testemițanu”. 23 ianuarie.

8. **Bodiu Aurel** doctor în științe medicale, conferențiar universitar. DH 50.14.00.28 – o7. Teză de doctor în medicină „Tratamentul endoscopic al hidrocefaliei adultului”. Specialitatea 14.00.28 – Neurochirurgie. Competitor: Safta Radu. Conducător: Grigore Zapuhlîh doctor habilitat în științe medicale, profesor universitar, Universitatea de Stat de Medicină și Farmacie „Nicolae Testemițanu”. 23 ianuarie.

2014

1. Alin Bour, doctor habilitat în științe medicale, Profesor universitar, D 50.14.00.27-60. Teză de doctor „Optimizarea metodelor de diagnostic și tratament ale sindromului de insuficiență intestinală postoperatorie”. Specialitatea D 50 321.13 - Chirurgie. Competitor: Sergiu Samohvalov. Conducător - Doctor habilitat în științe medicale, conferențiar cercetător, Gheorghe Anghelici, Universitatea de Stat de Medicină și Farmacie "Nicolae Testemițanu". 12.02.2014

2. Ciobanu Gh. Dr. hab. în med. **Solomon L.** Impactul cirozei hepatice asupra sănătății populației Republicii Moldova. Teza de doctor in medicină. 2014 Mem

3. Ciobanu Gh. Dr. hab. în med. **Șalaru V.** Impactul osteoartrozei genunchiului asupra stării de sănătate a pacienților. Teza de doctor in medicină. 2014 Mem

4. Ciobanu Gh. Dr. hab. în med. **Jucov A.** Impactul migrației de muncă asupra morbidității populației Republicii Moldova. Teza de doctor in medicină. 2014 Mem

5. **Guțu-Bahov Cornelia, d.m.** DH50-14.00.16. Teza de doctor : "Evaluarea sistemului proteaze-antiproteaze în disfuncțiile pulmonare acute cauzate de politraumatism". Competitor Arnaut Oleg; Specialitatea 312.01-Fiziologie și Fiziopatologie. Universitatea de Medicină și Farmacie "N. Testemițanu". 17.12.2014

Membru al Consiliilor științifice specializate de susținere a tezei de doctor habilitat

(2011-2015)

2011

1. Ciobanu Gh. Dr. hab. în med. **Pădure A.** Analiza medico-legală a deficiențelor admise în asistența medicală de profil chirurgical. Teza de doctor habilitat in medicină. 2011. Mem.

2. Gheorghe Ghidirim, Doctor habilitat în medicină, Profesor universitar, Academician AȘMDU 50.14.00.24 -01 Teza de doctor habilitat „Analiza medico-legală a deficienței admise în asistența medicală de profil chirurgical”. Competitor: A. Pădure. Specialitatea: 14.00. 24 – medicina legală. Consultanț științific: Baci Gheorghe, doctor habilitat în medicină, profesor universitar, Hotineanu Vladimir, Doctor habilitat în medicină, Profesor universitar, MC al AȘM. Universitatea de Stat de Medicină și Farmacie „Nicolae Testemițanu” din Republica Moldova. 05 octombrie.

3. Adrian Tănase, Doctor habilitat în științe medicale, profesor universitar DH 50-14.00.35-26.02.04 Teză de doctor „Managementul diagnostic și medico-chirurgical în uropatiile malformative la nou-născuți și copiii în vârstă de până la 3 ani”. Specialitatea 14.00.35 - Chirurgie pediatrică. Competitor: **Celac Victoria**. Conducător științific: d.h.ș.m., profesor universitar, Eva Gudumac. Universitatea de Stat de Medicină și Farmacie „N. Testemițanu”, 26 octombrie.

2012

1. Mișin Igor, doctor habilitat în științe medicale, profesor cercetător. DH 50.14.00.35-06. Teză de doctor habilitat „Diagnosticul diferențial și tratamentul chirurgical etiopatologic individual adaptat al sindromului de colostază cronică la copii”. Specialitatea 14.00.35 - Chirurgie pediatrică. Competitor: Boian Gavril. Consultanț - Doctor habilitat în medicină, Profesor universitar, Academician AȘM, Om Emerit **Eva Gudumac**, Universitatea de Stat de Medicină și Farmacie "Nicolae Testemițanu", 4 iulie 2012.

2. **Nicolae Starciuc, Doctor în științe medicale, conferențiar universitar.** D 50.14.00.40-06. Teză de doctor „Particularitățile de diagnostic și tratament al pielonefritei acute la pacienții cu diabet zaharat”. Specialitatea 14.00.40 - Urologie. Competitor: **Eduard Pleșca**. Conducător științific: d.h.ș.m., profesor universitar, A. Tănase. Universitatea de Stat de Medicină și Farmacie „N. Testemițanu”, 23 ianuarie.

2013

1. Ciobanu Gh. Dr. hab. în med. **Belii A.** Reabilitarea postoperatorie accelerată: structuri, procese, rezultate. Teza de doctor habilitat în medicină. 2013 Mem

2. Mișin Igor, doctor habilitat în științe medicale, profesor cercetător. DH.50.14.00.27-55. Teză de doctor habilitat „Impactul chirurgical asupra raportului morfo-funcțional al splenopatiei portale cu component autoimun secundar hipertensiunii portale”. Specialitatea 14.00.27 - Chirurgie. Competitor: **Cazacov Vladimir**. Consultanț - Doctor habilitat în medicină, Profesor universitar, MC al AȘM **Hotiteanu Vladimir**. Universitatea de Stat de Medicină și Farmacie "Nicolae Testemițanu"; Doctor habilitat în medicină, Profesor universitar (România) – Raica Marius. 6 martie.

3. Alin Bour, doctor habilitat în științe medicale, Profesor universitar, DH 50.14.00.27-55. Teză de doctor habilitat „*Impactul chirurgical asupra raportului morfo – funcțional al splenopatiei portale cu component autoimun secundar hipertensiunii portale*”. Specialitatea DH 50.14.00.27- Chirurgie. Competitor: Cazacov Vladimir. Consultanți științifici: Hotineanu Vladimir, Doctor habilitat în științe medicale, profesor universitar, MC al AȘM; Raica Marius, Doctor în științe medicale., profesor universitar, Universitatea de Stat de Medicină și Farmacie "Nicolae Testemițanu". 06.03.2013

2014

1. Mișin Igor, doctor habilitat în științe medicale, profesor cercetător. DH 50.14.00.37 – 8. Teză de doctor habilitat în științe medicale „Reabilitarea postoperatorie accelerată: structuri, procese, rezultate” Competitor: Belii A. 321.19 – Anesteziologie și terapie intensivă Consultanț științific - Academicianul AȘ RM, Profesor Universitar, Dr. hab. în med. Ghidirim Gh., dr. hab. în med., prof. univ., or. Angers, Franța Laurent Beydon. Universitatea de Stat de Medicină și Farmacie “Nicolae Testemițanu”. Teza a fost susținută pe 22 ianuarie 2014.

2. Alin Bour, doctor habilitat în științe medicale, Profesor universitar, DH 50.321.22. Teză de doctor habilitat „*Tratamentul multimodal al nefrolitiazii complicate*”. Specialitatea DH 50.321.22 - Urologie și andrologie . Competitor: Emil Ceban. Consultanți științifici: Adrian Tănase, Doctor habilitat în științe medicale, profesor universitar; Ioan Coman, Doctor în științe medicale, profesor universitar, Universitatea de Stat de Medicină și Farmacie "Nicolae Testemițanu". 20.05.2014

Zapuhlih Grigore doctor habilitat în științe medicale, profesor universitar. DH 50.321.21-01. Teza de doctor habilitat „Managementul chirurgical și prevenirea eșecurilor postoperatorii în tratamentul pacienților cu sindroame neurocompresive discogene lombare” Specialitatea 321.21 – Neurochirurgie, doctor în medicină, conferențiar universitar Aurel Bodi. Consultanți științifici: Evghenii Pedacenco , doctor habilitat în medicină, profesor universitar, academician al Academiei de Științe Medicale din Ucraina., Nicolae Caproș, doctor habilitat în medicină, conferențiar universitar. 26 noembrie.

2015

1. Ghenadie Scutelnic, Doctor în științe medicale. D 50.321.22-02. Teză de doctor „Tratamentul chirurgical deschis a litiazii coraliiforme prin nefrolitotomie și variantele ei”. Specialitatea 321.22 – Urologie și Andrologie. Competitor: : Andrei Galescu. Conducător științific: d.h.ș.m., conf. conferențiar universitar, E. Ceban. Universitatea de Stat de Medicină și Farmacie „N. Testemițanu”, 08 iulie.

2. Adrian Tănase, Doctor în științe medicale, profesor universitar. D 52.321.20-02 din IMSP Institutul Oncologic din Moldova pentru susținerea tezei de doctor în medicină din 15 ianuarie 2015 cu tema ”Aspecte genetico-epidemiologice ale cancerului de prostată”, competitor Brega Diana, conducător științific Belev Nicodim, dr.hab.med.

III.36. LISTA PREȘEDINȚILOR, SECRETARILOR SEMINARELOR ȘTIINȚIFICE DE PROFIL, ALEȘI ÎN PERIOADA EVALUATĂ

Profilul: 321. Medicină generală; 312. Fiziologie

Specialitatea: 321.05 – Neurologie; 321.21 – Neurochirurgie; 312.02 – Neuroștiințe

Hotărârea nr AT- 1/4-1.2 din 24 februarie 2015

1. **Președinte:** Moldovanu Ion, doctor habilitat în științe medicale, profesor universitar
 2. **Vicepreședinte:** Groppa Stanislav, doctor habilitat în științe medicale, profesor universitar, academician
 3. **Vicepreședinte:** Zapuhlîh Grigore, doctor habilitat în științe medicale, profesor universitar
- Secretar științific:** Bodiou Aurel, doctor habilitat în științe medicale, conferențiar

Profilul: 321. Medicină generală;

Specialitatea: 321.13. Chirurgie; 321.14. Chirurgie pediatrică; 321.22. Urologie și andrologie; 321.24. Transplantologie

Hotărârea nr AT- 7/5-3 din 23 decembrie 2014

1. **Președinte:** Hotineanu Vladimir, doctor habilitat în științe medicale, profesor universitar, membru corespondent al AȘM, specialitatea: 321.13 – Chirurgie
2. **Vicepreședinte:** Guțu Eugen, doctor habilitat în științe medicale, profesor universitar, specialitatea: 321.13– Chirurgie
3. **Secretar științific:** Gudumac Eva, doctor habilitat în științe medicale, profesor universitar, academician al AȘM, specialitatea: 321.14 – Chirurgie pediatrică

Profilul: 321. Medicină generală;

Specialitatea: 321.16. Otorinolaringologie; 321.17. Oftalmologie

Hotărârea nr AT- 7/5-3 din 23 decembrie 2014

1. **Președinte:** Cușnir Valeriu, doctor habilitat în științe medicale, profesor universitar, specialitatea: 321.17– Oftalmologie
 2. **Vicepreședinte:** Maniuc Mihai, doctor habilitat în științe medicale, profesor universitar, specialitatea: 321.16– Otorinolaringologie
- Secretar științific:** Jeru Ion, doctor în științe medicale

Profilul: 321. Medicină generală

Specialitatea: 321. 26. Urgențe Medicale; 321. 19. Anesteziologie și terapie intensivă

Hotărârea nr AT- 1/4-1.1 din 24 februarie 2015

1. **Președinte:** Ciobanu Gheorghe, doctor habilitat în medicină, profesor universitar, 321.13. Chirurgie; 321.03. Medicină socială și management
2. **Vicepreședinte:** Cojocaru Victor, doctor habilitat în științe medicale, profesor universitar, 321.19. Anesteziologie și terapie intensivă
3. **Secretar științific:** Rezneac Larisa, doctor în științe medicale, conferențiar universitar, 321.19. Anesteziologie și terapie intensivă
4. **Gheorghe Ciobanu,** Președinte: Seminar științific de Profil. nr. AT-1/4-1,1 din 24.02.2015.Profil 321 Medicina Generală. Specialitatea 321.26. Urgențe Medicale; Specialitatea 321.19 Anesteziologie și Terapie Intensivă.
5. **Larisa Rezneac,** Secretar Seminar științific de Profil. nr. AT-1/4-1,1 din 24.02.2015.Profil 321 Medicina Generală. Specialitatea 321.26. Urgențe Medicale; Specialitatea 321.19 Anesteziologie și Terapie Intensivă.
6. **Ana Oglinda,** membru Seminar științific de Profil. nr. AT-1/4-1,1 din 24.02.2015.Profil 321 Medicina Generală. Specialitatea 321.26. Urgențe Medicale; Specialitatea 321.19 Anesteziologie și Terapie Intensivă.

7. **Zapuhlîh Grigore** doctor habilitat în științe medicale, profesor universitar, Universitatea de Stat de Medicină și Farmacie „Nicolae Testemițanu”. (2011-2013).

Bodiu Aurel ,doctor habilitat în științe medicale, profesor universitar, Universitatea de Stat de Medicină și Farmacie „Nicolae Testemițanu”(2013-2015).

III.37. LISTA REFERENȚILOR LA TEZELE DE DOCTOR HABILITAT/DOCTOR, DESEMNAȚI ÎN PERIOADA EVALUATĂ

În străinătate 2011

1. CIOBANU GH. Prof. univ. Dr. hab. în med. Buga Mircea. Aspecte socio-economice și juridice ale implementării asigurărilor obligatorii de asistență medicală. Teza doctor în medicină, susținută pe 22 iunie 2011 în CSS și aprobată de CNAA pe 5 octombrie 2011.
2. Gheorghe Ghidirim, Doctor habilitat în medicină, Profesor universitar, Academician AȘM TD: 4188, R 5759 Teză de doctor „Iliusul biliar, aspect clinic-terapeutice”. Competitor: Iurie Ivanov. Specialitatea: chirurgie. Conducător: prof. univ., doctor, mircea Beuran. USM „Crol Davila” București.

2014

Vladimir Hotineanu, Membru Corespondent al AȘ RM, Dr.hab în șt.medicale, profesor universitar.

1. Ordinul nr.35700 din 25.11.2014 al Consiliului de Studii Superioare de Doctorat al UMF ”Carol Davila”, București, competitor Iurii Munteanu. Teza de doctorat “Incidența mutației genetice k-ras la pacienții cu neoplasm colorectal st.III-IV TNM rezistenți la tratamentul oncologic complex “ . iuriiunteanu@yahoo.co.uk
2. Ordinul nr.35700 din 25.11.2014. al consiliului de Studii Superioare de Doctorat al UMF „Carol David”, București, Romania. Teza de doctor în medicină elaborată de Dr. Munteanu Iurie”Incidența mutației genetice k-ras la pacienții cu neoplasm colorectal st. III-IV TNM rezistent la tratamentul oncologic complex”, conducător științific Prof. Dr. Mircea Ciurea, referent oficial MC al AȘ din RM , dr., hab., șt. Med. Prof. Univ. Hotineanu V.

În țară 2011

1. Cojocar Victor, d.h.m., profesor universitar. Referent oficial la CȘS DH50-14.00.16-27.03.08., teza de doctor habilitat a d-lui Vișnevschi Anatol ”Impactul intoxicației acute cu alcool asupra șocului hemoragic”. Specialitatea 14.00.16 –Fiziologie normală și patologică. Consultant științific Lutan Vasile, d.h.m., profesor universitar. Universitatea de Medicină și Farmacie ”N. Testemițanu”. 25.05.2011.
2. Gheorghe Rojnovanu, doctor habilitat, profesor universitar, prorector pe activitatea științifică Referent oficial al tezei de doctor habilitat în medicină: „Analiza medico-legală a deficiențelor admise în asistența medicală de profil chirurgical.” (Specialitatea: 14.00.24 - Medicină legală). Competitor: Pădure Andrei. Consultați științifici: Gheorghe Baciu – dr. hab. în med., profesor universitar, Vladimir Hotineanu – dr. hab. în med., profesor universitar. Universitatea de Stat de Medicină și Farmacie "Nicolae Testemițanu". Teza a fost susținută în CȘS pe 05.10.2011.

2012.

1. Adrian Hotineanu. Doctor habilitat în științe medicale. Profesor universitar.
 - DH 50-14.00.27 - 24. Teza de doctor în științe medicale „Rezultatele intervențiilor seriate și într-o singură etapă în tratamentul ocluziilor neoplazice de colon”. Specialitatea 14.00.27 – Chirurgie. Competitor: Gheorghe Zastavnițchi. Conducător științific– Doctor habilitat în științe medicale, Profesor universitar Igor Mișin, 2012.
 - DH 50.14.00.27-50., Zastavnițchi Gh. teza de doctor în med., „ Rezultatele intervențiilor seriate în într-o singură etapă în tratamentul ocluziilor neoplazice de colon”, conducător științific dr.hab. în șt.,med., conf. cerc. Mișin I., consultant științific dr. hab. în șt. med., prof. univ. Ghidirim N.; referent oficial Adrian Hotineanu -prof. univ, Chișinău 2012;

2. Alin Bour, doctor habilitat în științe medicale, Profesor universitar, DH 50.14.00.27-49. Teză de doctor habilitat „Valorile diagnostic-curative ale laparoscopiei în colecistita și pancreatita acută”. Specialitatea DH 50.14.00.27 - Chirurgie. Competitor: Ciutac Ion. Consultanț științific : Academicianul AȘ RM, Profesor Universitar, Dr. hab. șt. med. Gh.Ghidirim, Universitatea de Stat de Medicină și Farmacie "Nicolae Testemițanu". 22.02.2012

3. Emil Ceban, Doctor în științe medicale, conferențiar universitar. DH 52-14.00.14-27.03.08 Teză de doctor „Managementul diagnosticului precoce și optimizarea screeningului multilateral în cancerul de prostată”. Specialitatea 14.00.14 - Oncologie și radioterapie. Competitor: Iurcu Corneliu. C. Conducător științific: Cernat Victor, d.h.ș.m., profesor cercetător. Universitatea de Stat de Medicină și Farmacie „N. Testemițanu”, 25 iulie.

2013.

1. Adrian Hotineanu. Doctor habilitat în științe medicale, Profesor universitar. D 52.14.00.14-24. Teza de doctor în științe medicale „Aspecte clinice și de patogeneză ale cancerului gastric tip intestinal”. Specialitatea 14.00.14 – Oncologie și Radioterapie. Competitor – Mednicov Lorena. Conducător științific – Doctor habilitat în științe medicale, Profesor Cercetător, Donscaia Ana, 2013.

2. Adrian Tănase, Doctor habilitat în științe medicale, profesor universitar D 52. 14.00.14 - 28 Teză de doctor „ Nefrostomia percutanată ecoghidată pentru derivarea urinei în tumorile local avansate a bazinei ”. Specialitatea 14.00.14 - Oncologie și radioterapie. Competitor: Boris Duda. Conducător științific: Ghidirim N. d.h.ș.m., profesor universitar, Universitatea de Stat de Medicină și Farmacie „N. Testemițanu”, 21 septembrie.

3. Alin Bour, doctor habilitat în științe medicale, Profesor universitar, D 50.14.00.27- 56. Teză de doctor „Tratamentul chirurgical al herniilor inghinale prin abord videolaparoscopic total extraperitoneal”. Specialitatea D 50.14.00.27 - Chirurgie. Competitor: Serghei Grati. Conducător - Doctor în științe medicale, conferențiar universitar Sergiu Ungureanu, Universitatea de Stat de Medicină și Farmacie "Nicolae Testemițanu". 27.11.2013

4. Cojocaru Victor, d.h.m., profesor universitar. Referent oficial la CȘS DH50-14.00.37., teza de doctor habilitat a d-lui Belîi Adrian ”Realizarea postoperatorie accelerată: Structuri, procese, rezultate”. Specialitatea 14.00.37.-Anesteziologie și Reanimatologie. Consultanți științifici: Ghidirim Gheorghe, d.h.m., profesor universitar, Academician AȘ din RM; Beidon Laurențiu, profesor universitar, Franța. Universitatea de Medicină și Farmacie ”N.Testemițanu”. 14.12.2013.

2014

1. D 50 321.13-02 , Crăciun I., teza de doctor în med. “Ischemia mezenterica acuta: optimizarea diagnosticului si tratamentului”, conducător dr. hab. în șt.med., conf. cerc. Mișin I., referent oficial dr. hab. în șt.med., conf.univ. Vladimir Cazacov, Chișinău 2014.

2. D 50.321.13-03 , Bujor S., teza de doctor în med. “Aspectele clinico-funcționale ale litiazei veziculare la bărbați”, conducător Membru Corespondent al AȘ din RM, Profesor univ., Dr. habilitat în șt. med., Om Emerit Vladimir Hotineanu, referent oficial dr. hab. în șt.med., conf.univ. Vladimir Cazacov , Chisinau, 2014

3. D 52.321.20-03 , Corobcean Nadejda, teza de doctor în medicină “Profilaxia si tratamentul pancreatitei acute postoperatorii la bolnavii operati pe motiv de cancer gastric”. conducător științific Ghidirim N. dr. hab. în șt. med. prof. univ.; referent oficial dr.hab., în șt.med., conf.univ. Vladimir Cazacov , - ” Institut de Oncologie. Chișinău, 2014.

2015

1. Gheorghe Rojnovanu, doctor habilitat, profesor universitar, prorector pe activitatea științifică Referent oficial al tezei de doctor habilitat în medicină: „Patternul morfofuncțional și semnificațiile clinice ale complexuluicoledocopancreaticoduodenal” (specialitatea: 311.01 –

Anatomia omului). Competitor: Suman Serghei. Consultant științific: Topor Boris, doctor habilitat în științe medicale, profesor universitar. Universitatea de Stat de Medicină și Farmacie "Nicolae Testemițanu". Teza a fost susținută în CȘS pe 06 iulie 2015.

2. Jeru Ion, Conf. univ., dr.șt.med. DH 51.321.04-02. Teză de doctor în medicină. "Aspecte evolutive, clinice și paraclinice ale spondiloartritei anchilozante și artritei reactive urogenitale cu afectare oculară,,. Specialitatea 321.04 – reumatologie. Competitor: Șoric Gabriela. Conducător științific – Groppa Liliana., prof. univ., dr.hab.șt.med. Consultant științific - Cușnir Valeriu, prof. univ., dr.hab.șt.med. Referent oficial - Jeru Ion, doctor în medicină, conferențiar universitar. Teza a fost susținută pe 21 mai 2015 în CSS și aprobată de CNAA pe 7 iulie 2015.